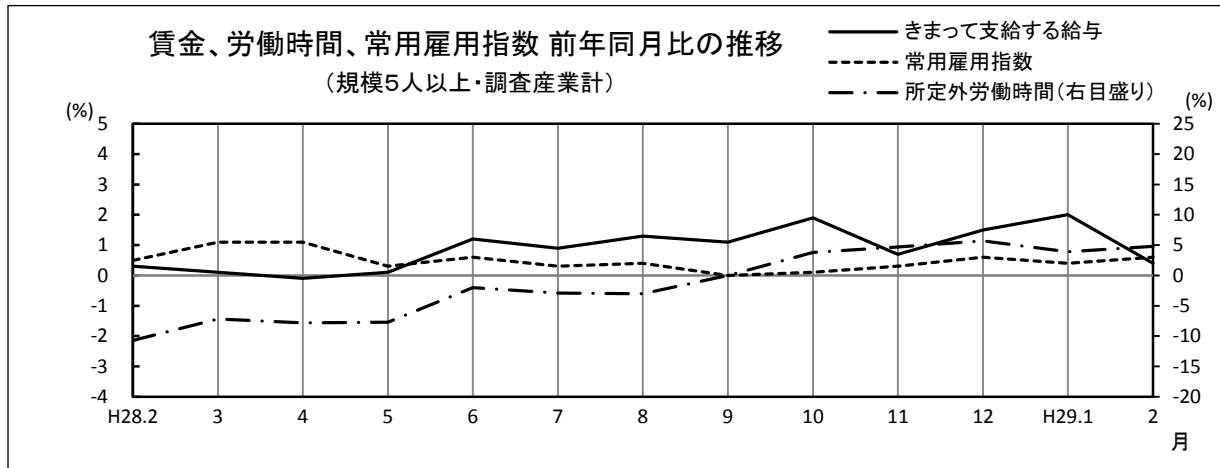


平成29年2月分

毎月勤労統計調査地方調査 結果の概要 埼玉県

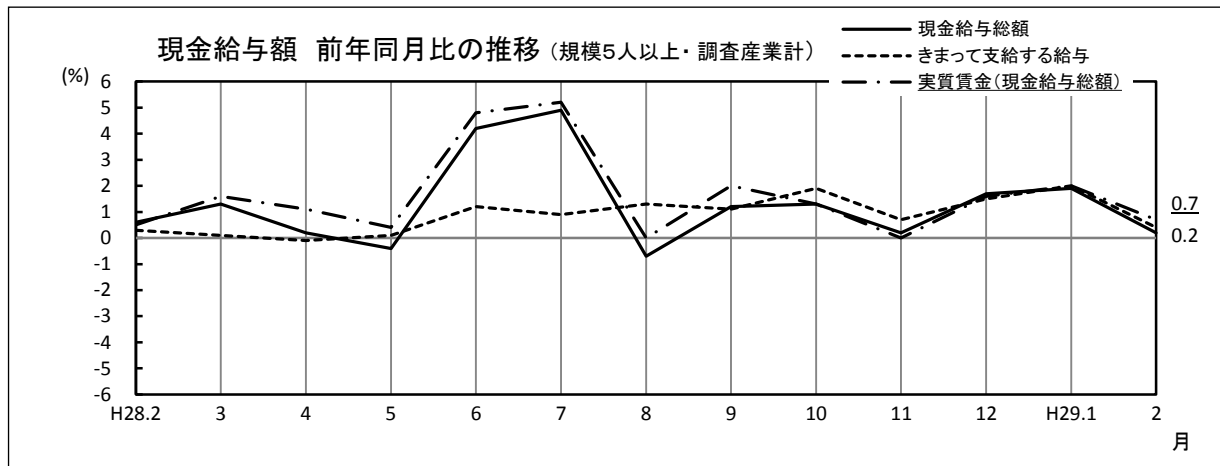
■ 今月の概況(規模5人以上)

	1人平均月間	前年同月比	
きまって支給する給与(定期給与)	235,866 円	0.4% ↗	10月連続プラス
所定外労働時間	10.5 時間	4.8% ↗	5月連続プラス
常用労働者数	2,085,206 人	0.6% ↗	5月連続プラス



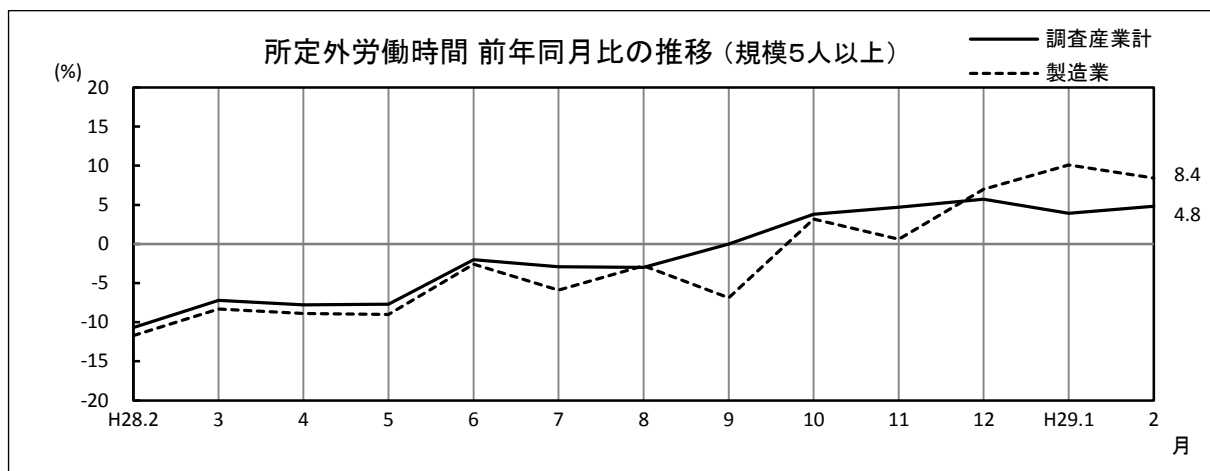
1 賃金の動き

	規模5人以上		規模30人以上	
	1人平均月間	前年同月比	1人平均月間	前年同月比
現金給与総額	238,379 円	0.2% ↗	251,955 円	△ 1.6% ↘
(一般労働者)	(333,193 円	△ 0.4% ↘	(340,915 円	△ 0.7% ↘
(パートタイム労働者)	(97,951 円	3.2% ↗	(107,351 円	0.7% ↗
きまって支給する給与(定期給与)	235,866 円	0.4% ↗	250,160 円	△ 1.4% ↘
├ 所定内給与	218,965 円	0.5% ↗	230,112 円	△ 1.7% ↘
└ 所定外給与(超過労働給与)	16,901 円	—	20,048 円	—
特別に支払われた給与	2,513 円	—	1,795 円	—
実質賃金(現金給与総額)	—	0.7% ↗	—	△ 1.2% ↘



2 労働時間の動き

	規模5人以上		規模30人以上	
	1人平均月間	前年同月比/差	1人平均月間	前年同月比/差
出勤日数	17.9 日	※△ 0.1日 ↓	18.0 日	※△ 0.2日 ↓
総実労働時間	136.1 時間	0.3% ↗	139.1 時間	△ 0.9% ↓
（一般労働者	（ 169.8 時間	△ 0.1% ↓	（ 168.1 時間	△ 0.4% ↓
（パートタイム労働者	（ 86.0 時間	0.6% ↗	（ 92.0 時間	0.3% ↗
所定内労働時間	125.6 時間	△ 0.2% ↓	127.6 時間	△ 1.0% ↓
所定外労働時間	10.5 時間	4.8% ↗	11.5 時間	1.5% ↗
（製造業の所定外時間	（ 17.1 時間	8.4% ↗	（ 18.0 時間	8.7% ↗



3 雇用の動き

	規模5人以上		規模30人以上	
	1人平均月間	前年同月比/差	1人平均月間	前年同月比/差
常用労働者数	2,085,206 人	0.6% ↗	1,180,970 人	△ 0.4% ↓
（一般労働者	（ 1,243,513 人	0.7% ↗	（ 731,345 人	△ 2.2% ↓
（パートタイム労働者	（ 841,693 人	0.6% ↗	（ 449,625 人	2.6% ↗
（製造業の常用労働者数	（ 378,843 人	△ 0.1% ↓	（ 265,232 人	△ 2.1% ↓
パートタイム労働者比率	40.4 %	※ 0.0P →	38.1 %	※ 1.1P ↗

※ 前年同月差

