

第1 一般会計

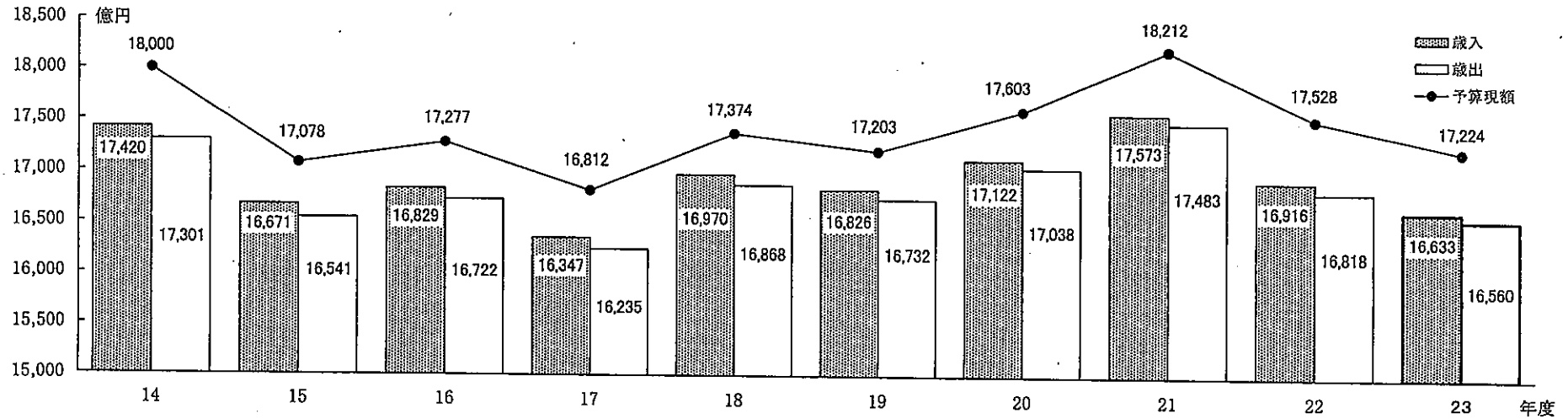
1 収支状況

(1) 予算現額	1兆7,224億円	[1兆7,528億円]	
(2) 歳入総額	1兆6,633億円	[1兆6,916億円]	<△283億円 △1.7%>
(3) 歳出総額	1兆6,560億円	[1兆6,818億円]	<△258億円 △1.5%>
(4) 歳入歳出差引額	73億円	[98億円]	
(5) 実質収支額	39億円	[48億円]	
(6) 単年度収支額	△ 9億円	[6億円]	

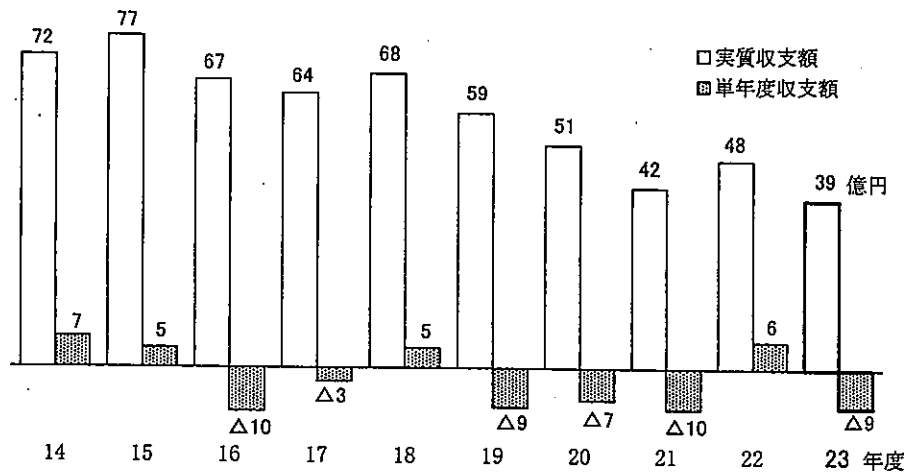
※本資料において、
〔 〕は前年度の数値
< >は対前年度比

区 分		平成23年度	平成22年度	比較増減	増 減 率
①	予 算 現 額	1,722,414,110,180 円	1,752,783,203,424 円	△ 30,369,093,244 円	△ 1.7 %
②	歳 入 総 額	1,663,264,412,562	1,691,583,775,268	△ 28,319,362,706	△ 1.7
③	歳 出 総 額	1,655,994,049,704	1,681,803,101,770	△ 25,809,052,066	△ 1.5
④	歳入歳出差引額(②-③)	7,270,362,858	9,780,673,498	△ 2,510,310,640	△ 25.7
⑤ 翌 年 す 度 へ き 繰 り 源	継 続 費 通 次 繰 越 額	81,896,600	18,708,414	63,188,186	337.8
	繰 越 明 許 費 繰 越 額	3,111,026,978	4,382,519,841	△ 1,271,492,863	△ 29.0
	事 故 繰 越 し 繰 越 額	150,850,137	551,463,808	△ 400,613,671	△ 72.6
	計	3,343,773,715	4,952,692,063	△ 1,608,918,348	△ 32.5
⑥	実質収支額(④-⑤)	3,926,589,143	4,827,981,435	△ 901,392,292	△ 18.7
⑦	前年度実質収支額	4,827,981,435	4,192,210,892		
⑧	単年度収支額(⑥-⑦)	△ 901,392,292	635,770,543		

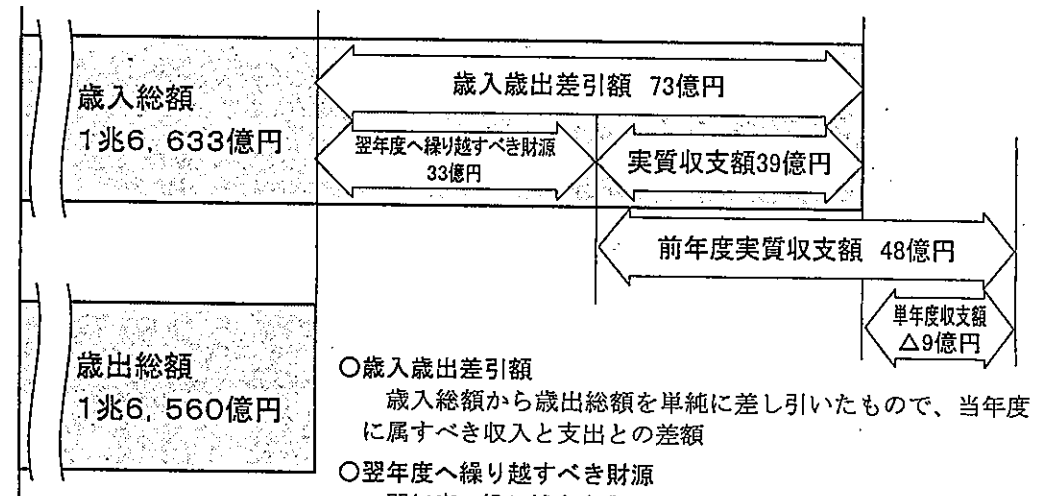
予算現額及び歳入歳出決算額の推移



実質収支額及び単年度収支額の推移



※本資料における金額について、円単位でないものは、表示単位未満四捨五入。
そのため、合計金額とその内訳の計とが合わない場合がある。



- 歳入歳出差引額
歳入総額から歳出総額を単純に差し引いたもので、当年度に属すべき収入と支出との差額
- 翌年度へ繰り越すべき財源
翌年度へ繰り越す事業に充てるための財源のうち、当年度において収入済のもの
- 実質収支額
形式収支額から翌年度へ繰り越すべき財源を差し引いたもので、本来当年度に属すべき収入と支出との差額
- 単年度収支額
実質収支額から前年度実質収支額を差し引いたもので、当年度のみ收支を表す

2 歳 入

(1) 款 別

ア 予算現額 1兆7,224億円

イ 調定額 1兆7,031億円

ウ 収入済額 1兆6,633億円 [1兆6,916億円] <△283億円 △1.7%>

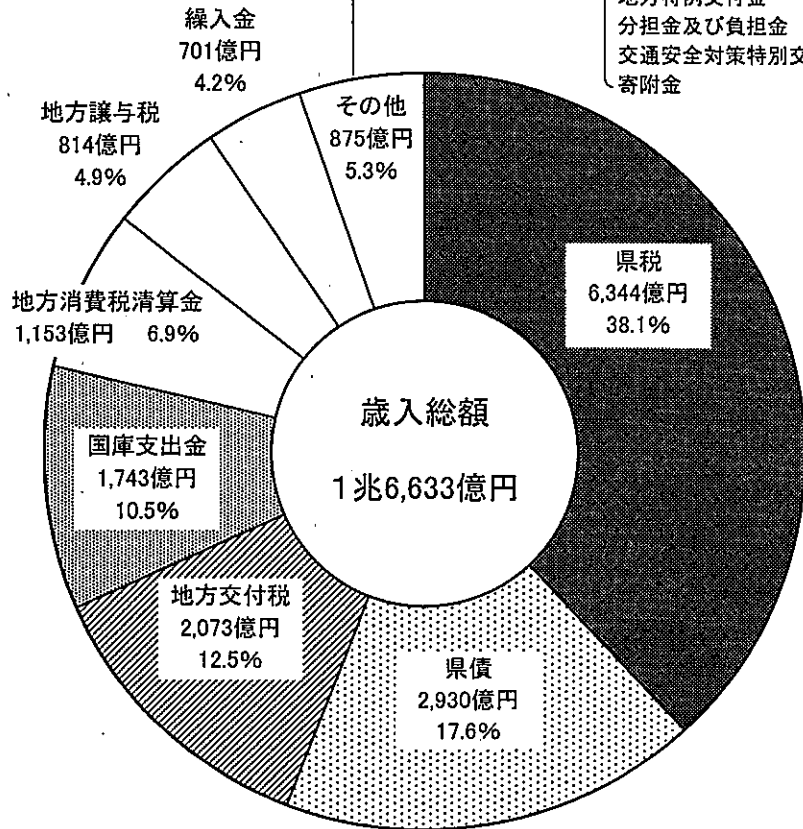
エ 予算現額に対する収入済額の割合 96.6% [96.5%]

オ 不納欠損額 33億円 [27億円]

カ 収入未済額 365億円 [386億円]

款	予算現額 A	調定額 B	収入済額 C	不納欠損額 D	収入未済額 E(B-C-D)	予算現額と 収入済額との比較 F(C-A)	予算現額 に対する 収入済額 の割合 G(C/A)	調定額に 対する 収入済額 の割合 H(C/B)	収入済額 の対前年 度増減率 I
	円	円	円	円	円	円	%	%	%
① 県 税	627,000,000,000	672,056,913,953	634,405,021,823	3,140,508,579	34,511,383,551	7,405,021,823	101.2	94.4	△ 1.0
② 地方消費税清算金	115,296,000,000	115,296,509,065	115,296,509,065	0	0	509,065	100.0	100.0	△ 0.3
③ 地方譲与税	81,390,000,000	81,423,344,506	81,423,344,506	0	0	33,344,506	100.0	100.0	8.7
④ 地方特例交付金	7,881,269,000	7,881,269,000	7,881,269,000	0	0	0	100.0	100.0	△ 7.5
⑤ 地方交付税	206,927,916,000	207,331,411,000	207,331,411,000	0	0	403,495,000	100.2	100.0	△ 0.9
⑥ 交通安全対策特別交付金	2,191,000,000	2,137,047,000	2,137,047,000	0	0	△ 53,953,000	97.5	100.0	△ 2.1
⑦ 分担金及び負担金	4,452,369,531	4,524,457,762	4,333,636,795	8,817,841	182,003,126	△ 118,732,736	97.3	95.8	12.2
⑧ 使用料及び手数料	15,762,956,000	15,538,832,829	15,514,778,724	991,122	23,062,983	△ 248,177,276	98.4	99.8	△ 1.4
⑨ 国庫支出金	191,090,600,480	174,259,897,039	174,259,897,039	0	0	△ 16,830,703,441	91.2	100.0	△ 7.1
⑩ 財産収入	8,639,407,000	8,131,163,424	8,128,080,328	0	3,083,096	△ 511,326,672	94.1	100.0	2.1
⑪ 寄附金	162,625,000	156,329,054	156,329,054	0	0	△ 6,295,946	96.1	100.0	△ 26.5
⑫ 繰入金	84,636,764,539	70,112,557,648	70,112,557,648	0	0	△ 14,524,206,891	82.8	100.0	47.2
⑬ 繰越金	9,780,673,063	9,780,673,498	9,780,673,498	0	0	435	100.0	100.0	8.9
⑭ 諸収入	44,601,003,067	41,470,461,717	39,520,305,511	157,931,350	1,792,224,856	△ 5,080,697,556	88.6	95.3	△ 12.5
⑮ 県債	322,601,526,500	292,983,551,571	292,983,551,571	0	0	△ 29,617,974,929	90.8	100.0	△ 9.3
歳入合計	1,722,414,110,180	1,703,084,419,066	1,663,264,412,562	3,308,248,892	36,511,757,612	△ 59,149,697,618	96.6	97.7	△ 1.7

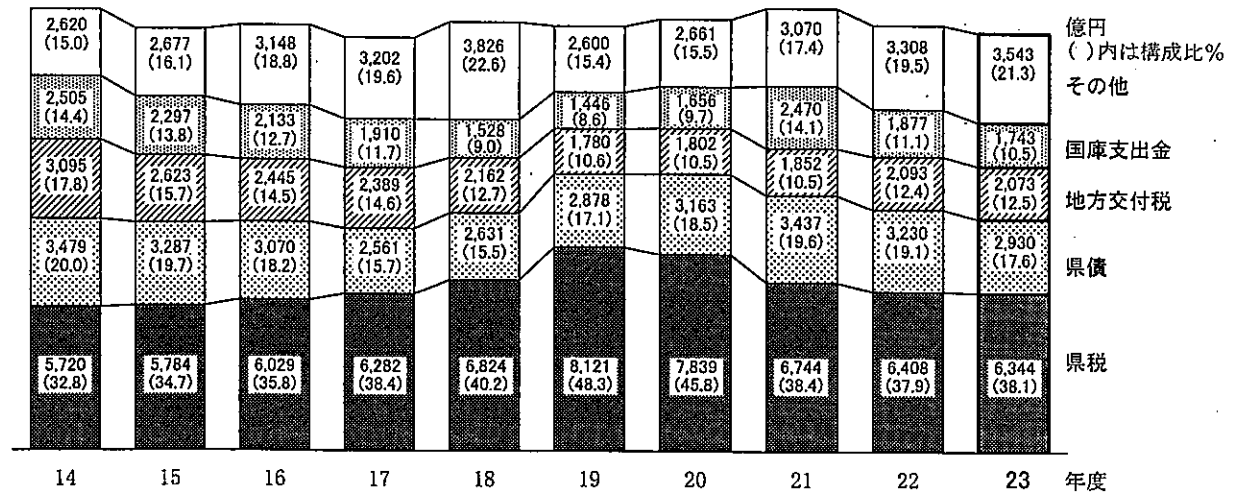
歳入の構成（款別）



諸収入	395億円	2.4%
使用料及び手数料	155億円	0.9%
繰越金	98億円	0.6%
財産収入	81億円	0.5%
地方特例交付金	79億円	0.5%
分担金及び負担金	43億円	0.3%
交通安全対策特別交付金	21億円	0.1%
寄附金	2億円	0.0%

（単位：百万円・%）

款	平成 23 年度		平成 22 年度		増減額	増減率
	金額	構成比	金額	構成比		
県 税	634,405	38.1	640,790	37.9	△ 6,385	△ 1.0
県 債	292,984	17.6	323,045	19.1	△ 30,061	△ 9.3
地方交付税	207,331	12.5	209,274	12.4	△ 1,942	△ 0.9
国庫支出金	174,260	10.5	187,665	11.1	△ 13,405	△ 7.1
地方消費税清算金	115,297	6.9	115,658	6.9	△ 361	△ 0.3
地方譲与税	81,423	4.9	74,934	4.4	6,489	8.7
繰入金	70,113	4.2	47,623	2.8	22,489	47.2
その他	87,452	5.3	92,596	5.4	△ 5,144	△ 5.6
歳入合計	1,663,264	100.0	1,691,584	100.0	△ 28,319	△ 1.7



【主な不納欠損の内容】

- 県税 31億4,050万8,579円
 （欠損理由）・無財産、所在不明など地方税法の規定に基づく滞納処分停止後3年経過したもの、滞納処分停止中の時効など
- 県税以外 1億6,774万 313円
 （欠損理由）・県税に係る重加算金・過少申告加算金ほかで滞納処分停止後3年経過等、滞納処分停止中時効完成により納付義務が消滅
 ・道路交通法に基づく放置違反金で、車両の使用者の経済的事情等により時効完成
 ・児童福祉法に基づく保護措置による負担金で、納付義務者の経済的事情等により時効完成

【主な収入未済の内容】

- 県税 345億1,138万3,551円
 （未済理由）・納税者の営業不振や生活困窮等経済的事情、地方税法の規定による徴収猶予など
- 県税以外 20億 37万4,061円
 （未済理由）・補助金の不正受給に関する損害賠償代位請求等住民訴訟事件の確定に伴う賠償金の納付において、相手方が無資力であるため
 ・道路交通法に基づく放置違反金において、車両の使用者の経済的事情等によるため
 ・県税に係る重加算金・過少申告加算金ほかで、納付者の営業不振や生活困窮等経済的事情等によるため
 ・河川法に基づく原因者費用負担金において、相手方の資金繰り困難によるため

(2) 財源別

ア 自主財源

・ 8,972億円 [8,860億円] <+113億円 +1.3%

・ 構成比 53.9% [52.4%]

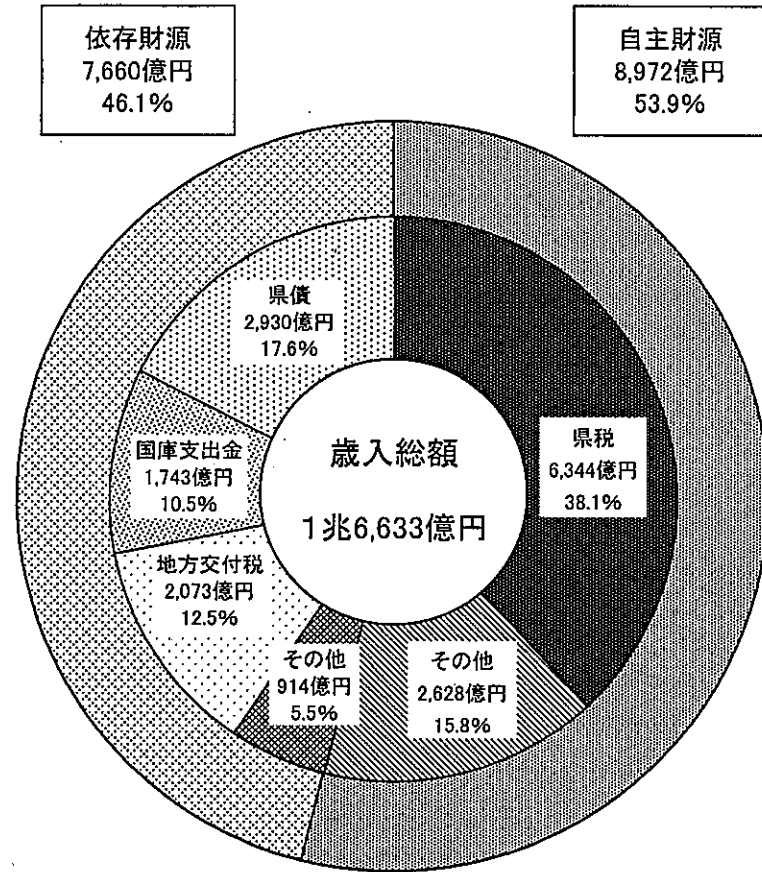
イ 依存財源

・ 7,660億円 [8,056億円] <△396億円 △4.9%

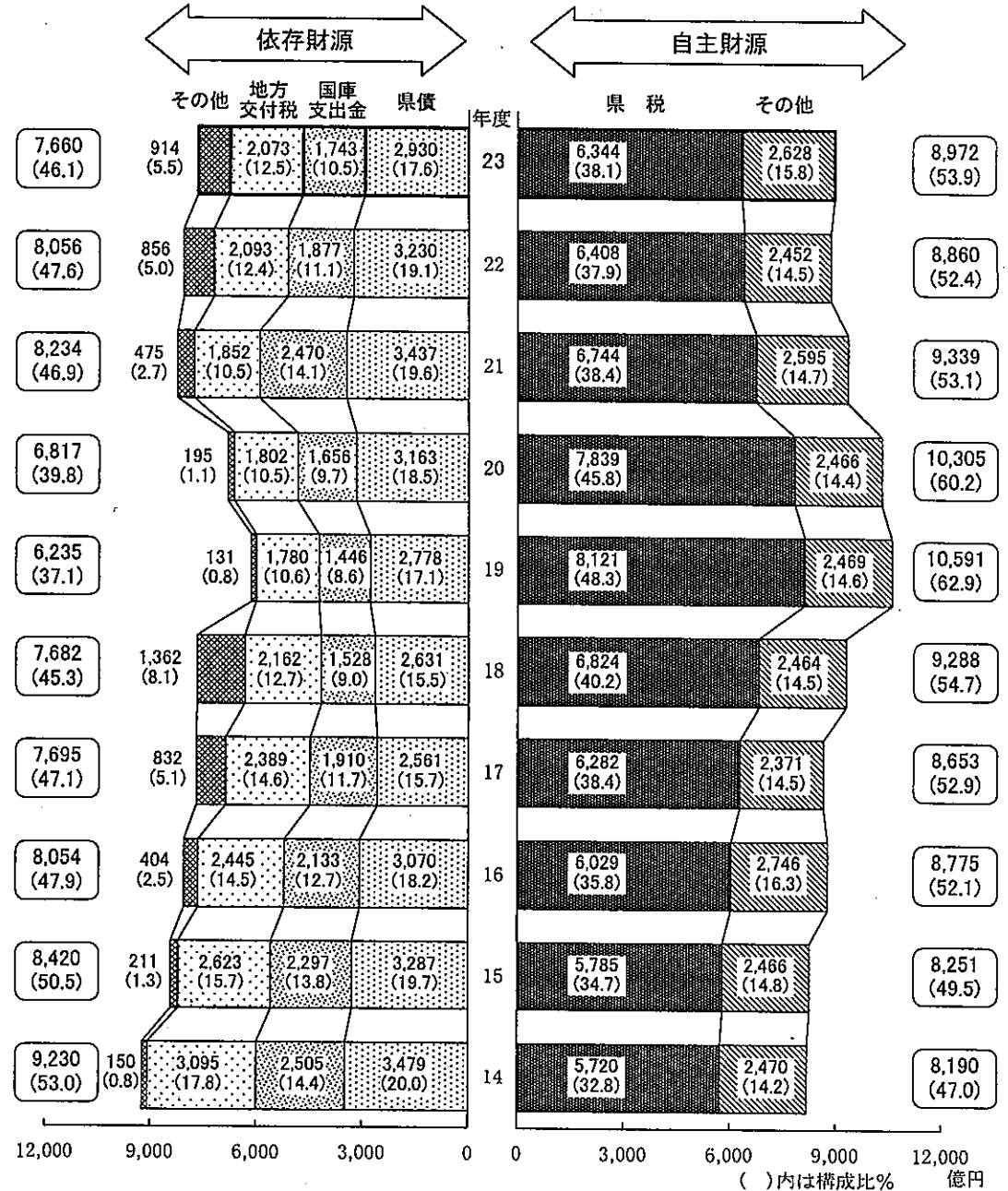
・ 構成比 46.1% [47.6%]

財源別	平成23年度		平成22年度		比較増減	
	収入済額	構成比	収入済額	構成比	増減額	増減率
自主財源	897,247,892,446	53.9	885,964,390,168	52.4	11,283,502,278	1.3
県税	634,405,021,823	38.1	640,789,562,482	37.9	△ 6,384,540,659	△ 1.0
個人県民税	274,221,579,836	16.5	277,373,328,435	16.4	△ 3,151,748,599	△ 1.1
法人二税	109,424,324,500	6.6	110,506,250,349	6.5	△ 1,081,925,849	△ 1.0
地方消費税	60,089,056,293	3.6	60,202,126,218	3.6	△ 113,069,925	△ 0.2
自動車税	88,862,824,308	5.3	89,813,068,403	5.3	△ 950,244,095	△ 1.1
その他	101,807,236,886	6.1	102,894,789,077	6.1	△ 1,087,552,191	△ 1.1
地方消費税清算金	115,296,509,065	6.9	115,657,729,650	6.9	△ 361,220,585	△ 0.3
分担金及び負担金	4,333,636,795	0.3	3,863,693,358	0.2	469,943,437	12.2
使用料及び手数料	15,514,778,724	0.9	15,732,251,113	0.9	△ 217,472,389	△ 1.4
財産収入	8,128,080,328	0.5	7,959,400,311	0.5	168,680,017	2.1
寄附金	156,329,054	0.0	212,607,673	0.0	△ 56,278,619	△ 26.5
繰入金	70,112,557,648	4.2	47,623,111,951	2.8	22,489,445,697	47.2
繰越金	9,780,673,498	0.6	8,981,677,470	0.5	798,996,028	8.9
諸収入	39,520,305,511	2.4	45,144,356,160	2.7	△ 5,624,050,649	△ 12.5
依存財源	766,016,520,116	46.1	805,619,385,100	47.6	△ 39,602,864,984	△ 4.9
地方譲与税	81,423,344,506	4.9	74,934,332,038	4.4	6,489,012,468	8.7
地方特例交付金	7,881,269,000	0.5	8,519,126,000	0.5	△ 637,857,000	△ 7.5
地方交付税	207,331,411,000	12.5	209,273,526,000	12.4	△ 1,942,115,000	△ 0.9
交通安全対策特別交付金	2,137,047,000	0.1	2,183,087,000	0.1	△ 46,040,000	△ 2.1
国庫支出金	174,259,897,039	10.5	187,664,805,562	11.1	△ 13,404,908,523	△ 7.1
県債	292,983,551,571	17.6	323,044,508,500	19.1	△ 30,060,956,929	△ 9.3
合 計	1,663,264,412,562	100.0	1,691,583,775,268	100.0	△ 28,319,362,706	△ 1.7

歳入の構成（財源別）



財源別歳入決算額の推移



○自主財源

地方公共団体が自主的に収入できる財源をいう。

○依存財源

国から定められた額を交付されたり、割り当てられたりする収入をいう。

3 歳 出

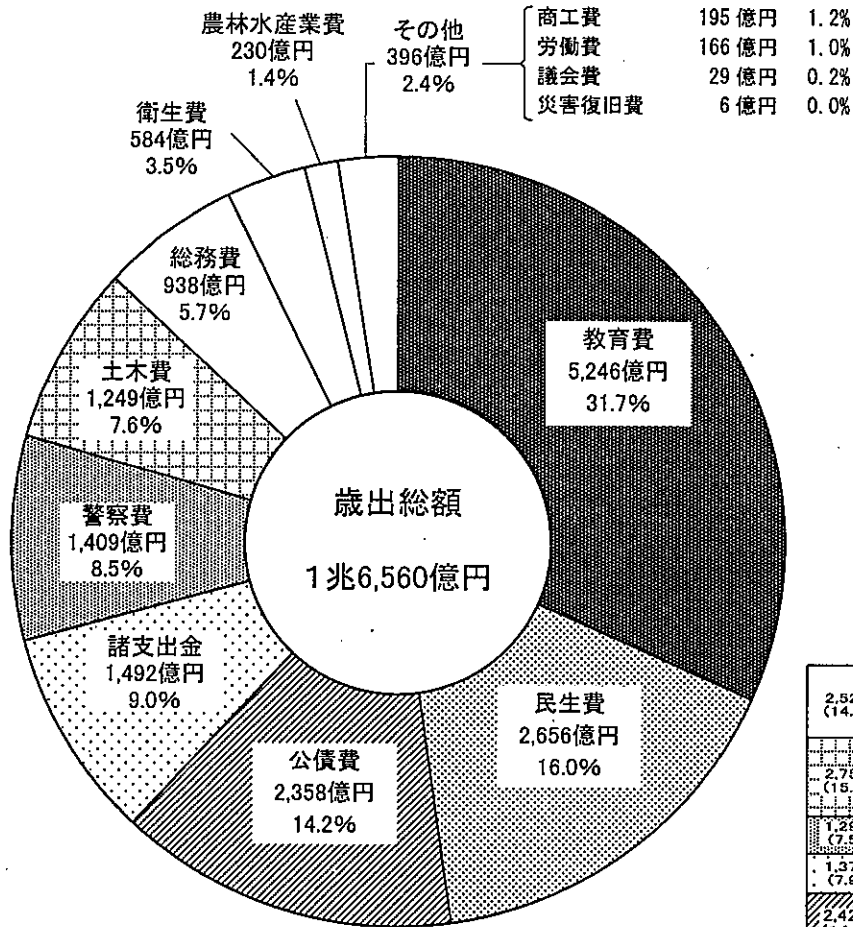
(1) 款 別

ア 予算現額 1兆7,224億円 [1兆7,528億円]
 イ 支出済額 1兆6,560億円 [1兆6,818億円] (△258億円 △1.5%)
 ウ 予算現額に対する支出済額の割合 96.1% [96.0%]

エ 翌年度繰越額 426億円 [471億円]
 * 繰越件数 104件 [168件]
 継続費通次繰越 6件 [5件]
 繰越明許費 76件 [100件]
 事故繰越し 22件 [63件]
 オ 不 用 額 238億円 [239億円]

款	予算現額 A	支出済額 B	翌年度繰越額				不用額 G(A-B-F)	予算現額 に対する 支出済額 の割合 H(B/A)	支出済 額の対 前年度 増減率 I
			継続費通次繰越 C	繰越明許費 D	事故繰越し E	計 F(C+D+E)			
① 議 会 費	2,958,472,000	2,897,678,519	0	0	0	0	60,793,481	97.9	2.8
② 総 務 費	98,180,192,666	93,790,809,622	902,062,600	74,355,000	101,414,141	1,077,831,741	3,311,551,303	95.5	△ 15.9
③ 民 生 費	275,388,192,673	265,641,263,465	0	3,212,097,000	39,306,409	3,251,403,409	6,495,525,799	96.5	4.0
④ 衛 生 費	64,396,745,500	58,445,233,777	0	1,204,448,000	67,642,470	1,272,090,470	4,679,421,253	90.8	3.1
⑤ 労 働 費	17,321,192,000	16,593,674,068	0	0	0	0	727,517,932	95.8	31.2
⑥ 農林水産業費	24,711,674,417	23,008,502,291	23,450,000	1,320,365,650	5,369,000	1,349,184,650	353,987,476	93.1	△ 5.9
⑦ 商 工 費	19,870,051,370	19,537,306,400	0	0	0	0	332,744,970	98.3	13.0
⑧ 土 木 費	160,936,632,901	124,894,617,205	49,697,000	33,623,112,143	1,729,407,330	35,402,216,473	639,799,223	77.6	△ 1.6
⑨ 警 察 費	141,719,665,850	140,903,683,176	0	0	0	0	815,982,674	99.4	1.3
⑩ 教 育 費	529,224,225,391	524,635,337,105	100,960,000	16,130,000	12,999,000	130,089,000	4,458,799,286	99.1	△ 1.2
⑪ 災 害 復 旧 費	820,606,000	608,227,899	0	91,509,317	0	91,509,317	120,868,784	74.1	799.2
⑫ 公 債 費	235,966,136,000	235,837,377,460	0	0	0	0	128,758,540	99.9	△ 6.0
⑬ 諸 支 出 金	150,441,453,000	149,200,338,717	0	0	0	0	1,241,114,283	99.2	△ 2.5
⑭ 予 備 費	478,870,412	0	0	0	0	0	478,870,412	0.0	0.0
歳 出 合 計	1,722,414,110,180	1,655,994,049,704	1,076,169,600	39,542,017,110	1,956,138,350	42,574,325,060	23,845,735,416	96.1	△ 1.5

歳出の構成 (款別)



(参考) 県民一人当たりの歳出額 約23万2,000円

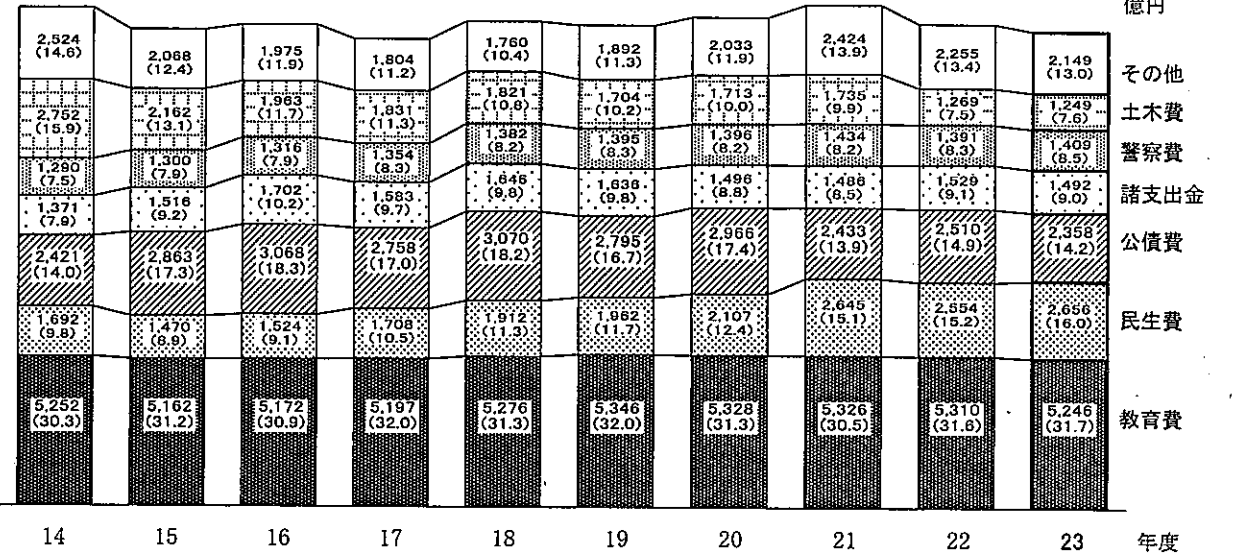
- ・教育費 約7万3,000円
- ・民生費 約3万7,000円
- ・公債費 約3万3,000円
- ・諸支出金 約2万1,000円
- ・警察費 約2万円

(注) 平成24年3月31日現在の埼玉県住民基本台帳人口(7,149,503人)を基に算出

(単位: 百万円・%)

款	平成23年度		平成22年度		増減額	増減率
	金額	構成比	金額	構成比		
議会費	2,898	0.2	2,820	0.2	78	2.8
総務費	93,791	5.7	111,519	6.6	△17,729	△15.9
民生費	265,641	16.0	255,356	15.2	10,285	4.0
衛生費	58,445	3.5	56,707	3.4	1,738	3.1
労働費	16,594	1.0	12,649	0.7	3,945	31.2
農林水産業費	23,009	1.4	24,439	1.5	△1,430	△5.9
商工費	19,537	1.2	17,296	1.0	2,241	13.0
土木費	124,895	7.6	126,882	7.5	△1,987	△1.6
警察費	140,904	8.5	139,141	8.3	1,762	1.3
教育費	524,635	31.7	531,000	31.6	△6,364	△1.2
災害復旧費	608	0.0	68	0.0	541	799.2
公債費	235,837	14.2	250,978	14.9	△15,141	△6.0
諸支出金	149,200	9.0	152,948	9.1	△3,748	△2.5
歳出合計	1,655,994	100.0	1,681,803	100.0	△25,809	△1.5

款別歳出の推移



(2) 性質別

ア 義務的経費（人件費、扶助費、公債費）

・ 9,124億円 [9,305億円] <△181億円 △1.9%>
 ・ 構成比 55.2% [55.3%]

イ 投資的経費（補助事業、単独事業）

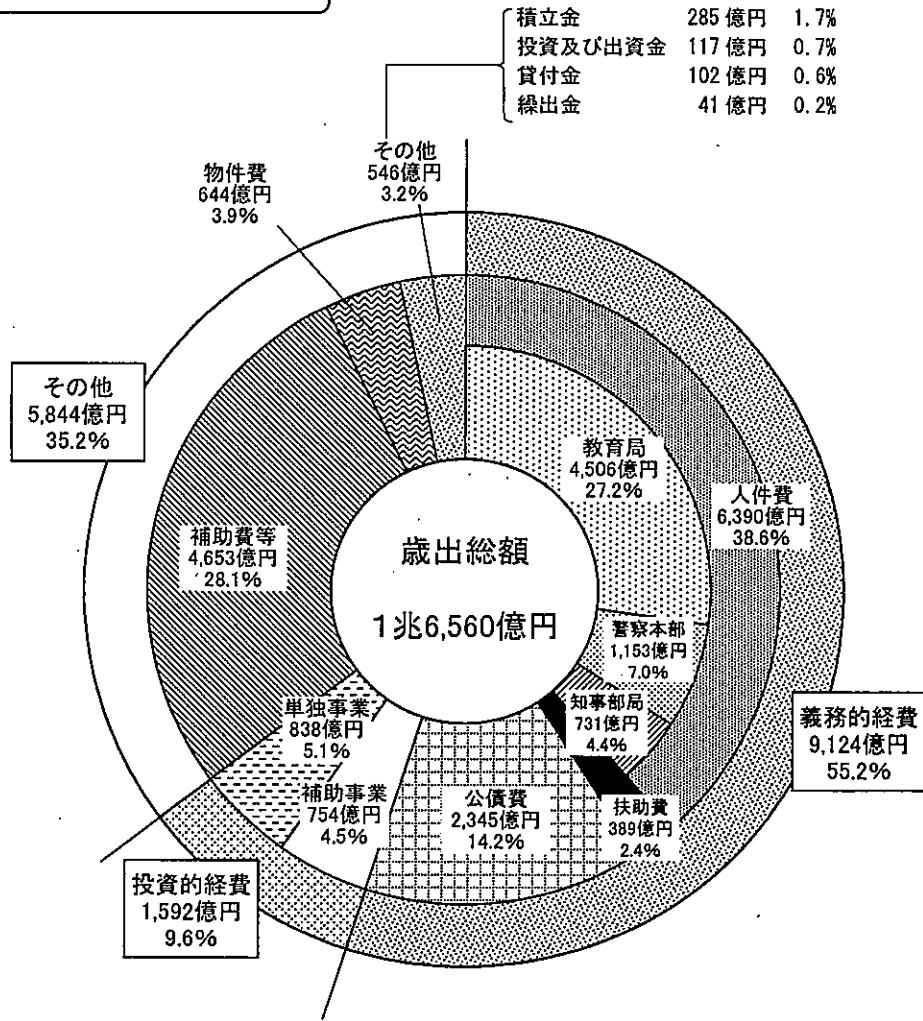
・ 1,592億円 [1,613億円] <△21億円 △1.3%>
 ・ 構成比 9.6% [9.6%]

ウ その他

・ 5,844億円 [5,900億円] <△56億円 △1.0%>
 ・ 構成比 35.2% [35.1%]

区 分		平成23年度		平成22年度		比較増減		
		支出済額 千円	構成比 %	支出済額 千円	構成比 %	増減額 千円	増減率 %	
義務的経費	人 件 費	638,969,696	38.6	643,922,959	38.3	△ 4,953,263	△ 0.8	
	扶 助 費	38,917,924	2.4	37,048,037	2.2	1,869,887	5.0	
	公 債 費	234,502,904	14.2	249,514,709	14.8	△ 15,011,805	△ 6.0	
	計	912,390,524	55.2	930,485,705	55.3	△ 18,095,181	△ 1.9	
投資的経費	補助事業	一 般	74,810,381	4.5	70,048,455	4.2	4,761,926	6.8
		災 害	585,601	0.0	58,279	0.0	527,322	904.8
		小 計	75,395,982	4.5	70,106,734	4.2	5,289,248	7.5
	単独事業	一 般	83,673,040	5.1	91,213,699	5.4	△ 7,540,659	△ 8.3
		災 害	157,440	0.0	9,362	0.0	148,078	1,581.7
		小 計	83,830,480	5.1	91,223,061	5.4	△ 7,392,581	△ 8.1
	計	159,226,462	9.6	161,329,795	9.6	△ 2,103,333	△ 1.3	
その他	物 件 費	64,431,262	3.9	64,315,855	3.8	115,407	0.2	
	補 助 費 等		465,335,794	28.1	453,447,012	27.0	11,888,782	2.6
		（うち県税交付金）	(149,751,706)	(9.0)	(153,974,099)	(9.2)	(△ 4,222,393)	(△ 2.7)
	積 立 金	28,508,216	1.7	43,770,236	2.6	△ 15,262,020	△ 34.9	
	投 資 及 び 出 資 金	11,747,350	0.7	7,610,902	0.5	4,136,448	54.3	
	貸 付 金	10,216,122	0.6	16,696,094	1.0	△ 6,479,972	△ 38.8	
	繰 出 金	4,138,320	0.2	4,147,503	0.2	△ 9,183	△ 0.2	
計	584,377,064	35.2	589,987,602	35.1	△ 5,610,538	△ 1.0		
合 計	1,655,994,050	100.0	1,681,803,102	100.0	△ 25,809,052	△ 1.5		

歳出の構成（性質別）



○義務的経費

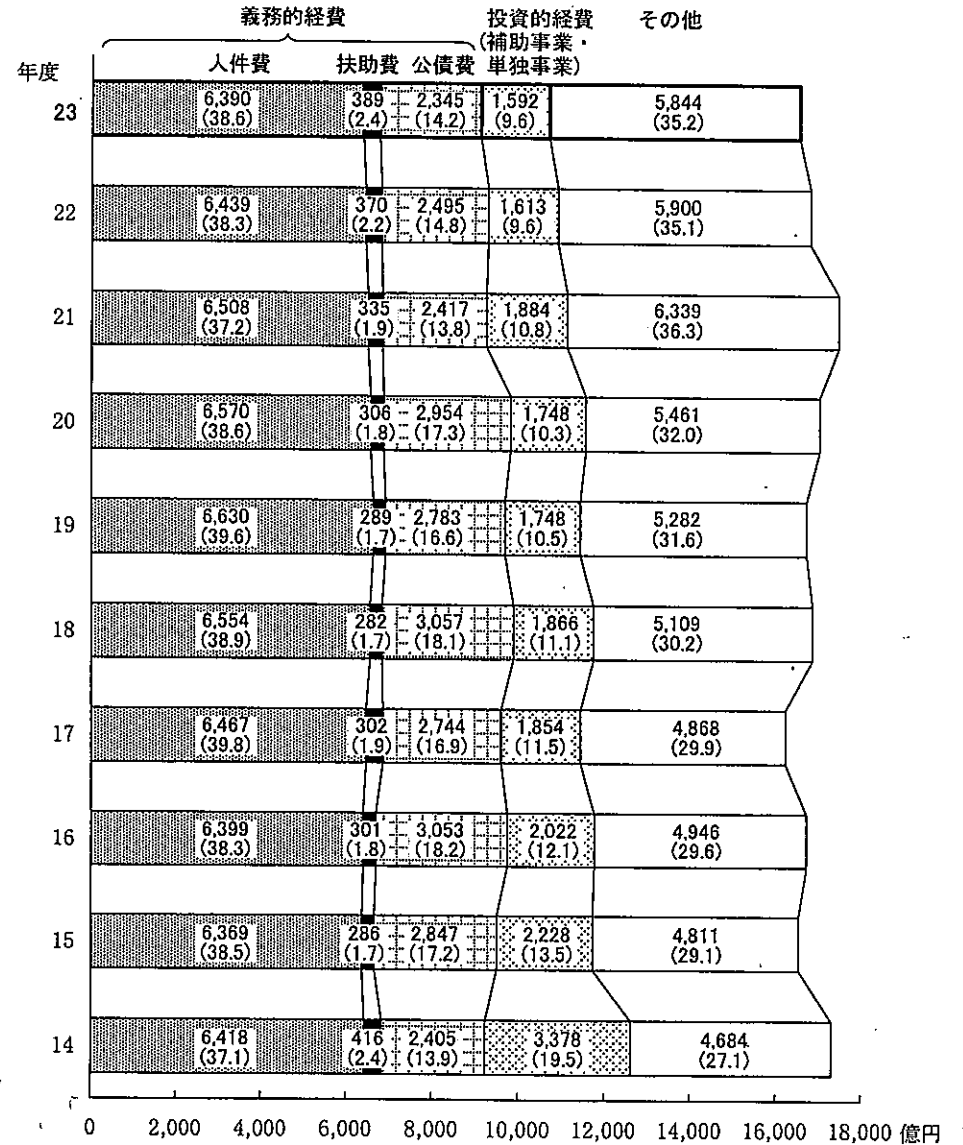
義務的・非弾力的な性格の強い経費

○投資的経費

支出の効果が資本形成に向けられ、施設等がストックとして将来に残るものに支出される経費

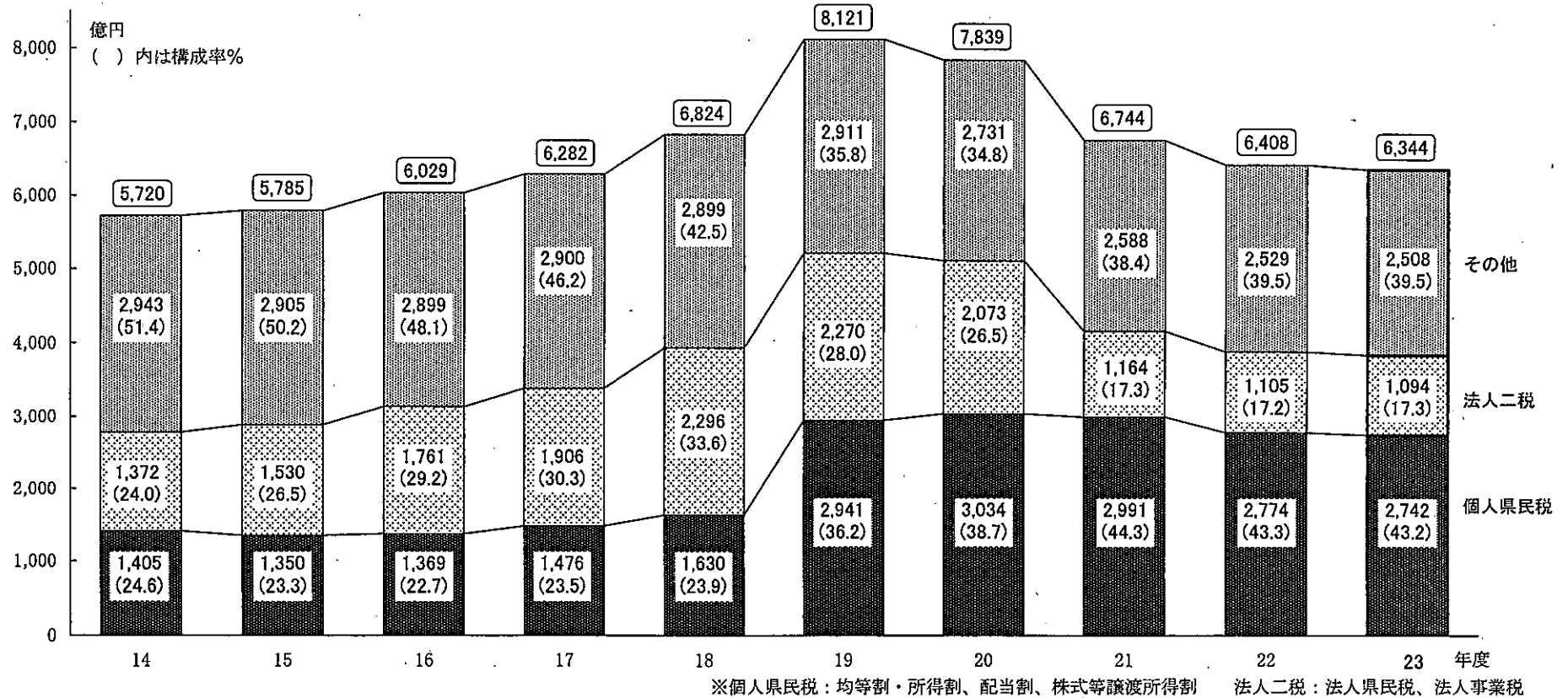
- ・補助事業…国から補助を受けて実施する普通建設事業、災害復旧事業及び失業対策事業
- ・単独事業…国からの補助を受けずに県が独自の経費で任意に実施する事業

性質別経費の推移



()内は構成比%

(参考) 1 県税収入の推移



県税の一般会計に占める割合 (%)	14	15	16	17	18	19	20	21	22	23
	32.8	34.7	35.8	38.4	40.2	48.3	45.8	38.4	37.9	38.1

○平成23年度県税の状況

【収入済額】 6,344億円 [6,408億円] 〈△64億円 △1.0%〉

・個人所得の減少に伴い、個人県民税が減収となった。また、東日本大震災の影響により運輸通信業や建設業などにおいて収益が減少したことに伴い法人二税が減収となり、県税全体として4年連続で減収となった。

【収入未済額】 345億円 [365億円] 〈△20億円 △5.4%〉

・収入未済額は5年ぶりに圧縮した。

【納税率】 全体 94.4% [94.3%]

①個人県民税(均等割・所得割) 89.7% [89.7%]

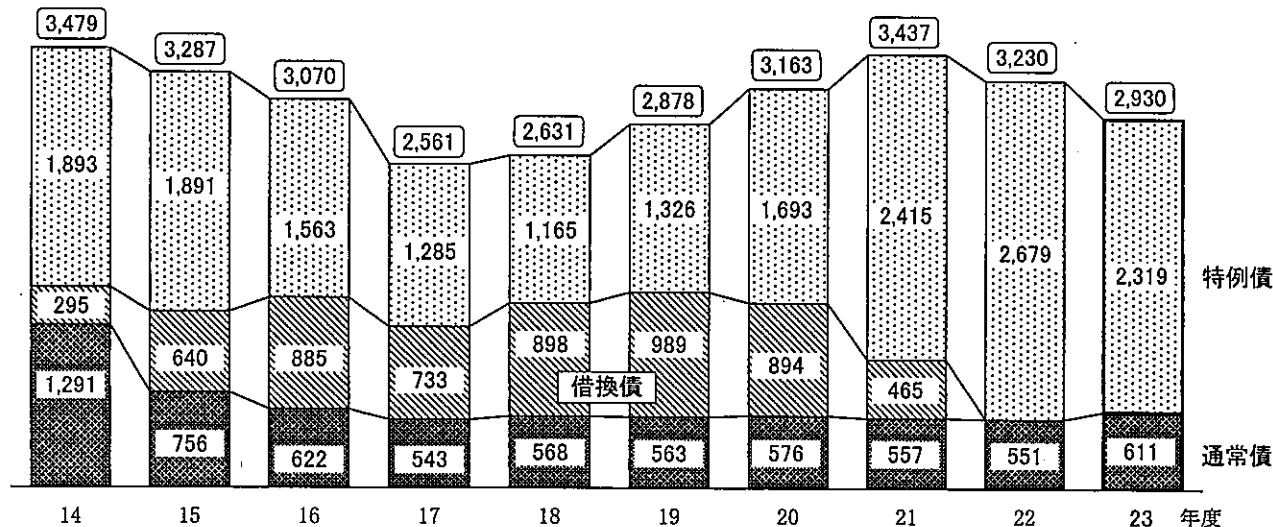
②上記①以外 98.2% [98.0%]

・納税率は4年ぶりに上昇した。

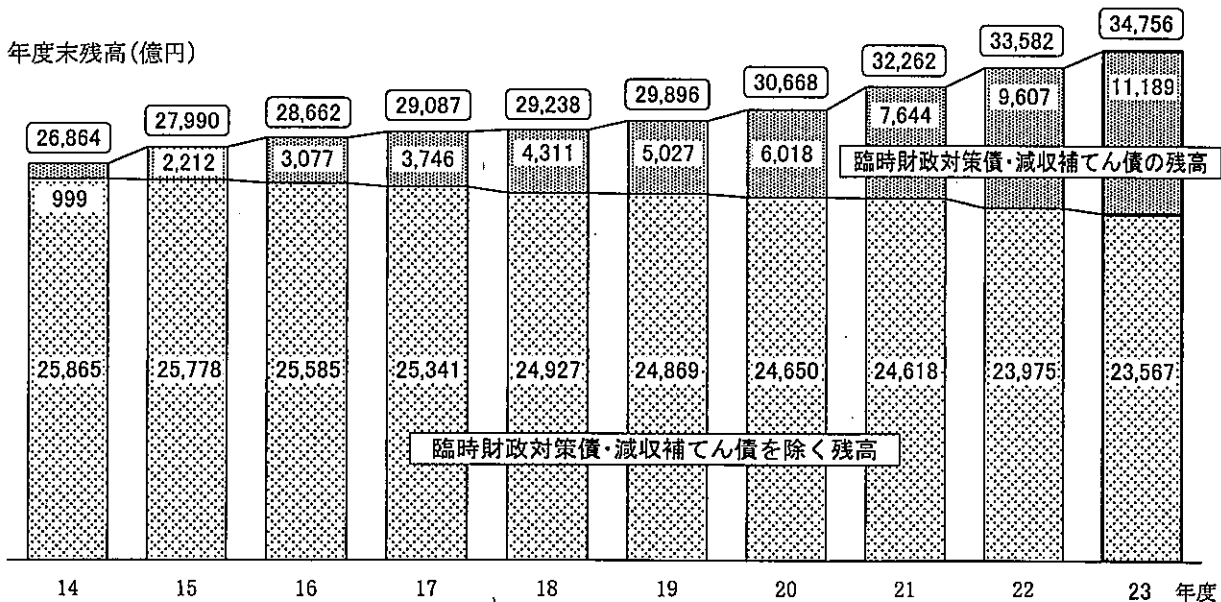
【県税の一般会計に占める割合】 38.1% [37.9%]

(参考) 2 県債発行額及び年度末残高の推移 (一般会計)

発行額(億円)



年度末残高(億円)



県民一人当たりの県債残高(単位:万円)

14	15	16	17	18	19	20	21	22	23
38.6	40.0	41.0	41.4	41.5	42.3	43.2	45.3	47.0	48.6

○平成23年度県債の状況

【年度発行額】

全体 2,930億円 [3,230億円] (△301億円 △9.3%)
 うち臨時財政対策債等の特例債
 2,319億円 [2,679億円] (△360億円 △13.4%)

【年度末残高】

全体 3兆4,756億円 [3兆3,582億円] (+1,174億円 +3.5%)
 うち臨時財政対策債・減収補てん債を除いた県でコントロール
 できる県債

2兆3,567億円 [2兆3,975億円] (△408億円 △1.7%)

※特例債は元利償還金の多くが、後年度、交付税措置されること
 となっているが、近年の県債残高増加の要因の一つとなっている。

【県民一人当たりの県債残高】

約48万6千円

(注)平成24年3月31日現在の埼玉県住民基本台帳人口(7,149,503人)
 を基に算出

○主な特例債

【臨時財政対策債】

地方一般財源の不足(地方交付税の減額など)に対処するた
 め発行される地方債。(地方交付税として交付されてきた資金
 の一部を臨時財政対策債に振替)

【財源対策債】

地方財政対策における地方財源不足額を補てんするため
 に発行される地方債。(事業費に対する起債可能な割合を引き上
 げるにより財源を確保)

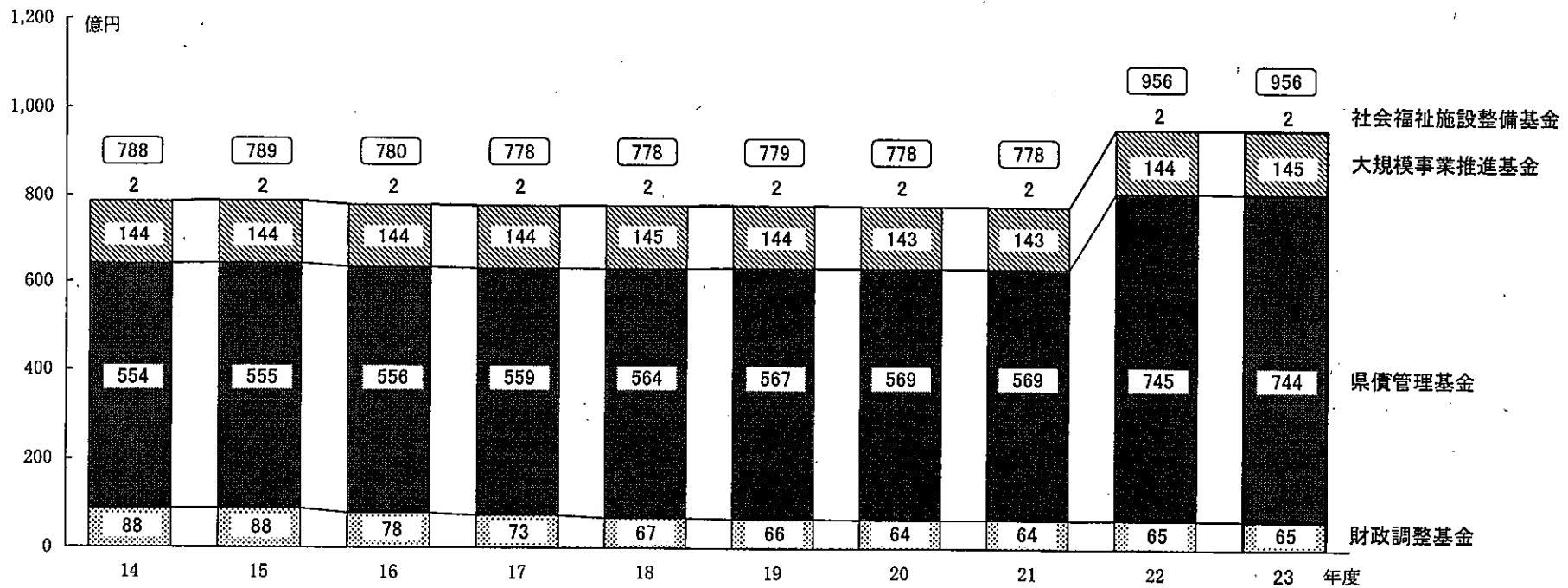
【減収補てん債】

地方税収が標準税収額を下回る場合に、その減収を補てん
 するために発行される地方債。

【行政改革推進債】

財政の健全化に取り組む団体について、行政改革の取組み
 により、将来の財政負担の軽減が見込まれる範囲内で発行され
 る地方債。交付税措置なし。

(参考) 3 財源調整のための4基金の年度末残高の推移



(注) 県債管理基金には、満期一括償還方式による市場公募債の積立額は含んでいない。
大規模事業推進基金には、地域活性化・公共投資臨時交付金の積立額は含んでいない。

○財源調整のための4基金

【財政調整基金】

地方財政法の規定に基づき、年度間における財源の調整を行い、県財政の健全な運営に役立てるため設置

【県債管理基金】

県債の償還及び県債の適正な管理に必要な財源を確保し、将来にわたる財政の健全な運営に役立てるため設置

【大規模事業推進基金】

公共交通機関、公共施設、公用施設の大規模な事業の円滑な推進に要する経費の財源に充てるため設置

【社会福祉施設整備基金】

社会福祉事業に関する施設を総合的かつ計画的に整備するために要する経費の財源に充てるため設置

第2 特別会計

1 収支状況

会 計	予算現額 A	歳入総額 B	歳出総額 C	歳入歳出 差引額 D (B-C)	翌年度へ繰り 越すべき財源 E	実質収支額 F (D-E)	前年度 実質収支額 G	単年度収支額 H (F-G)	内 容
① 埼玉県公債費特別会計	343,287,993,000	343,287,990,183	343,287,990,183	0	0	0	0	0	満期一括償還方式の県債の償還事務を実施。そのための基金積立、償還、借換を行った。
② 埼玉県証紙特別会計	22,420,783,000	18,547,222,718	17,250,644,689	1,296,578,029	0	1,296,578,029	1,317,918,728	△ 21,340,699	収入証紙及び納税証紙の売りさばき事務を行い、一般会計への繰入れを行った。
③ 埼玉県市町村振興事業特別会計	13,114,181,000	12,893,866,810	12,835,366,810	58,500,000	58,500,000	0	12,500,000	△ 12,500,000	市町村への総合的な財政支援や市町村振興事業の運営事務を実施。「ふるさと創造資金」「ふるさと創造貸付金」を行った。
④ 埼玉県災害救助事業特別会計	363,174,000	19,312,018	19,312,018	0	0	0	0	0	災害救助法による救助が実施された場合に備え、救助費をあらかじめ計上。法の適応はなく、災害救助基金の運用益の積立てを行った。
⑤ 埼玉県母子寡婦福祉資金特別会計	987,990,000	1,023,465,115	678,343,202	345,121,913	0	345,121,913	72,701,740	272,420,173	母子及び寡婦の経済的自立や母子の福祉向上のため、修学資金、就学支度資金等の貸付けを行った。
⑥ 埼玉県小規模企業者等設備導入資金特別会計	1,111,804,000	1,099,895,800	997,895,800	102,000,000	0	102,000,000	176,504,646	△ 74,504,646	中小企業者が共同して行う事業に対し、中小企業基盤整備機構を通じて、資金の貸付けを行った。
⑦ 埼玉県就農支援資金貸付事業特別会計	212,398,000	213,222,905	141,249,645	71,973,260	0	71,973,260	117,850,244	△ 45,876,984	新規就農を促進するため、農業経営をする際に必要な施設・機械等の購入に要する資金の貸付けを行った。
⑧ 埼玉県林業・木材産業改善資金特別会計	39,225,000	81,651,112	15,239,080	66,412,032	0	66,412,032	61,160,878	5,251,154	林業事業体の経営改善を図るため、設備の導入、改善の資金の貸付けを行った。
⑨ 本多静六博士育英事業特別会計	60,485,000	57,947,840	56,719,834	1,228,006	0	1,228,006	819,005	409,001	寄附による県有林からの収入で創設した基金をもとに、経済的に修学が困難な者に対する奨学金貸付事業を行った。
⑩ 埼玉県用地事業特別会計	770,122,000	766,458,552	766,172,021	286,531	0	286,531	385,298	△ 98,767	公共用地先行取得を行う事業で、公共・公用施設の整備に必要な用地の処分を行った。
⑪ 埼玉県県営住宅事業特別会計	19,499,959,300	17,540,319,670	15,545,235,519	1,995,084,151	1,418,206,352	576,877,799	262,382,944	314,494,855	県営住宅の管理及び建設を行う事業で、住宅使用料等の受入れ、建て替えや管理を行った。
⑫ 埼玉県高等学校等奨学金事業特別会計	727,930,000	728,521,565	717,648,428	10,873,137	0	10,873,137	13,667,498	△ 2,794,361	奨学生からの返還金や国からの交付金を基金に積立て、この金額をもとに経済的に修学が困難な者に対する奨学金貸付事業を行った。
⑬ 埼玉県公営競技事業特別会計	35,485,991,000	33,011,809,155	27,480,686,245	5,531,122,910	0	5,531,122,910	5,245,450,831	285,672,079	公営競技事業(競輪事業の開催、浦和競馬組合への県有財産(土地)貸付等)の運営を行った。
合 計	438,082,035,300	429,271,683,443	419,792,503,474	9,479,179,969	1,476,706,352	8,002,473,617	7,281,341,812	721,131,805	

2 歳 入

会 計	予 算 現 額 A	調 定 額 B	収 入 済 額 C	不 納 欠 損 額 D	収 入 未 済 額 E (B-C-D)	予 算 現 額 と 収 入 済 額 と の 比 較 F (C-A)	予 算 現 額 に 対 する 収 入 済 額 の 割 合 G (C/A)
	円	円	円	円	円	円	%
① 埼 玉 県 公 債 費 特 別 会 計	343,287,993,000	343,287,990,183	343,287,990,183	0	0	△ 2,817	100.0
② 埼 玉 県 証 紙 特 別 会 計	22,420,783,000	18,547,222,718	18,547,222,718	0	0	△ 3,873,560,282	82.7
③ 埼 玉 県 市 町 村 振 興 事 業 特 別 会 計	13,114,181,000	12,893,866,810	12,893,866,810	0	0	△ 220,314,190	98.3
④ 埼 玉 県 災 害 救 助 事 業 特 別 会 計	363,174,000	19,312,018	19,312,018	0	0	△ 343,861,982	5.3
⑤ 埼 玉 県 母 子 寡 婦 福 祉 資 金 特 別 会 計	987,990,000	1,279,574,411	1,023,465,115	889,279	255,220,017	35,475,115	103.6
⑥ 埼 玉 県 小 規 模 企 業 者 等 設 備 導 入 資 金 特 別 会 計	1,111,804,000	1,212,733,228	1,099,895,800	0	112,837,428	△ 11,908,200	98.9
⑦ 埼 玉 県 就 農 支 援 資 金 貸 付 事 業 特 別 会 計	212,398,000	237,778,696	213,222,905	0	24,555,791	824,905	100.4
⑧ 埼 玉 県 林 業 ・ 木 材 産 業 改 善 資 金 特 別 会 計	39,225,000	86,422,849	81,651,112	0	4,771,737	42,426,112	208.2
⑨ 本 多 静 六 博 士 育 英 事 業 特 別 会 計	60,485,000	58,752,442	57,947,840	0	804,602	△ 2,537,160	95.8
⑩ 埼 玉 県 用 地 事 業 特 別 会 計	770,122,000	766,458,552	766,458,552	0	0	△ 3,663,448	99.5
⑪ 埼 玉 県 県 営 住 宅 事 業 特 別 会 計	19,499,959,300	17,742,404,082	17,540,319,670	24,171,706	177,912,706	△ 1,959,639,630	90.0
⑫ 埼 玉 県 高 等 学 校 等 奨 学 金 事 業 特 別 会 計	727,930,000	764,315,765	728,521,565	0	35,794,200	591,565	100.1
⑬ 埼 玉 県 公 営 競 技 事 業 特 別 会 計	35,485,991,000	33,011,809,155	33,011,809,155	0	0	△ 2,474,181,845	93.0
合 計	438,082,035,300	429,908,640,909	429,271,683,443	25,060,985	611,896,481	△ 8,810,351,857	98.0

3 歳 出

会 計	予算現額 A	支出済額 B	翌 年 度 繰 越 額				不用額 G (A-B-F)	予算現額に 対する支出 済額の割合 H (B/A)
			継続費通次繰越 C	繰越明許費 D	事故繰越し E	計 F (C+D+E)		
	円	円	円	円	円	円	円	%
① 埼玉県公債費特別会計	343,287,993,000	343,287,990,183	0	0	0	0	2,817	100.0
② 埼玉県証紙特別会計	22,420,783,000	17,250,644,689	0	0	0	0	5,170,138,311	76.9
③ 埼玉県市町村振興 事業特別会計	13,114,181,000	12,835,366,810	0	58,500,000	0	58,500,000	220,314,190	97.9
④ 埼玉県災害救助事業 特別会計	363,174,000	19,312,018	0	0	0	0	343,861,982	5.3
⑤ 埼玉県母子寡婦 福祉資金特別会計	987,990,000	678,343,202	0	0	0	0	309,646,798	68.7
⑥ 埼玉県小規模企業者等 設備導入資金特別会計	1,111,804,000	997,895,800	0	0	0	0	113,908,200	89.8
⑦ 埼玉県就農支援資金 貸付事業特別会計	212,398,000	141,249,645	0	0	0	0	71,148,355	66.5
⑧ 埼玉県林業・木材産業 改善資金特別会計	39,225,000	15,239,080	0	0	0	0	23,985,920	38.9
⑨ 本多静六博士 育英事業特別会計	60,485,000	56,719,834	0	0	0	0	3,765,166	93.8
⑩ 埼玉県用地事業特別会計	770,122,000	766,172,021	0	0	0	0	3,949,979	99.5
⑪ 埼玉県県営住宅事業 特別会計	19,499,959,300	15,545,235,519	3,289,558,352	0	0	3,289,558,352	665,165,429	79.7
⑫ 埼玉県高等学校等 奨学金事業特別会計	727,930,000	717,648,428	0	0	0	0	10,281,572	98.6
⑬ 埼玉県公営競技事業 特別会計	35,485,991,000	27,480,686,245	0	0	0	0	8,005,304,755	77.4
合 計	438,082,035,300	419,792,503,474	3,289,558,352	58,500,000	0	3,348,058,352	14,941,473,474	95.8