

平成 22 年国勢調査 人口等基本集計結果

1 日本の総人口

平成 22 年 10 月 1 日現在の日本の人口は、1 億 2,805 万 7,352 人で、前回調査の 17 年に比べ 28 万 9,358 人、約 0.2%増加した。総人口のうち日本人人口は 1 億 2,535 万 9 千人であり、平成 17 年と比べると 0.3%減少している。外国人人口は 164 万 8 千人であり、平成 17 年に比べて 5.9%増加している。

2 埼玉県の人口

埼玉県の人口は、719 万 4,556 人で、前回調査の 17 年に比べ 14 万 313 人、約 2.0%増加している。

- (1) 総数 7,194,556 人 (17 年比 +140,313 人、+2.0%)
- (2) 男性 3,608,711 人 (17 年比 + 53,868 人、+1.5%)
- (3) 女性 3,585,845 人 (17 年比 + 86,445 人、+2.5%)

全国順位でみると人口は第 5 位で、人口増加率は第 7 位である。いずれも前回と同じ順位で、変動はない。

順位	前回	都道府県	人口	増減数	増減率
1	1	東京都	13,159,388	582,787	4.6%
2	3	神奈川県	9,048,331	256,734	2.9%
3	2	大阪府	8,865,245	48,079	0.5%
4	4	愛知県	7,410,719	156,015	2.2%
5	5	埼玉県	7,194,556	140,313	2.0%

3 県内市町村別人口

県内の市町村別にみると、①さいたま市 (1,222,434 人)、②川口市 (合併前 500,598 人、合併後 561,506 人)、③川越市 (342,670 人)、④所沢市 (341,924 人)、⑤越谷市 (326,313 人) の順となっている。なお、白岡町は 50,272 人で、今回 5 万人を超えた。

人口増加数が多い市町村は、①さいたま市 (46,120 人)、②川口市 (=合併前 20,519 人)、③越谷市 (10,521 人) である。全国順位では、さいたま市は第 6 位、川口市は第 14 位であり、上位 20 位以内に県内 2 市が入っている。

人口増加率が高い市町村は、①伊奈町 (16.3%)、②滑川町 (12.2%)、③八潮市 (9.9%) である。全国順位では、伊奈町は第 5 位、滑川町は第 9 位、八潮市は第 19 位であり、上位 20 位以内に県内 3 市町が入っている。

4 年齢別人口

15 歳未満人口 (年少人口) は 953,668 人 (県人口の 13.3%)、15~64 歳人口 (生産年齢人口) は 4,749,108 人 (同 66.3%)、65 歳以上人口 (老年人口) は 1,464,860 人 (同 20.4%) となっている。

- (1) 15 歳未満人口 953,668 人 (県人口の 13.3%、17 年比 ▲32,693 人、▲3.3%)
- (2) 15~64 歳人口 4,749,108 人 (県人口の 66.3%、17 年比 ▲143,145 人、▲2.9%)
- (3) 65 歳以上人口 1,464,860 人 (県人口の 20.4%、17 年比 +307,854 人、+26.6%)

人口構成比を平成 17 年と比べると、年少人口は 0.7 ポイント低下、生産年齢人口は 3.2 ポイ

ント低下、老年人口は4.0ポイント上昇している。
老年人口4.0ポイント増は、全国最高である。

5 平均年齢

平均年齢は、43.6歳で、17年の41.8歳から1.8歳上昇した。
全国順位は、17年の第4位から第5位に下がった。

6 配偶関係

15歳以上人口の配偶関係をみると、有配偶の割合は男性が58.7%、女性が58.8%、未婚の割合は男性が33.4%、女性が23.7%となっている。

30代男性の未婚率は42.6%で、17年に比べ1.7%増加している。

30代女性の未婚率は27.6%で、17年に比べ2.6%増加している。

7 外国人人口

県内に在住する外国人は88,734人で、17年に比べ8,699人、10.9%増加している。
全国順位は、17年の第6位から第5位に上がった。

8 世帯

県内の一般世帯数は2,837,542世帯で、17年に比べ206,919世帯、7.9%増加している。
一般世帯の1世帯当たり人員は、17年の2.64人から2.50人と減少している。

世帯の家族類型をみると、核家族世帯は1,763,958世帯（一般世帯の62.2%）で、このうち夫婦のみの世帯は569,701世帯（同20.1%）、夫婦と子供から成る世帯は947,579世帯（同33.4%）となっている。また、単独世帯は806,579世帯（同28.4%）となっている。

全国では、単独世帯が夫婦と子供から成る世帯を初めて上回ったが、埼玉県ではそこまでは至っていない。

9 高齢者世帯

65歳以上世帯員のいる一般世帯は973,264世帯（一般世帯の34.3%）で、このうち「一人暮らし高齢者」（65歳以上の単独世帯）は204,212世帯（65歳以上世帯員のいる一般世帯の21.0%）、高齢夫婦世帯^(注)は277,297世帯（同28.5%）となっている。

(注) 夫が65歳以上、妻が60歳以上の夫婦1組の一般世帯

10 持ち家率

一般世帯の持ち家の割合は66.3%で、17年と同率となった。

図1 人口及び人口増減率の推移—埼玉県 (大正9年～平成22年)

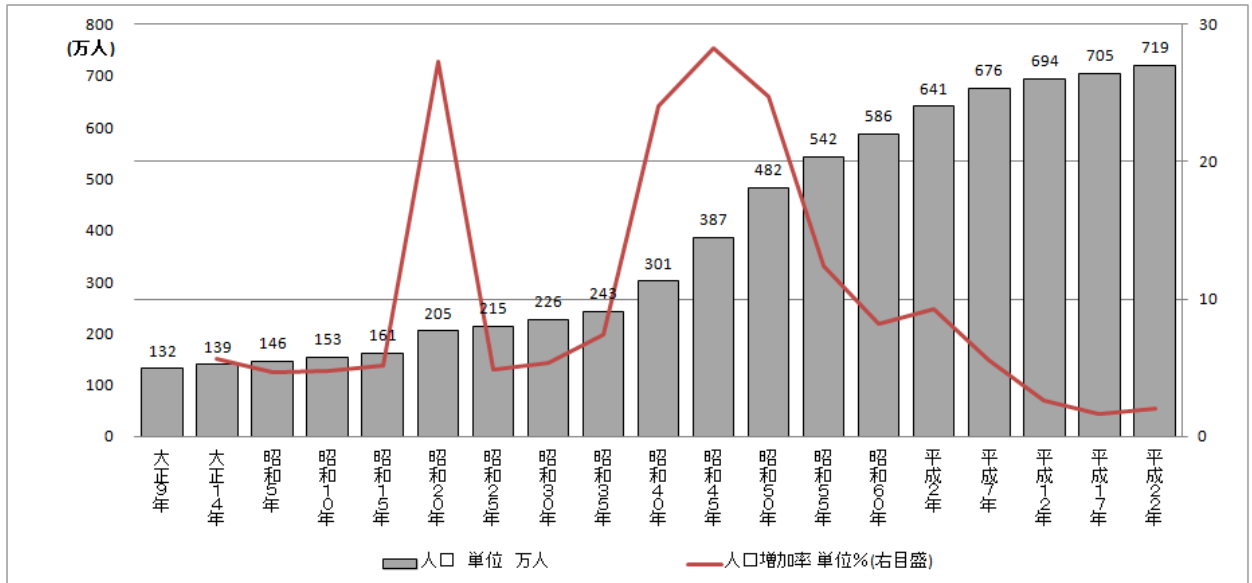
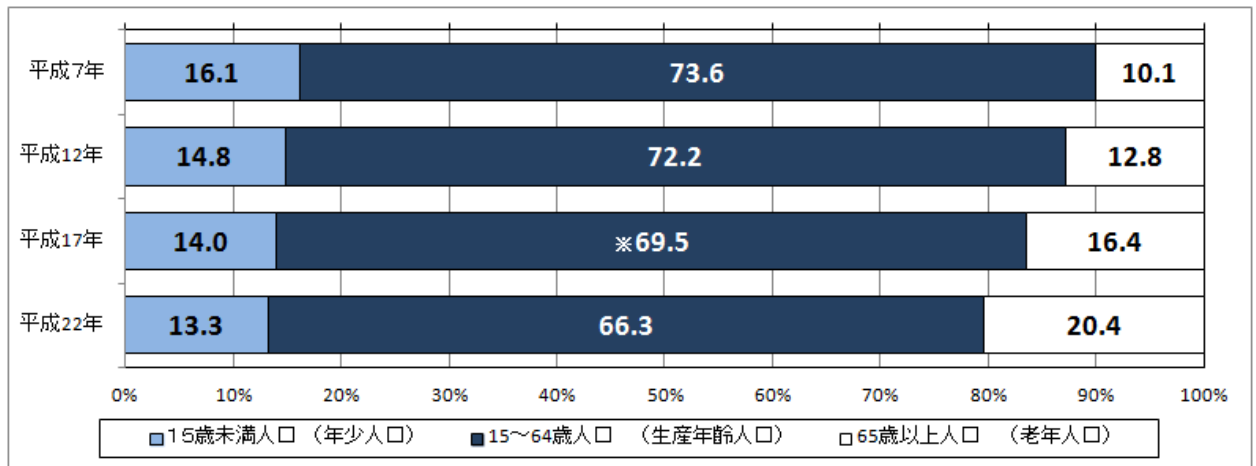


図2 年齢（3区分）別人口割合の推移—埼玉県 (平成7年～22年)



※人口等基本集計結果による

図3 一般世帯の家族類型別割合の推移—埼玉県 (平成7年～22年)

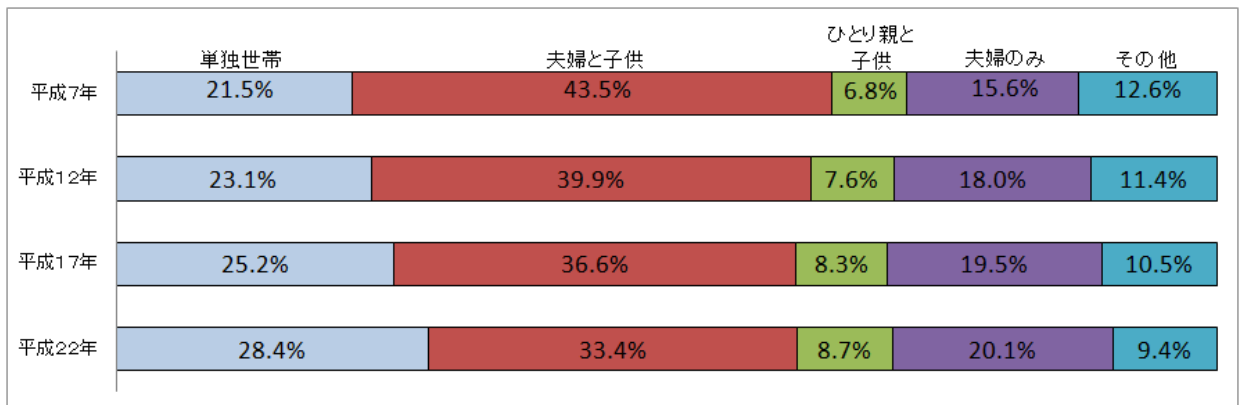


表1 市町村平均年齢、3区分 上位・下位

	平均年齢(歳)		15歳未満構成比(%)		15～64歳構成比(%)		65歳以上構成比(%)	
1	和光市	39.6	伊奈町	17.7	和光市	71.6	東秩父村	31.7
2	戸田市	39.7	吉川市	16.1	戸田市	70.4	長瀨町	30.0
3	伊奈町	40.4	滑川町	15.4	朝霞市	69.1	小鹿野町	29.4
	(県全体)	43.6	(県全体)	13.3	(県全体)	66.3	(県全体)	20.4
62	皆野町	49.0	小川町	10.0	東秩父村	58.6	朝霞市	16.7
63	鳩山町	49.8	東秩父村	9.7	小鹿野町	58.4	戸田市	14.4
64	東秩父村	51.1	鳩山町	9.0	長瀨町	57.9	和光市	14.1

* 平均年齢は若い順