



埼玉県鉱工業指数

平成 22 年 (2010 年) 基準改定の概要



埼 玉 県

総 務 部 統 計 課

1 改定の趣旨

埼玉県では、鉱工業製品を生産する県内事業所における、生産、出荷、在庫に関する諸活動を体系的にとらえ、県内の経済動向を迅速に把握することを目的として、埼玉県鉱工業指数を作成し、公表しています。

基準時については、指数の性格上、基準時から遠ざかるにつれてバイアス（歪み）が生じ、産業構造等の変化による動向を十分に反映し得なくなるため、「指数の基準時は、原則として5年毎に更新することとし、西暦の末尾が0または5の付く年とする。」（昭和56年3月20日統計審議会答申）とされていることから、5年毎に改定を実施しています。今回、平成22年（2010年）を基準時とするとともに、ウェイトや採用品目の見直し等を行いました。

2 改定の対象とした指数

平成22年基準に改定を行った指数は、以下の4系列です。

- ①生産指数（付加価値額ウェイト）
- ②出荷指数
- ③在庫指数
- ④在庫率指数

3 改定の主な内容

（1）基準時及びウェイト算定年次の変更

指数の基準時及びウェイト算定年次を、平成17年（2005年）から平成22年（2010年）に変更しました。指数値は、平成22年の平均を100.0とした比率で示されます。

（2）業種分類の一部変更（資料1）

業種分類については、日本標準産業分類に準拠して旧「一般機械工業」を「はん用機械工業」、「生産用機械工業」、「業務用機械工業」に分割し、旧「精密機械工業」を「業務用機械工業」、「その他工業」に分割しました。

（3）採用品目の見直し（資料2，3）

指数採用品目は、「経済産業省生産動態統計調査」（以下「生動調査」という）の調査品目及び経済産業省所管外の品目について、統合及び分割並びに業種別の代表性等に関して検討を行い、選定しました。

指数の種類	22年基準	17年基準	差	差	
				新規	廃止
生産	211	221	▲10(*1)	23	▲32
出荷	209	215	▲6(*1)	27(*2)	▲32
在庫	120	125	▲5	17	▲22
在庫率	112	125	▲13	10	▲23

(*1) 「操作スイッチ」と「検出スイッチ」を統合し継続採用しているため、新規と廃止の差は合致しません。

(*2) 27品目中、4品目は既存品目を新たに指数採用した。

(4) ウェイトの見直し (資料4)

業種別のウェイトは、製造工業については平成22年の「工業統計調査」、鉱業については「経済センサスー活動調査」の結果を基礎データとして、指数の業種分類に適合するよう組み替えを行った上で算定しました。また、品目別のウェイトは、主に「生産動態統計調査」や「工業統計調査」の結果などにより単価・金額等を推計し、業種別のウェイトを採用品目の金額構成比により按分しました。生産・出荷・在庫指数におけるウェイトが増減した主な業種は、以下のとおりです。

指数の種類	ウェイトが増加した主な業種	ウェイトが減少した主な業種
生産	食料品工業 化学工業 生産用機械工業	金属製品工業 はん用機械工業 パルプ・紙・紙加工品工業
出荷	食料品工業 化学工業 生産用機械工業	はん用機械工業 印刷業 情報通信機械工業
在庫	金属製品工業 プラスチック製品工業 生産用機械工業	はん用機械工業 輸送機械工業 電気機械工業

※ 17年基準における「一般機械工業」については、22年基準の業種分類に合わせて「はん用機械工業」「生産用機械工業」「業務用機械工業」に分類し、比較しています。

(5) 季節調整法について

季節調整法は、米国センサス局の X-12-ARIMA を用い、ARIMA モデルやオプションの見直しを行いました。

平成17年基準からの主な変更点は、以下のとおりです。

- ① 季節調整対象期間は8年間（96か月）に延長
- ② ARIMA モデルの選定に、異常値の検出を追加

平成22年基準改定時に使用したスペックファイルの見本と、検出された異常値については、次のとおりです。

```
series { start=YYYY.M
        span=(2005.1,2012.12)
        decimals=1 }
transform { function = log }
arima { model=(011)(011) }
regression{variables=(td1nolpyear lpyear)}→在庫・在庫率指数の場合は regression の{ }内を削除
```

```

save = (td hol)
user = (jap-hol)
usertype=holiday
start=YYYY.M
file="XXXXXXXXXXXXXXXXXX"}
forecast{ maxlead=12 }
estimate{ save = ( mdl )
maxiter = 500 }
x11 { print = (none + d10+d11+d16)
save = (d10 d11 d16)
seasonalma = x11default }

```

異常値

系 列	種 別	年 月	系 列	種 別	年 月
生 産	AO	2006.04	出 荷	LS	2008.12
	LS	2008.12		TC	2011.03
	LS	2009.01		AO	2011.11
	TC	2011.03	在 庫	LS	2012.03
	TC	2011.12			

4 新基準への切替え時期と改定結果（資料6）

平成22年基準による指数値へは、25年9月分の公表から切替えました。また、過去系列については、平成20年1月まで遡及しました。

業種分類の新旧比較

(資料1)

平成22年基準		平成17年基準	
分類番号	業種分類名	分類番号	業種分類名
40000001	産業総合	20000001	産業総合
40000002	鉱工業総合	20000002	鉱工業総合
40000003	製造工業総合	20000003	製造工業総合
40000004	鉄鋼業	20000004	鉄鋼業
40000005	非鉄金属工業	20000005	非鉄金属工業
40000006	金属製品工業	20000006	金属製品工業
40000007	はん用機械工業	20000007	一般機械工業
40000008	生産用機械工業		
40000009	業務用機械工業		
40000010	電子部品・デバイス工業		
40000011	電気機械工業	20000008	電気機械工業
40000012	情報通信機械工業	20000009	情報通信機械工業
40000013	輸送機械工業	20000011	輸送機械工業
		20000012	精密機械工業
40000014	窯業・土石製品工業	20000013	窯業・土石製品工業
40000015	化学工業	20000014	化学工業
40000016	プラスチック製品工業	20000015	プラスチック製品工業
40000017	パルプ・紙・紙加工品工業	20000016	パルプ・紙・紙加工品工業
40000018	繊維工業	20000017	繊維工業
40000019	食料品工業	20000018	食料品工業
40000020	その他工業総合	20000019	その他工業総合
40000021	ゴム製品工業	20000020	ゴム製品工業
40000022	皮革製品工業	20000021	皮革製品工業
40000023	家具工業	20000022	家具工業
40000024	印刷業	20000023	印刷業
40000025	木材・木製品工業	20000024	木材・木製品工業
40000026	その他工業	20000025	その他工業
40000027	鉱業	20000026	鉱業
40000028	公益事業	20000027	公益事業

財別格付け上の定義（参考）

分 類	定 義
最終需要財	鉱工業又は他の産業に原材料等として投入されない製品。ただし、建設財を含み、企業消費財は除く。
投資財	資本財と建設財の合計。
資本財	家計以外で購入される製品で、原則として想定耐用年数が1年以上で比較的購入単価の高いもの。
建設財	建築工事用の資本財、衛生用磁器等の建築物に付随する内装品、及び土木工事の資材。
消費財	家計で購入される製品(耐久消費財と非耐久消費財の合計)。
耐久消費財	原則として想定耐用年数が1年以上で比較的購入単価の高いもの。
非耐久消費財	原則として想定耐用年数が1年未満又は比較的購入単価の低いもの。
生産財	鉱工業又は他の産業に原材料等として投入される製品。ただし、企業消費財を含み、建設財を除く。
鉱工業用生産財	鉱工業の生産工程に原材料、燃料、部品、容器、消耗品、工具等として再投入される製品。
その他用生産財	非鉱工業用の原材料、燃料、容器、消耗品及び企業消費財。

業種別採用品目数の新旧比較

(資料2)

業種分類名	生産指数			出荷指数			在庫指数		
	17年基準	22年基準	増減	17年基準	22年基準	増減	17年基準	22年基準	増減
産業総合	221	211	▲ 10	—	—	—	—	—	—
鉱工業総合	219	209	▲ 10	215	209	▲ 6	125	120	▲ 5
製造工業総合	217	207	▲ 10	213	207	▲ 6	123	119	▲ 4
鉄鋼業	12	13	▲ 1	10	13	▲ 3	11	11	0
非鉄金属工業	8	8	0	8	8	0	6	5	▲ 1
金属製品工業	18	17	▲ 1	18	17	▲ 1	8	8	0
はん用機械工業	13	13	0	13	13	0	4	3	▲ 1
生産用機械工業	12	12	0	12	12	0	3	7	▲ 4
業務用機械工業	7	6	▲ 1	7	6	▲ 1	2	—	▲ 2
電子部品・デバイス工業	13	12	▲ 1	13	12	▲ 1	5	8	▲ 3
電気機械工業	25	23	▲ 2	25	23	▲ 2	6	7	▲ 1
情報通信機械工業	9	6	▲ 3	9	6	▲ 3	3	—	▲ 3
輸送機械工業	7	11	▲ 4	7	11	▲ 4	4	7	▲ 3
窯業・土石製品工業	16	16	0	15	16	▲ 1	15	14	▲ 1
化学工業	7	7	0	7	7	0	5	5	0
プラスチック製品工業	13	13	0	13	13	0	13	13	0
パルプ・紙・紙加工品工業	8	7	▲ 1	8	7	▲ 1	8	7	▲ 1
繊維工業	8	6	▲ 2	7	6	▲ 1	8	6	▲ 2
食料品工業	17	15	▲ 2	17	15	▲ 2	3	4	▲ 1
その他工業総合	24	22	▲ 2	24	22	▲ 2	19	14	▲ 5
ゴム製品工業	3	4	▲ 1	3	4	▲ 1	2	2	0
皮革製品工業	2	2	0	2	2	0	2	2	0
家具工業	6	4	▲ 2	6	4	▲ 2	6	3	▲ 3
印刷業	3	3	0	3	3	0	—	—	—
木材・木製品工業	2	2	0	2	2	0	2	2	0
その他工業	8	7	▲ 1	8	7	▲ 1	7	5	▲ 2
鉱業	2	2	0	2	2	0	2	1	▲ 1
【参考系列】 公益事業	2	2	0	—	—	—	—	—	—

※17年基準における一般機械工業及び精密機械工業の数値は、22年基準の業種分類に合わせて「はん用機械工業」「生産機械工業」「業務機械工業」「その他製品工業」に分類し、比較しています。

財別採用品目数の新旧比較

業種分類名	生産指数 付加価値額ウェイト			出荷指数 出荷額ウェイト			在庫指数 在庫額ウェイト		
	17年基準	22年基準	増減	17年基準	22年基準	増減	17年基準	22年基準	増減
鉱工業総合(特殊分類別)	233	222	▲ 11	228	222	▲ 6	133	130	▲ 3
最終需要財	121	113	▲ 8	121	113	▲ 8	64	61	▲ 3
投資財	79	77	▲ 2	79	77	▲ 2	40	43	▲ 3
資本財	47	42	▲ 5	47	42	▲ 5	15	18	▲ 3
建設財	32	35	▲ 3	32	35	▲ 3	25	25	0
消費財	42	36	▲ 6	42	36	▲ 6	24	18	▲ 6
耐久消費財	16	14	▲ 2	16	14	▲ 2	13	9	▲ 4
非耐久消費財	26	22	▲ 4	26	22	▲ 4	11	9	▲ 2
生産財	112	109	▲ 3	107	109	▲ 2	69	69	0
鉱工業用生産財	101	98	▲ 3	96	98	▲ 2	67	65	▲ 2
その他用生産財	11	11	0	11	11	0	2	4	▲ 2

平成22年基準 採用品目

(資料3)

業種・品目	品目コード	単位	特殊分類 付	生産指数 付加価値 額 ウェイト	出荷指数 出荷額 ウェイト	在庫指数 在庫額 ウェイト	新規	主な変更	H17採用→H22非採用品目
鉄鋼業 【13品目】				168.2	195.0	544.4	(1)		
粗鋼	1	t	鉄	23.2	40.4	0.3			
鋼半製品	2	t	鉄	27.0	47.1	134.1			
小形棒鋼	3	t	建	53.3	48.9	204.3			
小形棒鋼(建設材)				(50.2)	(43.5)	(183.2)			
小形棒鋼(鉄工業用生産財)			鉄	(3.1)	(5.4)	(21.1)			
冷間ロール成型形鋼	4	t	建	3.1	2.7	7.6			
特殊鋼冷間仕上鋼材	5	t	鉄	1.5	2.7	—	新		
特殊鋼熱間圧延鋼材	6	t	鉄	1.8	3.2	18.7			
普通鋼冷けん鋼管	7	t	建	3.2	2.8	14.8			
特殊鋼磨棒鋼	8	t	鉄	4.8	8.4	43.4			
特殊鋼冷間圧造用炭素鋼線	9	t	鉄	4.8	8.3	22.8			
鉄管	10	t	鉄	14.3	7.9	48.0			
普通鋼冷間仕上鋼材	11	t	鉄	3.1	5.4	19.9			
鉄系鍛工品	12	t	鉄	5.8	4.5	—			
鉄鉄鋳物	13	t	鉄	22.3	12.7	30.5			
非鉄金属工業 【8品目】				253.9	364.5	467.6	(1)		(1)
アルミニウム鋳物	14	kg	鉄	61.0	45.3	—			・通信用電線・ケーブル
アルミニウムダイカスト	15	kg	鉄	53.3	35.0	—			
アルミニウム二次合金地金	16	t	鉄	16.4	14.6	14.4			
伸銅製品	17	t	鉄	64.8	122.9	227.1			
アルミニウム圧延製品	18	t	鉄	27.0	100.9	132.2			
電力用電線・ケーブル	19	導体t	資	10.3	16.6	30.3			
光ファイバ製品	20	Kmコア	資	0.6	4.8	—	新		
銅電線	21	導体t	資	20.5	24.4	63.6			
銅電線(資本財)				(5.6)	(8.9)	(28.1)			
銅電線(鉄工業用生産財)			鉄	(14.9)	(15.5)	(35.5)			
金属製品工業 【17品目】				399.1	422.7	941.9	(1)		(1)
18リットル缶	22	t	鉄	20.6	28.0	11.9			・ガスこんろ
食缶	23	t	鉄	127.2	172.7	511.3			
一般缶	24	t	鉄	12.0	16.3	84.2			
鉄骨	25	t	建	10.3	9.0	—			
軽量鉄骨	26	t	建	8.8	7.8	—	新		
鉄塔	27	t	建	7.2	6.5	—			
水門	28	t	建	11.7	10.5	—			
架線金物	29	千個	他	18.4	16.8	—			
うす板ばね	30	kg	鉄	35.5	32.9	14.7			
線ばね	31	kg	鉄	14.9	14.0	3.1			
管継手	32	kg	建	20.2	14.1	—			
粉末や金製機械材料	33	kg	鉄	7.2	4.3	—			
飲料用アルミニウム缶	34	kg	鉄	26.2	18.3	94.0			
アルミエクステリア	35	t	建	50.5	46.1	222.2			
スチール・ステンレスサッシ	36	t	建	6.1	5.5	—			
スチール・ステンレスドア	37	t	建	10.9	9.7	0.5			
スチール・ステンレスシャッター	38	t	建	11.4	10.2	—			
はん用機械工業 【13品目】				456.0	377.1	322.1	(1)		(1)
はん用内燃機関	39	PS	鉄	23.9	35.3	218.8			・機械式駐車装置
ポンプ	40	kg	資	14.6	12.8	71.2			
圧縮機	41	kg	資	5.0	4.9	32.1			
空気圧機器	42	千円	鉄	302.5	214.4	—			
油圧機器	43	千円	鉄	6.5	5.4	—			
エレベータ	44	t	建	5.3	4.8	—			
コンベヤ	45	t	資	13.9	13.6	—			
スチールチェーン	46	kg	鉄	13.9	14.2	—			
固定比減速機	47	kg	鉄	9.1	9.3	—	新		
歯車	48	kg	鉄	4.9	5.0	—			
軸受	49	千個	鉄	19.9	20.3	—			
一般用バルブ・コック	50	kg	鉄	17.0	17.3	—			
自動調整弁	51	kg	鉄	19.5	19.8	—			
生産用機械工業 【12品目】				508.9	417.8	443.2	(2)		(2)
コンクリート機械	52	百万円	資	4.8	4.8	1.1			・シヨベル系掘削機械
整地機械	53	百万円	資	18.5	20.5	274.1			・プレス用金型
数値制御ロボット	54	百万円	資	24.0	16.1	—	新		
刈払機	55	台	資	10.3	8.3	28.4	新		
農業用乾燥機	56	台	資	6.5	5.3	104.6			
研削盤	57	t	資	7.7	5.4	9.5			
マシニングセンタ	58	t	資	8.1	5.2	23.4			
食料品加工機械	59	百万円	資	7.5	5.8	—			
包装・荷造機械	60	百万円	資	29.6	25.4	2.1			
プラスチック用金型	61	kg	資	11.1	7.1	—			
半導体製造装置	62	百万円	資	214.3	183.1	—			
フラットパネル・ディスプレイ製造装置	63	百万円	資	166.5	130.8	—			

業種・品目	品目コード	単位	特殊分類格付	生産指数 付加価値 額 ウェイト	出荷指数 出荷額 ウェイト	在庫指数 在庫額 ウェイト	新規	主な変更	H17採用→H22非採用品目
業務用機械工業 【6品目】				549.4	454.6	—	(2)		(3)
	デジタル複写機	64	台	資	8.9	8.5	—		・飲料用自動販売機 ・双眼鏡(プリズム式) ・たばこ自動販売機
	精密測定機	65	台	資	7.6	5.3	—		
	分析機器	66	台	資	13.1	12.7	—		
	試験機	67	台	資	6.9	5.8	—		
	パチンコ	68	台	資	291.0	206.0	—	新	
	医療用機械器具	69	百万円	資	221.9	216.3	—	新	
電子部品・デバイス工業 【12品目】				470.8	432.8	827.1			(2)
	機能部品	70	百万円	鉦	10.1	6.6	—		定義範囲変更(プリント配線板にモジュール基板、その他の電子回路基板を追加) 金属製品工業から業種移動
	電子回路基板	71	百万円	鉦	67.8	45.9	—		
	マイクロ波管	72	本	鉦	19.7	10.5	—		
	シリコンダイオード	73	千個	鉦	7.1	6.4	14.5		
	整流素子	74	千個	鉦	53.3	41.7	108.4		
	サーミスタ	75	千個	鉦	10.0	20.3	68.3		
	混成集積回路	76	百万円	鉦	144.7	138.2	164.6		
	トランジスタ	77	千個	鉦	35.4	32.9	93.7		
	光電変換素子	78	千個	鉦	16.1	14.0	38.5		
	線形半導体集積回路	79	百万円	鉦	63.9	78.6	268.0		
	モス型半導体集積回路	80	百万円	鉦	19.3	18.7	71.1		
	粉末や金製磁性材料	81	kg	鉦	23.4	19.0	—		
電気機械工業 【23品目】				451.9	446.7	1,015.3	(3)		(4)
	サーボモータ	82	台	鉦	26.6	29.4	—		品目統合(操作スイッチと検出スイッチ) ・半導体・IC測定器 ・電子レンジ ・プログラマブルコントローラ ・高圧放電灯器具
	一般用エンジン発電機	83	kVA	資	6.9	8.5	—		
	小形電動機	84	台	鉦	7.1	7.9	—		
	特殊用途変圧器	85	台	資	6.2	6.8	—		
	計器用変成器	86	台	資	5.8	6.4	—		
	電力変換装置	87	百万円	資	18.5	33.9	—		
	電磁開閉器	88	台	鉦	15.7	20.9	—		
	電磁リレー	89	台	鉦	3.5	4.6	—		
	その他の低圧器具	90	個	鉦	3.8	5.0	—		
	高圧開閉器	91	台	資	3.5	5.1	—		
	開閉制御装置	92	百万円	資	147.9	129.8	—		
	低圧開閉スイッチ	93	個	鉦	19.5	25.9	—		
	低圧遮断器	94	台	建	10.7	15.7	—		
	高圧遮断器	95	百万円	資	5.8	8.6	—		
	クッキングヒーター	96	台	耐	22.4	29.7	310.0		
	電気掃除機	97	台	耐	10.9	7.0	227.0		
	ハロゲン電球	98	千個	他	5.4	3.7	22.7	新	
	HIDランプ	99	千個	鉦	45.2	21.9	148.7		
	自動車用電気照明器具	100	千個	鉦	2.9	3.3	—	新	
	電気計器	101	個	資	15.4	21.7	—		
	工業用計測制御機器	102	台	資	9.6	8.5	30.3	新	
	電気測定器(半導体・IC測定器を除く)	103	百万円	資	5.1	6.6	24.3		
	鉛蓄電池	104	鉛量t	鉦	53.5	35.8	252.3		
情報通信機械工業 【6品目】				454.4	530.2	—			(3)
	電話機	105	台	耐	8.7	14.2	—		・液晶テレビ ・端末装置 ・基地局通信装置
	デジタル伝送装置	106	百万円	資	9.1	7.3	—		
	携帯電話	107	台	耐	216.9	327.6	—		
	交換機	108	百万円	資	121.9	96.9	—		
	カーオーディオ	109	台	耐	62.4	28.7	—		
	カーナビゲーション	110	台	耐	35.4	55.5	—		
	カーナビゲーション(耐久消費財)			耐	(11.7)	(18.3)	(—)		
	カーナビゲーション(鉦工業用生産財)			鉦	(23.7)	(37.2)	(—)		
輸送機械工業 【11品目】				1,252.8	2,469.8	1,215.9	(4)		
	輸送機械用エアコン	111	台	鉦	38.8	61.7	7.9		
	大型バス	112	台	資	9.3	19.9	113.5	新	
	けん引車	113	台	資	27.4	58.2	39.0		
	乗用車	114	台	資	645.4	1,372.8	596.7		
	乗用車(資本財)			資	(96.8)	(205.9)	(89.5)		
	乗用車(耐久消費財)			耐	(548.6)	(1166.9)	(507.2)		
	小型トラック	115	台	資	24.2	52.1	9.7	新	
	普通トラック	116	台	資	154.2	327.8	224.8		
	自動車エンジン	117	台	鉦	196.6	312.2	—		
	機関部品	118	百万円	鉦	66.5	105.6	—		
	駆動伝導及び操縦装置部品	119	百万円	鉦	18.8	29.8	—	新	
	懸架制動装置部品	120	百万円	鉦	54.7	86.8	—		
	完成自転車	121	台	耐	16.9	42.9	224.3	新	
窯業・土石製品工業 【16品目】				227.2	208.2	616.5	(1)		(1)
	ほうろろ鉄器製品	122	t	建	5.6	4.0	7.6		・ファインセラミック構造材
	ガラス基礎製品	123	t	鉦	12.6	5.6	66.1		
	ガラス製容器類	124	t	鉦	15.1	10.9	92.2		
	ファインセラミック機能材	125	千個	鉦	10.1	3.5	9.5		
	生石灰	126	t	鉦	13.8	8.2	4.8		

業種・品目	品目コード	単位	特殊分類格付	生産指数 付加価値 額 ウェイト	出荷指数 出荷額 ウェイト	在庫指数 在庫額 ウェイト	新規	主な変更	H17採用→H22非採用品目
消石灰	127	t	鉱	5.0	2.9	2.5			
ポルトランドセメントクリンカ	128	t	鉱	20.0	22.6	52.6			
セメント	129	t	建	46.5	61.3	78.5			
複層ガラス	130	m ²	鉱	4.8	3.5	1.6			
安全ガラス	131	m ²	鉱	2.5	1.8	—			
せっこうボード	132	m ²	建	9.5	7.2	8.3			
コンクリート系パネル	133	m ²	建	3.4	2.9	74.4			
遠心力鉄筋コンクリート管	134	t	建	4.0	3.4	65.3	新		
遠心力鉄筋コンクリートパイプ	135	t	建	11.7	10.0	83.6			
道路用コンクリート製品	136	t	建	6.0	5.1	69.5			
生コンクリート	137	m ³	建	56.6	55.3	—			
化学工業	【7品目】			1,813.6	1,307.5	1,101.9			
ウレタンフォーム	138	t	鉱	19.5	31.4	22.3			
シンナー	139	t	鉱	48.4	45.0	29.4			
印刷インキ用ワニス	140	t	鉱	36.8	50.0	102.6			
合成樹脂塗料	141	t		74.1	79.1	413.1			
合成樹脂塗料(建設財)			建	(31.6)	(39.6)	(231.3)			
合成樹脂塗料(鉱工業用生産財)			鉱	(42.5)	(39.5)	(181.8)			
印刷インキ	142	t	鉱	145.8	197.8	534.5			
化粧品	143	百万円	非	502.2	380.6	—			
医薬品	144	百万円	非	986.8	523.6	—			
プラスチック製品工業	【13品目】			732.5	619.0	1,333.7			
プラスチックシート	145	t	鉱	5.5	6.2	137.4			
合成皮革	146	t	鉱	19.8	18.5	30.8			
プラスチック製パイプ	147	t	建	11.1	24.1	16.4			
プラスチック製継手	148	t	建	54.2	35.8	35.9			
日用品・雑貨プラスチック製品	149	t	非	36.0	26.3	60.0			
強化プラスチック製品	150	t	建	25.5	21.4	18.7			
プラスチック製容器	151	t	鉱	196.5	148.3	376.2			
浄化槽	152	個	建	17.6	14.8	13.5			
プラスチック製フィルム	153	t		172.4	179.3	298.8			
プラスチック製フィルム(鉱工業用生産財)			鉱	(79.3)	(82.5)	(159.9)			
プラスチック製フィルム(その他用生産財)			建	(93.1)	(96.8)	(138.9)			
プラスチック板	154	t	他	5.7	5.7	23.1			
プラスチック製機械器具部品	155	t	鉱	49.7	37.0	94.3			
プラスチック製建材	156	t	建	92.9	70.5	149.2			
発泡プラスチック製品	157	t		45.6	31.1	79.4			
発泡プラスチック製品(建設財)			建	5.9	4.0	7.4			
発泡プラスチック製品(鉱工業用生産財)			鉱	39.7	27.1	72.0			
パルプ・紙・紙加工品工業	【7品目】			131.9	154.9	361.3			(1)
特殊印刷用紙	158	t	鉱	5.0	5.8	43.0			・包装用紙
衛生用紙	159	t	非	22.4	26.1	86.2			
雑種紙	160	t	鉱	4.1	3.4	36.3			
段ボール原紙	161	t	鉱	49.4	58.0	144.9			
紙器用板紙	162	t	鉱	2.5	2.9	21.1			
雑板紙	163	t	鉱	2.6	3.0	20.7			
段ボールシート	164	千m ²	鉱	45.9	55.7	9.1			
繊維工業	【6品目】			88.6	62.5	214.9	(1)		(3)
不織布	165	kg	鉱	45.7	34.0	100.4			・細幅織物
綿織物染色整理	166	千m ²	鉱	1.4	1.5	1.2	新		・ニット製外衣
合成繊維織物染色整理	167	千m ²	鉱	2.0	1.8	1.2			・綿織物
織物製外衣	168	点	非	27.5	13.1	104.6			
製綿	169	kg	鉱	3.7	2.7	1.1			
ふとん	170	枚	耐	8.3	9.4	6.4			
食料品工業	【15品目】			1,026.9	857.2	59.9	(4)		(6)
ハム	171	t	非	51.6	62.3	—			・パン
ソーセージ	172	t	非	23.4	28.3	—			・その他の麺類
ベーコン	173	t	非	52.3	63.1	—			・即席麺
処理牛乳	174	t	非	95.6	80.7	—			・ビスケット類
味噌	175	t	非	0.5	0.4	3.8			・米菓
醤油	176	kl		3.4	2.7	23.5			・粉乳
醤油(非耐久消費財)			非	(1.0)	(0.8)	(15.8)			
醤油(鉱工業用生産財)			鉱	(2.4)	(1.9)	(7.7)			
小麦粉	177	t	鉱	4.1	6.2	2.5			
炭酸飲料	178	kl	非	194.8	157.5	—			
清酒	179	kl		52.0	28.1	—			
清酒(非耐久消費財)			非	(33.8)	(18.3)	—			
清酒(その他用生産財)			他	(18.2)	(9.8)	—			
焼酎	180	kl		0.2	0.4	—			
焼酎(非耐久消費財)			非	(0.1)	(0.2)	—			
焼酎(その他用生産財)			他	(0.1)	(0.2)	—			
配合飼料	181	t	他	1.8	1.5	—			
菓子パン	182	個	非	131.5	88.8	—	新		
チョコレート	183	kg	非	200.0	151.2	—	新		

業種・品目	品目コード	単位	特殊分類格付	生産指数 付加価値 額 ウェイト	出荷指数 出荷額 ウェイト	在庫指数 在庫額 ウェイト	新規	主な変更	H17採用→H22非採用品目
洋生菓子	184	個	非	186.0	120.8	—	新		
精米	185	t	非	29.7	65.2	30.1	新		
ゴム製品工業	【4品目】			152.0	114.8	198.6	(1)		
その他のゴム製品	186	新ゴム量t	非	29.4	17.7	9.9			
ゴムベルト	187	新ゴム量t	鉦	5.9	2.5	—	新		
ゴムホース	188	千m	鉦	12.3	9.3	—			
工業用ゴム製品	189	新ゴム量t		104.4	85.3	188.7			
工業用ゴム製品(鉦工業用生産財)			鉦	(58.5)	(47.8)	(99.6)			
工業用ゴム製品(その他用生産財)			他	(45.9)	(37.5)	(89.1)			
皮革製品工業	【2品目】			15.0	12.8	24.5			
革靴	190	足	非	14.7	12.6	24.4			
製革	191	枚	鉦	0.3	0.2	0.1			
家具工業	【4品目】			72.9	64.9	92.3			(2)
システムキッチン	192	セット	建	59.5	52.6	55.7			・金属製保管庫類 ・金属製机
その他の金属製家具	193	個	資	6.7	5.9	—			
流し台・ガス台・調理台	194	個	建	4.8	4.3	26.2			
木製棚	195	個	耐	1.9	2.1	10.4			
印刷業	【3品目】			615.9	337.7	—			
とっ版印刷(活版印刷)	196	百万円	他	52.0	27.8	—			
平版印刷(オフセット印刷)	197	百万円	他	425.8	236.2	—			
おう版印刷(グラビア印刷)	198	百万円	他	138.1	73.7	—			
木材・木製品工業	【2品目】			20.7	17.7	47.0			
製材	199	m ³	建	5.5	5.4	30.8			
特殊合板	200	m ²		15.2	12.3	16.2			
特殊合板(建設財)			建	(8.5)	(6.8)	(5.0)			
特殊合板(鉦工業用生産財)			鉦	(6.7)	(5.5)	(11.2)			
その他工業	【7品目】			129.7	125.1	155.1	(1)		(2)
電池式クロック	201	千個	耐	6.2	7.5	1.1		精密機械工業から業種移動 定義範囲変更(ムーブメント非採用)	・電子ピアノ ・シャープペンシル用替芯
電子キーボード類	202	台	耐	1.9	1.5	—			
管楽器	203	台	耐	22.9	17.9	7.9			
シャープペンシル	204	千本		15.7	13.3	55.9			
シャープペンシル(非耐久消費財)			非	(11.9)	(10.1)	(42.5)			
シャープペンシル(その他用生産財)			他	(3.8)	(3.2)	(13.4)			
ボールペン	205	千本	非	4.5	3.8	—			
電動玩具	206	ダース	耐	13.6	9.6	14.6			
ユニット住宅	207	ユニット	建	64.9	71.5	75.6	新		
鉱業	【2品目】			7.7	6.5	16.8			
けい石	208	t	鉦	0.2	0.2	—			
石灰石	209	t	鉦	7.5	6.3	16.8			
公共	【2品目】			261.9	—	—			
電力	210	100万kwh	公	256.6	—	—			
ガス	211	100万kcal	公	5.3	—	—			
合計	【211品目】			10,261.9	10,000.0	10,000.0	23品目		32品目

※特殊分類格付

資・・・資本財 建・・・建設財 耐・・・耐久消費財 非・・・非耐久消費財 鉦・・・鉦工業用生産財 他・・・その他用生産財

業種別ウェイトの新旧比較

(資料4)

業種分類名	生産指数 付加価値額ウェイト			出荷指数 出荷額ウェイト			在庫指数 在庫額ウェイト		
	17年基準	22年基準	増減	17年基準	22年基準	増減	17年基準	22年基準	増減
産業総合	10,217.4	10,261.9	44.5	-	-	-	-	-	-
鉱工業総合	10,000.0	10,000.0	-	10,000.0	10,000.0	-	10,000.0	10,000.0	-
製造工業総合	9,990.6	9,992.3	1.7	9,996.1	9,993.5	▲ 2.6	9,992.6	9,983.2	▲ 9.4
鉄鋼業	180.1	168.2	▲ 11.9	167.1	195.0	27.9	310.6	544.4	233.8
非鉄金属工業	249.9	253.9	4.0	297.3	364.5	67.2	356.5	467.6	111.1
金属製品工業	749.3	399.1	▲ 350.2	584.1	422.7	▲ 161.4	412.3	941.9	529.6
はん用機械工業	677.4	456.0	▲ 221.4	717.3	377.1	▲ 340.2	1,254.8	322.1	▲ 932.7
生産用機械工業	145.2	508.9	363.7	173.4	417.8	244.4	79.0	443.2	364.2
業務用機械工業	590.7	549.4	▲ 41.3	350.5	454.6	104.1	30.0	-	▲ 30.0
電子部品・デバイス工業	541.4	470.8	▲ 70.6	565.5	432.8	▲ 132.7	670.7	827.1	156.4
電気機械工業	606.9	451.9	▲ 155.0	556.0	446.7	▲ 109.3	1,491.0	1,015.3	▲ 475.7
情報通信機械工業	534.7	454.4	▲ 80.3	714.4	530.2	▲ 184.2	228.8	-	▲ 228.8
輸送機械工業	1,363.0	1,252.8	▲ 110.2	2,327.3	2,469.8	142.5	1,885.1	1,215.9	▲ 669.2
窯業・土石製品工業	231.6	227.2	▲ 4.4	163.8	208.2	44.4	445.8	616.5	170.7
化学工業	1,435.0	1,813.6	378.6	1,039.7	1,307.5	267.8	789.7	1,101.9	312.2
プラスチック製品工業	523.0	732.5	209.5	436.0	619.0	183.0	846.0	1,333.7	487.7
パルプ・紙・紙加工品工業	320.1	131.9	▲ 188.2	305.3	154.9	▲ 150.4	280.8	361.3	80.5
繊維工業	107.3	88.6	▲ 18.7	87.0	62.5	▲ 24.5	223.1	214.9	▲ 8.2
食料品工業	608.8	1,026.9	418.1	565.2	857.2	292.0	220.7	59.9	▲ 160.8
その他工業総合	1,126.2	1,006.2	▲ 120.0	946.2	673.0	▲ 273.2	467.7	517.5	49.8
ゴム製品工業	124.4	152.0	27.6	99.4	114.8	15.4	114.1	198.6	84.5
皮革製品工業	14.7	15.0	0.3	13.0	12.8	▲ 0.2	23.4	24.5	1.1
家具工業	88.9	72.9	▲ 16.0	83.2	64.9	▲ 18.3	61.3	92.3	31.0
印刷業	667.5	615.9	▲ 51.6	555.2	337.7	▲ 217.5	-	-	-
木材・木製品工業	34.5	20.7	▲ 13.8	33.3	17.7	▲ 15.6	55.8	47.0	▲ 8.8
その他工業	196.2	129.7	▲ 66.5	162.1	125.1	▲ 37.0	213.1	155.1	▲ 58.0
鉱業	9.4	7.7	▲ 1.7	3.9	6.5	2.6	7.4	16.8	9.4
【参考系列】 公益事業	217.4	261.9	44.5	-	-	-	-	-	-

※17年基準における一般機械工業及び精密機械工業の数値は、22年基準の業種分類に合わせて「はん用機械工業」「生産機械工業」「業務機械工業」「その他製品工業」に分類し、比較しています。

財別ウェイトの新旧比較

業種分類名	生産指数 付加価値額ウェイト			出荷指数 出荷額ウェイト			在庫指数 在庫額ウェイト		
	17年基準	22年基準	増減	17年基準	22年基準	増減	17年基準	22年基準	増減
最終需要財	5,562.8	6,112.2	549.4	5,594.5	6,173.3	578.8	4,617.5	4,326.5	▲ 291.0
投資財	2,288.7	2,523.2	234.5	2,149.8	2,638.5	488.7	1,793.1	2,640.3	847.2
資本財	1,539.3	1,782.6	243.3	1,522.0	1,943.9	421.9	631.0	1,136.0	505.0
建設財	749.4	740.6	▲ 8.8	627.8	694.6	66.8	1,162.1	1,504.3	342.2
消費財	3,274.1	3,589.0	314.9	3,444.7	3,534.8	90.1	2,824.4	1,686.2	▲ 1,138.2
耐久消費財	1,234.0	953.3	▲ 280.7	1,809.3	1,683.3	▲ 126.0	2,370.8	1,308.9	▲ 1,061.9
非耐久消費財	2,040.1	2,635.7	595.6	1,635.4	1,851.5	216.1	453.6	377.3	▲ 76.3
生産財	4,437.2	3,887.8	▲ 549.4	4,405.5	3,826.7	▲ 578.8	5,382.5	5,673.5	291.0
鉱工業用生産財	3,659.8	3,085.2	▲ 574.6	3,760.5	3,319.5	▲ 441.0	5,316.6	5,409.4	92.8
その他用生産財	777.4	802.6	25.2	645.0	507.2	▲ 137.8	65.9	264.1	198.2

平成22年基準 デフレータ適用状況

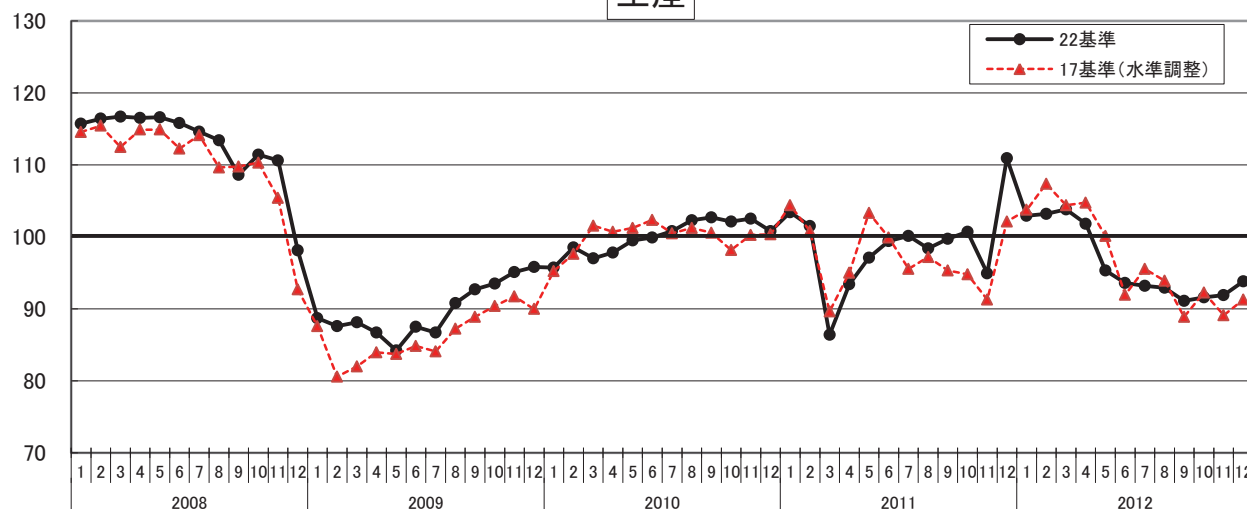
(資料5)

品目 コード	鉱工業指数における品目名	企業物価指数における品目名	備 考
42	空気圧機器	油空圧機器	
43	油圧機器	油空圧機器	
52	コンクリート機械	コンクリート機械	
53	整地機械	建設機械	
54	数値制御ロボット	産業用ロボット	新規採用品目
59	食料品加工機械	食料品加工機械	
60	包装・荷造機械	包装・荷造機械	
62	半導体製造装置	半導体製造装置	
63	フラットパネル・ディスプレイ製造装置	フラットパネルディスプレイ製造装置	
69	医療用機械器具	医療用機器	新規採用品目
70	機能部品	水晶振動子	
71	電子回路基板	プリント配線板	
76	混成集積回路	混成集積回路	
79	線形半導体集積回路	線形回路	
80	モス型半導体集積回路	集積回路	
87	電力変換装置	電力変換装置	
92	開閉制御装置	配電盤、分電盤、監視制御装置	
95	高圧遮断器	遮断器	数量 → 金額に変更
103	電気測定器(半導体・IC測定機を除く)	電気測定器	
106	デジタル伝送装置	搬送装置	
108	交換機	交換機	
118	機関部品	自動車内燃機関部品	
119	駆動伝道及び操縦装置部品	駆動・伝導・操縦装置部品	新規採用品目
120	懸架制動装置部品	懸架・制動装置部品	
143	化粧品	化粧品類	
144	医薬品	医家向け医薬品、薬局向け医薬品	
196	とっ版印刷(活版印刷)	凸版印刷物	
197	平版印刷(オフセット印刷)	平版印刷物	
198	おう版印刷(グラビア印刷)	おう版印刷物	

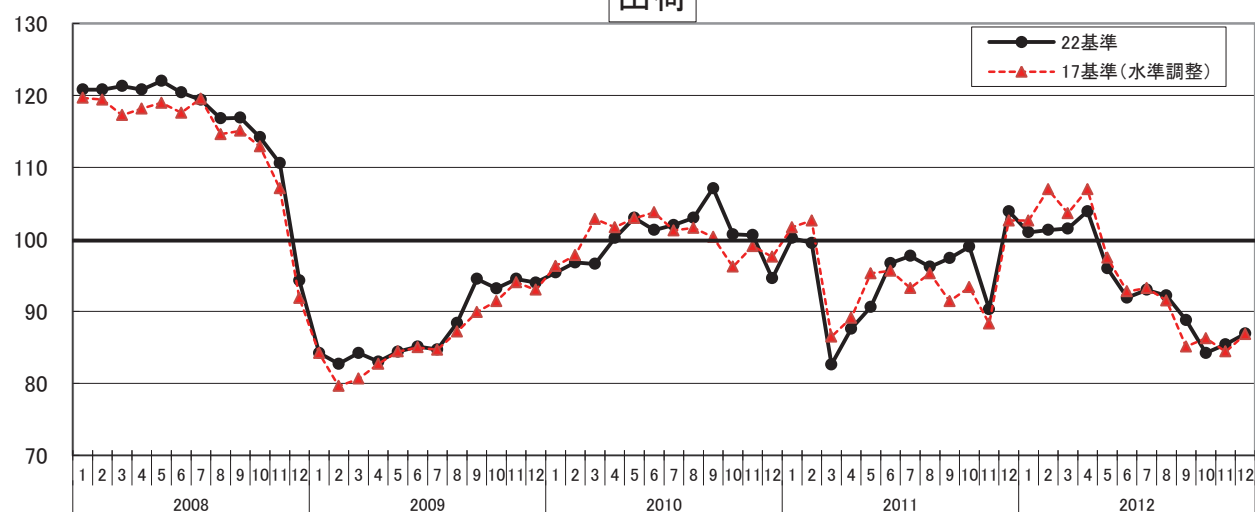
鈷工業綜合指數新旧比較(季節調整済)

(資料6)

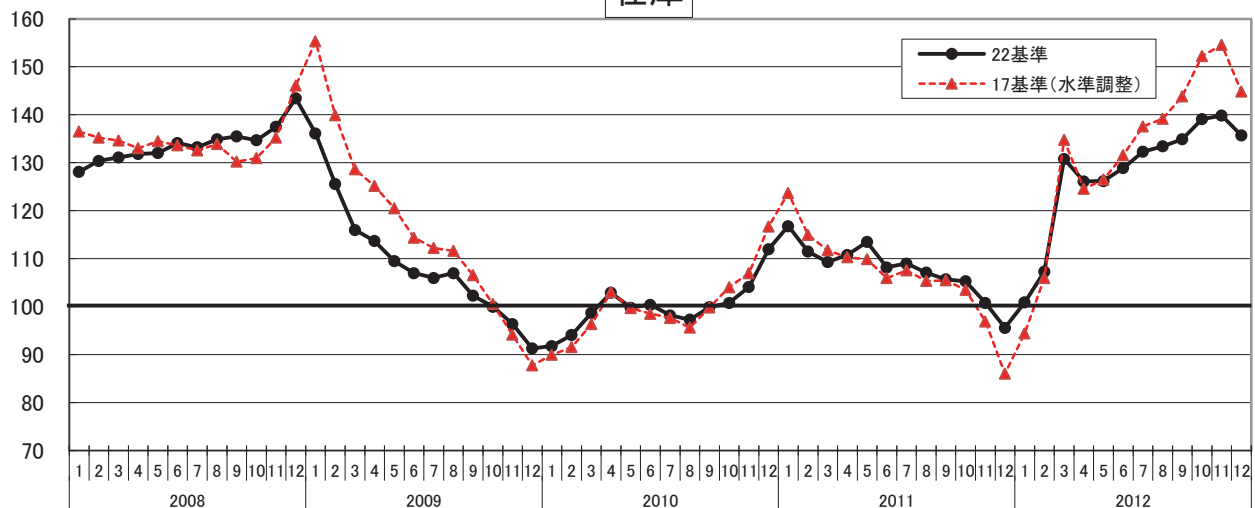
生産



出荷

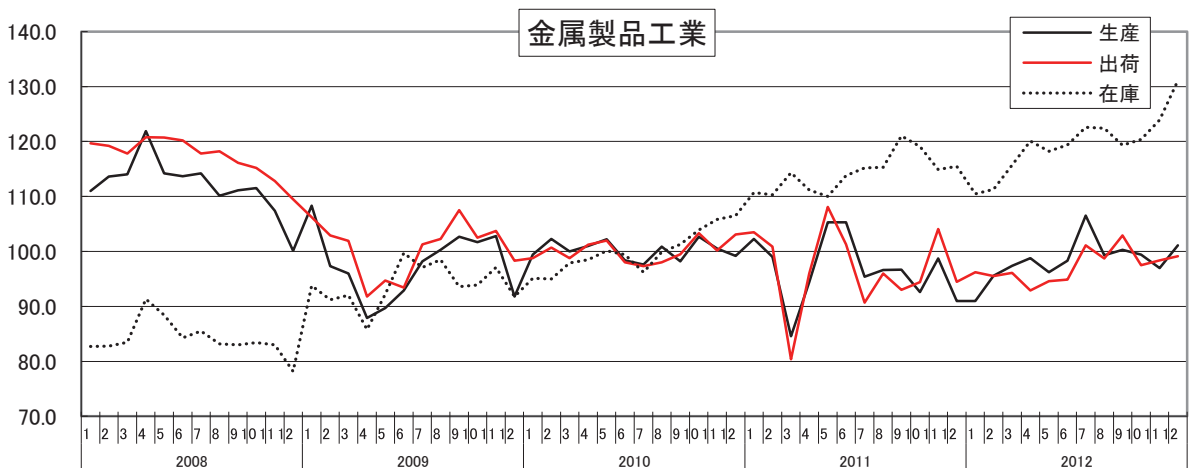
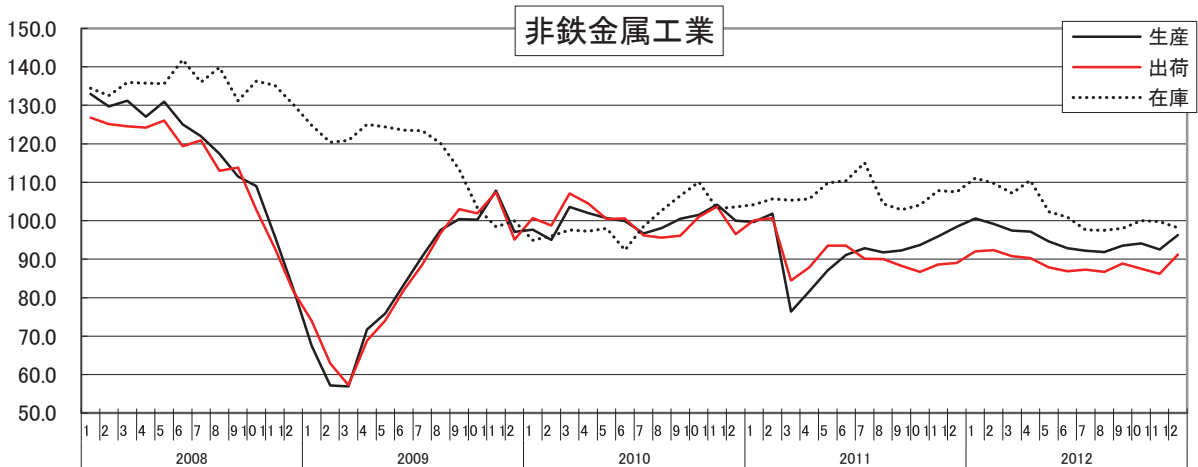
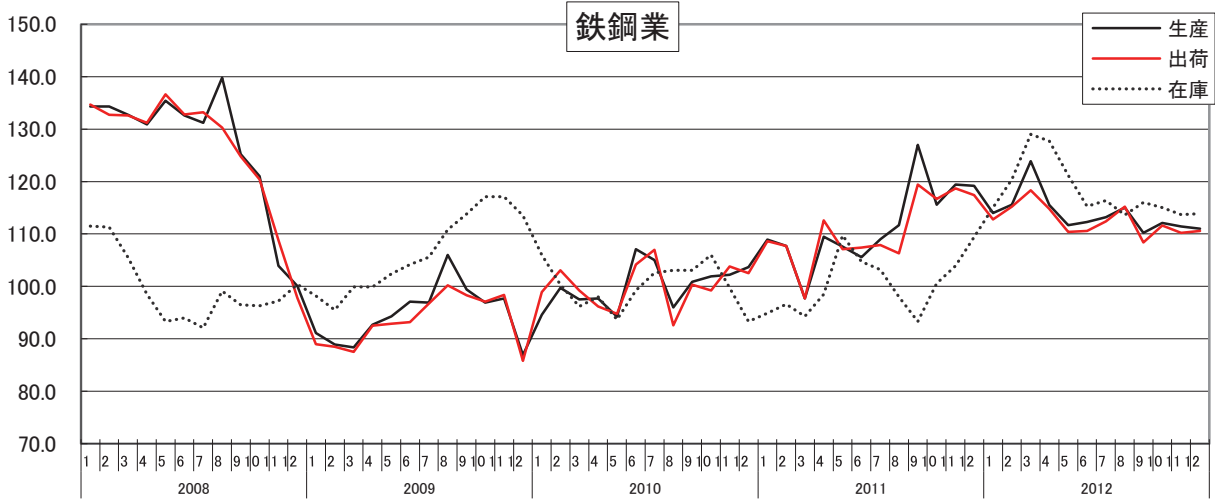


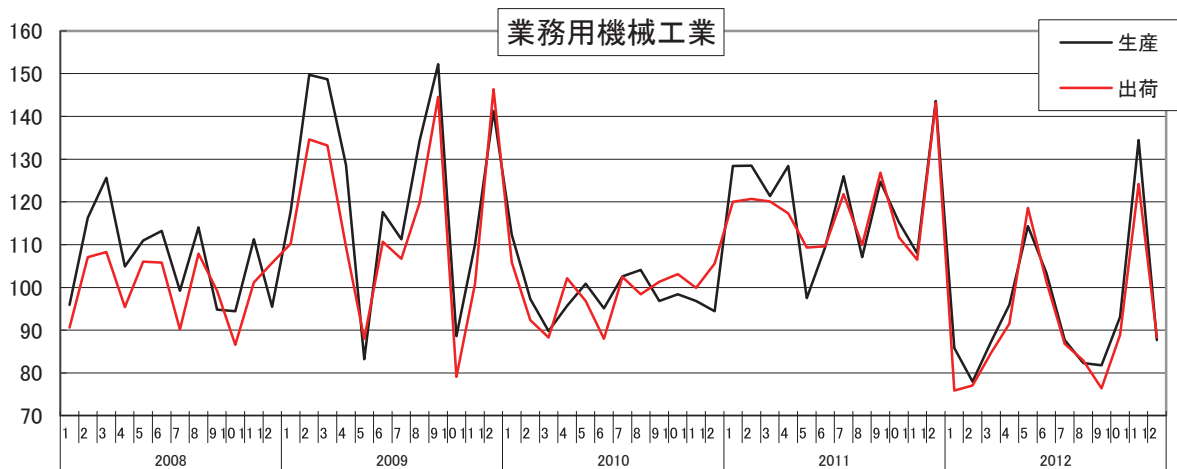
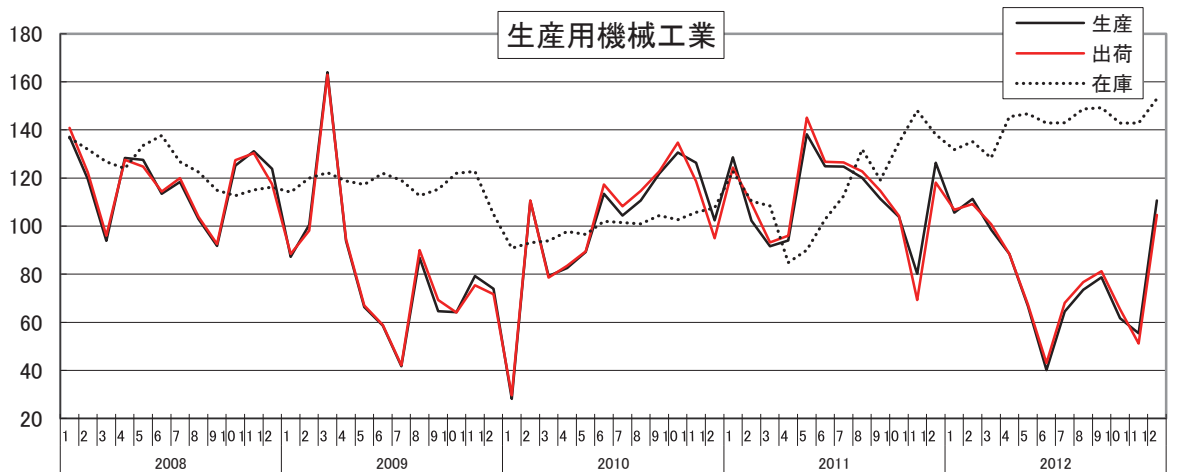
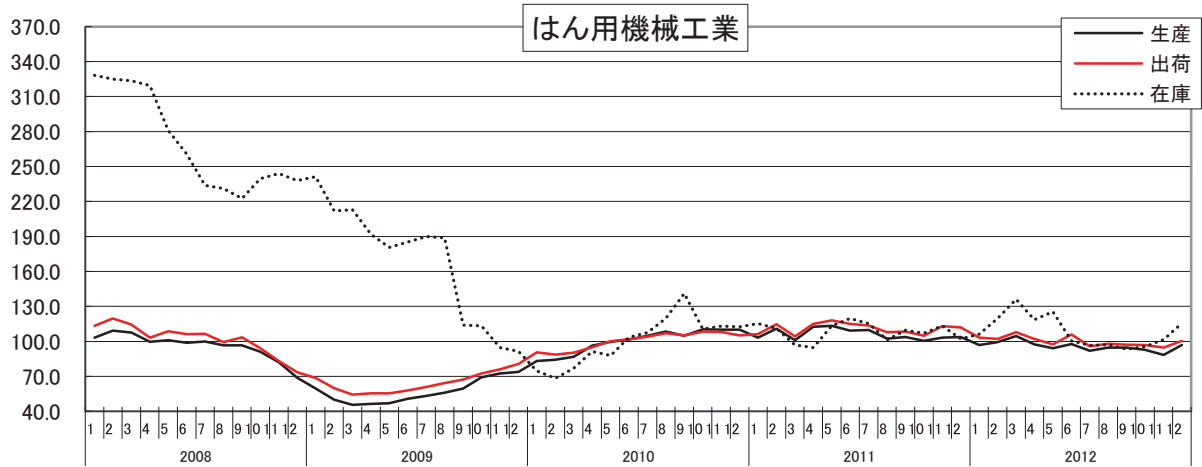
在庫

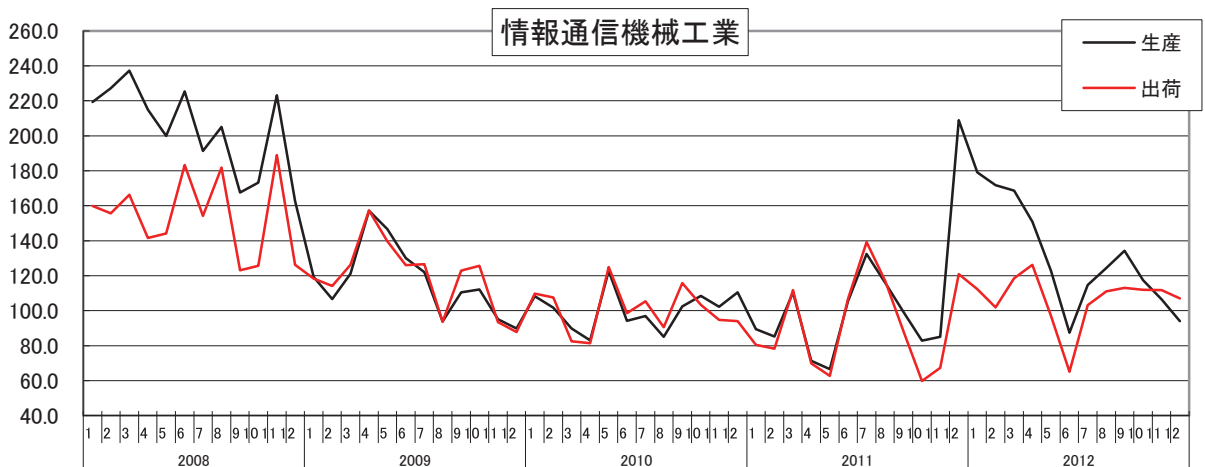
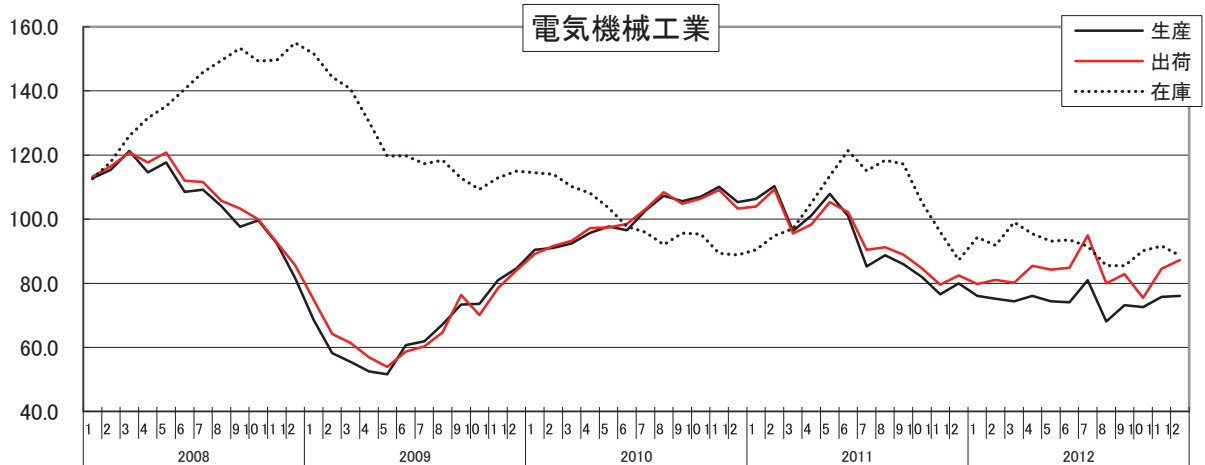
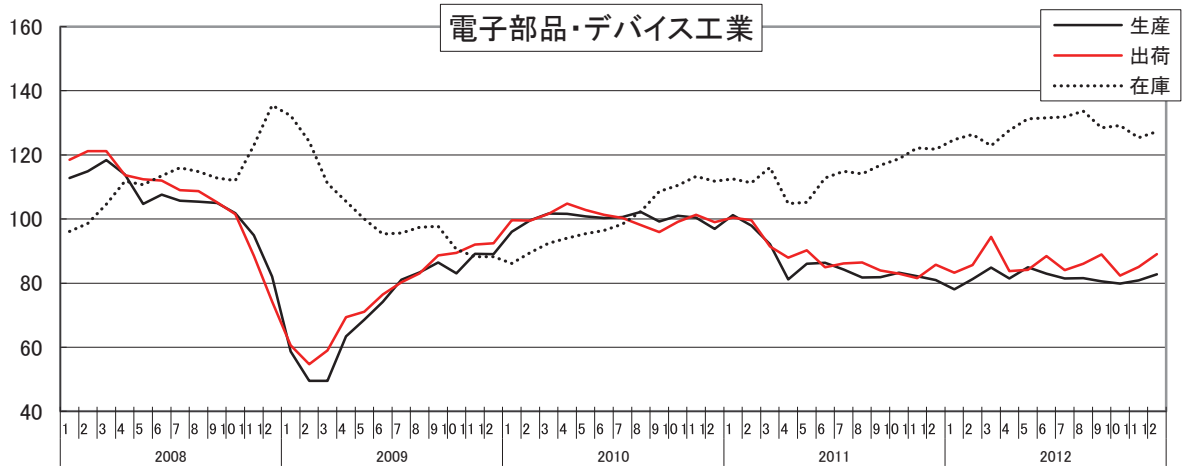


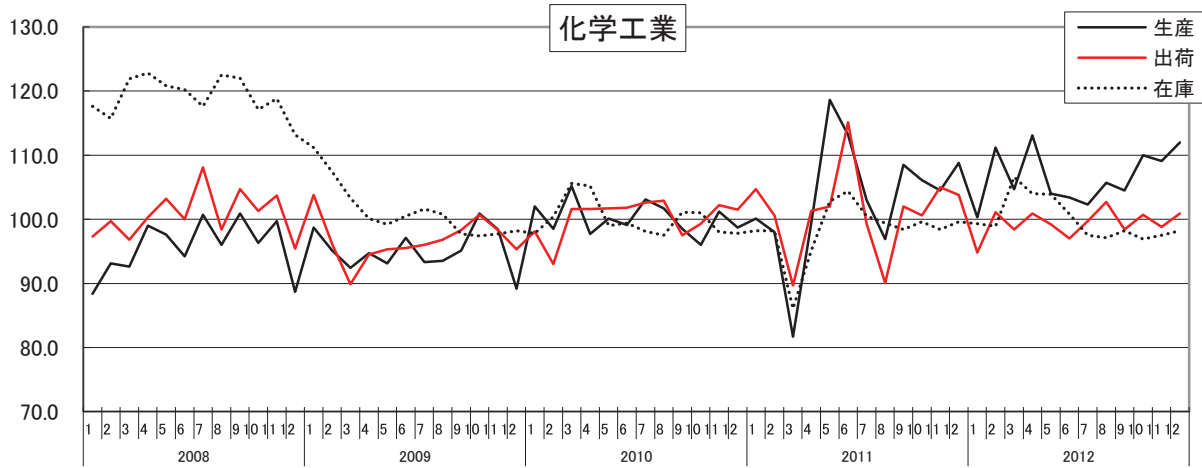
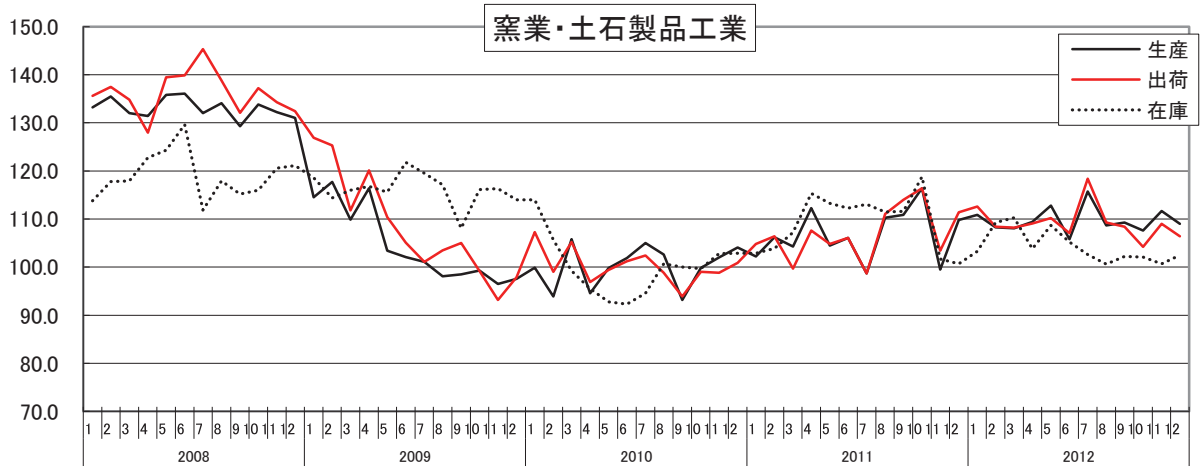
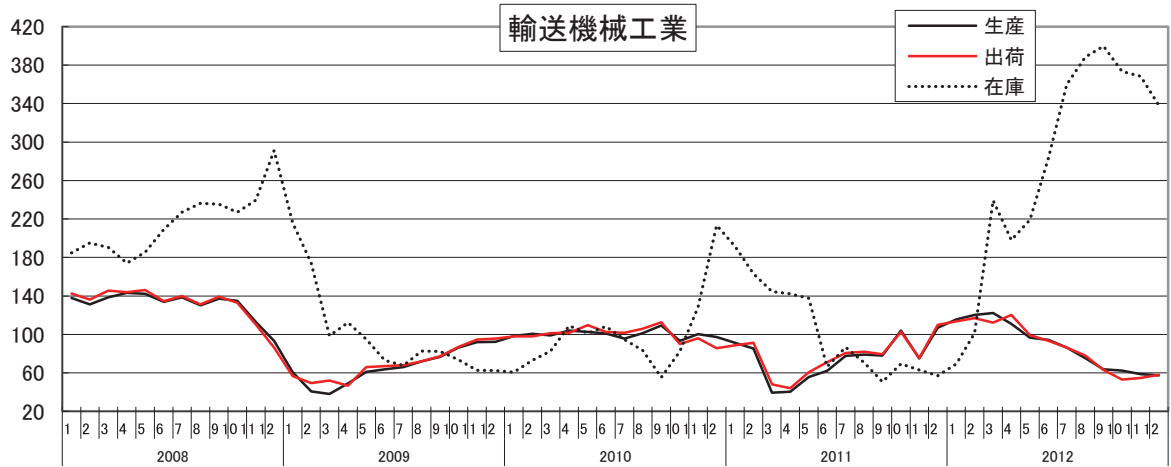
業種別指数の推移(季節調整済)

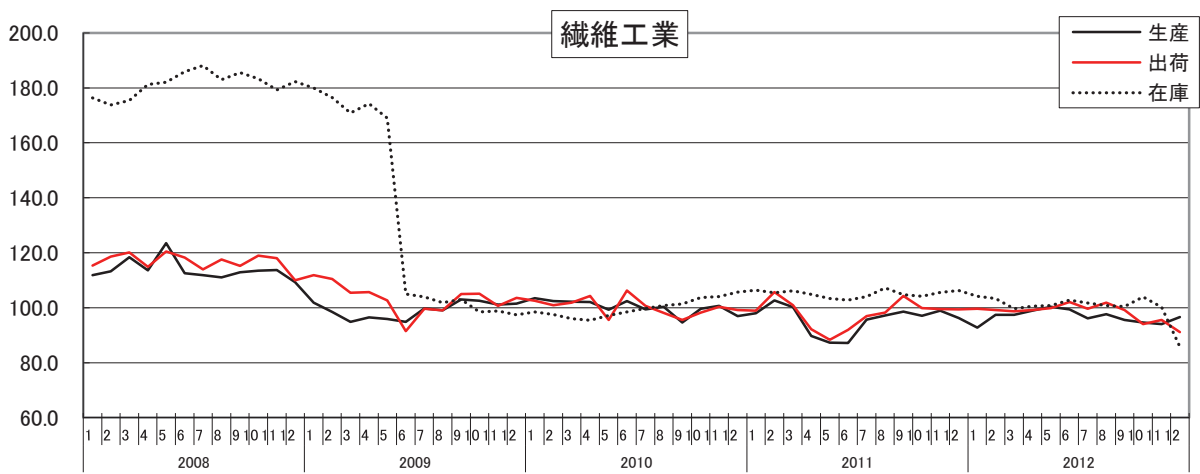
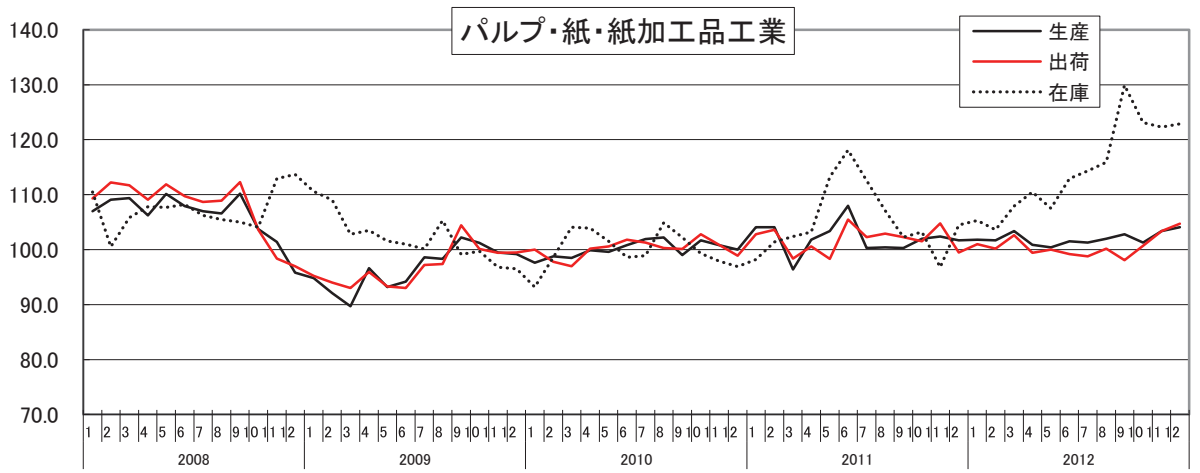
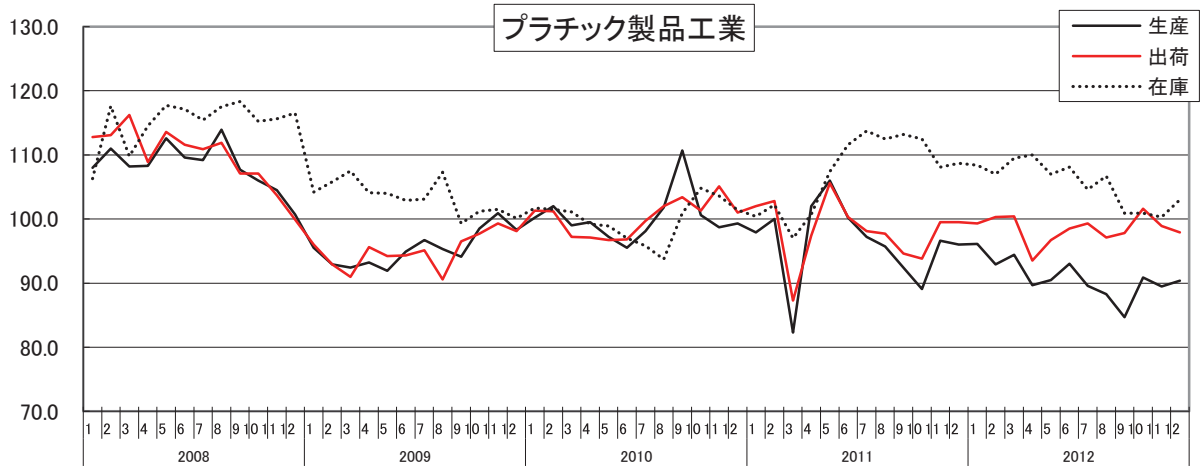
(資料7)

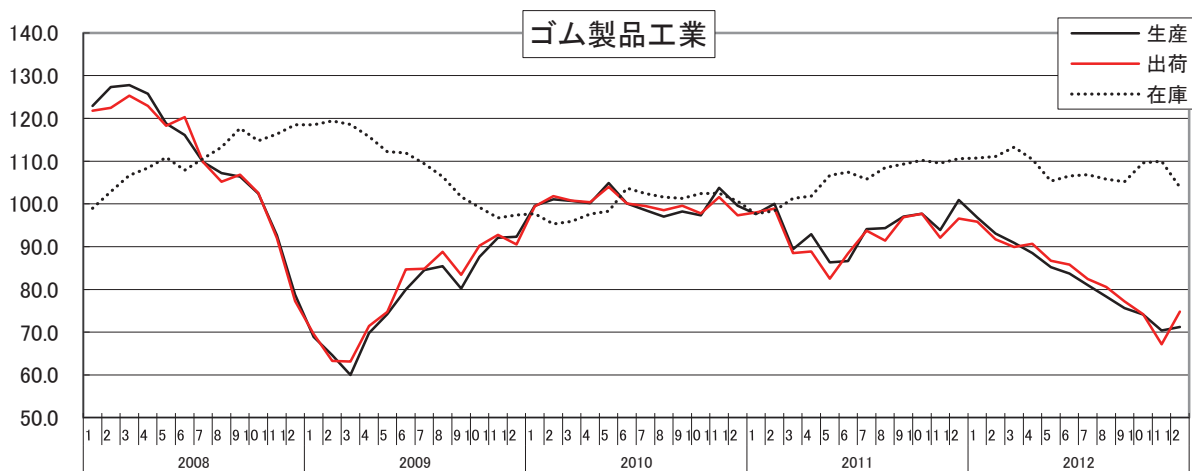
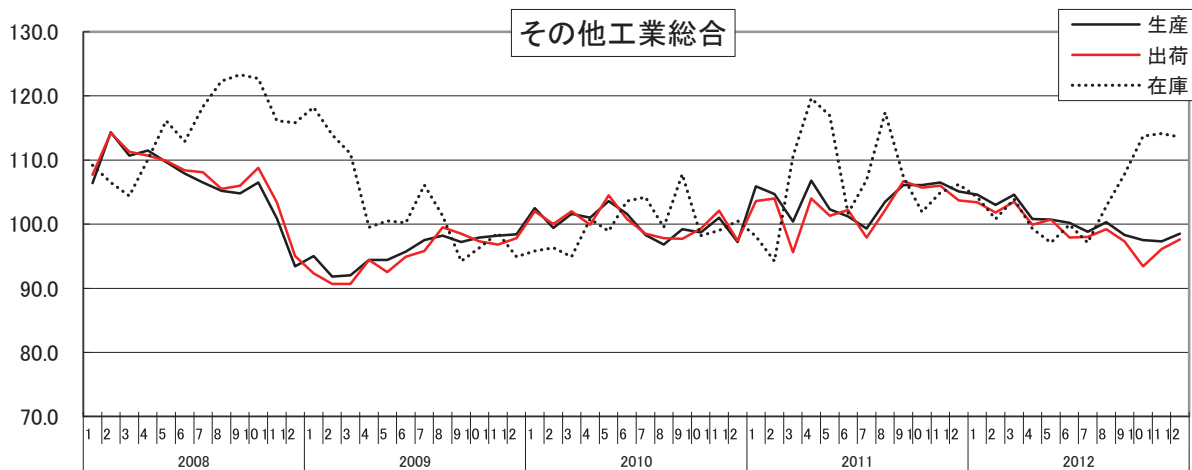
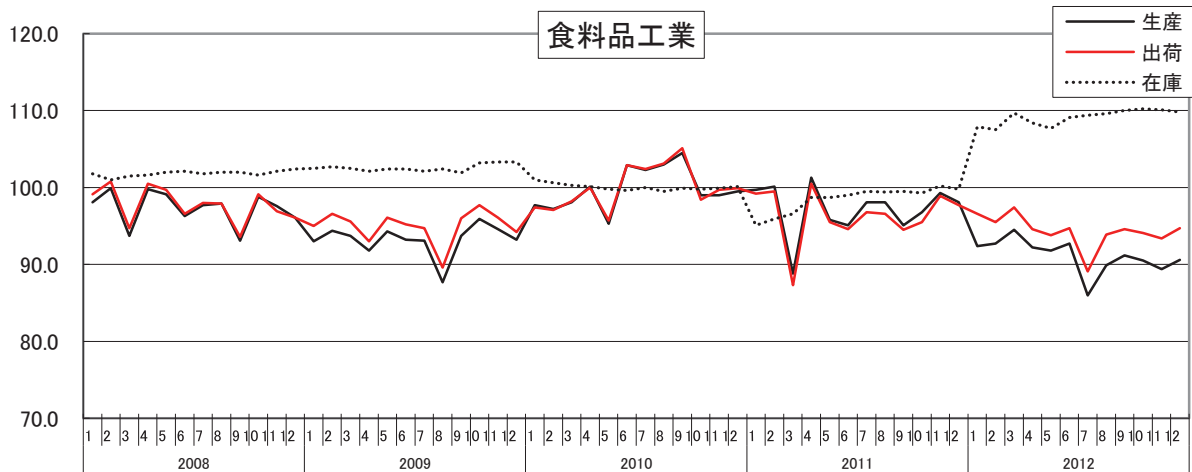


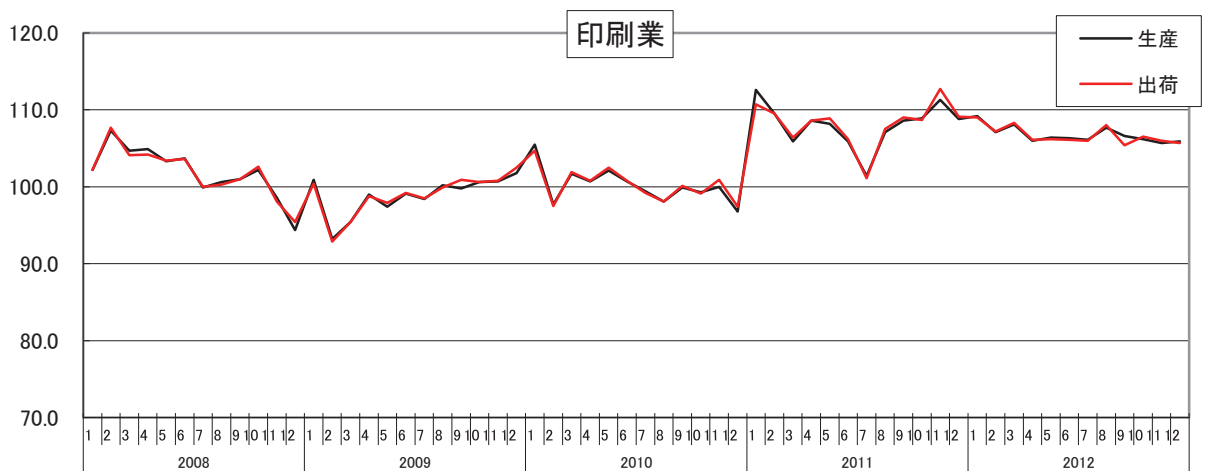
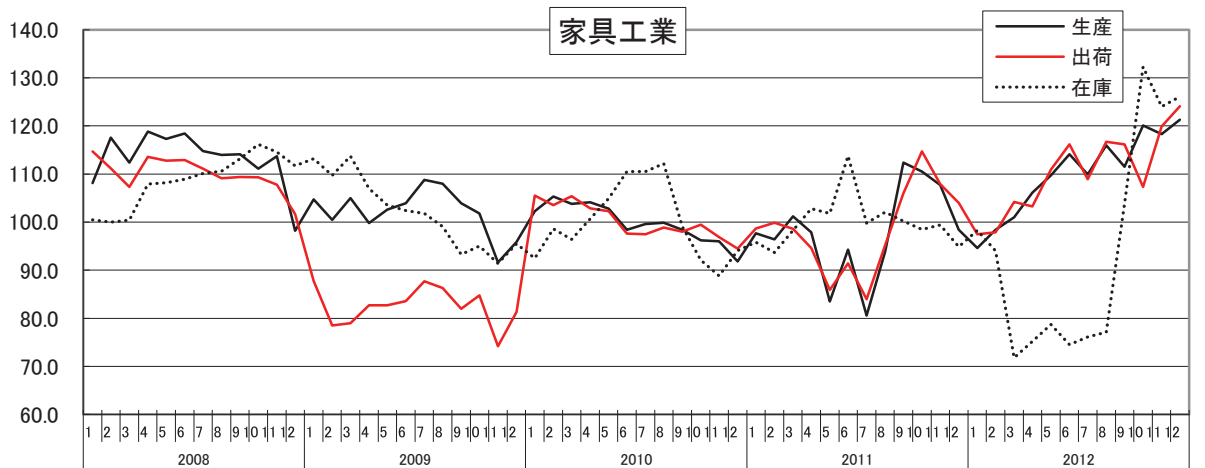
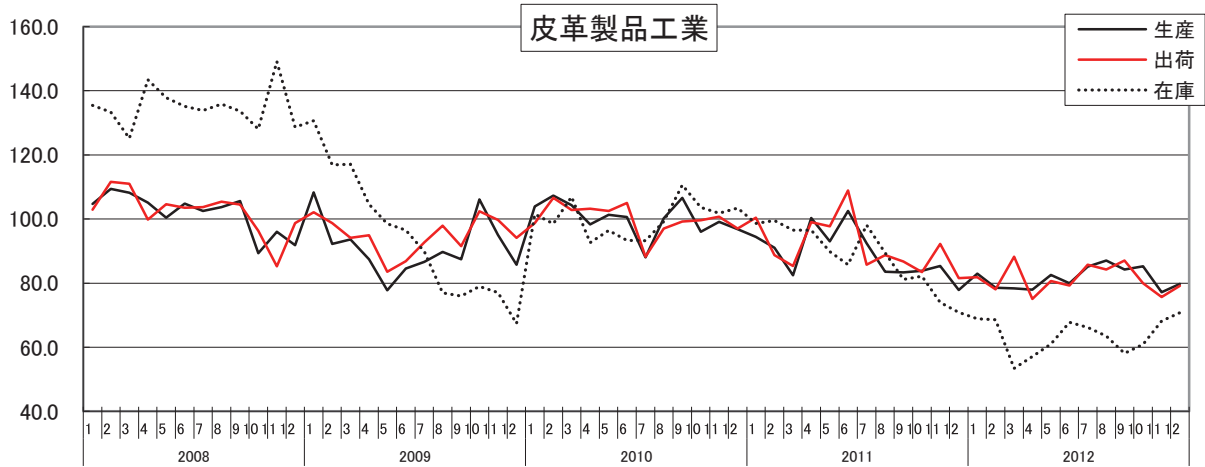


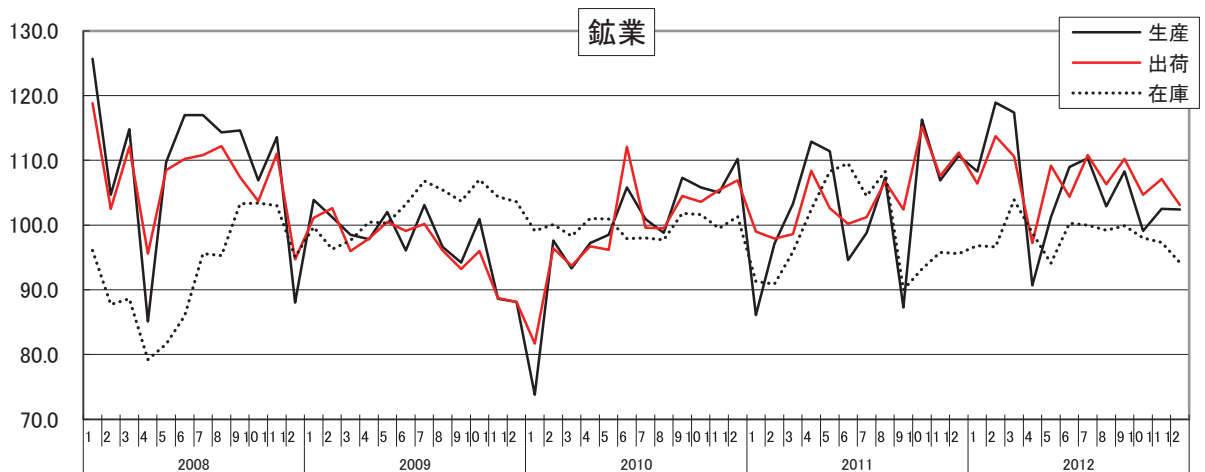
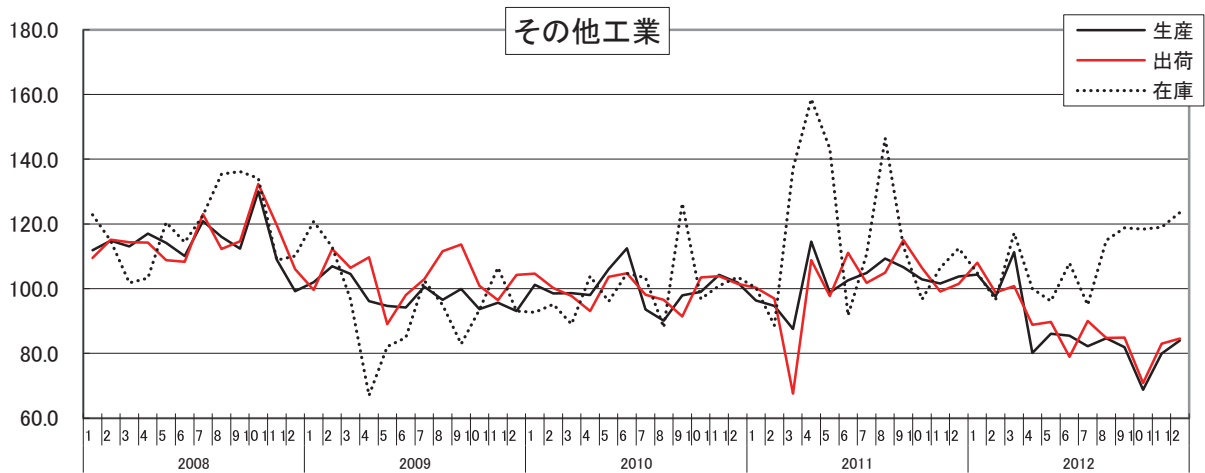
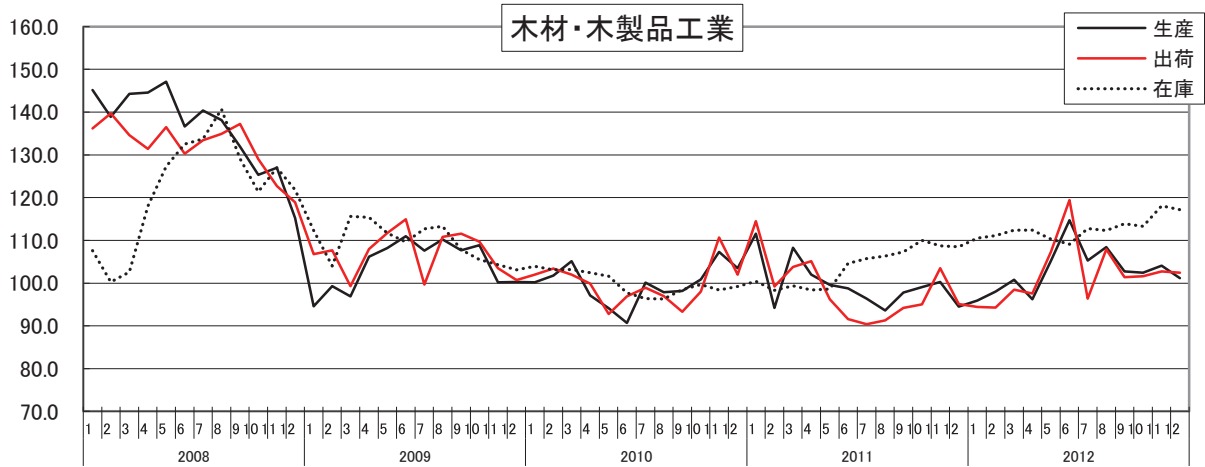




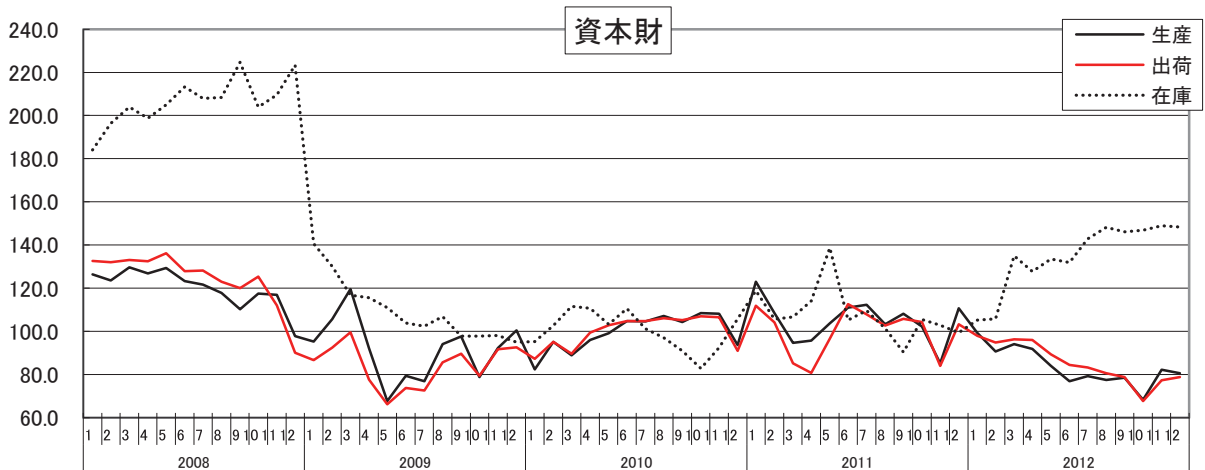
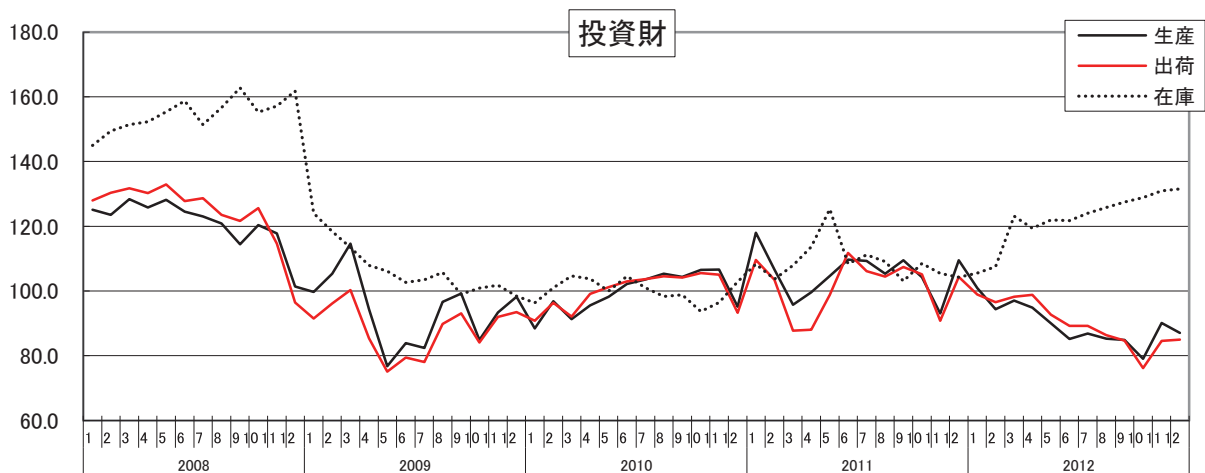
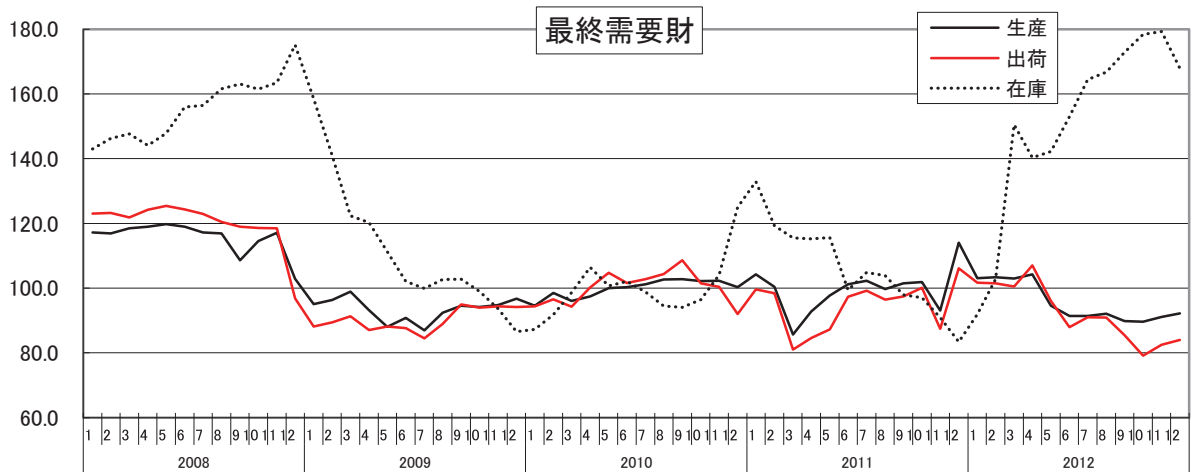


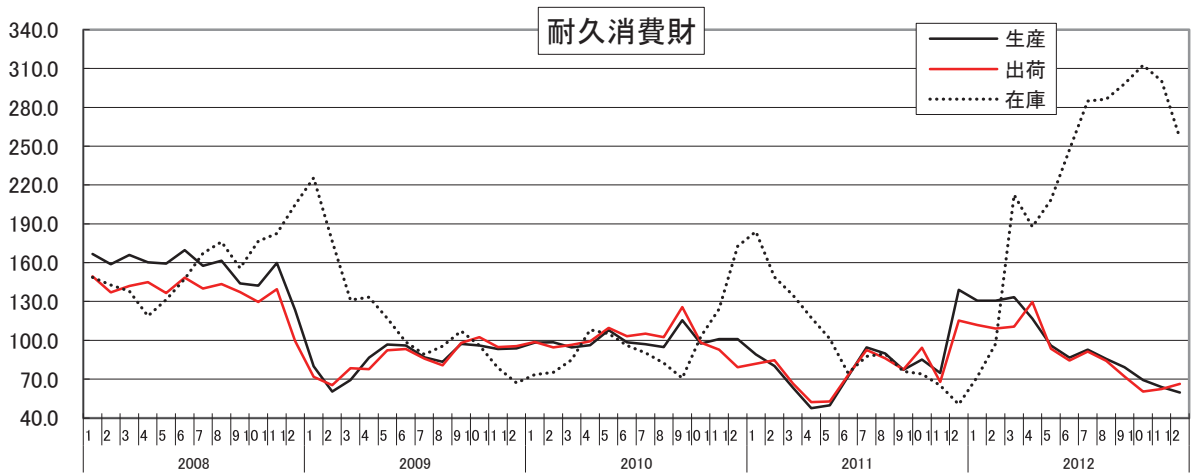
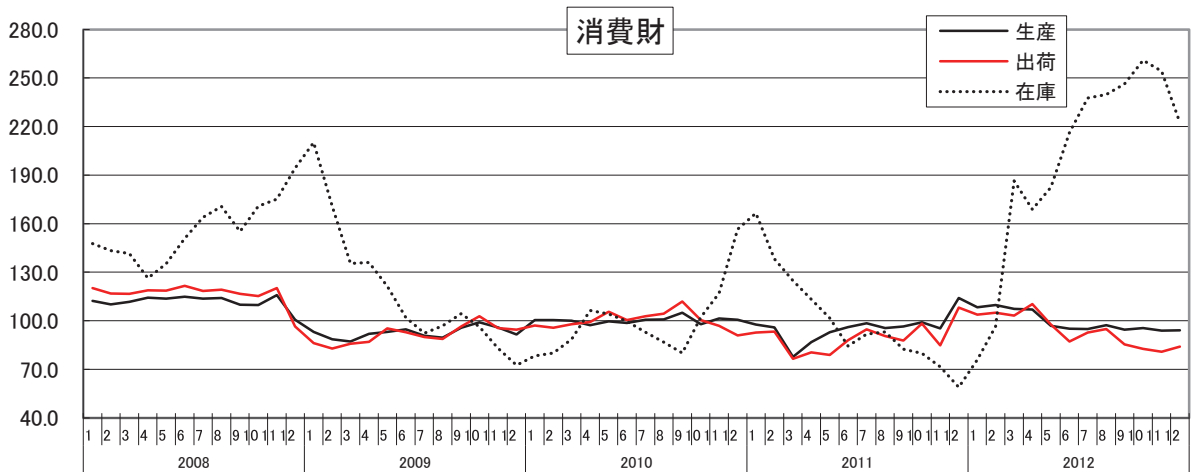
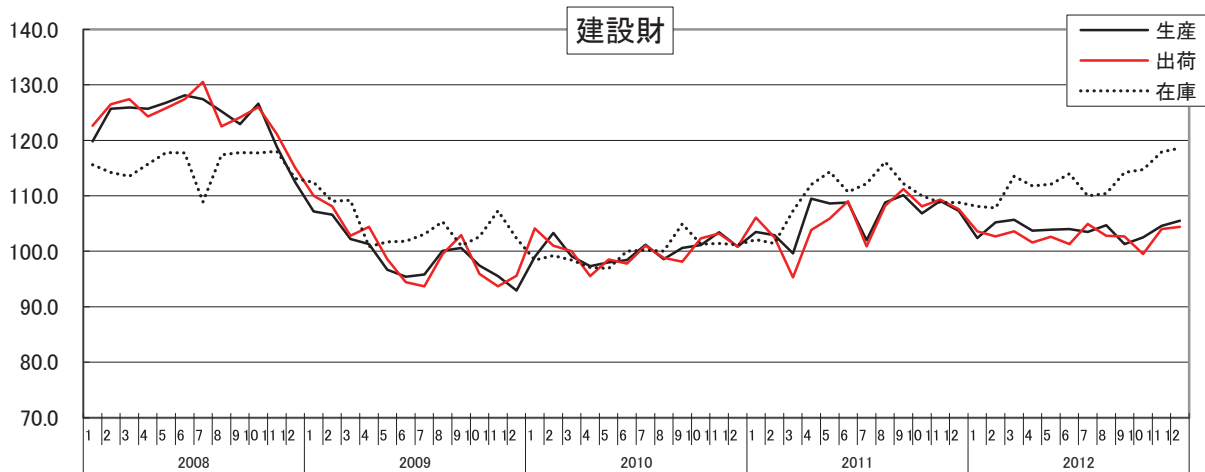


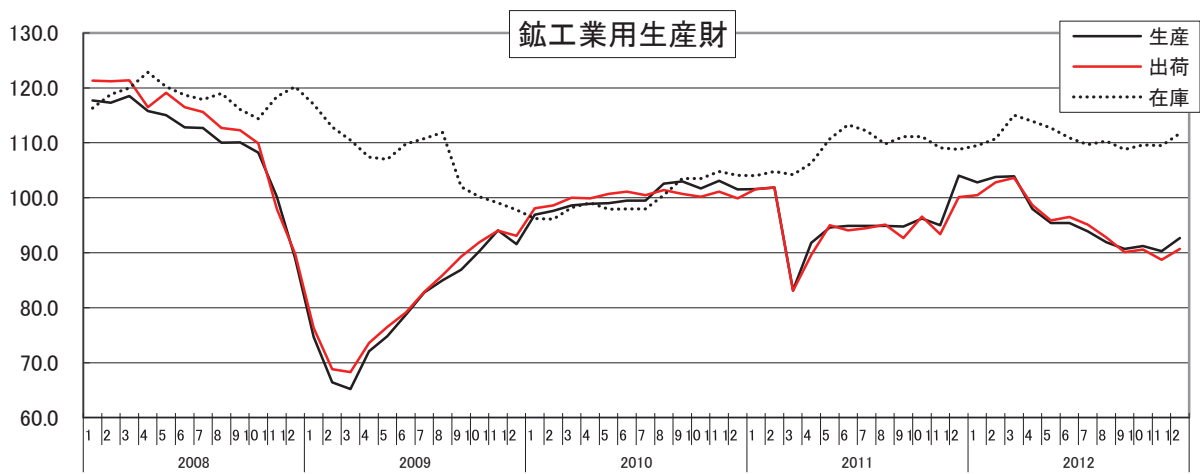
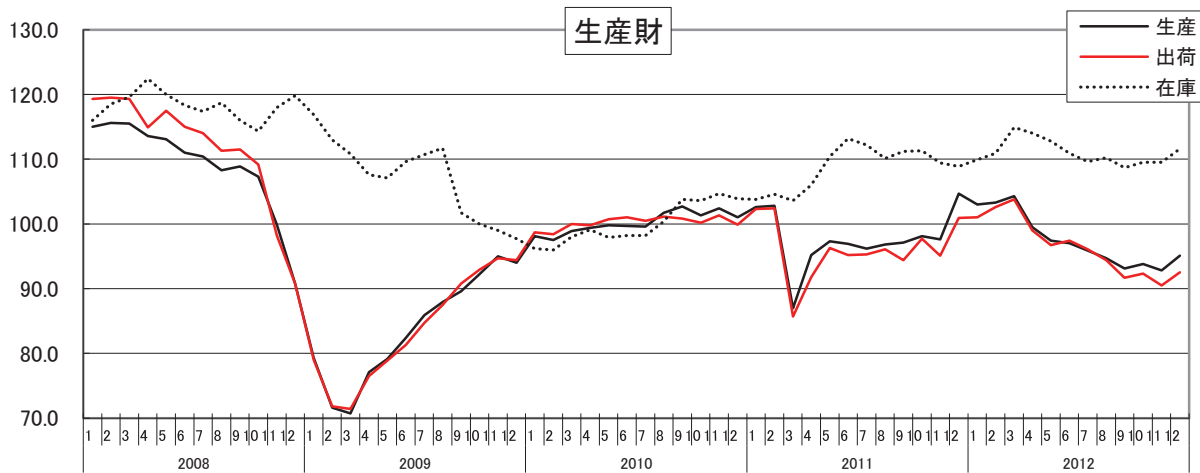
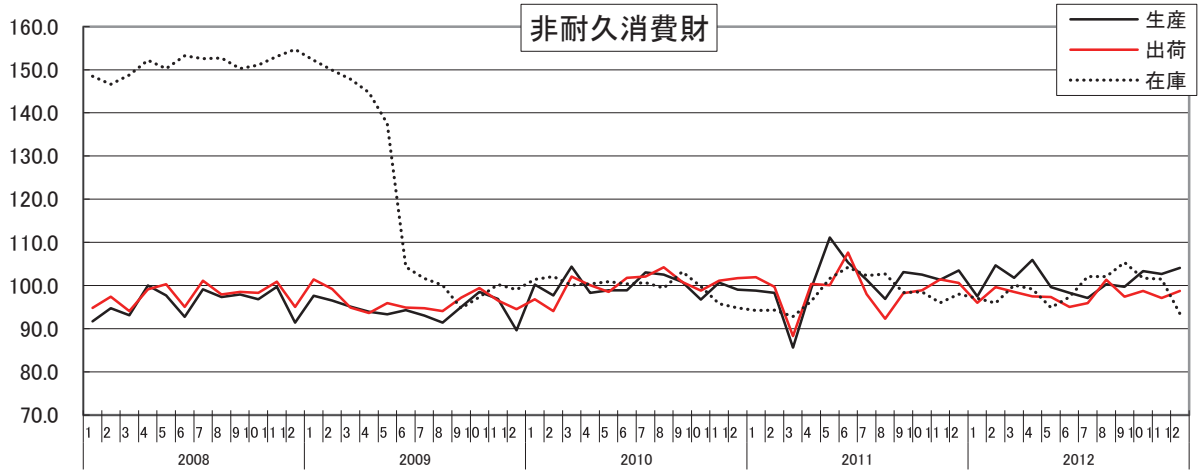


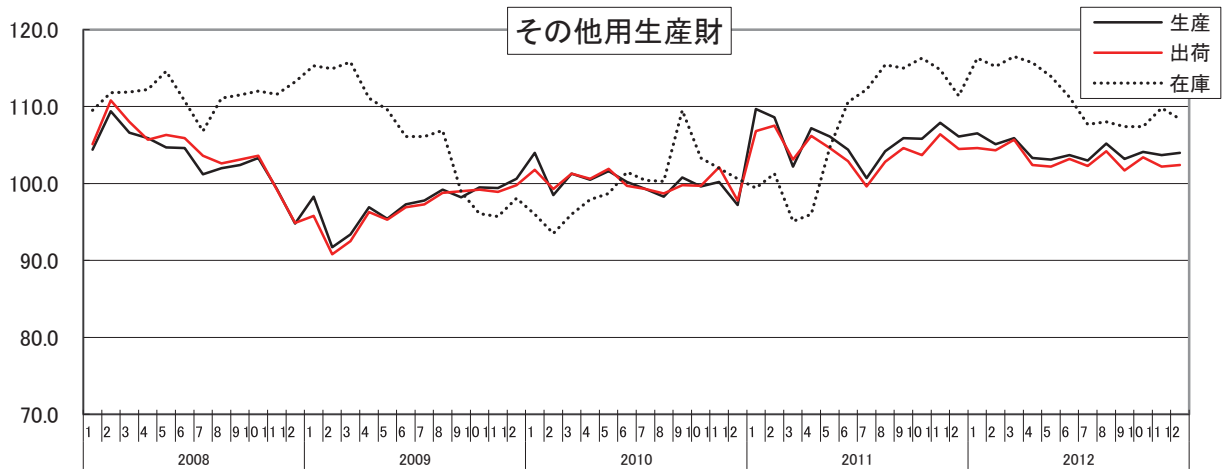


財別指数の推移(季節調整済)









統 計 表

(平成20年 ~ 平成24年)

(1-1) 業種分類別生産指数 (原指数)

項目	産業		製造工業 総合	鉄鋼業	非鉄金属	金属製品	はん用	生産用	業務用	電子部品	電気機械	情報通信	輸送機械	
	総合	総合		工業	工業	機械工業	機械工業	機械工業	ス工業	工業	機械工業	工業		
ウェイト 品目数	10,261.9 211	10,000.0 209	9,992.3 207	168.2 13	253.9 8	399.1 17	456.0 13	508.9 12	549.4 6	470.8 12	451.9 23	454.4 6	1,252.8 11	
20年平均	112.8	113.2	113.2	126.8	118.2	112.2	96.7	119.4	104.6	105.8	106.2	208.4	132.0	
21年平均	89.9	89.8	89.8	94.3	84.3	97.2	56.7	82.0	132.2	73.4	65.8	117.0	67.4	
22年平均	100.0	100.0	100.0	100.0	100.0	100.0	100.0	100.0	100.0	100.0	100.0	100.0	100.0	
23年平均	98.4	98.5	98.5	111.5	91.6	96.4	105.8	112.0	123.9	86.2	93.0	104.7	74.2	
24年平均	96.3	96.3	96.3	114.5	95.3	98.8	96.3	80.3	89.2	81.8	75.0	131.5	88.7	
原 指 数	20年 1月	107.8	107.2	107.2	125.7	120.9	101.7	97.2	161.7	75.2	104.4	106.4	206.4	131.0
	2月	121.5	121.5	121.5	136.1	128.0	115.2	107.5	119.4	164.5	110.3	119.8	266.8	139.2
	3月	122.6	123.1	123.2	133.1	134.0	120.8	112.9	98.3	154.0	118.6	128.3	270.4	141.3
	4月	112.4	112.9	113.0	129.5	123.8	123.8	98.8	117.0	87.0	110.5	105.5	174.8	127.0
	5月	106.8	107.3	107.3	136.9	123.4	110.0	100.2	108.4	57.3	99.7	106.1	204.1	126.1
	6月	117.4	118.6	118.6	141.6	132.8	110.3	102.7	108.0	87.2	111.3	111.3	296.1	136.0
	7月	120.2	121.1	121.1	134.8	131.8	112.2	106.9	130.9	99.4	116.1	114.1	204.0	148.3
	8月	101.0	100.7	100.7	115.3	105.0	103.2	88.3	90.3	89.9	101.6	97.9	177.1	110.7
	9月	116.5	117.1	117.1	128.7	120.1	111.6	103.2	100.5	148.5	116.1	104.5	147.4	155.1
	10月	115.3	116.2	116.2	131.7	120.4	118.5	96.5	131.0	70.7	108.5	102.6	151.9	152.3
	11月	108.0	108.7	108.7	108.2	98.8	113.5	77.4	118.2	64.7	92.2	92.9	241.8	119.5
	12月	103.5	103.6	103.6	100.5	78.9	105.2	68.3	149.5	156.7	80.7	85.5	159.8	97.4
	21年 1月	81.2	80.2	80.2	84.3	60.3	97.6	54.3	97.9	83.8	53.3	63.7	111.3	56.2
	2月	87.9	87.2	87.2	86.2	53.9	94.4	46.3	86.3	253.1	45.6	58.0	101.6	38.5
	3月	94.8	94.6	94.6	88.5	58.6	102.7	48.6	176.9	201.3	50.6	58.8	137.5	39.8
	4月	84.6	84.3	84.3	91.9	69.7	90.2	46.3	84.5	106.7	61.2	48.8	124.1	43.4
	5月	76.2	76.1	76.0	93.3	70.6	84.7	44.7	54.8	36.0	64.2	46.0	149.2	54.2
	6月	91.2	91.8	91.8	104.0	90.1	90.3	55.2	58.8	101.0	78.7	63.2	179.2	66.1
	7月	91.6	91.8	91.7	100.0	98.0	96.0	57.3	45.9	110.8	89.3	65.1	132.1	72.4
	8月	81.3	80.9	80.8	87.3	87.2	94.4	51.0	78.7	106.6	80.8	63.6	82.7	61.9
	9月	99.9	100.2	100.2	101.4	108.6	102.3	61.3	74.8	230.3	95.5	77.7	100.8	87.2
	10月	94.9	95.4	95.4	105.1	110.0	107.3	71.2	64.4	58.7	86.5	74.3	98.0	95.1
	11月	94.9	95.2	95.2	102.4	112.6	109.6	70.2	73.2	70.9	87.9	82.0	100.7	98.6
	12月	100.2	100.4	100.4	86.9	92.3	96.3	73.7	87.9	227.5	86.8	88.2	86.3	95.0
22年 1月	85.5	84.5	84.5	86.9	86.2	88.7	73.1	29.5	72.1	85.8	82.5	99.0	88.9	
2月	98.3	97.9	97.9	96.8	89.4	99.2	77.1	95.5	167.5	92.0	90.4	94.9	95.2	
3月	106.1	106.2	106.2	97.8	108.0	107.9	94.5	90.4	133.0	106.2	98.2	102.1	106.5	
4月	95.8	95.6	95.6	97.4	99.4	104.3	97.4	73.4	80.5	97.8	90.1	64.6	92.6	
5月	90.3	90.3	90.3	92.8	93.7	96.4	95.9	73.0	42.0	94.7	87.8	124.3	92.2	
6月	104.3	105.1	105.2	114.4	108.0	95.4	112.5	113.6	81.5	107.0	101.6	132.6	105.7	
7月	104.4	104.6	104.6	107.7	102.8	94.5	110.1	108.3	91.9	108.7	107.1	106.0	105.9	
8月	93.8	93.3	93.3	79.6	88.2	96.1	101.1	109.3	90.8	101.2	102.9	77.5	89.1	
9月	111.5	111.2	111.2	104.9	109.0	98.8	109.4	145.4	160.4	109.1	113.2	96.9	119.0	
10月	101.2	101.7	101.7	110.0	109.9	106.8	109.2	124.1	58.6	102.8	105.4	94.4	99.0	
11月	103.9	104.4	104.3	108.0	110.3	107.8	109.7	116.7	70.1	100.7	111.9	105.0	108.3	
12月	104.8	105.1	105.1	103.7	94.9	104.1	110.2	120.7	151.6	94.1	108.9	102.9	97.6	
23年 1月	92.2	91.2	91.2	101.0	88.4	92.1	92.2	128.5	86.5	90.8	97.7	80.6	81.5	
2月	101.5	101.0	101.0	104.8	96.2	96.2	100.7	89.2	217.5	90.8	109.6	79.3	81.3	
3月	94.8	94.6	94.5	98.1	80.0	91.2	109.6	106.4	174.2	96.7	102.4	126.5	43.4	
4月	89.8	89.7	89.7	109.2	78.9	97.2	112.2	78.7	99.2	76.5	95.4	54.5	35.9	
5月	89.9	90.2	90.2	105.7	82.1	100.4	113.3	118.2	44.4	82.7	98.3	66.6	51.2	
6月	103.7	104.7	104.8	112.3	98.5	102.1	122.7	125.3	94.9	92.3	107.3	149.5	65.7	
7月	101.5	101.8	101.8	111.3	96.9	91.3	112.1	121.2	103.9	88.9	88.4	145.4	85.9	
8月	91.9	91.9	91.9	93.2	82.7	93.1	97.6	129.1	102.7	82.5	86.1	109.1	71.0	
9月	107.6	107.8	107.9	131.8	99.6	97.2	107.0	139.9	208.9	89.4	91.7	97.3	82.8	
10月	99.5	100.1	100.1	124.9	101.2	95.8	98.3	97.2	69.7	84.4	79.9	72.8	108.3	
11月	95.9	96.3	96.3	126.5	101.7	105.5	102.6	70.6	79.0	82.4	77.5	85.5	79.5	
12月	112.4	112.9	112.9	118.7	92.6	94.7	101.1	139.3	205.5	77.1	81.1	189.2	103.6	
24年 1月	93.6	92.6	92.6	104.7	90.5	82.1	86.6	111.7	61.8	71.9	69.8	159.5	107.7	
2月	107.7	107.5	107.5	119.8	98.3	98.1	96.1	110.4	116.7	78.7	78.4	192.6	126.0	
3月	111.3	111.3	111.3	124.2	101.2	104.1	110.4	110.8	109.9	87.5	78.4	192.1	133.4	
4月	98.0	98.2	98.2	115.5	94.6	102.0	98.4	72.8	75.3	76.9	72.5	115.3	99.5	
5月	90.4	90.6	90.6	111.6	90.5	93.8	100.1	59.2	60.5	83.4	69.4	121.9	89.4	
6月	95.9	96.6	96.6	118.3	99.1	94.9	107.8	38.6	81.5	87.1	78.7	122.4	98.1	
7月	96.4	97.0	97.0	115.8	96.9	102.8	96.5	65.3	82.2	87.6	85.1	128.4	98.7	
8月	87.2	86.8	86.8	96.2	82.1	95.7	89.7	81.1	77.4	82.0	66.0	119.8	67.7	
9月	94.3	94.2	94.1	114.7	98.0	99.8	94.0	90.4	117.4	84.0	77.3	132.0	62.4	
10月	94.4	94.9	94.9	122.3	103.8	104.0	94.8	62.7	70.9	84.1	71.8	104.6	66.8	
11月	92.7	93.1	93.0	120.0	98.4	104.5	89.7	45.4	104.7	81.1	77.0	105.5	60.4	
12月	93.5	93.3	93.3	110.5	90.0	104.3	91.9	115.2	112.2	77.3	75.8	83.3	53.8	

(平成22年平均=100)

窯業・ 土石製品 工業	化学工業	プラスチック 製品 工業	パルプ・ 紙・紙加 工品工業	繊維工業	食料品 工業	その他 工業 総合								鋳業	公益事業
							ゴム製品 工業	皮革製品 工業	家具 工業	印刷業	木材・木 製品工業	その他 工業			
227.2	1,813.6	732.5	131.9	88.6	1,026.9	1,006.2	152.0	15.0	72.9	615.9	20.7	129.7	7.7	261.9	
16	7	13	7	6	15	22	4	2	4	3	2	7	2	2	
133.1	95.9	108.4	106.2	114.3	97.3	106.3	111.7	101.5	112.6	101.6	134.9	114.8	107.2	96.5	
103.8	95.0	95.2	96.5	98.8	93.4	95.8	78.4	90.9	101.9	98.8	104.3	98.1	97.0	93.1	
100.0	100.0	100.0	100.0	100.0	100.0	100.0	100.0	100.0	100.0	100.0	100.0	100.0	100.0	100.0	
106.5	103.0	96.1	101.8	95.6	97.2	103.9	93.9	89.2	98.5	108.0	99.8	101.7	103.2	93.0	
110.6	107.2	91.0	102.3	97.3	91.0	100.3	82.5	81.8	110.3	106.5	102.5	87.7	105.6	94.6	
114.7	81.0	93.3	96.3	106.4	90.2	98.7	120.6	96.6	103.8	88.0	138.1	115.2	107.1	132.2	
138.3	92.8	108.6	101.5	114.6	91.5	113.4	131.6	109.5	134.8	104.9	124.6	118.8	90.3	123.3	
139.0	94.5	112.5	111.8	120.3	99.6	112.3	127.1	123.1	117.5	107.3	140.7	110.1	119.7	100.9	
124.6	102.9	116.2	114.6	112.1	100.6	106.5	124.1	125.9	98.6	101.9	145.3	103.5	91.4	91.2	
122.4	90.2	111.5	106.6	122.5	94.6	100.5	113.5	98.4	99.1	94.3	139.7	109.2	103.9	86.5	
133.3	99.9	115.8	109.5	108.1	92.7	109.8	118.4	92.2	112.5	105.9	136.7	114.8	75.7	71.9	
141.5	108.2	117.5	113.3	110.0	98.0	113.8	116.2	106.4	118.4	105.2	141.6	146.0	133.6	85.0	
123.5	84.1	107.1	96.4	99.4	89.2	98.9	93.7	100.8	101.3	97.4	133.9	105.4	112.1	113.7	
132.7	104.5	108.7	110.3	116.3	92.9	110.6	111.9	107.3	121.3	107.2	131.6	116.4	116.2	90.8	
144.6	106.1	109.7	113.8	124.4	106.4	112.9	111.8	95.3	115.6	107.8	132.1	135.6	121.2	79.7	
142.1	99.2	103.6	103.4	120.8	103.9	101.6	92.5	82.3	117.5	101.1	133.7	103.2	114.1	84.0	
140.6	87.5	96.3	97.2	116.2	107.4	96.7	78.9	80.5	110.8	98.3	121.3	99.5	100.9	98.7	
98.5	88.5	82.0	84.0	95.9	84.6	87.7	65.5	100.6	96.6	88.3	89.3	103.7	82.8	120.5	
116.6	91.0	89.3	84.4	94.2	87.8	91.9	63.6	96.8	120.7	92.8	100.0	102.5	109.4	113.6	
115.3	95.6	96.2	93.0	98.0	100.1	94.5	61.3	108.0	115.3	97.9	95.1	104.2	105.2	100.9	
109.9	100.2	100.3	104.5	94.9	92.5	90.6	69.0	103.3	83.5	97.4	107.0	83.9	104.0	96.8	
90.8	84.0	90.6	87.7	91.0	89.8	85.9	68.7	72.7	80.4	90.2	101.3	88.0	88.8	82.1	
100.1	105.6	100.8	97.2	92.0	90.3	98.0	84.4	75.1	102.2	100.8	111.7	99.0	64.0	70.4	
109.3	99.6	104.0	104.5	97.2	93.7	103.1	90.0	91.3	109.8	102.0	108.8	120.6	120.9	87.4	
91.2	81.8	89.6	89.1	88.8	80.2	92.2	74.3	87.6	95.6	96.6	106.5	88.5	95.7	99.0	
98.9	96.8	93.4	100.5	105.2	93.8	102.2	84.5	87.0	107.2	105.9	105.0	103.6	92.3	89.7	
106.2	108.8	102.1	109.3	110.1	102.6	102.6	93.2	111.6	103.6	105.8	114.1	95.1	110.9	77.6	
104.2	99.9	100.2	102.8	110.2	101.0	99.7	94.0	81.7	99.5	102.6	107.1	93.6	92.0	83.1	
104.4	88.0	93.7	100.6	108.5	104.3	101.7	91.7	74.5	108.4	105.5	105.6	94.0	98.0	95.6	
85.6	89.8	85.8	85.4	96.2	88.0	94.3	91.9	97.0	90.5	93.9	93.9	101.1	54.7	127.5	
92.8	94.2	98.0	90.5	98.8	90.1	99.9	99.5	111.9	127.0	97.7	102.8	93.9	107.7	114.7	
111.2	110.1	103.3	103.6	107.2	105.2	105.8	105.9	121.4	120.1	104.9	103.9	100.3	102.3	102.0	
89.4	104.9	107.3	108.5	99.9	100.8	97.3	99.4	115.5	87.4	100.1	97.8	84.8	102.5	104.0	
87.8	91.0	96.1	93.6	93.5	90.8	94.7	97.0	94.5	79.4	95.4	87.9	98.1	86.2	87.1	
99.2	108.2	102.2	104.0	98.6	100.0	103.7	106.0	89.6	96.0	102.0	91.6	117.3	70.0	70.8	
113.6	106.8	105.4	106.2	94.4	102.8	101.9	102.3	92.5	93.9	101.5	100.6	109.1	117.2	96.5	
96.5	90.4	95.6	94.1	92.0	94.7	91.7	86.7	99.5	92.0	93.9	94.6	85.2	101.5	112.4	
96.2	100.6	109.5	98.4	98.6	104.6	104.6	103.8	109.4	103.2	105.3	95.9	103.9	112.9	123.8	
105.9	101.8	104.1	108.2	104.8	105.2	102.1	100.7	99.7	96.3	103.9	105.6	97.7	113.3	83.1	
110.7	104.6	98.4	105.9	112.0	106.2	103.7	108.5	85.5	109.6	101.5	116.0	105.4	113.1	84.9	
111.1	97.8	94.3	101.4	104.0	111.4	100.4	98.3	83.3	104.4	100.0	109.2	103.3	118.8	93.4	
89.9	89.1	84.3	92.3	92.5	89.5	98.1	90.5	91.9	88.2	101.1	105.7	97.7	64.7	130.3	
104.2	94.2	96.1	95.5	99.5	92.4	105.5	98.6	94.4	116.4	109.9	95.2	89.4	109.6	120.4	
109.4	84.8	86.3	101.5	105.1	95.1	105.1	94.0	95.4	117.5	110.0	107.5	88.6	113.5	104.8	
105.6	105.3	110.1	108.9	85.9	101.7	102.1	89.9	115.6	79.1	108.7	102.1	96.4	114.2	92.8	
92.9	110.6	105.1	98.8	83.2	91.5	94.8	82.2	88.4	66.7	101.8	93.1	93.1	100.6	77.0	
102.7	123.9	107.6	111.6	83.7	92.7	103.1	91.7	91.6	91.7	106.9	99.7	107.0	62.6	66.0	
106.8	103.4	104.1	102.8	88.8	98.2	100.9	94.9	96.4	70.9	102.6	96.3	118.2	112.6	91.1	
104.7	87.7	89.8	93.8	91.3	90.7	98.8	86.5	84.4	89.8	102.0	90.6	106.4	113.5	91.9	
114.7	110.3	91.0	99.3	103.0	95.3	111.9	102.4	86.0	117.4	114.3	94.9	114.2	93.0	98.0	
123.2	112.6	92.0	108.4	101.9	102.6	109.3	101.3	87.2	113.0	113.3	103.5	101.4	124.5	73.4	
108.2	108.2	96.3	107.7	110.2	106.6	109.5	98.1	73.0	123.7	112.8	109.5	103.5	116.1	78.0	
116.1	106.3	91.0	101.4	101.9	109.5	107.5	96.6	65.5	108.0	112.1	99.3	103.9	113.9	92.4	
95.6	89.9	82.2	90.7	87.7	83.4	97.8	92.2	80.1	87.0	99.2	90.6	107.0	77.2	131.0	
111.7	112.2	91.5	96.1	102.7	83.6	103.6	97.1	79.3	116.6	105.7	89.4	99.0	116.6	116.6	
113.0	105.8	99.2	107.2	100.4	100.6	109.0	92.7	88.6	112.6	113.2	99.9	109.9	125.2	111.2	
103.1	120.5	97.1	107.9	94.4	92.7	96.4	85.9	90.2	85.9	106.5	96.0	67.3	91.2	89.1	
103.4	100.5	90.6	98.8	98.6	87.9	94.6	83.8	82.3	92.7	100.0	99.5	83.3	99.9	81.4	
101.6	111.1	100.1	103.3	93.7	90.1	100.8	85.9	70.9	106.1	106.9	115.3	87.8	69.6	68.0	
125.9	104.0	95.8	105.2	90.6	86.6	100.8	84.2	90.3	98.9	106.7	105.5	94.0	130.1	76.0	
103.4	95.6	82.6	95.1	92.2	83.0	95.7	71.8	88.0	110.3	102.4	104.4	83.0	109.3	101.8	
114.9	102.7	83.7	99.6	97.8	90.3	102.0	75.3	86.9	109.2	111.7	99.7	85.3	115.0	100.7	
115.1	122.0	93.8	111.0	102.6	96.8	102.2	81.6	91.3	135.7	110.0	108.0	70.8	113.0	76.7	
124.6	114.0	89.8	110.4	106.4	96.0	100.6	73.7	67.6	139.5	106.8	115.4	82.6	118.7	79.0	
114.4	107.8	85.7	102.2	100.6	100.9	99.8	66.3	65.7	128.8	108.9	106.0	82.7	101.3	103.1	

(1-2) 業種分類別生産指数 (季節調整済指数)

項目	産業	鉱工業	製造工業	鉄鋼業	非鉄金属	金属製品	はん用	生産用	業務用	電子部品	電気機械	情報通信	輸送機械		
	総合	総合	総合		工業	工業	機械工業	機械工業	機械工業	・デバイ ス工業	工業	機械工業	工業		
ウエイト 品目数	10,261.9 211	10,000.0 209	9,992.3 207	168.2 13	253.9 8	399.1 17	456.0 13	508.9 12	549.4 6	470.8 12	451.9 23	454.4 6	1,252.8 11		
季	20年	1月	115.1	115.7	115.6	134.3	132.9	111.0	103.1	137.1	95.9	112.8	219.4	137.8	
		2月	116.0	116.4	116.4	134.3	129.7	113.6	109.3	119.6	116.3	114.9	115.4	227.2	131.3
		3月	116.2	116.7	116.8	132.7	131.2	114.0	107.6	93.9	125.6	118.4	121.3	237.2	138.6
		4月	115.9	116.5	116.6	130.9	127.0	121.9	99.8	128.4	104.9	113.9	114.6	214.9	143.3
		5月	116.2	116.6	116.7	135.4	130.9	114.2	101.0	127.6	111.0	104.7	117.7	199.9	142.2
		6月	115.3	115.8	115.7	132.6	125.0	113.7	98.8	113.4	113.2	107.6	108.5	225.4	134.0
		7月	114.3	114.6	114.6	131.2	122.0	114.2	100.0	118.4	99.2	105.7	109.2	191.4	138.5
		8月	113.0	113.4	113.4	139.8	117.4	110.1	96.6	103.0	114.0	105.4	104.0	205.0	130.3
		9月	108.0	108.6	108.6	125.2	111.5	111.1	96.7	91.8	94.8	105.0	97.6	167.5	137.1
		10月	111.1	111.4	111.4	121.0	109.0	111.5	91.1	125.2	94.4	101.8	99.6	173.3	134.9
		11月	110.3	110.6	110.7	103.9	95.9	107.4	82.1	131.2	111.3	94.9	92.4	223.2	113.1
		12月	98.2	98.1	98.1	100.1	82.5	100.1	68.8	123.8	95.5	82.1	81.7	162.7	93.3
節	21年	1月	88.8	88.7	88.7	91.1	67.5	108.3	59.6	87.3	117.8	58.7	68.6	119.3	60.7
		2月	87.9	87.6	87.6	88.9	57.2	97.3	49.9	100.5	149.7	49.5	58.2	106.7	40.7
		3月	88.3	88.1	88.1	88.4	56.9	96.0	45.6	164.0	148.7	49.5	55.5	121.2	38.1
		4月	86.9	86.7	86.6	92.7	71.7	87.9	46.4	93.9	128.6	63.4	52.5	157.2	49.0
		5月	84.3	84.2	84.1	94.3	75.9	89.7	47.0	66.3	83.2	68.6	51.6	146.7	60.9
		6月	87.5	87.5	87.4	97.1	83.4	92.9	50.8	58.6	117.6	74.2	60.7	130.1	63.7
		7月	86.9	86.7	86.6	96.9	90.8	98.2	53.2	41.7	111.3	81.1	61.9	122.0	65.9
		8月	90.5	90.8	90.6	106.0	97.6	100.3	56.0	86.9	134.3	83.3	67.2	93.9	72.2
		9月	92.4	92.7	92.7	99.4	100.4	102.7	59.5	64.6	152.2	86.4	73.4	110.5	76.8
		10月	93.5	93.5	93.5	96.9	100.3	101.7	69.3	64.2	88.6	83.0	73.6	112.2	86.5
		11月	95.2	95.1	95.2	97.7	107.8	102.8	72.4	79.3	110.0	89.1	81.0	95.1	92.1
		12月	95.7	95.8	95.8	86.9	97.1	91.8	73.9	73.9	141.3	89.0	84.6	89.9	92.4
調	22年	1月	95.7	95.7	95.7	94.6	97.7	99.4	83.3	28.2	112.3	96.0	90.4	108.3	98.2
		2月	98.4	98.5	98.5	99.7	95.0	102.3	84.4	110.5	97.3	99.6	91.0	101.8	100.8
		3月	96.9	97.0	97.0	97.5	103.6	100.0	86.8	79.2	89.8	101.7	92.4	89.9	99.0
		4月	97.9	97.8	97.8	97.7	102.0	101.0	96.3	82.6	95.7	101.6	95.7	83.0	104.1
		5月	99.6	99.5	99.5	94.2	100.7	102.2	99.7	89.2	100.9	100.8	97.7	122.7	102.6
		6月	99.9	99.9	100.0	107.1	99.9	98.4	101.7	113.5	95.1	100.3	96.5	94.2	101.1
		7月	101.0	100.8	100.8	105.0	96.7	97.6	104.8	104.4	102.6	100.6	102.7	97.0	95.8
		8月	102.0	102.3	102.2	96.0	98.1	100.9	108.5	110.7	104.1	102.2	107.3	85.0	101.4
		9月	103.0	102.7	102.7	100.9	100.5	98.2	105.0	121.8	96.8	99.2	105.6	102.5	109.4
		10月	102.0	102.1	102.1	101.9	101.5	102.7	110.5	130.6	98.4	101.0	107.0	108.5	93.2
		11月	102.5	102.5	102.4	102.2	104.2	100.5	110.0	126.4	96.8	100.4	110.1	102.3	100.4
		12月	100.6	100.8	100.8	103.7	100.0	99.2	110.2	102.4	94.4	96.9	105.3	110.5	97.2
整	23年	1月	103.4	103.4	103.4	108.9	99.7	102.3	103.1	128.6	128.4	101.2	106.3	89.5	91.4
		2月	101.5	101.5	101.5	107.7	101.8	99.0	110.9	102.3	128.5	97.9	110.3	85.2	85.3
		3月	86.6	86.4	86.3	97.7	76.4	84.6	101.1	91.7	121.4	92.1	96.3	110.5	39.6
		4月	93.3	93.4	93.4	109.5	81.6	94.4	112.6	94.0	128.4	81.2	101.1	71.4	40.6
		5月	96.9	97.1	97.1	107.6	87.1	105.3	113.4	138.2	97.5	86.0	107.9	66.6	55.7
		6月	99.2	99.4	99.4	105.6	91.1	105.3	109.2	124.9	109.3	86.3	101.0	105.6	62.2
		7月	100.1	100.1	100.1	109.0	92.9	95.4	109.8	124.8	126.0	84.2	85.2	132.5	77.8
		8月	97.7	98.4	98.2	111.7	91.8	96.6	102.4	120.1	107.1	81.8	88.7	116.0	79.0
		9月	99.5	99.7	99.8	127.0	92.3	96.7	103.7	111.3	124.7	81.9	85.9	99.4	78.0
		10月	100.6	100.7	100.7	115.6	93.7	92.6	100.6	103.9	115.2	83.2	82.0	82.8	104.0
		11月	95.0	94.9	94.9	119.4	95.9	98.7	103.2	80.2	108.0	82.2	76.6	85.0	74.9
		12月	110.4	110.9	110.9	119.2	98.4	91.0	103.8	126.4	143.6	81.0	80.0	208.9	106.9
済	24年	1月	102.8	102.9	102.9	114.0	100.6	91.0	96.8	105.6	85.8	78.1	76.1	179.1	115.6
		2月	103.0	103.2	103.2	115.6	99.2	95.6	99.5	111.3	78.0	81.3	75.2	171.8	120.2
		3月	103.7	103.8	103.8	123.9	97.4	97.4	104.7	98.6	87.3	84.8	74.4	168.6	122.4
		4月	101.4	101.8	101.8	115.5	97.2	98.8	97.6	88.5	95.9	81.5	76.1	150.9	111.0
		5月	95.3	95.3	95.3	111.7	94.6	96.2	94.2	66.7	114.3	84.9	74.4	122.9	96.8
		6月	93.6	93.6	93.5	112.3	92.9	98.3	97.8	40.2	103.3	82.9	74.1	87.5	94.2
		7月	92.9	93.2	93.2	113.2	92.2	106.5	92.0	64.5	87.7	81.5	81.0	114.8	86.4
		8月	92.7	92.9	92.8	115.0	91.9	99.3	94.6	73.6	82.3	81.6	68.1	124.5	75.3
		9月	91.1	91.1	91.0	110.2	93.5	100.3	94.7	78.7	81.8	80.6	73.2	134.2	63.7
		10月	91.6	91.6	91.5	112.1	94.1	99.4	92.7	61.7	93.1	79.9	72.6	117.4	62.3
		11月	92.0	91.9	91.9	111.4	92.5	97.0	88.3	55.5	134.5	80.9	75.8	106.5	58.7
		12月	94.0	93.8	93.8	111.0	96.3	101.1	96.9	110.6	87.7	82.7	76.1	94.1	57.5
数															

(平成22年平均=100)

窯業・ 土石製品 工業	化学工業	プラスチック 製品 工業	パルプ・ 紙・紙加 工品工業	繊維工業	食料品 工業	その他 工業 総合								鉱業	公益事業
							ゴム製品 工業	皮革製品 工業	家具 工業	印刷業	木材・木 製品工業	その他 工業			
227.2	1,813.6	732.5	131.9	88.6	1,026.9	1,006.2	152.0	15.0	72.9	615.9	20.7	129.7	7.7	261.9	
16	7	13	7	6	15	22	4	2	4	3	2	7	2	2	
133.2	88.4	108.0	107.0	111.8	98.1	106.4	122.9	104.7	108.1	102.2	145.2	111.9	125.7	99.1	
135.5	93.1	111.0	109.1	113.2	99.9	114.3	127.3	109.4	117.6	107.3	138.9	114.8	104.7	102.1	
132.0	92.6	108.2	109.4	118.4	93.7	110.7	127.8	108.2	112.4	104.7	144.3	113.0	114.8	95.4	
131.4	99.0	108.3	106.2	113.6	99.8	111.5	125.8	105.1	118.8	104.9	144.6	117.0	85.1	93.4	
135.8	97.6	112.6	110.1	123.5	99.1	109.7	118.8	100.4	117.3	103.3	147.1	114.1	109.7	95.7	
136.1	94.2	109.6	107.9	112.5	96.3	107.9	116.1	104.8	118.4	103.7	136.6	110.1	117.0	96.2	
132.0	100.7	109.2	107.0	111.9	97.7	106.5	109.8	102.5	114.8	99.9	140.4	120.9	117.0	92.5	
134.1	96.0	113.9	106.6	111.0	97.9	105.2	107.2	103.7	114.0	100.6	138.1	116.0	114.3	104.2	
129.3	100.9	107.7	110.2	112.9	93.1	104.8	106.4	105.6	114.1	101.0	131.9	112.4	114.6	85.5	
133.8	96.3	106.0	103.7	113.5	98.8	106.5	102.4	89.3	111.1	102.2	125.3	130.0	106.9	97.2	
132.2	99.7	104.5	101.4	113.7	97.6	100.9	92.7	96.0	113.7	98.6	127.0	108.9	113.6	96.8	
131.0	88.7	100.7	95.8	109.3	96.1	93.4	78.8	91.8	98.2	94.4	115.2	99.2	88.0	98.5	
114.5	98.7	95.5	94.8	101.8	93.0	95.0	68.9	108.3	104.7	100.9	94.6	102.0	103.9	90.3	
117.7	95.1	92.9	92.1	98.5	94.4	91.8	64.6	92.2	100.5	93.2	99.3	106.9	101.2	94.3	
109.9	92.4	92.4	89.7	94.9	93.7	92.0	60.0	93.6	105.0	95.4	96.9	104.5	98.5	94.8	
116.4	94.7	93.2	96.6	96.5	91.8	94.4	69.8	87.4	99.8	99.0	106.2	96.1	97.8	98.7	
103.4	93.1	91.9	93.2	95.9	94.3	94.4	74.2	77.8	102.6	97.4	108.2	94.7	102.0	92.9	
102.1	97.1	94.9	94.2	94.9	93.2	95.7	80.0	84.5	103.9	99.1	111.0	94.2	96.1	95.0	
101.1	93.3	96.7	98.6	99.8	93.1	97.5	84.5	86.6	108.8	98.4	107.6	100.6	103.1	94.7	
98.1	93.5	95.3	98.3	99.0	87.7	98.2	85.4	89.7	108.0	100.2	110.2	96.5	96.6	90.8	
98.5	95.1	94.1	102.2	103.0	93.7	97.2	80.2	87.4	103.9	99.8	107.7	99.9	94.2	85.8	
99.3	100.9	98.5	101.2	102.5	95.9	97.9	87.6	106.1	101.8	100.6	108.9	93.7	100.9	94.5	
96.5	98.4	100.9	99.5	101.2	94.6	98.2	92.1	95.0	91.6	100.7	100.2	95.6	88.6	96.3	
97.6	89.2	98.3	99.2	101.5	93.2	98.4	92.3	85.7	95.9	101.8	100.3	93.1	88.1	96.4	
99.9	102.0	100.2	97.6	103.5	97.7	102.5	99.6	103.9	102.3	105.5	100.2	101.2	73.8	95.3	
93.9	98.5	102.0	98.8	102.4	97.2	99.4	101.1	107.3	105.3	97.7	101.8	98.5	97.6	94.3	
105.8	105.2	99.0	98.5	102.2	98.1	101.6	100.7	104.3	103.8	101.7	105.1	98.6	93.3	94.8	
94.6	97.7	99.5	99.9	102.1	100.1	101.0	100.2	98.3	104.1	100.7	97.1	98.0	97.2	105.7	
99.8	100.1	97.2	99.6	99.3	95.3	103.6	104.9	101.3	102.8	102.1	94.1	106.0	98.5	99.8	
101.9	99.1	95.5	100.8	102.4	102.9	101.6	100.1	100.6	98.4	100.7	90.7	112.5	105.8	96.3	
105.0	103.1	98.1	101.9	99.4	102.3	98.3	98.5	88.0	99.6	99.4	100.1	93.6	100.9	104.1	
102.6	101.7	101.8	102.2	100.3	103.0	96.8	97.0	100.2	99.9	98.1	97.9	90.1	98.8	103.9	
93.2	98.5	110.7	99.0	94.6	104.5	99.2	98.2	106.6	98.4	99.9	98.2	97.9	107.3	116.7	
99.8	96.0	100.6	101.7	99.6	99.0	98.7	97.3	96.0	96.2	99.3	100.9	99.0	105.8	100.9	
102.0	101.2	98.7	100.8	100.7	99.0	101.0	103.8	99.1	96.0	100.0	107.3	104.2	105.0	99.3	
104.1	98.7	99.3	100.0	96.9	99.5	97.2	99.6	96.8	91.8	96.8	103.5	101.9	110.2	94.7	
102.2	100.1	97.9	104.1	98.0	99.7	105.9	97.6	94.4	97.7	112.6	111.6	96.3	86.1	95.3	
106.2	98.0	100.0	104.1	102.6	100.1	104.7	100.0	91.0	96.4	109.5	94.2	94.7	97.1	98.5	
104.3	81.7	82.3	96.4	100.2	88.8	100.4	89.4	82.5	101.2	105.9	108.3	87.5	103.3	96.2	
112.3	99.4	102.0	101.8	89.7	101.3	106.8	92.9	100.3	97.9	108.6	102.0	114.5	112.9	94.0	
104.5	118.6	106.0	103.4	87.3	95.8	102.3	86.3	93.0	83.5	108.2	99.6	98.8	111.4	89.2	
106.1	113.2	100.2	108.0	87.2	95.1	101.2	86.6	102.5	94.3	105.9	98.8	102.6	94.6	90.5	
98.7	103.0	97.2	100.3	95.7	98.1	99.3	94.1	92.4	80.6	101.4	96.4	104.8	98.8	98.0	
110.3	96.9	95.7	100.4	97.2	98.1	103.5	94.3	83.5	93.9	107.1	93.6	109.3	107.3	85.3	
110.9	108.5	92.4	100.3	98.6	95.1	106.1	97.0	83.3	112.4	108.6	97.8	106.6	87.3	92.3	
116.4	106.1	89.1	102.0	97.1	96.8	106.1	97.7	83.8	110.5	108.9	99.1	102.9	116.3	89.4	
99.5	104.5	96.6	102.4	98.9	99.3	106.5	93.9	85.3	107.7	111.3	100.3	101.6	106.9	91.7	
109.8	108.8	96.0	101.7	96.3	98.1	105.1	100.9	77.9	98.4	108.8	94.5	103.8	110.7	93.7	
110.9	100.3	96.1	101.8	92.8	92.4	104.6	96.8	82.9	94.6	109.2	95.9	104.3	108.3	97.1	
108.3	111.2	92.9	101.7	97.4	92.7	103.0	93.1	78.6	98.4	107.1	98.0	97.5	118.9	92.5	
108.1	104.7	94.4	103.4	97.4	94.5	104.6	90.9	78.4	101.0	108.1	100.8	111.3	117.4	100.7	
109.4	113.1	89.7	100.9	98.9	92.2	100.8	88.5	78.0	106.1	106.0	96.2	80.1	90.7	90.5	
112.8	104.0	90.5	100.4	100.3	91.8	100.7	85.2	82.6	109.7	106.4	105.2	86.1	101.2	93.6	
105.8	103.4	93.0	101.5	99.4	92.7	100.2	83.7	80.0	114.1	106.3	114.7	85.5	109.0	93.2	
115.7	102.3	89.6	101.3	96.1	86.0	98.8	81.0	85.1	109.9	106.1	105.3	82.2	110.3	82.4	
108.7	105.7	88.3	102.0	97.7	89.9	100.3	78.3	87.0	116.0	107.7	108.4	84.7	102.9	94.5	
109.3	104.5	84.7	102.8	95.6	91.2	98.3	75.6	84.2	111.5	106.6	102.7	81.9	108.3	92.7	
107.6	110.0	90.9	101.3	94.6	90.5	97.5	74.1	85.2	120.1	106.2	102.4	68.8	99.1	94.5	
111.7	109.1	89.5	103.4	94.0	89.4	97.3	70.4	77.2	118.3	105.7	104.1	79.9	102.5	91.9	
109.0	112.0	90.4	104.1	96.6	90.6	98.5	71.2	79.8	121.3	105.9	101.2	84.0	102.4	104.2	

(2-1) 業種分類別出荷指数 (原指数)

項目	産業	鉱工業	製造工業	鉄鋼業	非鉄金属	金属製品	はん用	生産用	業務用	電子部品	電気機械	情報通信	輸送機械	
	総合	総合	総合	工業	工業	工業	機械工業	機械工業	機械工業	・デバイス工業	工業	機械工業	工業	
ウェイト	-	10,000.0	9,993.5	195.0	364.5	422.7	377.1	417.8	454.6	432.8	446.7	530.2	2,469.8	
品目数	-	209	207	13	8	17	13	12	6	12	23	6	11	
20年平均	-	116.8	116.8	126.4	114.5	117.4	102.5	119.9	99.3	107.2	108.6	161.3	132.9	
21年平均	-	87.8	87.8	92.9	84.7	100.3	63.8	81.9	122.0	76.5	67.1	117.8	70.1	
22年平均	-	100.0	100.0	100.0	100.0	100.0	100.0	100.0	100.0	100.0	100.0	100.0	100.0	
23年平均	-	94.9	94.9	110.5	90.7	96.5	110.6	111.8	121.5	88.0	93.8	93.5	77.5	
24年平均	-	94.0	94.0	113.2	89.0	97.5	100.9	81.5	87.4	86.6	83.8	107.5	87.1	
原 指 数	20年 1月	-	112.4	112.4	125.0	117.1	107.6	103.3	162.3	71.7	106.8	108.8	146.8	136.4
	2月	-	125.8	125.9	132.6	122.8	118.0	116.5	120.9	149.8	113.4	124.4	217.4	142.3
	3月	-	129.4	129.4	136.1	126.5	123.9	124.7	99.6	138.9	123.3	135.7	197.6	150.7
	4月	-	114.2	114.2	127.5	120.7	124.1	103.6	116.0	87.7	110.9	106.3	115.7	129.2
	5月	-	111.7	111.7	136.8	122.0	115.7	107.5	107.0	56.6	107.7	105.9	154.5	126.2
	6月	-	123.6	123.6	139.2	125.9	116.4	109.2	107.7	86.6	117.5	110.8	258.9	136.8
	7月	-	125.0	125.0	136.3	128.5	116.8	113.9	131.3	88.9	118.1	114.6	141.9	148.9
	8月	-	104.9	104.9	116.3	101.8	111.9	91.8	91.4	88.9	108.3	99.2	154.8	111.4
	9月	-	123.5	123.5	126.2	120.2	115.5	111.5	101.0	148.9	117.8	111.9	102.5	158.6
	10月	-	119.3	119.3	129.5	114.2	124.2	99.0	133.3	67.1	105.5	100.7	93.1	151.7
	11月	-	110.5	110.5	111.4	95.0	119.1	76.8	119.7	62.8	84.8	93.9	227.3	115.2
	12月	-	100.8	100.8	99.6	79.3	115.8	72.4	148.4	143.7	72.4	91.4	125.5	87.4
	21年 1月	-	76.5	76.5	81.9	67.2	94.2	61.2	98.1	82.1	53.6	70.9	109.1	52.8
	2月	-	82.1	82.1	85.9	59.1	98.8	55.5	81.9	224.5	50.1	63.7	108.6	48.1
	3月	-	91.3	91.3	90.5	59.0	108.1	59.9	173.3	184.7	61.2	69.0	140.8	55.2
	4月	-	78.5	78.5	89.8	66.4	95.0	56.3	84.9	100.1	67.5	51.8	120.9	41.5
	5月	-	75.7	75.7	89.9	70.6	89.5	52.2	55.0	40.1	66.2	46.7	151.8	57.0
	6月	-	89.4	89.4	98.4	88.6	91.5	61.7	57.9	98.4	82.0	58.8	184.6	70.1
	7月	-	89.2	89.2	99.0	94.0	100.8	65.5	45.7	104.5	86.9	62.0	121.7	74.1
	8月	-	79.5	79.5	89.2	87.1	96.4	59.4	80.9	98.9	82.8	61.0	81.3	61.6
	9月	-	98.9	98.9	97.8	109.0	106.3	69.2	78.1	206.9	97.7	82.2	100.6	87.9
	10月	-	95.0	95.0	103.8	111.8	109.3	74.5	63.9	55.7	90.6	69.3	97.8	96.3
	11月	-	96.1	96.1	101.6	111.7	110.4	71.2	72.5	68.1	88.9	80.4	108.1	100.4
	12月	-	100.8	100.8	87.5	91.5	103.6	79.5	90.3	199.8	90.2	89.4	88.3	95.8
22年 1月	-	84.7	84.7	90.2	90.2	86.7	78.9	31.0	73.3	86.8	83.0	100.9	88.7	
2月	-	95.9	95.9	100.5	92.8	96.1	81.2	93.2	154.5	91.3	91.0	94.4	95.9	
3月	-	106.9	106.9	103.4	112.0	106.2	101.6	88.4	131.7	107.9	105.2	89.1	110.3	
4月	-	95.0	95.0	93.9	100.7	105.1	97.6	74.1	92.8	101.7	89.3	60.1	90.6	
5月	-	92.7	92.7	91.1	96.2	96.9	94.9	71.9	43.0	96.3	84.9	135.9	95.3	
6月	-	106.7	106.7	109.5	109.5	96.1	110.3	114.8	77.8	109.0	99.6	148.8	108.8	
7月	-	105.6	105.6	108.6	99.7	95.9	109.7	110.7	92.3	106.5	105.1	108.3	109.6	
8月	-	94.5	94.4	82.6	87.0	93.4	100.9	110.4	87.5	99.2	103.4	77.6	92.3	
9月	-	112.5	112.5	101.9	102.0	99.3	111.3	142.6	158.4	107.3	113.7	99.7	124.2	
10月	-	99.9	99.8	105.5	108.4	108.5	107.8	126.5	66.7	97.9	102.9	84.0	96.0	
11月	-	103.9	103.9	108.3	109.3	107.6	102.3	117.1	74.5	98.9	112.3	104.5	103.2	
12月	-	101.7	101.7	104.4	92.3	108.2	103.3	119.4	147.6	97.1	109.6	96.9	84.9	
23年 1月	-	89.4	89.4	100.9	90.4	91.4	95.9	126.3	88.6	89.4	96.8	76.6	79.5	
2月	-	98.6	98.6	105.4	95.0	96.0	104.9	93.2	197.0	91.8	108.9	65.2	90.7	
3月	-	91.8	91.8	102.4	88.8	86.5	116.8	106.9	173.8	97.9	107.5	120.7	53.5	
4月	-	81.8	81.8	109.6	83.8	98.8	116.5	80.7	99.0	84.1	90.5	51.5	38.7	
5月	-	83.3	83.3	102.7	91.5	104.7	115.4	120.2	52.3	86.0	93.0	65.1	54.4	
6月	-	101.9	101.9	112.4	102.3	99.5	126.1	123.7	97.3	91.6	104.4	160.6	75.8	
7月	-	99.3	99.3	108.7	91.3	88.4	117.1	121.0	102.6	89.3	91.6	150.2	85.7	
8月	-	90.0	90.0	95.0	82.5	92.5	103.8	127.1	104.8	88.4	87.9	100.5	73.0	
9月	-	102.1	102.1	121.1	93.2	93.0	114.1	138.7	200.2	93.3	96.2	77.4	85.4	
10月	-	97.4	97.4	124.4	92.4	98.8	103.3	96.1	72.8	81.3	81.0	49.3	106.8	
11月	-	92.9	92.9	124.3	93.1	111.1	106.2	67.1	80.0	79.4	81.4	74.0	79.9	
12月	-	109.8	109.8	118.7	83.5	97.7	107.6	140.2	189.1	83.2	86.4	130.5	106.3	
24年 1月	-	91.4	91.4	103.8	84.8	85.4	91.6	113.5	57.5	74.3	74.0	99.0	105.6	
2月	-	105.7	105.7	119.1	91.3	93.8	100.4	110.0	110.4	82.4	87.9	116.4	124.8	
3月	-	111.0	111.0	123.5	94.3	102.3	118.3	113.1	109.6	100.2	89.4	132.3	124.2	
4月	-	97.5	97.5	112.2	86.8	95.8	104.3	73.2	77.6	80.2	79.4	91.8	106.8	
5月	-	90.6	90.6	108.2	88.1	93.9	101.7	58.0	65.5	83.2	75.9	99.7	90.6	
6月	-	94.9	94.9	114.6	93.7	92.4	114.5	40.3	82.9	93.8	86.6	99.2	97.9	
7月	-	96.6	96.5	113.7	89.4	99.9	100.7	67.0	81.0	88.2	97.4	110.4	94.3	
8月	-	86.1	86.1	102.3	78.9	95.0	94.0	81.1	77.7	87.6	76.9	97.5	69.2	
9月	-	89.8	89.7	110.3	90.6	101.2	100.7	91.3	108.5	97.0	88.6	108.1	63.1	
10月	-	85.8	85.7	121.2	95.7	104.2	99.0	64.5	69.2	83.0	73.1	87.5	56.9	
11月	-	88.2	88.2	118.0	90.4	105.5	91.7	47.8	100.2	84.1	86.5	127.1	56.6	
12月	-	90.1	90.1	111.0	84.2	101.0	94.4	118.6	109.1	85.6	90.3	121.2	54.9	

(平成22年平均=100)

窯業・ 土石製品 工業	化学工業	プラスチック 製品 工業	パルプ・ 紙・紙加 工工業	繊維工業	食料品 工業	その他 工業 総合								鉱業	公益事業
							ゴム製品 工業	皮革製品 工業	家具 工業	印刷業	木材・木 製品工業	その他 工業			
208.2	1,307.5	619.0	154.9	62.5	857.2	673.0	114.8	12.8	64.9	337.7	17.7	125.1	6.5	-	
16	7	13	7	6	15	22	4	2	4	3	2	7	2	-	
136.3	100.9	109.7	108.0	117.3	97.6	107.4	110.8	102.2	109.7	101.5	131.6	115.9	106.2	-	
107.3	96.0	94.9	96.7	103.0	95.0	95.0	80.0	94.8	81.8	98.8	107.2	104.0	96.2	-	
100.0	100.0	100.0	100.0	100.0	100.0	100.0	100.0	100.0	100.0	100.0	100.0	100.0	100.0	-	
106.8	100.8	97.9	101.6	97.9	96.3	102.6	92.5	91.3	98.9	108.1	98.3	100.7	104.5	-	
109.7	100.3	98.6	101.2	99.0	94.3	99.1	83.1	81.4	111.1	106.6	101.6	88.8	107.0	-	
115.0	87.8	94.2	96.3	107.2	88.9	99.3	116.2	97.9	104.2	87.9	128.2	107.8	100.9	-	
139.4	97.8	104.7	110.0	122.4	91.6	116.8	128.1	118.1	126.6	104.8	130.6	131.4	93.2	-	
142.5	99.3	123.0	115.6	124.4	102.0	113.6	126.1	120.1	118.3	107.2	137.0	112.8	117.0	-	
122.4	103.2	115.4	114.1	113.9	104.0	105.0	121.9	128.4	99.4	101.8	126.5	95.4	98.9	-	
122.2	97.9	113.1	106.9	119.9	97.0	99.1	110.6	101.5	96.3	94.1	125.4	99.2	99.3	-	
135.4	100.5	117.5	108.5	113.2	95.1	110.7	121.5	80.9	106.5	105.8	126.3	117.2	88.5	-	
153.7	114.3	118.8	112.9	110.8	99.2	116.4	117.0	106.9	113.4	105.0	141.8	145.2	126.4	-	
125.2	89.8	109.9	98.9	110.4	90.7	100.5	92.4	107.1	100.7	97.3	128.3	111.8	105.6	-	
133.9	109.6	109.5	115.1	117.4	92.0	111.1	111.9	104.3	114.9	106.9	140.8	116.4	107.7	-	
151.9	110.3	108.3	112.6	130.0	103.9	114.2	112.8	113.8	113.0	107.7	142.2	130.0	118.5	-	
144.0	101.8	103.0	99.6	123.5	101.7	103.4	92.0	68.3	114.5	100.9	128.2	115.1	114.2	-	
149.5	98.6	98.5	105.6	114.8	105.1	98.3	79.6	78.6	108.5	98.3	124.2	108.6	104.0	-	
107.0	91.1	79.8	82.1	103.8	84.4	85.3	64.4	96.1	77.7	88.3	99.6	97.4	81.8	-	
125.6	90.8	85.6	86.6	106.5	89.0	92.2	62.4	110.0	91.0	92.9	104.4	114.8	108.0	-	
119.5	93.1	97.2	98.0	110.3	103.7	93.5	65.2	104.3	90.3	98.0	102.1	106.7	101.6	-	
114.5	99.2	102.0	100.5	104.1	96.2	89.6	70.7	120.7	72.1	97.4	104.2	89.9	100.5	-	
93.4	86.3	92.0	86.0	99.2	92.8	82.5	68.0	76.9	65.4	90.1	102.6	82.1	86.7	-	
102.3	98.3	100.3	94.3	87.8	94.3	97.4	87.8	69.9	79.8	100.7	112.4	107.2	80.6	-	
107.5	101.3	102.2	101.0	95.7	96.1	102.3	91.0	94.7	87.5	101.9	105.8	121.7	116.2	-	
93.8	88.9	89.0	88.9	93.2	83.3	94.5	77.5	101.3	79.1	96.5	105.9	110.4	91.2	-	
104.4	98.0	96.7	105.4	106.1	94.2	102.8	87.5	91.3	83.6	105.8	115.3	118.4	90.2	-	
108.3	107.0	97.6	106.4	114.2	101.7	101.4	96.3	118.7	85.8	105.7	119.8	98.2	106.9	-	
101.0	98.4	99.7	102.9	107.4	100.8	97.4	95.3	80.7	81.9	102.4	109.2	93.7	94.2	-	
110.3	99.1	96.3	108.3	107.6	103.1	101.4	93.4	73.0	87.5	105.4	104.8	107.5	96.6	-	
90.0	84.2	83.8	84.4	94.7	85.8	94.3	89.7	91.9	90.9	93.9	94.2	101.5	62.8	-	
99.3	87.4	93.5	89.8	98.0	89.3	101.5	100.6	117.8	120.8	97.7	99.8	101.3	102.9	-	
113.6	106.4	104.8	104.4	107.3	107.1	106.3	106.8	116.2	125.0	104.9	105.8	99.2	100.7	-	
92.5	108.4	104.2	105.3	102.1	103.3	94.9	99.3	131.0	89.1	100.1	96.9	75.6	98.3	-	
83.9	93.1	94.5	92.6	91.7	92.6	93.6	94.8	94.0	79.7	95.4	85.7	95.7	83.5	-	
97.7	104.5	103.3	103.2	101.4	102.3	103.1	103.3	84.7	92.2	102.0	94.9	114.9	90.0	-	
107.7	105.2	106.5	102.8	95.3	103.6	103.4	104.4	87.6	92.7	101.5	103.3	114.7	113.8	-	
91.2	97.3	100.6	94.0	93.5	96.5	93.3	87.9	104.3	92.6	94.0	94.0	95.8	97.4	-	
95.7	99.8	103.6	102.3	98.7	103.7	102.9	104.3	103.3	105.0	105.3	95.2	95.1	105.6	-	
106.6	103.1	99.9	106.8	106.0	101.6	102.4	101.2	113.0	98.6	104.0	106.2	99.4	112.9	-	
108.5	104.2	106.4	106.9	108.6	104.9	103.5	107.3	82.6	110.5	101.5	118.1	101.8	115.2	-	
113.1	106.4	98.8	107.6	102.7	109.3	100.9	100.3	73.6	102.5	100.0	106.1	105.0	116.8	-	
90.3	93.4	85.6	88.2	92.8	87.7	97.1	89.2	96.4	88.2	101.2	105.1	96.8	77.3	-	
106.4	94.2	95.6	95.0	102.9	91.3	105.6	98.0	97.0	116.8	110.1	95.4	96.9	106.1	-	
107.6	92.8	94.4	105.9	106.1	95.3	100.1	93.7	95.9	118.5	110.2	107.8	68.6	105.7	-	
101.3	106.9	104.0	103.4	88.9	103.5	98.0	85.9	122.2	79.2	108.8	101.5	86.6	106.5	-	
89.7	96.4	104.0	92.6	84.7	92.8	91.9	77.3	92.3	67.9	101.9	89.9	90.9	91.7	-	
101.9	118.1	107.1	107.0	87.4	94.3	104.3	90.9	88.3	85.9	107.1	89.9	122.6	79.5	-	
102.7	99.0	104.1	101.2	90.8	97.6	101.2	95.5	83.1	75.9	102.8	93.1	118.1	113.0	-	
104.2	87.7	96.6	98.7	95.0	90.9	98.0	83.4	98.5	91.1	102.2	89.4	104.6	107.0	-	
116.3	103.1	94.3	104.4	108.5	93.3	112.4	101.3	92.2	114.8	114.4	95.2	120.3	104.0	-	
125.1	104.4	92.2	105.6	107.6	98.2	108.7	100.7	94.6	114.1	113.4	102.6	102.5	126.2	-	
113.8	106.7	100.8	110.9	108.5	103.8	107.7	97.4	74.9	123.7	113.0	111.0	97.1	118.5	-	
122.7	107.1	96.3	105.7	101.5	106.5	106.6	97.1	59.6	110.9	112.3	98.5	103.9	118.4	-	
96.9	83.7	83.4	87.7	93.0	85.6	97.4	90.4	79.1	85.9	99.3	88.2	107.8	81.0	-	
112.1	101.0	95.1	98.6	105.5	86.5	104.6	96.9	81.6	118.3	105.8	86.2	106.2	112.8	-	
115.0	98.6	108.0	107.9	102.8	105.9	107.8	92.6	96.4	123.2	113.3	101.4	101.1	115.2	-	
102.8	107.3	100.0	102.2	95.3	97.6	94.1	87.9	92.7	85.8	106.6	94.7	70.5	95.1	-	
97.5	100.1	97.1	97.7	97.3	91.9	92.9	83.4	80.4	92.4	100.0	100.7	82.8	104.2	-	
101.3	97.1	104.6	98.3	96.1	94.1	98.9	85.5	63.3	106.3	107.0	116.4	86.9	80.0	-	
124.9	101.8	106.2	99.9	94.5	90.3	101.7	86.3	85.0	99.2	106.8	99.6	105.2	127.0	-	
102.6	100.1	95.6	96.1	99.1	88.3	94.9	73.3	93.8	111.4	102.6	105.7	84.2	106.5	-	
109.9	97.4	96.5	96.7	103.4	92.7	101.6	76.1	91.2	125.6	111.8	99.4	86.1	110.7	-	
115.2	109.9	101.3	109.8	102.8	97.5	97.4	80.6	95.0	112.2	110.0	111.4	69.5	121.4	-	
122.6	103.8	100.9	110.9	106.0	98.6	98.5	71.1	62.4	143.2	106.9	109.8	80.2	122.9	-	
115.3	102.3	94.0	108.5	91.9	102.9	99.5	73.3	56.4	130.1	109.1	105.6	85.6	107.4	-	

(2-2) 業種分類別出荷指数 (季節調整済指数)

項目	産業	鉱工業	製造工業	鉄鋼業	非鉄金属	金属製品	はん用	生産用	業務用	電子部品	電気機械	情報通信	輸送機械	
	総合	総合	総合	工業	工業	工業	機械工業	機械工業	機械工業	・デバイ ス工業	工業	機械工業	工業	
ウエイト	-	10,000.0	9,993.5	195.0	364.5	422.7	377.1	417.8	454.6	432.8	446.7	530.2	2,469.8	
品目数	-	209	207	13	8	17	13	12	6	12	23	6	11	
季節調整済指数	20年 1月	-	120.8	120.8	134.7	126.8	119.7	113.5	140.9	90.6	118.5	113.3	159.9	142.5
	2月	-	120.8	120.8	132.7	125.1	119.2	119.8	122.3	107.1	121.2	116.5	155.7	136.1
	3月	-	121.3	121.3	132.6	124.5	117.8	114.5	96.0	108.3	121.2	120.8	166.3	145.6
	4月	-	120.8	120.8	131.2	124.2	120.8	103.1	127.6	95.4	113.7	117.7	141.6	144.0
	5月	-	122.0	122.0	136.6	126.0	120.7	108.8	124.7	106.0	112.4	120.8	144.1	146.2
	6月	-	120.4	120.4	132.8	119.4	120.2	106.2	114.4	105.8	112.0	112.0	183.3	134.4
	7月	-	119.4	119.4	133.2	120.9	117.8	106.6	120.0	90.2	109.0	111.6	154.3	139.8
	8月	-	116.8	116.8	130.3	113.0	118.2	99.5	103.9	107.9	108.7	105.7	181.9	131.1
	9月	-	116.9	117.0	124.8	113.8	116.1	103.5	92.6	99.2	105.2	103.3	123.1	139.1
	10月	-	114.2	114.2	120.4	102.8	115.2	94.3	127.4	86.6	101.5	99.9	125.7	132.8
	11月	-	110.6	110.6	108.8	92.9	112.8	83.1	130.4	101.2	88.5	92.7	188.9	110.4
	12月	-	94.3	94.3	97.8	81.8	109.5	73.6	117.5	105.7	74.3	85.6	126.2	86.2
	21年 1月	-	84.2	84.2	89.0	74.0	106.2	68.6	88.5	110.2	60.6	74.9	118.3	56.8
	2月	-	82.7	82.7	88.5	62.9	102.9	60.0	98.2	134.6	54.7	64.2	114.2	49.4
	3月	-	84.2	84.2	87.5	57.3	101.9	54.3	163.0	133.2	59.0	61.4	126.2	52.2
	4月	-	83.0	83.0	92.5	68.8	91.8	55.5	94.6	109.5	69.4	56.9	157.3	46.6
	5月	-	84.4	84.4	92.9	74.1	94.7	55.6	67.0	88.0	71.1	53.9	139.8	66.2
	6月	-	85.1	85.1	93.2	82.0	93.4	57.9	58.9	110.7	76.5	58.7	126.1	67.0
	7月	-	84.7	84.7	96.7	88.6	101.3	60.9	42.1	106.7	80.3	60.3	126.6	68.2
	8月	-	88.4	88.4	100.2	96.8	102.3	64.4	90.1	119.8	83.0	64.7	93.7	72.1
	9月	-	94.5	94.5	98.3	103.0	107.5	67.2	69.3	144.6	88.6	76.4	123.0	77.2
	10月	-	93.2	93.2	97.1	101.9	102.5	72.6	64.1	79.1	89.4	70.1	125.7	87.0
	11月	-	94.5	94.5	98.4	107.4	103.7	76.1	75.4	100.8	92.0	78.5	93.5	94.5
	12月	-	94.0	94.0	85.8	95.1	98.3	80.8	71.7	146.4	92.4	84.0	87.8	95.7
22年 1月	-	95.4	95.4	98.9	100.7	98.8	90.6	29.7	105.9	99.6	89.1	109.7	97.9	
2月	-	96.8	96.8	103.1	98.8	100.7	88.6	110.6	92.3	99.5	91.6	107.5	97.9	
3月	-	96.6	96.6	99.2	107.1	98.8	90.4	78.6	88.3	101.6	93.2	82.6	101.3	
4月	-	100.2	100.2	96.2	104.5	101.2	95.1	83.5	102.1	104.8	97.2	81.4	101.7	
5月	-	103.0	103.0	94.8	100.4	102.0	100.1	89.5	96.8	102.8	97.4	125.0	109.5	
6月	-	101.3	101.2	104.2	100.6	98.0	101.9	117.3	88.0	101.3	98.5	98.7	102.7	
7月	-	102.0	102.0	107.0	96.2	97.3	104.0	108.2	102.4	100.3	103.1	105.4	101.7	
8月	-	103.0	102.9	92.6	95.6	98.0	107.1	114.6	98.4	98.1	108.4	90.5	105.9	
9月	-	107.1	107.1	100.3	96.1	99.5	105.2	122.7	101.3	95.9	104.8	115.9	112.5	
10月	-	100.7	100.6	99.2	101.0	103.3	108.5	134.7	103.1	99.1	106.4	103.4	90.1	
11月	-	100.6	100.6	103.8	103.7	100.2	108.1	118.6	99.9	101.3	109.1	94.8	96.1	
12月	-	94.6	94.6	102.5	96.5	103.1	105.1	94.9	105.6	99.0	103.3	94.1	85.6	
23年 1月	-	100.2	100.2	108.6	100.1	103.5	106.3	124.3	120.0	100.4	103.9	80.6	88.6	
2月	-	99.5	99.5	107.7	100.7	100.9	114.8	109.4	120.7	99.6	109.3	78.3	91.3	
3月	-	82.6	82.6	97.7	84.5	80.4	104.2	93.2	120.1	91.4	95.5	111.8	48.2	
4月	-	87.6	87.6	112.6	87.9	96.0	114.9	96.0	117.3	87.9	98.3	69.9	44.0	
5月	-	90.6	90.6	107.1	93.5	108.1	118.0	145.1	109.3	90.2	105.3	62.8	60.6	
6月	-	96.7	96.7	107.4	93.5	101.3	115.0	126.8	109.6	84.9	102.2	106.8	71.0	
7月	-	97.7	97.8	107.9	90.1	90.7	113.7	126.5	121.8	86.1	90.4	139.2	80.6	
8月	-	96.2	96.2	106.3	90.0	96.0	107.8	122.8	109.9	86.4	91.2	117.1	82.0	
9月	-	97.4	97.5	119.4	88.3	93.0	108.5	114.6	126.8	83.9	88.9	88.3	79.2	
10月	-	99.0	99.0	116.7	86.7	94.4	105.0	104.3	111.7	82.9	84.6	59.8	102.6	
11月	-	90.3	90.3	118.7	88.6	104.1	113.2	69.3	106.5	81.6	79.6	67.3	75.5	
12月	-	103.9	103.9	117.4	89.0	94.5	112.0	118.1	143.2	85.7	82.5	120.9	110.0	
24年 1月	-	101.0	101.0	112.8	92.0	96.2	103.1	106.8	75.9	83.2	79.8	112.3	113.5	
2月	-	101.3	101.3	115.2	92.4	95.5	102.0	109.2	77.1	85.6	81.1	102.0	116.8	
3月	-	101.5	101.5	118.3	90.8	96.1	107.8	100.8	84.7	94.4	80.2	118.5	112.4	
4月	-	103.9	103.9	114.8	90.3	92.9	102.0	88.4	91.5	83.7	85.4	126.2	120.4	
5月	-	96.0	96.0	110.4	87.9	94.6	97.4	67.4	118.6	84.1	84.2	97.1	99.3	
6月	-	91.9	91.9	110.6	86.9	94.9	106.0	43.1	101.3	88.4	84.8	65.1	93.2	
7月	-	93.0	92.9	112.4	87.3	101.1	95.7	68.1	86.8	84.0	94.9	103.2	86.4	
8月	-	92.2	92.2	115.2	86.7	98.7	97.9	76.8	82.9	86.0	80.0	111.0	78.0	
9月	-	88.8	88.8	108.4	88.9	102.9	97.3	81.3	76.4	88.9	82.8	113.1	63.0	
10月	-	84.2	84.1	111.6	87.5	97.5	97.0	65.4	88.9	82.4	75.5	112.0	53.1	
11月	-	85.4	85.4	110.2	86.2	98.4	94.8	51.2	124.2	85.0	84.5	111.8	54.9	
12月	-	86.9	86.9	110.6	91.2	99.1	100.5	104.7	88.4	89.0	87.2	107.0	58.1	

(平成22年平均=100)

窯業・ 土石製品 工業	化学工業	プラスチック 製品 工業	パルプ・ 紙・紙加 工品工業	繊維工業	食料品 工業	その他 工業 総合								鉱業	公益事業
							ゴム製品 工業	皮革製品 工業	家具 工業	印刷業	木材・木 製品工業	その他 工業			
208.2	1,307.5	619.0	154.9	62.5	857.2	673.0	114.8	12.8	64.9	337.7	17.7	125.1	6.5	-	
16	7	13	7	6	15	22	4	2	4	3	2	7	2	-	
135.6	97.3	112.8	109.3	115.3	99.1	107.7	121.8	102.9	114.7	102.2	136.2	109.5	118.8	-	
137.5	99.7	113.1	112.2	118.6	100.8	114.2	122.5	111.6	111.2	107.7	139.7	115.1	102.5	-	
134.8	96.8	116.2	111.7	120.1	94.7	111.3	125.3	111.0	107.3	104.1	134.6	114.3	112.1	-	
128.0	100.3	108.9	109.1	114.9	100.5	110.7	122.9	99.8	113.6	104.2	131.4	114.2	95.6	-	
139.5	103.2	113.6	111.9	120.5	99.7	109.9	118.3	104.6	112.8	103.4	136.5	108.8	108.5	-	
139.9	100.0	111.6	109.7	118.2	96.6	108.4	120.3	103.5	112.9	103.6	130.3	108.3	110.2	-	
145.3	108.1	110.9	108.7	114.0	98.0	108.1	109.8	103.7	111.1	100.0	133.4	123.0	110.8	-	
138.8	98.4	111.9	108.9	117.6	97.9	105.5	105.2	105.4	109.1	100.3	134.9	112.3	112.2	-	
132.1	104.7	107.1	112.3	115.2	93.6	106.0	106.8	104.5	109.4	101.0	137.2	114.6	107.4	-	
137.2	101.3	107.1	103.6	119.0	99.1	108.8	102.6	96.3	109.3	102.6	129.0	132.3	103.7	-	
134.3	103.7	103.7	98.4	118.0	96.9	103.4	92.0	85.2	107.8	98.1	122.7	119.6	111.0	-	
132.4	95.4	99.9	97.0	110.0	96.1	95.0	77.3	98.7	101.7	95.4	118.9	106.0	94.7	-	
126.9	103.8	96.0	95.2	111.9	95.0	92.3	69.6	102.1	87.8	100.4	106.8	99.6	101.1	-	
125.3	96.1	92.9	94.0	110.4	96.6	90.7	63.3	98.7	78.5	92.9	107.7	112.3	102.6	-	
111.8	89.9	91.0	93.0	105.4	95.6	90.7	63.1	94.1	79.0	95.4	99.3	106.4	96.0	-	
120.1	94.5	95.6	95.9	105.7	93.0	94.4	71.4	94.9	82.7	98.8	108.0	109.7	97.9	-	
110.4	95.3	94.2	93.3	102.6	96.1	92.5	74.7	83.5	82.7	97.9	111.7	89.0	100.5	-	
105.1	95.5	94.3	93.0	91.5	95.2	94.9	84.7	86.8	83.6	99.2	114.9	98.0	99.1	-	
101.1	96.0	95.1	97.2	99.6	94.7	95.8	84.8	92.7	87.7	98.5	99.7	103.0	100.2	-	
103.5	96.8	90.6	97.4	99.1	89.6	99.5	88.8	97.9	86.3	99.9	110.8	111.6	96.1	-	
105.0	98.3	96.5	104.4	105.0	96.0	98.5	83.4	91.5	82.0	100.9	111.6	113.6	93.2	-	
99.2	100.7	97.7	100.1	105.1	97.7	97.3	90.2	102.4	84.8	100.6	109.7	100.9	96.0	-	
93.2	98.3	99.3	99.4	100.7	96.1	96.8	92.8	99.7	74.2	100.8	103.5	96.4	88.7	-	
97.9	95.3	98.1	99.5	103.6	94.2	97.8	90.5	94.1	81.3	102.5	100.7	104.2	88.1	-	
107.3	98.1	101.3	100.0	102.5	97.4	102.0	99.4	98.7	105.5	104.7	102.0	104.6	81.7	-	
99.0	93.0	101.2	97.8	100.9	97.1	100.0	101.8	106.6	103.5	97.5	103.4	100.2	96.4	-	
105.2	101.6	97.2	97.0	101.8	98.2	102.0	100.8	102.8	105.4	101.9	102.0	97.7	93.7	-	
96.9	101.6	97.1	100.2	104.3	100.0	99.9	100.4	103.2	102.9	100.8	99.9	93.1	96.7	-	
99.4	101.7	96.7	100.6	95.6	95.7	104.5	104.0	102.5	102.3	102.5	92.8	103.7	96.2	-	
101.2	101.8	96.8	101.8	106.3	102.9	100.8	100.1	105.0	97.6	100.8	96.9	104.7	112.1	-	
102.4	102.6	99.7	101.3	100.7	102.4	98.5	99.5	88.2	97.5	99.2	98.9	98.1	99.6	-	
98.8	102.9	102.0	100.3	98.1	103.1	97.8	98.5	97.0	98.9	98.1	97.0	96.5	99.5	-	
93.9	97.5	103.4	100.1	95.5	105.1	97.7	99.6	99.2	98.0	100.1	93.3	91.4	104.5	-	
99.0	99.3	101.3	102.8	98.2	98.4	99.3	97.8	99.6	99.5	99.1	98.0	103.5	103.6	-	
98.8	102.2	105.1	100.9	100.3	99.7	102.1	101.6	100.7	96.9	100.9	110.7	103.9	105.4	-	
100.9	101.5	101.0	98.9	99.2	99.9	97.4	97.3	97.0	94.5	97.4	102.0	101.5	106.9	-	
104.8	104.7	102.0	102.8	98.9	99.2	103.6	98.0	100.4	98.7	110.7	114.5	100.3	99.0	-	
106.4	100.6	102.8	103.6	105.7	99.5	104.0	98.9	88.7	99.9	109.5	99.2	96.9	97.9	-	
99.7	89.7	87.3	98.4	100.9	87.3	95.6	88.5	85.3	98.6	106.4	103.8	67.6	98.6	-	
107.6	101.3	97.4	100.6	92.2	100.5	104.0	88.9	99.0	94.6	108.6	105.1	108.8	108.4	-	
104.8	102.0	105.6	98.3	88.3	95.5	101.3	82.5	97.7	85.9	108.9	96.2	97.7	102.6	-	
106.1	115.1	100.3	105.5	91.9	94.6	102.2	88.4	108.9	91.4	106.2	91.6	111.1	100.2	-	
98.7	99.3	98.1	102.3	96.9	96.8	97.9	93.7	85.7	84.0	101.1	90.4	101.8	101.2	-	
111.1	90.1	97.7	102.9	98.2	96.6	102.2	91.4	88.7	95.2	107.5	91.3	104.9	106.7	-	
114.0	102.0	94.6	102.3	104.3	94.5	106.7	96.9	86.7	106.0	109.0	94.2	115.0	102.4	-	
116.4	100.6	93.8	101.5	99.9	95.5	105.7	97.7	83.4	114.7	108.7	95.0	106.4	115.2	-	
103.4	105.0	99.5	104.8	99.5	98.9	106.0	92.1	92.2	107.9	112.7	103.5	99.1	107.6	-	
111.4	103.8	99.5	99.5	99.4	97.7	103.7	96.6	81.6	104.0	109.1	95.1	101.5	111.2	-	
112.6	94.8	99.3	101.0	99.6	96.6	103.4	95.8	81.9	97.5	109.0	94.4	108.0	106.4	-	
108.4	101.1	100.3	100.2	99.2	95.5	101.8	91.7	78.1	97.9	107.2	94.3	98.8	113.7	-	
108.2	98.4	100.4	102.6	98.7	97.4	103.5	89.9	88.2	104.2	108.3	98.5	100.8	110.6	-	
109.1	100.9	93.5	99.4	99.2	94.6	99.9	90.7	75.1	103.3	106.1	97.6	88.8	97.2	-	
110.2	99.2	96.7	100.0	99.9	93.8	100.7	86.7	80.7	110.9	106.2	107.3	89.7	109.2	-	
107.1	97.0	98.5	99.2	102.1	94.7	97.9	85.8	79.3	116.2	106.1	119.4	78.9	104.4	-	
118.4	99.7	99.3	98.8	99.6	89.1	98.0	82.4	85.7	108.9	106.0	96.4	90.0	110.8	-	
109.3	102.7	97.1	100.2	101.8	93.9	99.2	80.6	84.2	116.7	108.0	107.9	84.8	106.3	-	
108.4	98.4	97.8	98.1	99.2	94.6	97.3	77.2	87.0	116.2	105.4	101.4	84.9	110.2	-	
104.2	100.7	101.6	100.7	94.0	94.1	93.4	74.2	80.0	107.3	106.5	101.6	70.8	104.7	-	
109.0	98.8	98.9	103.4	95.6	93.4	96.1	67.2	75.7	119.9	106.0	102.7	83.0	107.1	-	
106.4	100.9	97.9	104.7	91.1	94.7	97.6	74.8	79.2	124.1	105.7	102.4	84.6	103.1	-	

(3-1) 業種分類別在庫指数 (原指数)

項目	産業		製造工業 総合	鉄鋼業	非鉄金属	金属製品	はん用	生産用	業務用	電子部品	電気機械	情報通信	輸送機械
	総合	総合		工業	工業	機械工業	機械工業	機械工業	ス工業	工業	機械工業	工業	
ウエイト 品目数	-	10,000.0	9,983.2	544.4	467.6	941.9	322.1	443.2	-	827.1	1,015.3	-	1,215.9
	-	120	119	11	5	8	3	7	-	8	7	-	7
原 指 数	20年末	151.0	151.1	97.5	136.4	74.8	251.7	111.7	-	139.6	155.8	-	351.5
	21年末	96.3	96.3	110.2	103.9	88.0	95.7	103.2	-	91.0	113.3	-	74.3
	22年末	118.1	118.2	90.2	107.2	102.5	117.5	107.5	-	115.2	85.5	-	250.0
	23年末	100.8	100.8	105.1	111.0	111.8	106.7	139.4	-	125.1	82.1	-	66.3
	24年末	143.0	143.1	108.9	101.4	127.6	120.2	155.1	-	130.3	82.2	-	392.0
	20年 1月末	134.3	134.4	107.6	133.5	78.3	357.2	133.6	-	99.6	114.1	-	234.8
	2月末	134.9	135.0	108.6	129.3	80.9	354.3	131.9	-	102.5	116.8	-	226.7
	3月末	121.9	122.0	101.3	131.1	81.3	316.6	120.3	-	104.8	106.6	-	162.0
	4月末	126.2	126.2	98.2	134.0	90.1	287.6	130.4	-	108.0	118.3	-	163.3
	5月末	129.5	129.6	98.8	137.3	90.1	254.1	139.5	-	109.2	129.7	-	176.6
	6月末	133.3	133.4	105.0	141.9	85.6	264.6	148.8	-	110.2	143.3	-	184.1
	7月末	134.4	134.5	100.5	136.9	88.0	241.2	135.3	-	115.4	159.5	-	194.1
	8月末	133.1	133.2	98.8	140.6	85.5	224.9	124.8	-	112.3	160.5	-	201.2
	9月末	130.2	130.3	92.2	130.6	86.2	210.7	114.1	-	108.4	149.3	-	198.7
	10月末	134.1	134.2	91.9	134.7	85.4	230.2	105.9	-	112.2	159.0	-	218.2
	11月末	143.7	143.7	94.2	138.6	83.4	255.4	108.5	-	128.3	160.0	-	268.9
	12月末	151.0	151.1	97.5	136.4	74.8	251.7	111.7	-	139.6	155.8	-	351.5
	21年 1月末	142.9	143.0	94.7	122.5	88.5	257.2	110.8	-	136.9	151.2	-	288.3
	2月末	130.1	130.2	92.8	116.4	88.4	230.4	118.3	-	129.1	141.4	-	210.1
	3月末	108.3	108.3	95.3	116.3	90.1	206.6	114.6	-	111.2	117.6	-	88.3
	4月末	109.0	109.0	99.3	124.2	85.5	172.7	124.7	-	101.6	116.7	-	109.2
	5月末	107.6	107.6	108.0	127.4	93.8	168.3	122.1	-	97.8	115.4	-	91.4
	6月末	106.3	106.3	116.1	125.1	101.4	194.3	131.3	-	91.6	123.8	-	62.9
	7月末	106.8	106.8	115.5	124.3	99.6	199.9	127.3	-	94.8	130.1	-	55.2
	8月末	105.2	105.2	109.9	121.2	101.4	185.3	114.7	-	95.7	129.1	-	65.6
	9月末	98.0	98.0	109.5	112.5	96.7	106.2	114.5	-	94.4	111.8	-	65.7
	10月末	99.8	99.8	112.2	101.9	96.0	105.1	116.4	-	91.3	117.1	-	71.0
	11月末	100.4	100.4	113.8	100.4	97.8	98.2	115.6	-	92.8	119.1	-	69.2
	12月末	96.3	96.3	110.2	103.9	88.0	95.7	103.2	-	91.0	113.3	-	74.3
	22年 1月末	96.6	96.6	102.1	92.3	89.7	79.0	87.9	-	88.9	112.2	-	84.8
	2月末	97.7	97.7	97.6	92.5	92.0	75.0	91.2	-	92.9	110.5	-	91.7
	3月末	92.4	92.4	91.6	93.9	96.3	74.4	87.1	-	92.1	91.0	-	77.3
	4月末	98.7	98.7	97.6	97.5	98.5	81.6	102.4	-	90.3	96.4	-	108.3
	5月末	98.1	98.1	98.8	101.3	101.1	84.7	99.6	-	93.0	100.6	-	98.0
	6月末	99.4	99.4	110.6	94.2	101.1	110.9	108.8	-	92.2	102.6	-	90.0
	7月末	98.9	98.9	112.9	99.5	98.7	115.3	108.4	-	97.4	107.8	-	74.5
	8月末	95.5	95.5	101.4	103.2	103.2	117.3	103.2	-	101.0	101.8	-	63.3
	9月末	95.4	95.4	99.2	105.3	104.2	130.0	103.8	-	105.5	95.7	-	41.9
	10月末	101.1	101.1	101.5	108.2	106.2	99.2	99.8	-	112.0	102.7	-	80.2
	11月末	108.1	108.1	96.6	104.9	106.7	115.1	100.0	-	119.6	93.3	-	140.0
	12月末	118.1	118.2	90.2	107.2	102.5	117.5	107.5	-	115.2	85.5	-	250.0
	23年 1月末	122.9	122.9	91.3	101.1	104.6	120.4	118.8	-	115.7	87.1	-	275.2
	2月末	116.0	116.0	94.6	102.1	106.7	123.5	107.3	-	115.2	91.2	-	211.0
	3月末	102.6	102.6	89.6	101.9	112.4	94.4	99.1	-	115.4	79.3	-	140.4
	4月末	106.2	106.2	98.7	106.6	111.2	84.6	88.6	-	100.6	93.5	-	143.9
	5月末	111.5	111.5	116.1	114.1	110.5	112.8	92.2	-	102.7	111.2	-	132.1
	6月末	106.8	106.8	116.6	112.6	115.6	129.2	108.8	-	107.8	129.4	-	54.1
	7月末	109.9	109.9	114.5	116.1	118.1	123.9	119.9	-	113.6	130.9	-	68.0
8月末	104.8	104.8	95.5	104.3	119.4	98.8	136.0	-	113.1	131.7	-	52.3	
9月末	100.8	100.8	89.5	101.1	124.5	99.7	118.8	-	113.9	118.0	-	37.0	
10月末	106.0	106.0	96.1	102.3	121.6	93.0	131.8	-	120.9	114.3	-	67.7	
11月末	104.6	104.6	100.0	109.3	115.8	114.2	140.4	-	129.1	99.8	-	68.2	
12月末	100.8	100.8	105.1	111.0	111.8	106.7	139.4	-	125.1	82.1	-	66.3	
24年 1月末	106.2	106.2	110.5	108.1	104.8	111.1	127.9	-	128.1	89.8	-	100.7	
2月末	111.9	111.9	118.8	106.6	107.7	135.0	131.1	-	130.2	87.8	-	133.1	
3月末	122.8	122.9	122.8	104.3	113.7	133.7	116.9	-	121.8	80.3	-	236.4	
4月末	120.9	121.0	128.8	111.9	119.8	105.7	151.6	-	122.5	84.9	-	201.9	
5月末	123.9	123.9	129.0	106.4	118.1	127.3	149.4	-	128.3	91.9	-	211.3	
6月末	127.0	127.1	128.7	102.7	121.1	108.4	149.8	-	125.9	100.9	-	228.6	
7月末	133.6	133.6	129.7	98.3	125.6	103.9	151.9	-	130.5	104.9	-	282.8	
8月末	130.3	130.4	109.8	96.6	126.7	93.8	154.2	-	132.7	95.5	-	283.0	
9月末	128.6	128.7	110.8	95.8	123.0	84.4	149.1	-	125.4	86.1	-	281.3	
10月末	140.6	140.7	109.4	98.2	123.1	81.9	140.0	-	131.5	98.2	-	364.6	
11月末	144.9	145.0	108.7	101.3	124.8	101.8	136.1	-	132.3	95.0	-	398.0	
12月末	143.0	143.1	108.9	101.4	127.6	120.2	155.1	-	130.3	82.2	-	392.0	

(平成22年平均=100)

窯業・ 土石製品 工業	化学工業	プラスチック 製品 工業	パルプ・ 紙・紙加 工工業	繊維工業	食料品 工業	その他 工業 総合								鋁業	公益事業
							ゴム製品 工業	皮革製品 工業	家具 工業	印刷業	木材・木 製品工業	その他 工業			
616.5	1,101.9	1,333.7	361.3	214.9	59.9	517.5	198.6	24.5	92.3	-	47.0	155.1	16.8	-	
14	5	13	7	6	4	14	2	2	3	-	2	5	1	-	
119.9	110.5	112.2	101.6	194.9	112.4	113.2	114.7	138.8	115.7	-	120.9	103.3	98.2	-	
113.5	96.0	96.4	85.8	105.3	113.3	93.0	94.0	73.1	98.5	-	102.2	88.8	106.3	-	
102.4	95.6	97.5	85.8	115.3	109.7	99.2	97.0	112.3	96.9	-	98.4	101.4	103.0	-	
99.9	97.5	104.6	92.1	116.6	109.3	105.6	106.6	77.1	97.9	-	107.9	112.8	96.5	-	
101.2	96.3	99.1	108.2	94.2	120.1	113.8	100.1	76.8	130.2	-	116.8	126.3	94.8	-	
110.7	121.2	106.1	111.7	190.8	81.0	114.3	100.2	143.1	100.7	-	104.6	139.0	96.9	-	
114.8	120.2	121.2	100.1	184.8	93.7	104.7	104.9	130.3	112.4	-	101.6	96.6	93.1	-	
116.3	115.0	110.4	96.1	182.4	100.7	99.6	104.9	134.3	104.3	-	100.5	84.4	95.9	-	
124.6	119.0	116.6	103.4	179.9	107.0	106.4	107.7	132.7	97.7	-	117.7	102.3	86.3	-	
123.5	118.9	119.8	106.1	174.0	100.1	119.2	113.9	125.7	99.0	-	129.8	133.7	91.3	-	
124.3	122.1	119.5	110.9	173.2	109.1	118.5	110.3	145.5	106.5	-	137.4	126.1	75.1	-	
112.6	120.3	117.8	115.1	176.0	110.4	124.7	111.6	146.6	111.5	-	136.2	142.5	83.2	-	
121.1	121.1	113.3	109.5	169.6	94.7	116.5	112.8	134.0	107.6	-	142.7	116.0	90.6	-	
120.4	122.0	115.9	102.8	178.2	108.3	118.8	117.3	138.9	115.7	-	129.2	116.3	99.8	-	
115.3	119.6	114.8	109.7	181.9	106.8	124.2	112.5	108.5	115.6	-	119.3	148.4	102.8	-	
126.4	119.7	115.6	120.6	186.9	97.9	117.7	115.8	135.7	116.0	-	123.8	116.6	102.2	-	
119.9	110.5	112.2	101.6	194.9	112.4	113.2	114.7	138.8	115.7	-	120.9	103.3	98.2	-	
115.4	114.6	103.2	110.9	196.6	81.4	123.2	119.5	138.7	113.8	-	109.3	135.4	98.6	-	
110.9	111.9	108.3	107.5	188.7	95.2	111.3	121.2	116.6	120.4	-	104.1	94.4	100.1	-	
113.4	97.8	107.3	92.6	178.5	101.7	106.8	116.8	124.9	116.2	-	113.2	83.5	104.1	-	
117.9	96.7	105.3	100.2	173.2	107.6	96.5	114.5	97.3	98.6	-	115.1	66.5	108.3	-	
115.2	97.4	105.9	101.0	161.3	100.6	103.3	115.4	90.2	95.0	-	114.3	91.4	110.6	-	
116.9	102.1	105.7	104.1	96.9	109.6	105.5	114.6	102.3	100.5	-	113.5	94.8	90.4	-	
119.8	103.6	105.3	109.7	96.3	111.0	110.8	110.7	100.8	102.8	-	115.5	115.8	95.7	-	
120.6	99.3	104.0	110.0	93.8	95.0	96.6	106.3	76.5	96.0	-	115.8	81.8	101.0	-	
113.4	98.2	98.0	96.9	98.7	108.0	91.0	101.5	77.6	96.1	-	107.6	71.5	103.1	-	
114.9	99.7	101.3	105.0	97.4	108.3	96.9	97.4	66.1	96.1	-	103.4	99.6	107.7	-	
122.6	98.2	101.7	102.7	103.4	99.0	100.6	96.4	69.3	93.3	-	101.8	114.8	104.8	-	
113.5	96.0	96.4	85.8	105.3	113.3	93.0	94.0	73.1	98.5	-	102.2	88.8	106.3	-	
110.8	100.8	100.1	92.5	108.2	80.2	99.3	98.1	108.3	93.8	-	101.4	102.0	96.3	-	
102.0	105.1	103.3	96.4	104.4	93.2	93.5	96.4	99.0	105.7	-	102.6	78.8	101.9	-	
96.6	100.2	100.3	93.1	100.4	99.6	92.7	94.6	113.0	97.1	-	101.3	81.7	103.3	-	
95.9	101.2	99.7	101.0	94.8	105.5	98.2	96.2	86.0	94.0	-	102.3	104.1	107.8	-	
92.8	97.2	100.5	101.6	92.5	98.1	101.6	100.9	88.4	96.3	-	103.5	107.3	110.6	-	
88.8	101.2	100.3	102.4	90.1	106.7	109.2	106.5	98.3	108.2	-	100.6	117.7	86.5	-	
94.7	99.9	98.2	109.5	91.9	108.9	107.3	103.9	108.1	110.3	-	98.8	112.5	90.0	-	
103.8	95.7	91.2	110.0	92.8	92.3	94.9	101.9	99.6	107.8	-	98.6	76.4	94.5	-	
105.4	101.5	99.8	100.2	97.3	105.7	104.2	101.1	110.9	103.0	-	98.3	109.8	102.7	-	
98.7	103.5	105.3	104.8	102.6	104.5	98.1	101.0	85.8	94.9	-	97.9	98.1	102.8	-	
108.1	98.0	103.6	102.9	109.8	95.7	101.7	102.2	90.5	91.9	-	96.4	110.2	100.6	-	
102.4	95.6	97.5	85.8	115.3	109.7	99.2	97.0	112.3	96.9	-	98.4	101.4	103.0	-	
99.8	101.3	98.5	96.6	116.8	75.5	101.3	97.9	104.6	98.0	-	98.8	107.9	87.4	-	
100.5	103.3	103.8	98.2	112.6	88.8	90.9	99.3	100.4	99.0	-	97.9	71.8	91.2	-	
104.5	81.8	95.9	91.3	110.8	96.0	109.2	99.8	101.0	97.7	-	97.5	133.0	99.8	-	
115.1	91.5	100.9	100.6	104.0	104.1	117.1	100.0	89.1	96.6	-	98.1	161.5	108.6	-	
113.7	101.2	108.8	113.7	98.1	97.0	119.8	109.3	82.6	93.4	-	99.8	160.9	118.7	-	
108.0	106.4	116.2	123.2	93.5	106.1	107.4	110.4	90.4	110.8	-	106.8	104.4	97.8	-	
113.1	101.9	116.8	125.7	95.5	108.5	108.8	107.7	117.0	98.0	-	108.2	115.5	97.5	-	
115.1	97.0	110.0	112.7	99.1	92.2	111.5	109.1	90.9	97.0	-	108.6	127.3	105.4	-	
118.1	98.7	112.1	100.9	101.0	105.3	104.2	109.2	80.4	105.2	-	107.6	99.8	91.7	-	
118.1	102.3	113.2	109.2	103.5	103.8	101.4	109.0	67.4	103.1	-	108.3	94.1	94.4	-	
106.4	98.1	107.7	100.9	112.1	95.9	108.2	109.5	65.4	104.2	-	107.0	116.1	96.8	-	
99.9	97.5	104.6	92.1	116.6	109.3	105.6	106.6	77.1	97.9	-	107.9	112.8	96.5	-	
99.9	102.6	106.2	102.8	114.0	85.7	107.1	110.7	72.6	101.4	-	109.2	110.6	91.8	-	
105.8	104.4	108.7	99.8	109.7	99.6	97.0	112.0	69.0	98.4	-	111.1	77.0	96.0	-	
107.8	101.3	108.0	96.1	103.4	109.1	103.5	111.4	55.5	70.7	-	110.2	118.4	107.6	-	
103.5	100.0	110.0	107.6	99.4	114.5	97.6	108.1	52.5	70.8	-	111.7	103.0	104.5	-	
109.5	102.6	108.2	108.2	95.5	105.9	99.6	107.6	56.1	72.1	-	111.0	109.1	103.5	-	
101.2	102.8	112.9	118.3	93.0	117.0	105.4	109.7	71.6	72.1	-	110.9	123.3	90.7	-	
102.6	98.7	107.9	128.4	93.3	119.4	97.9	108.8	80.5	73.6	-	115.0	96.0	94.0	-	
103.8	94.4	104.7	122.0	93.8	101.7	97.1	106.5	65.4	72.5	-	114.1	99.6	97.2	-	
108.5	98.2	99.9	128.6	97.1	116.4	104.7	105.1	57.1	110.0	-	114.5	105.6	101.8	-	
101.9	99.7	101.6	130.4	103.6	115.1	113.0	108.7	49.7	140.3	-	112.2	112.5	98.7	-	
104.6	97.0	99.4	126.9	106.8	105.2	118.1	110.2	60.2	131.6	-	116.6	129.7	98.2	-	
101.2	96.3	99.1	108.2	94.2	120.1	113.8	100.1	76.8	130.2	-	116.8	126.3	94.8	-	

(3-2) 業種分類別在庫指数 (季節調整済指数)

項目	産業		製造工業 総合	鉄鋼業	非鉄金属	金属製品	はん用	生産用	業務用	電子部品	電気機械	情報通信	輸送機械	
	総合	総合		工業	工業	機械工業	機械工業	機械工業	ス工業	工業	機械工業	工業		
ウエイト	-	10,000.0	9,983.2	544.4	467.6	941.9	322.1	443.2	-	827.1	1,015.3	-	1,215.9	
品目数	-	120	119	11	5	8	3	7	-	8	7	-	9	
季節調整済指数	20年 1月末	-	128.1	128.2	111.5	134.4	82.7	328.3	136.7	-	96.1	112.6	-	184.8
	2月末	-	130.4	130.5	111.3	132.5	82.8	325.0	132.0	-	98.6	117.9	-	195.1
	3月末	-	131.1	131.2	105.5	135.9	83.5	323.6	126.7	-	104.6	126.0	-	190.4
	4月末	-	131.8	131.9	98.5	135.8	91.3	319.4	124.0	-	111.8	131.5	-	174.1
	5月末	-	132.0	132.0	93.3	135.6	88.4	281.0	133.5	-	110.7	135.2	-	185.6
	6月末	-	134.1	134.2	94.0	141.8	84.3	260.6	137.7	-	113.5	140.5	-	209.2
	7月末	-	133.2	133.3	92.1	136.0	85.5	233.9	126.8	-	116.0	145.8	-	227.0
	8月末	-	134.9	135.0	99.1	139.8	83.2	231.1	122.5	-	114.8	149.5	-	236.4
	9月末	-	135.5	135.6	96.5	131.2	83.0	222.6	114.9	-	112.8	153.3	-	235.2
	10月末	-	134.7	134.8	96.3	136.3	83.4	239.5	112.6	-	112.0	149.3	-	227.0
	11月末	-	137.5	137.5	97.2	135.2	83.0	243.9	115.1	-	123.0	149.6	-	239.8
	12月末	-	143.4	143.5	100.4	130.3	78.2	238.0	116.2	-	135.4	155.0	-	291.1
	21年 1月末	-	136.1	136.2	98.2	124.8	93.8	241.3	114.1	-	132.2	151.6	-	216.1
	2月末	-	125.6	125.7	95.5	120.4	91.2	211.8	120.0	-	124.2	144.3	-	174.1
	3月末	-	116.0	116.0	99.9	120.9	92.0	213.0	122.2	-	111.1	140.6	-	98.7
	4月末	-	113.7	113.8	99.9	125.0	85.8	191.9	118.8	-	105.5	130.3	-	112.2
	5月末	-	109.5	109.5	102.4	124.4	92.2	180.7	117.3	-	100.0	119.7	-	95.0
	6月末	-	107.0	107.0	104.2	123.5	99.7	185.3	121.9	-	95.3	119.8	-	73.0
	7月末	-	106.0	106.0	105.6	123.4	97.1	189.9	119.0	-	95.6	117.3	-	67.7
	8月末	-	107.0	107.0	110.8	120.1	98.5	188.9	112.6	-	97.4	118.4	-	82.8
	9月末	-	102.3	102.3	113.8	113.3	93.6	113.9	115.3	-	97.7	112.8	-	82.3
	10月末	-	100.0	100.0	117.1	103.3	93.9	113.3	121.9	-	90.5	109.3	-	73.7
	11月末	-	96.4	96.4	117.1	98.4	97.1	94.8	122.7	-	88.2	112.9	-	62.7
	12月末	-	91.3	91.3	113.5	99.9	91.8	91.3	105.0	-	88.2	115.0	-	62.3
22年 1月末	-	91.8	91.8	106.0	94.9	95.1	74.8	90.8	-	86.1	114.5	-	60.6	
2月末	-	94.1	94.1	100.3	96.0	95.0	68.5	93.1	-	89.5	114.0	-	73.1	
3月末	-	98.7	98.7	96.2	97.6	97.9	77.0	93.9	-	92.4	110.2	-	82.7	
4月末	-	102.9	102.9	98.0	97.3	98.5	91.4	97.8	-	94.0	108.1	-	108.8	
5月末	-	99.8	99.8	93.7	98.0	100.1	87.9	96.5	-	95.4	103.5	-	101.3	
6月末	-	100.4	100.4	99.2	92.4	99.4	103.4	102.0	-	96.4	97.7	-	108.3	
7月末	-	98.2	98.2	102.6	98.5	96.2	107.7	101.5	-	98.4	95.9	-	94.6	
8月末	-	97.3	97.3	103.1	102.7	99.9	119.6	100.9	-	102.3	92.0	-	83.4	
9月末	-	99.9	99.9	103.1	106.5	101.3	141.2	104.4	-	108.6	95.6	-	55.3	
10月末	-	100.8	100.8	106.0	110.1	103.9	110.7	102.7	-	110.5	95.3	-	82.4	
11月末	-	104.1	104.1	99.7	103.2	105.8	113.0	105.7	-	113.3	89.3	-	128.6	
12月末	-	112.0	112.1	93.3	103.6	106.5	112.6	107.6	-	111.8	88.8	-	213.5	
23年 1月末	-	116.8	116.8	94.9	104.2	110.7	115.4	122.7	-	112.5	90.4	-	191.9	
2月末	-	111.5	111.4	96.6	105.7	110.3	111.3	110.4	-	111.3	94.8	-	163.2	
3月末	-	109.3	109.3	94.3	105.3	114.3	96.9	108.4	-	116.1	97.0	-	144.4	
4月末	-	110.8	110.8	98.5	105.7	111.2	94.7	84.8	-	104.8	105.0	-	142.2	
5月末	-	113.5	113.6	109.7	109.8	110.0	113.4	90.0	-	105.2	113.5	-	137.4	
6月末	-	108.2	108.2	104.7	110.4	113.8	119.6	102.8	-	112.8	121.4	-	66.4	
7月末	-	109.0	109.0	103.2	115.1	115.2	115.2	112.5	-	114.9	115.1	-	86.8	
8月末	-	107.1	107.1	98.0	104.4	115.3	101.4	132.0	-	114.1	118.4	-	70.8	
9月末	-	105.7	105.7	93.3	102.8	121.0	109.6	119.2	-	116.8	117.2	-	50.8	
10月末	-	105.3	105.3	100.6	104.1	119.1	107.0	134.8	-	118.8	105.2	-	69.3	
11月末	-	100.8	100.8	103.9	107.8	114.9	113.5	148.0	-	122.2	96.0	-	63.2	
12月末	-	95.6	95.6	109.4	107.5	115.5	102.2	138.1	-	121.8	87.2	-	57.0	
24年 1月末	-	100.9	100.9	115.0	111.1	110.5	106.2	131.8	-	124.8	94.3	-	69.3	
2月末	-	107.3	107.3	120.4	109.7	111.3	119.8	135.1	-	126.4	91.8	-	101.3	
3月末	-	130.8	130.9	129.0	107.2	115.7	136.2	128.4	-	122.9	99.0	-	239.2	
4月末	-	126.1	126.2	127.7	110.5	120.1	118.5	145.5	-	127.6	95.4	-	198.1	
5月末	-	126.2	126.2	121.2	102.3	118.2	125.4	146.7	-	131.2	93.1	-	219.0	
6月末	-	128.9	129.0	115.3	100.9	119.4	100.5	142.8	-	131.5	93.5	-	283.5	
7月末	-	132.3	132.3	116.4	97.6	122.6	96.7	143.0	-	131.8	91.5	-	359.6	
8月末	-	133.4	133.5	113.6	97.5	122.4	97.2	148.7	-	133.6	85.5	-	388.3	
9月末	-	134.9	135.0	116.0	98.0	119.3	93.3	149.3	-	128.4	85.4	-	399.7	
10月末	-	139.1	139.2	115.0	100.0	120.4	95.6	142.8	-	129.1	90.1	-	373.2	
11月末	-	139.8	139.9	113.7	99.8	123.9	101.7	142.9	-	125.4	91.6	-	368.5	
12月末	-	135.7	135.7	113.9	98.2	131.1	115.7	152.9	-	127.3	88.6	-	338.2	

(平成22年平均=100)

窯業・ 土石製品 工業	化学工業	プラスチック 製品 工業	パルプ・ 紙・紙加 工品工業	繊維工業	食料品 工業	その他 工業 総合								鉱業	公益事業
							ゴム製品 工業	皮革製品 工業	家具 工業	印刷業	木材・木 製品工業	その他 工業			
616.5	1,101.9	1,333.7	361.3	214.9	59.9	517.5	198.6	24.5	92.3	-	47.0	155.1	16.8	-	
14	5	13	7	6	4	14	2	2	3	-	2	5	1	-	
113.8	117.6	106.3	110.5	176.3	101.8	109.2	99.0	135.4	100.5	-	107.6	122.8	96.1	-	
117.8	115.7	117.6	100.5	173.8	101.0	106.5	102.9	133.3	100.0	-	100.3	114.7	87.7	-	
117.9	121.9	109.8	105.8	175.4	101.5	104.4	106.7	125.2	100.4	-	102.6	101.8	88.6	-	
122.8	122.8	114.5	107.8	181.2	101.6	110.1	108.4	143.4	107.9	-	118.0	103.3	79.2	-	
124.3	120.8	117.7	107.7	182.0	102.0	116.1	110.9	137.8	108.2	-	127.3	120.5	81.6	-	
129.6	120.2	117.1	108.2	185.9	102.1	112.9	107.9	135.1	108.9	-	132.5	114.3	86.0	-	
111.9	117.6	115.4	106.2	188.1	101.8	118.3	110.6	133.8	110.1	-	133.7	122.6	95.6	-	
117.9	122.5	117.5	105.5	183.0	102.0	122.3	113.3	135.8	110.6	-	140.7	135.4	95.3	-	
115.2	122.0	118.3	105.0	185.5	102.0	123.3	117.7	133.6	113.2	-	129.1	136.2	103.3	-	
116.0	117.1	115.2	104.1	183.3	101.6	122.7	114.8	128.0	116.2	-	121.4	134.1	103.4	-	
120.6	118.8	115.6	112.9	179.3	102.1	116.1	116.3	149.1	114.6	-	127.0	108.8	103.0	-	
121.1	113.2	116.5	113.7	182.3	102.4	115.8	118.5	128.6	111.7	-	121.8	110.1	95.1	-	
118.6	111.2	104.2	110.6	179.9	102.5	118.2	118.5	130.6	113.2	-	112.3	120.8	99.7	-	
114.4	107.4	105.8	109.0	176.5	102.7	113.9	119.4	116.9	109.7	-	104.0	112.8	96.3	-	
116.0	103.3	107.5	102.8	170.9	102.5	111.0	118.6	117.1	113.7	-	115.6	96.7	97.6	-	
116.8	100.1	104.1	103.5	174.2	102.1	99.5	115.7	104.6	107.0	-	115.4	67.0	100.5	-	
115.6	99.2	104.0	101.6	169.0	102.4	100.5	112.2	98.5	103.5	-	111.7	82.1	100.3	-	
121.8	100.5	102.9	101.0	105.0	102.4	100.2	111.9	96.5	102.4	-	109.6	84.9	103.2	-	
119.5	101.6	103.1	100.1	103.9	102.1	106.1	109.4	89.8	101.8	-	112.7	102.5	106.8	-	
117.1	100.8	107.3	105.3	101.9	102.4	101.3	106.4	77.0	99.1	-	113.3	95.0	105.4	-	
108.1	97.7	99.3	99.1	103.0	101.9	94.2	101.7	76.0	93.3	-	107.8	82.9	103.7	-	
116.1	97.4	101.2	99.7	98.5	103.2	96.3	99.2	79.0	95.0	-	105.5	93.5	107.0	-	
116.3	97.7	101.5	96.8	98.8	103.3	98.6	96.7	77.1	91.4	-	104.3	106.5	104.4	-	
114.0	98.2	100.1	96.5	97.4	103.3	94.9	97.4	67.4	95.5	-	103.1	93.1	103.6	-	
114.0	97.8	101.7	93.2	98.5	101.0	95.8	97.7	101.5	92.5	-	103.9	92.7	99.1	-	
105.7	100.4	101.5	98.6	97.5	100.6	96.3	95.3	98.5	98.6	-	103.1	95.2	100.1	-	
99.2	105.6	101.1	104.1	96.0	100.3	94.9	95.9	106.9	96.4	-	103.2	89.0	98.3	-	
95.5	105.2	99.2	103.9	95.4	100.1	100.8	97.6	92.6	100.7	-	102.4	103.9	101.0	-	
92.8	99.0	98.9	101.5	97.2	99.8	98.9	98.3	96.4	104.9	-	101.6	96.0	100.9	-	
92.3	99.4	97.0	98.6	98.5	99.6	103.6	103.7	93.3	110.5	-	97.7	104.7	97.9	-	
94.6	98.1	95.8	98.9	99.8	100.0	104.2	102.4	93.2	110.5	-	96.4	103.4	98.0	-	
100.7	97.5	93.7	104.9	100.8	99.5	99.5	101.6	99.2	112.2	-	96.3	88.0	97.7	-	
100.0	101.1	100.9	102.2	101.4	99.9	107.8	101.3	110.6	99.1	-	98.5	126.4	101.8	-	
99.7	101.0	104.8	99.3	103.7	99.8	98.2	102.4	103.6	92.1	-	99.7	96.8	101.6	-	
102.8	98.0	103.6	97.9	104.1	99.9	99.0	102.5	101.8	88.8	-	98.4	100.9	99.5	-	
102.9	97.8	101.4	96.9	105.7	100.1	100.5	100.6	103.4	94.1	-	99.2	103.6	101.3	-	
102.9	98.2	100.4	98.2	106.4	95.1	98.1	97.7	98.6	95.8	-	100.4	100.3	91.3	-	
103.9	98.2	102.2	101.4	105.5	95.9	94.2	98.4	99.5	93.7	-	98.3	88.6	90.9	-	
107.2	86.1	97.0	102.4	106.2	96.6	110.6	101.3	96.5	98.3	-	99.4	137.1	95.9	-	
115.3	95.1	100.7	103.2	104.9	98.7	119.6	101.8	96.5	102.8	-	98.4	158.6	102.4	-	
113.3	102.8	107.4	113.2	103.4	98.7	116.9	106.7	89.8	101.8	-	98.6	143.3	108.3	-	
112.3	104.4	111.6	118.1	102.8	99.0	101.7	107.4	85.7	113.8	-	104.6	91.7	109.5	-	
113.1	100.5	113.7	112.6	104.1	99.5	106.9	105.8	98.1	99.8	-	105.7	110.7	104.5	-	
111.5	99.4	112.5	107.1	107.2	99.4	117.4	108.5	89.4	102.1	-	106.3	146.5	108.3	-	
111.6	98.4	113.2	102.3	104.8	99.5	107.4	109.3	81.2	100.2	-	107.3	113.0	90.0	-	
118.8	99.6	112.5	103.2	104.2	99.3	101.9	110.2	82.2	98.5	-	110.0	96.6	93.2	-	
101.7	98.4	108.1	96.8	105.6	100.2	104.9	109.5	74.0	99.4	-	108.7	106.4	95.8	-	
100.7	99.6	108.7	104.5	106.3	99.8	106.2	110.6	70.9	94.9	-	108.5	112.5	95.6	-	
103.3	99.3	108.4	105.3	104.2	107.9	104.2	110.7	68.9	98.3	-	110.5	104.8	96.8	-	
109.3	98.9	107.0	103.6	103.3	107.5	100.8	111.1	68.6	94.0	-	111.1	96.5	96.6	-	
110.3	106.6	109.5	107.9	99.6	109.7	103.9	113.3	53.4	71.8	-	112.4	117.2	103.9	-	
103.8	104.0	110.0	110.5	100.6	108.4	99.3	110.4	57.1	75.2	-	112.4	100.0	98.8	-	
108.7	103.9	107.0	107.5	100.8	107.7	97.1	105.3	61.0	78.7	-	110.3	96.1	94.1	-	
105.2	100.8	108.1	112.9	102.8	109.1	99.9	106.5	67.8	74.5	-	109.1	107.9	100.3	-	
102.6	97.5	104.6	114.3	101.7	109.4	97.1	106.8	66.2	76.1	-	112.8	95.0	100.0	-	
100.6	97.1	106.7	115.9	100.8	109.6	102.8	105.8	63.5	77.1	-	112.3	114.9	99.2	-	
102.2	98.2	100.9	129.9	100.4	110.0	107.8	105.2	58.1	103.8	-	113.9	118.8	99.9	-	
102.1	96.9	100.9	123.1	103.9	110.2	113.7	109.6	60.9	132.3	-	113.3	118.4	98.0	-	
100.7	97.5	100.3	122.3	100.2	110.1	114.1	110.0	68.2	124.0	-	118.1	119.0	97.3	-	
102.5	98.2	103.0	122.9	85.8	109.8	113.6	103.9	70.8	126.1	-	117.2	123.5	94.2	-	

(4-1) 業種分類別在庫率指数 (原指数)

項目	産業	鉱工業	製造工業	鉄鋼業	非鉄金属	金属製品	はん用	生産用	業務用	電子部品	電気機械	情報通信	輸送機械	
	総合	総合	総合	工業	工業	工業	機械工業	機械工業	機械工業	・デバイス工業	工業	機械工業	工業	
ウェイト	-	9,194.4	9,177.6	544.1	467.6	941.9	322.1	165.9	-	323.4	991.0	-	1,215.9	
品目数	-	112	111	10	5	8	3	4	-	5	6	-	7	
20年平均	-	114.9	114.9	80.6	119.6	71.6	241.6	81.0	-	111.7	139.8	-	151.0	
21年平均	-	124.6	124.6	116.3	138.4	92.1	231.1	100.6	-	145.4	148.6	-	150.9	
22年平均	-	100.0	100.0	100.0	100.0	100.0	100.0	100.0	-	100.0	100.0	-	100.0	
23年平均	-	112.1	112.1	93.7	125.6	118.6	95.2	92.9	-	127.9	112.3	-	141.7	
24年平均	-	144.8	144.9	104.7	132.2	119.0	114.1	109.3	-	132.3	106.6	-	364.7	
20年	1月	-	121.9	122.0	84.4	112.8	82.3	325.8	145.2	-	104.3	116.9	-	152.3
	2月	-	110.9	111.0	80.8	106.5	73.8	250.9	97.2	-	95.3	111.8	-	136.2
	3月	-	89.3	89.3	77.2	106.1	67.2	216.2	46.1	-	85.7	90.3	-	84.4
	4月	-	114.1	114.1	86.6	108.7	73.3	234.6	139.2	-	102.5	134.7	-	155.9
	5月	-	114.6	114.6	83.6	112.5	74.8	202.3	140.9	-	99.3	152.5	-	138.0
	6月	-	110.2	110.3	80.9	115.4	70.4	248.5	75.3	-	88.7	146.8	-	123.5
	7月	-	104.8	104.9	70.8	108.1	72.4	156.2	45.5	-	94.1	165.1	-	121.1
	8月	-	124.3	124.4	82.7	134.9	73.4	211.6	51.7	-	100.9	176.0	-	166.5
	9月	-	100.5	100.5	67.3	107.9	71.6	162.7	45.9	-	97.0	123.6	-	98.3
	10月	-	110.6	110.6	70.4	116.2	68.7	249.7	37.4	-	120.8	149.9	-	135.8
	11月	-	133.3	133.4	82.7	143.3	68.2	352.5	79.4	-	158.4	158.8	-	202.9
	12月	-	143.8	143.9	99.2	162.7	62.5	288.5	68.0	-	193.2	151.1	-	296.5
21年	1月	-	197.7	197.8	117.7	172.2	99.1	355.9	105.9	-	263.0	204.5	-	488.0
	2月	-	172.5	172.6	114.8	190.1	91.2	299.5	111.7	-	292.2	186.2	-	350.7
	3月	-	120.0	120.1	115.7	195.5	81.9	244.1	59.8	-	186.0	134.0	-	121.2
	4月	-	141.1	141.2	120.9	178.6	87.3	239.2	189.8	-	161.1	161.9	-	242.4
	5月	-	132.1	132.1	133.7	164.2	96.4	217.6	170.1	-	153.2	169.8	-	125.3
	6月	-	116.5	116.5	121.5	132.0	105.9	284.4	95.8	-	120.6	154.9	-	70.0
	7月	-	109.7	109.8	112.3	123.0	93.3	266.2	77.3	-	97.0	163.7	-	55.4
	8月	-	119.0	119.0	118.2	125.8	103.5	254.5	64.1	-	107.7	155.3	-	88.6
	9月	-	95.2	95.1	107.1	96.5	88.0	152.3	83.3	-	88.3	104.8	-	61.9
	10月	-	98.4	98.4	103.7	87.4	88.5	157.1	71.2	-	94.6	129.7	-	68.9
	11月	-	98.3	98.2	109.0	86.7	86.3	163.9	89.2	-	91.4	116.1	-	64.9
	12月	-	94.8	94.7	121.2	108.2	83.5	138.5	88.8	-	89.4	102.5	-	73.1
22年	1月	-	110.5	110.4	109.3	96.4	112.6	113.8	79.3	-	89.6	134.5	-	85.3
	2月	-	103.0	103.0	96.5	94.9	103.1	98.2	100.5	-	95.8	123.9	-	85.4
	3月	-	83.4	83.4	88.0	80.6	91.5	67.2	39.4	-	82.3	82.2	-	67.3
	4月	-	99.8	99.8	106.1	92.6	92.4	74.8	233.8	-	88.1	106.3	-	101.6
	5月	-	106.4	106.4	109.0	100.4	103.0	77.2	179.5	-	97.2	117.7	-	96.0
	6月	-	96.4	96.4	105.7	84.8	100.5	94.0	112.2	-	87.6	101.6	-	91.7
	7月	-	94.1	94.2	103.8	101.6	100.1	75.4	59.9	-	89.4	103.1	-	69.4
	8月	-	97.1	97.2	116.4	116.8	106.9	107.7	49.9	-	104.1	93.7	-	67.2
	9月	-	90.0	90.0	95.8	106.6	102.1	110.9	38.8	-	98.5	83.8	-	41.3
	10月	-	97.0	97.1	95.5	98.7	97.3	91.3	115.4	-	124.6	99.7	-	79.4
	11月	-	102.1	102.1	88.8	96.9	96.9	156.7	107.0	-	124.1	81.5	-	128.2
	12月	-	120.2	120.2	85.1	129.7	93.6	132.9	84.2	-	118.5	72.0	-	287.1
23年	1月	-	138.2	138.2	91.0	120.2	120.4	128.2	143.3	-	121.5	89.2	-	322.3
	2月	-	115.8	115.9	91.0	120.2	111.7	116.6	68.2	-	124.4	94.0	-	197.3
	3月	-	116.0	116.0	86.6	110.8	143.4	80.6	40.6	-	112.7	70.9	-	224.3
	4月	-	135.9	136.0	95.5	122.9	108.2	73.7	135.0	-	115.3	102.1	-	349.7
	5月	-	127.1	127.1	122.5	119.7	100.4	115.7	183.4	-	114.8	133.6	-	195.5
	6月	-	100.9	100.8	105.2	108.8	112.6	105.6	75.9	-	120.8	139.5	-	43.6
	7月	-	110.6	110.6	105.9	132.4	138.5	90.8	80.5	-	135.5	152.0	-	64.7
	8月	-	109.2	109.2	96.9	130.2	126.2	77.4	84.7	-	125.7	158.8	-	62.0
	9月	-	97.0	97.0	76.0	120.9	133.6	78.3	49.6	-	122.4	112.8	-	41.2
	10月	-	104.4	104.5	80.2	133.6	118.8	87.1	92.6	-	154.0	122.2	-	66.1
	11月	-	95.0	95.0	82.8	131.9	96.7	109.5	83.6	-	150.4	94.2	-	70.2
	12月	-	94.5	94.5	90.2	155.6	112.2	79.1	77.7	-	136.8	78.4	-	63.0
24年	1月	-	117.1	117.1	108.6	142.1	126.8	101.3	144.7	-	148.9	107.6	-	82.7
	2月	-	115.8	115.8	99.7	140.1	117.5	116.3	96.7	-	141.9	93.3	-	145.9
	3月	-	109.2	109.2	99.3	124.0	105.9	94.1	39.5	-	115.4	79.8	-	185.7
	4月	-	127.6	127.6	115.0	151.9	119.4	114.2	327.2	-	141.8	103.3	-	197.3
	5月	-	142.0	142.1	120.9	127.7	120.1	180.0	172.5	-	135.3	114.3	-	284.2
	6月	-	126.7	126.7	113.0	131.4	125.4	100.9	82.5	-	115.5	122.6	-	219.6
	7月	-	130.9	131.0	114.7	126.9	119.9	103.0	50.4	-	129.7	120.7	-	274.3
	8月	-	146.3	146.4	104.7	136.1	127.7	96.0	72.1	-	133.0	117.1	-	363.0
	9月	-	151.2	151.4	99.7	120.1	114.9	70.7	50.5	-	123.9	93.5	-	447.5
	10月	-	191.8	192.0	90.8	120.8	113.9	87.9	81.5	-	135.1	118.0	-	738.1
	11月	-	189.8	190.0	92.0	128.8	115.4	134.5	102.4	-	138.2	105.1	-	734.4
	12月	-	189.0	189.2	97.4	136.4	120.6	170.4	91.7	-	129.3	103.7	-	703.7

(平成22年平均=100)

窯業・ 土石製品 工業	化学工業	プラスチック 製品 工業	パルプ・ 紙・紙加 工工業	繊維工業	食料品 工業	その他 工業 総合								鉱業	公益事業
							ゴム製品 工業	皮革製品 工業	家具 工業	印刷業	木材・木 製品工業	その他 工業			
616.5	1,101.9	1,333.7	361.3	214.9	59.9	517.5	198.6	24.5	92.3	-	47.0	155.1	16.8	-	
14	5	13	7	6	4	14	2	2	3	-	2	5	1	-	
97.7	110.0	100.5	99.6	124.2	93.4	105.1	99.8	132.2	106.1	-	94.4	110.3	85.7	-	
110.9	108.8	107.4	107.1	113.1	96.9	115.8	137.2	98.6	107.9	-	96.9	101.5	105.2	-	
100.0	100.0	100.0	100.0	100.0	100.0	100.0	100.0	100.0	100.0	-	100.0	100.0	100.0	-	
95.9	96.7	108.6	103.8	109.8	100.3	113.1	117.2	96.8	95.4	-	103.5	124.1	94.3	-	
97.8	110.0	105.0	115.1	103.7	112.8	115.7	132.2	80.2	79.4	-	105.5	124.7	91.0	-	
106.0	127.6	106.6	113.3	137.6	91.3	107.4	86.9	140.9	110.1	-	83.6	133.8	93.2	-	
113.7	107.5	117.6	88.6	115.3	94.0	83.5	80.9	106.5	94.0	-	81.3	77.6	97.6	-	
87.1	89.7	85.6	81.6	111.5	92.0	81.0	82.7	108.4	89.3	-	79.8	70.1	79.6	-	
103.4	109.6	95.0	91.7	119.8	92.4	96.6	86.3	99.6	98.4	-	95.9	108.6	84.6	-	
97.5	115.3	98.3	97.6	111.0	95.2	117.6	99.6	119.5	108.6	-	106.2	149.1	89.4	-	
96.3	110.4	96.1	100.0	118.2	95.3	105.1	88.6	175.1	107.0	-	112.2	111.9	82.9	-	
77.4	103.1	92.7	102.1	126.7	95.3	99.4	94.3	132.3	102.9	-	94.3	100.2	64.1	-	
127.8	125.7	97.4	108.1	126.0	95.5	114.7	120.0	120.6	116.6	-	105.4	108.6	83.5	-	
99.1	106.6	100.1	90.3	132.4	97.7	106.9	102.7	128.5	109.2	-	101.2	109.1	90.1	-	
82.7	101.4	99.1	100.7	123.8	94.1	106.7	95.7	92.4	107.4	-	82.3	130.1	84.4	-	
92.3	116.8	106.5	121.3	129.2	88.5	119.1	121.0	191.7	110.0	-	100.6	116.2	87.1	-	
89.4	106.1	110.9	99.3	138.7	90.0	123.2	138.5	170.3	119.7	-	90.2	108.3	92.3	-	
108.1	149.3	124.6	136.3	150.6	94.7	154.0	181.6	139.3	136.9	-	100.2	147.5	117.4	-	
103.7	138.5	121.1	126.6	135.2	95.9	131.1	190.2	102.3	111.8	-	92.8	83.0	90.5	-	
98.9	98.4	106.1	96.3	124.5	98.0	121.9	170.9	115.7	102.5	-	102.9	77.4	100.2	-	
118.1	98.4	103.3	103.0	127.3	97.0	113.4	157.9	78.2	108.2	-	103.8	68.0	105.4	-	
130.1	116.1	112.9	114.6	122.7	99.2	137.3	163.5	113.1	123.3	-	103.9	126.1	123.8	-	
121.0	109.2	101.4	109.0	102.1	95.9	114.2	124.8	142.0	105.9	-	98.3	105.8	110.1	-	
109.7	103.6	102.6	107.7	99.1	98.4	109.6	118.1	103.2	101.4	-	103.3	106.5	80.4	-	
132.3	110.0	114.1	122.6	99.2	104.2	107.7	129.7	73.2	104.2	-	103.6	88.2	108.4	-	
103.5	98.3	101.3	90.6	102.5	101.8	93.1	111.5	82.7	96.0	-	92.2	69.8	111.7	-	
99.6	94.6	103.1	97.7	94.5	97.5	101.9	98.4	54.2	97.8	-	79.1	123.1	98.3	-	
121.2	94.5	98.8	98.5	100.3	88.8	108.8	99.5	82.9	98.9	-	89.8	136.4	108.7	-	
84.5	94.6	99.6	81.8	99.4	91.7	96.5	100.7	96.9	107.8	-	92.3	85.8	107.5	-	
120.4	121.9	114.5	108.3	110.9	102.5	108.9	107.6	113.8	123.8	-	111.3	100.2	150.2	-	
87.6	118.6	110.8	106.8	98.5	104.2	91.3	94.7	81.1	94.7	-	109.5	81.1	96.3	-	
81.7	91.2	93.3	89.5	87.3	102.8	82.7	89.1	94.3	78.7	-	90.9	72.6	99.8	-	
96.6	95.0	94.7	98.0	87.2	97.2	110.4	95.4	63.3	101.3	-	96.9	146.5	106.5	-	
120.4	105.9	105.6	105.5	93.3	104.9	110.5	104.7	90.9	120.0	-	118.8	113.0	128.5	-	
86.0	99.1	95.8	97.1	85.6	103.7	103.8	102.0	112.0	113.1	-	110.0	97.5	93.7	-	
117.6	94.7	92.6	103.9	95.3	103.8	99.7	100.2	119.6	109.5	-	89.6	93.2	76.6	-	
116.8	98.1	89.4	114.3	104.5	97.5	102.3	115.7	92.1	108.6	-	108.4	81.2	94.5	-	
106.7	98.9	95.2	99.4	106.6	105.3	103.0	98.8	103.8	92.6	-	107.5	113.2	94.4	-	
79.8	97.5	110.1	98.6	105.8	94.2	95.3	99.7	73.5	87.7	-	87.4	100.1	88.1	-	
107.4	86.9	99.0	96.4	108.7	89.4	96.0	95.0	106.9	78.0	-	81.7	110.6	85.3	-	
79.1	92.2	99.2	82.1	116.2	94.5	96.0	97.3	148.8	92.0	-	87.9	90.7	86.2	-	
93.8	117.4	114.0	106.5	124.7	94.6	105.3	110.3	105.1	102.3	-	88.8	105.8	110.4	-	
87.1	112.4	107.7	101.7	105.8	103.6	84.3	102.0	100.6	74.3	-	92.9	62.4	83.7	-	
101.3	78.8	105.1	85.4	101.2	100.2	136.0	104.3	102.4	72.7	-	86.3	234.5	92.1	-	
109.7	87.0	98.5	96.0	113.0	97.6	130.4	112.4	70.2	112.5	-	89.8	186.0	99.6	-	
104.1	115.5	101.6	119.8	109.6	104.1	143.1	141.5	87.3	128.3	-	111.9	172.3	125.9	-	
94.7	101.1	105.1	114.5	102.2	99.6	106.2	124.4	100.9	114.1	-	119.8	75.0	120.3	-	
107.3	96.4	109.6	123.9	107.1	105.1	110.2	117.3	139.0	110.6	-	119.5	93.4	84.3	-	
109.9	96.2	111.0	114.2	112.3	98.3	124.2	138.0	89.7	100.3	-	122.1	126.9	96.5	-	
103.4	88.2	116.7	96.5	104.4	101.8	99.5	118.0	84.2	83.5	-	117.7	82.4	86.4	-	
88.1	100.3	121.9	104.6	106.4	101.4	100.2	113.6	68.9	84.7	-	98.7	97.7	73.1	-	
73.7	83.7	105.5	91.0	111.7	99.0	109.6	111.9	84.7	78.1	-	93.5	134.3	79.3	-	
77.2	83.9	106.7	90.9	119.0	98.3	108.7	112.8	128.4	82.9	-	100.6	118.0	79.5	-	
108.5	133.6	126.5	117.9	121.5	106.5	115.8	123.3	88.9	109.4	-	123.5	111.9	111.1	-	
107.4	119.5	113.5	102.2	100.7	114.0	94.3	116.5	82.0	74.1	-	127.2	69.7	82.9	-	
90.2	102.9	98.7	90.4	94.1	117.7	97.8	118.6	55.8	49.5	-	101.3	105.7	91.1	-	
100.7	103.2	107.1	110.7	97.9	109.3	115.6	122.9	54.9	79.8	-	107.5	139.8	106.7	-	
125.5	117.1	108.9	111.1	90.9	106.7	112.6	129.1	68.4	70.7	-	102.5	126.3	96.6	-	
90.5	112.2	105.0	122.5	93.2	118.7	114.5	130.4	111.6	61.2	-	86.2	134.7	110.9	-	
80.1	106.3	99.0	130.1	100.6	117.3	109.3	127.6	92.6	68.6	-	107.5	113.1	72.1	-	
104.6	107.2	105.0	127.4	102.6	117.5	119.4	146.0	68.6	61.6	-	102.6	132.9	88.8	-	
101.5	114.5	100.4	132.8	106.5	124.8	118.9	140.6	61.1	86.0	-	107.1	123.2	89.5	-	
115.5	98.8	96.8	120.2	108.5	112.2	127.6	136.9	50.7	114.6	-	92.3	146.3	78.7	-	
76.3	98.5	96.1	114.1	104.9	103.6	133.3	155.7	93.9	84.4	-	102.7	149.1	77.9	-	
72.5	105.9	103.5	102.3	122.6	105.0	128.8	139.0	133.5	92.5	-	105.4	143.9	85.6	-	

(4-2) 業種分類別在庫率指数 (季節調整済指数)

項目	産業	鉱工業	製造工業	鉄鋼業	非鉄金属	金属製品	はん用	生産用	業務用	電子部品	電気機械	情報通信	輸送機械	
	総合	総合	総合	業	業	業	機械工業	機械工業	機械工業	・デバイ ス工業	業	機械工業	業	
ウエイト	-	9,194.4	9,177.6	544.1	467.6	941.9	322.1	165.9	-	323.4	991.0	-	1,215.9	
品目数	-	112	111	10	5	8	3	4	-	5	6	-	7	
季節調整済指数	20年 1月	-	104.2	104.2	80.3	103.4	70.0	254.2	109.8	-	89.2	105.1	-	120.4
	2月	-	103.1	103.2	79.3	100.2	69.9	229.4	91.8	-	84.6	107.7	-	112.7
	3月	-	104.6	104.6	79.2	110.6	73.7	246.1	88.5	-	88.5	119.5	-	109.3
	4月	-	109.6	109.6	76.3	106.5	76.4	276.0	82.7	-	103.3	129.3	-	128.2
	5月	-	106.6	106.6	70.0	110.1	72.9	222.6	84.7	-	97.3	130.9	-	124.7
	6月	-	113.3	113.4	74.3	126.3	68.9	255.5	76.3	-	97.7	137.6	-	144.9
	7月	-	109.6	109.7	70.5	113.3	70.8	191.7	61.0	-	104.7	146.0	-	147.8
	8月	-	121.9	122.0	81.2	127.8	70.8	205.2	67.0	-	106.5	161.9	-	174.8
	9月	-	112.9	112.9	76.4	115.5	71.7	198.8	69.1	-	112.8	154.5	-	140.2
	10月	-	117.7	117.7	84.1	131.0	71.6	257.6	48.9	-	118.7	142.8	-	172.4
	11月	-	136.0	136.1	94.0	147.3	74.3	279.6	79.7	-	150.6	170.4	-	203.1
	12月	-	143.5	143.6	104.8	144.3	68.9	252.8	86.5	-	183.4	182.1	-	249.5
	21年 1月	-	168.9	169.0	112.1	159.4	84.8	288.0	78.5	-	227.0	184.5	-	370.6
	2月	-	159.7	159.8	114.2	178.3	87.1	276.5	108.7	-	259.1	180.3	-	277.4
	3月	-	136.8	137.0	119.8	203.9	88.6	286.8	120.9	-	190.9	178.1	-	141.4
	4月	-	133.4	133.5	108.1	172.9	89.9	273.5	105.6	-	163.1	158.1	-	189.7
	5月	-	122.6	122.7	114.1	160.1	93.5	235.1	99.1	-	151.2	147.0	-	111.8
	6月	-	119.8	119.8	112.0	145.4	103.2	278.2	98.6	-	134.4	144.2	-	84.3
	7月	-	115.9	116.0	110.9	129.4	92.0	321.5	111.0	-	108.2	143.0	-	74.2
	8月	-	118.2	118.2	114.5	118.8	98.5	246.2	87.3	-	113.7	140.6	-	102.4
	9月	-	107.6	107.5	119.1	103.6	88.6	190.0	132.9	-	102.0	128.1	-	93.7
	10月	-	104.3	104.3	122.3	98.6	93.1	166.7	92.6	-	91.1	123.0	-	85.4
	11月	-	101.3	101.2	122.0	89.1	94.3	128.4	90.5	-	86.0	126.6	-	65.8
	12月	-	95.5	95.4	128.5	95.7	92.0	122.7	109.1	-	84.8	124.1	-	63.0
22年 1月	-	94.5	94.5	104.7	90.0	97.5	95.0	57.7	-	78.5	122.6	-	62.7	
2月	-	95.2	95.1	97.0	88.9	98.9	90.9	101.4	-	85.3	120.7	-	65.3	
3月	-	92.6	92.6	92.0	84.4	97.8	80.7	83.9	-	84.9	109.8	-	72.0	
4月	-	93.2	93.2	96.6	88.7	94.5	83.9	124.2	-	89.6	105.7	-	77.2	
5月	-	98.5	98.6	93.9	98.2	99.9	79.9	101.8	-	96.8	102.5	-	84.8	
6月	-	99.8	99.8	97.4	93.6	97.7	89.5	119.9	-	98.0	93.3	-	116.4	
7月	-	100.0	100.0	100.4	106.5	99.1	87.9	89.6	-	99.3	88.8	-	100.6	
8月	-	97.5	97.6	112.0	110.6	100.8	105.7	69.0	-	109.1	83.6	-	82.9	
9月	-	101.8	101.8	105.1	114.7	103.2	139.8	65.2	-	111.5	99.8	-	64.2	
10月	-	101.8	101.9	111.4	110.2	102.4	99.2	146.5	-	117.9	94.5	-	93.1	
11月	-	105.8	105.8	99.2	99.3	105.5	125.2	110.8	-	115.6	90.3	-	129.1	
12月	-	122.6	122.6	90.9	114.1	102.4	118.0	101.0	-	113.3	88.1	-	255.8	
23年 1月	-	118.7	118.8	87.3	112.8	105.8	110.7	103.5	-	108.5	82.3	-	235.9	
2月	-	106.9	107.0	92.3	113.2	107.7	107.3	71.0	-	111.8	92.3	-	148.3	
3月	-	126.4	126.4	91.8	117.1	152.3	97.0	91.0	-	118.2	95.3	-	227.0	
4月	-	126.4	126.5	87.7	117.5	110.7	81.0	68.7	-	117.3	102.4	-	266.8	
5月	-	116.8	116.8	105.9	118.1	97.5	113.5	103.0	-	114.6	116.5	-	170.0	
6月	-	105.0	105.0	96.9	120.4	109.8	99.8	82.8	-	135.3	126.6	-	56.9	
7月	-	117.7	117.7	100.2	137.4	136.5	102.4	125.1	-	148.9	129.5	-	96.6	
8月	-	111.1	111.1	92.8	123.3	118.6	78.4	117.9	-	130.2	140.5	-	80.4	
9月	-	109.3	109.3	82.6	129.7	134.9	99.5	88.0	-	135.9	131.3	-	63.9	
10月	-	108.5	108.6	92.9	147.1	124.9	97.9	113.9	-	143.7	115.8	-	73.8	
11月	-	98.7	98.7	92.9	134.6	105.0	88.9	86.1	-	139.4	105.7	-	69.9	
12月	-	97.2	97.1	97.7	137.1	121.6	70.3	91.5	-	132.2	97.4	-	57.6	
24年 1月	-	100.9	101.0	105.0	133.6	112.5	88.1	103.6	-	135.1	100.3	-	60.5	
2月	-	107.3	107.3	101.6	132.8	113.9	105.4	103.6	-	129.0	92.3	-	111.5	
3月	-	117.6	117.6	106.4	131.8	112.0	112.7	92.0	-	122.9	108.2	-	181.7	
4月	-	118.4	118.4	105.6	145.6	122.2	124.9	165.0	-	144.2	104.1	-	152.1	
5月	-	129.8	129.9	103.7	127.2	117.4	169.7	96.4	-	135.7	99.4	-	241.6	
6月	-	132.6	132.7	103.6	145.1	122.6	96.2	92.0	-	128.6	110.0	-	291.9	
7月	-	139.1	139.2	106.5	130.8	117.6	113.6	78.5	-	141.2	102.1	-	411.4	
8月	-	150.3	150.4	100.5	129.4	120.1	99.7	98.2	-	136.3	103.0	-	485.8	
9月	-	169.6	169.8	108.0	128.1	115.5	89.3	93.1	-	135.4	107.2	-	692.5	
10月	-	197.6	197.7	105.2	131.3	119.3	100.5	97.2	-	125.3	111.9	-	793.8	
11月	-	197.3	197.5	104.3	130.6	125.2	111.3	105.4	-	127.4	119.0	-	715.6	
12月	-	195.5	195.6	106.1	120.2	129.4	152.2	108.2	-	126.4	130.1	-	652.3	

(平成22年平均=100)

窯業・ 土石製品 工業	化学工業	プラスチック 製品 工業	パルプ・ 紙・紙加 工品工業	繊維工業	食料品 工業	その他 工業 総合								鉱業	公益事業
							ゴム製品 工業	皮革製品 工業	家具 工業	印刷業	木材・木 製品工業	その他 工業			
616.5	1,101.9	1,333.7	361.3	214.9	59.9	517.5	198.6	24.5	92.3	-	47.0	155.1	16.8	-	
14	5	13	7	6	4	14	2	2	3	-	2	5	1	-	
99.9	103.8	90.1	98.8	120.1	93.1	96.0	80.2	128.7	93.6	-	79.5	117.9	77.6	-	
119.3	94.5	105.2	83.5	113.9	90.6	88.7	79.4	122.4	95.0	-	78.9	103.0	98.1	-	
94.7	108.2	91.0	96.2	118.7	91.2	90.5	85.1	111.5	100.8	-	85.0	92.8	79.7	-	
98.8	113.8	97.7	97.9	121.1	92.4	90.0	85.5	147.3	99.1	-	93.9	87.2	80.5	-	
87.1	107.6	96.4	95.7	119.4	92.9	104.7	92.5	128.3	100.5	-	97.1	119.4	71.3	-	
97.4	109.5	100.8	99.6	129.2	93.8	103.9	89.8	130.6	105.4	-	101.2	111.5	77.2	-	
76.8	101.8	97.3	97.2	130.6	93.2	102.0	99.1	123.0	102.9	-	99.4	102.4	83.4	-	
109.4	125.5	101.4	97.2	123.8	95.1	115.1	109.3	129.6	113.9	-	99.5	127.9	85.4	-	
96.1	113.7	103.8	94.1	129.0	91.8	114.2	105.8	126.1	114.4	-	98.5	131.4	92.9	-	
94.5	105.8	101.0	101.0	125.0	94.6	111.8	104.2	132.2	113.5	-	94.1	113.7	98.2	-	
98.1	129.3	109.2	121.9	126.6	97.1	119.9	129.2	182.0	118.9	-	110.9	103.1	94.9	-	
102.2	113.9	111.2	115.3	133.0	96.7	126.5	141.7	128.5	117.7	-	96.1	117.2	97.5	-	
100.5	121.2	106.9	120.1	130.6	96.5	137.4	167.3	128.3	115.6	-	95.5	131.4	97.3	-	
109.3	120.5	109.5	119.8	134.3	92.5	139.8	189.1	114.3	115.5	-	89.5	111.0	94.2	-	
109.0	115.5	113.3	112.8	133.2	96.7	136.1	175.4	117.3	120.9	-	111.0	101.6	100.7	-	
112.5	103.2	106.7	108.7	128.2	97.5	105.0	156.9	114.4	107.5	-	102.4	53.3	100.5	-	
115.1	108.7	110.1	111.4	130.4	96.1	121.3	151.1	121.0	111.9	-	94.6	101.2	99.0	-	
123.3	107.9	105.8	107.3	112.2	94.1	112.6	125.4	108.3	103.8	-	89.3	104.1	101.6	-	
106.7	103.9	107.9	101.8	102.5	95.8	113.2	124.0	93.5	101.0	-	106.6	111.9	102.8	-	
113.0	110.1	117.6	110.3	98.5	104.1	107.6	117.3	80.4	100.9	-	96.8	99.7	110.2	-	
99.6	103.8	104.0	94.8	100.1	96.0	99.5	115.1	84.1	100.6	-	89.4	84.2	114.3	-	
114.7	99.5	103.7	98.6	95.8	98.8	107.5	106.2	78.2	103.0	-	91.0	111.6	113.8	-	
129.5	105.7	101.4	99.9	98.3	97.3	109.3	106.3	79.2	107.6	-	99.8	120.5	119.0	-	
99.9	101.9	100.1	95.7	93.7	98.6	99.8	104.2	70.8	106.0	-	98.5	92.6	114.3	-	
112.4	98.6	99.3	96.2	95.9	104.5	97.6	99.5	105.4	103.1	-	106.2	91.3	124.1	-	
92.1	102.4	101.4	101.8	98.3	100.4	97.9	95.3	88.4	99.4	-	105.0	110.0	102.8	-	
89.5	105.0	99.9	104.8	93.6	101.0	91.4	91.7	96.0	97.5	-	98.2	91.2	100.9	-	
91.4	100.6	98.4	103.0	87.8	98.1	101.6	95.0	92.1	98.6	-	96.5	112.4	101.7	-	
104.6	99.0	103.0	101.4	98.3	101.3	97.4	96.8	97.6	107.8	-	108.8	91.2	102.9	-	
88.1	97.3	99.6	94.3	94.5	101.7	102.1	101.4	86.9	111.7	-	100.8	95.5	85.0	-	
113.3	96.2	97.0	97.2	99.2	100.6	103.3	104.5	105.7	108.6	-	90.8	100.5	96.4	-	
100.6	98.2	91.2	103.0	104.6	97.6	102.3	104.3	102.7	105.0	-	100.9	88.7	95.4	-	
102.8	103.7	96.8	104.4	104.5	99.5	110.5	101.6	109.4	96.8	-	103.9	138.5	96.4	-	
91.1	103.4	109.4	99.3	107.2	95.9	100.3	106.4	106.7	91.8	-	100.7	93.9	102.2	-	
115.8	98.2	102.1	98.5	106.0	97.9	95.9	101.2	102.5	85.1	-	91.2	96.2	94.1	-	
96.2	99.5	100.1	96.4	107.8	101.9	99.0	101.4	105.1	90.5	-	93.9	96.0	92.6	-	
87.1	94.6	99.6	95.4	107.6	96.4	95.3	103.0	98.1	83.3	-	84.2	100.0	90.8	-	
90.8	96.8	99.8	97.9	106.1	99.5	91.2	103.8	107.1	78.8	-	88.1	86.2	91.1	-	
111.2	89.4	113.0	100.2	108.9	98.0	149.8	108.3	105.2	94.6	-	93.5	281.1	93.7	-	
104.4	92.5	102.5	100.5	114.4	98.9	119.1	112.6	101.7	107.1	-	90.7	140.3	94.9	-	
88.8	107.5	99.2	114.7	114.8	100.5	126.8	131.4	95.2	115.5	-	103.6	140.7	100.4	-	
98.4	99.0	108.4	110.2	113.4	97.4	103.9	122.5	79.6	114.4	-	110.6	73.0	107.5	-	
101.9	98.9	114.5	114.6	111.8	101.7	114.1	120.7	120.0	109.6	-	119.8	102.7	104.3	-	
95.1	96.9	112.2	103.1	112.7	98.5	124.5	123.9	100.9	97.0	-	113.9	135.5	97.1	-	
98.9	91.8	118.2	100.8	102.8	96.0	106.1	120.3	91.3	86.5	-	112.5	99.2	88.4	-	
99.9	106.4	120.2	105.1	107.4	103.9	105.1	120.2	100.5	88.0	-	113.0	94.7	85.2	-	
80.6	95.5	109.5	93.7	108.8	108.6	109.6	118.7	81.3	85.5	-	104.5	117.6	88.8	-	
96.2	90.6	107.9	107.1	109.0	106.2	111.6	118.2	87.8	81.4	-	107.8	122.3	86.3	-	
101.2	107.4	110.8	106.5	104.6	108.6	106.0	116.5	83.6	87.6	-	117.1	109.6	91.5	-	
111.2	103.1	106.0	99.4	101.3	109.1	102.8	119.2	85.8	78.8	-	119.7	97.9	90.6	-	
97.9	116.1	106.4	106.4	101.8	114.8	107.0	124.3	58.1	66.8	-	109.3	121.0	92.9	-	
95.5	110.0	111.5	115.7	99.7	110.9	105.2	123.5	79.6	74.5	-	109.7	104.1	101.4	-	
106.1	108.3	106.6	106.2	95.2	103.1	100.1	120.4	76.0	64.1	-	95.8	103.4	76.8	-	
94.7	109.5	108.0	117.0	103.6	115.9	111.8	127.5	89.0	62.3	-	80.0	131.4	97.5	-	
76.0	109.1	102.9	119.1	105.1	113.3	113.0	130.2	78.8	68.0	-	107.0	125.9	88.1	-	
91.3	108.6	105.6	115.3	102.8	117.8	120.3	130.9	77.0	59.7	-	96.1	141.1	89.1	-	
96.6	118.9	101.4	138.2	105.2	117.5	126.4	141.9	67.6	88.4	-	101.8	148.0	92.1	-	
130.2	105.0	95.0	120.3	109.0	115.1	133.3	144.3	74.0	118.1	-	104.9	144.1	92.7	-	
84.3	113.1	100.4	118.2	102.1	113.7	133.1	164.3	89.8	92.3	-	114.8	130.8	88.3	-	
90.9	114.4	104.9	120.6	111.4	113.7	131.4	146.2	89.6	91.0	-	113.1	145.8	93.7	-	

(5-1) 特殊分類生産指数 (原指数)

(平成22年平均=100)

項目									生産財			
	鋁工業 総合	最終 需要財	投資財		消費財			生産財	鋁工業用 生産財	その他用 生産財		
			資本財	建設財	耐久 消費財	非耐久 消費財						
ウエイト 品目数	10,000.0 222	6,112.2 113	2,523.2 77	1,782.6 42	740.6 35	3,589.0 36	953.3 14	2,635.7 22	3,887.8 109	3,085.2 98	802.6 11	
20年平均	113.4	115.9	121.0	119.8	123.8	112.4	157.4	96.2	109.3	110.9	103.0	
21年平均	89.8	93.7	95.4	94.0	98.9	92.5	87.1	94.5	83.7	80.2	97.3	
22年平均	100.0	100.0	100.0	100.0	100.0	100.0	100.0	100.0	100.0	100.0	100.0	
23年平均	98.5	99.3	105.4	105.1	106.2	95.0	80.0	100.4	97.3	95.2	105.6	
24年平均	96.4	95.5	89.1	82.8	104.4	100.0	95.6	101.6	97.7	96.1	104.0	
20年	1月	107.3	109.7	117.3	119.6	111.9	104.3	159.6	84.4	103.6	106.8	91.5
	2月	121.7	126.8	142.1	147.4	129.2	116.1	181.8	92.3	113.7	115.4	107.0
	3月	123.4	126.7	142.2	146.7	131.4	115.7	172.0	95.4	118.2	120.6	109.1
	4月	113.1	113.1	113.7	109.8	123.0	112.6	140.0	102.7	113.2	115.4	104.8
	5月	107.5	106.6	104.7	100.3	115.2	108.0	151.8	92.2	108.9	112.1	96.6
	6月	118.8	120.7	117.2	112.7	127.8	123.3	197.9	96.3	115.6	118.0	106.3
	7月	121.3	123.1	129.1	127.2	133.7	118.9	160.7	103.7	118.5	121.8	106.0
	8月	100.8	101.1	103.8	100.9	110.9	99.2	135.3	86.1	100.4	101.5	96.2
	9月	117.3	120.0	134.5	137.6	127.0	109.8	139.1	99.3	113.1	114.6	107.4
	10月	116.4	117.7	120.3	113.7	136.2	115.9	144.2	105.7	114.4	115.8	109.0
	11月	108.8	113.6	102.6	95.2	120.4	121.4	177.8	101.0	101.3	101.0	102.5
	12月	103.8	112.2	124.0	126.4	118.3	103.9	129.1	94.7	90.6	88.3	99.4
21年	1月	80.2	86.2	88.0	83.6	98.5	85.0	75.3	88.5	70.7	66.5	87.0
	2月	87.2	99.7	122.9	128.5	109.4	83.3	59.8	91.8	67.6	61.7	90.5
	3月	94.6	108.3	132.5	142.8	107.9	91.2	71.8	98.2	73.1	67.2	96.0
	4月	84.3	88.8	85.1	79.4	98.8	91.4	74.7	97.5	77.1	72.0	97.0
	5月	76.1	76.6	59.7	49.4	84.5	88.5	94.0	86.4	75.2	71.7	88.8
	6月	91.8	94.7	82.1	76.1	96.4	103.6	114.1	99.9	87.1	84.0	99.0
	7月	91.8	91.5	86.1	79.9	100.9	95.3	90.6	97.0	92.2	89.8	101.2
	8月	80.9	80.3	83.4	81.1	89.1	78.2	70.9	80.8	81.6	78.7	93.1
	9月	100.2	105.1	118.4	125.2	102.0	95.8	97.9	95.1	92.4	89.8	102.7
	10月	95.4	94.3	80.9	71.8	102.9	103.8	97.6	106.0	97.0	95.1	104.5
	11月	95.2	94.1	85.0	79.3	98.7	100.4	102.7	99.6	96.9	95.6	102.2
	12月	100.4	104.9	120.9	130.6	97.7	93.6	96.1	92.7	93.2	90.2	105.1
22年	1月	84.5	83.1	73.6	67.1	89.4	89.8	90.6	89.5	86.6	84.9	92.9
	2月	97.9	101.6	112.7	115.6	106.0	93.7	96.6	92.7	92.1	90.6	97.7
	3月	106.2	107.9	110.6	112.6	105.9	106.1	98.5	108.8	103.5	103.2	104.9
	4月	95.6	92.9	86.1	82.5	94.7	97.7	82.6	103.1	99.9	99.4	101.7
	5月	90.3	87.2	75.7	71.5	85.7	95.2	104.5	91.9	95.3	95.4	95.2
	6月	105.1	104.7	99.4	99.5	99.3	108.4	117.0	105.3	105.8	106.8	101.8
	7月	104.6	104.1	103.2	102.4	105.1	104.7	102.9	105.3	105.5	106.6	101.3
	8月	93.3	91.9	95.6	98.2	89.6	89.4	82.8	91.7	95.5	96.4	92.0
	9月	111.2	114.4	127.1	136.5	104.5	105.5	116.1	101.6	106.2	106.5	104.7
	10月	101.7	99.7	96.6	93.2	104.7	101.8	99.2	102.8	105.0	105.3	103.9
	11月	104.4	103.9	101.3	98.0	109.0	105.8	108.5	104.8	105.1	105.6	103.0
	12月	105.1	108.6	118.1	123.1	106.1	102.0	100.6	102.4	99.6	99.2	101.2
23年	1月	91.2	91.0	97.3	98.2	95.1	86.6	79.9	89.0	91.5	89.7	98.7
	2月	101.0	103.2	122.7	129.8	105.5	89.5	78.8	93.4	97.5	94.8	108.0
	3月	94.6	96.6	116.0	120.1	106.2	82.9	66.8	88.8	91.3	87.4	106.6
	4月	89.7	86.4	85.9	78.0	104.7	86.7	40.3	103.5	95.1	91.5	108.9
	5月	90.2	87.5	84.0	78.7	96.7	90.0	48.3	105.0	94.4	93.0	100.1
	6月	104.7	105.7	106.5	105.1	110.0	105.2	84.8	112.5	103.2	102.4	106.0
	7月	101.8	102.7	104.5	104.6	104.5	101.4	101.4	101.4	100.4	100.1	101.6
	8月	91.9	92.0	100.4	100.3	100.7	86.0	81.0	87.9	91.8	90.4	97.3
	9月	107.8	112.9	135.0	143.6	114.3	97.3	79.1	103.8	100.0	97.5	109.6
	10月	100.1	99.4	94.1	87.5	110.1	103.1	87.1	108.9	101.3	99.1	109.9
	11月	96.3	94.3	88.6	77.4	115.6	98.3	78.4	105.4	99.6	96.7	110.7
	12月	112.9	120.1	129.7	137.4	111.2	113.3	134.3	105.7	101.8	99.6	110.0
24年	1月	92.6	92.5	86.9	84.3	93.1	96.5	119.8	88.0	92.7	91.7	96.8
	2月	107.5	110.4	106.3	104.6	110.2	113.4	143.9	102.3	102.9	102.7	103.7
	3月	111.4	113.2	112.3	112.9	110.8	113.8	140.7	104.0	108.5	107.9	111.0
	4月	98.2	97.2	81.9	74.8	99.2	107.9	99.3	111.0	99.8	98.4	105.4
	5月	90.6	86.9	75.4	66.7	96.3	95.0	90.8	96.6	96.5	96.2	97.5
	6月	96.6	93.0	79.2	69.0	103.8	102.7	99.7	103.7	102.3	101.7	104.8
	7月	97.0	94.4	87.5	79.1	107.7	99.2	102.8	98.0	101.1	100.5	103.5
	8月	86.8	85.1	81.4	75.0	97.0	87.7	78.5	91.0	89.5	87.3	98.0
	9月	94.2	94.4	96.2	93.0	104.1	93.1	78.6	98.3	93.8	90.7	105.8
	10月	94.9	92.3	78.2	65.5	108.6	102.3	72.6	113.0	98.9	96.5	108.2
	11月	93.1	91.9	85.8	74.2	113.6	96.2	64.1	107.8	95.0	92.1	106.3
	12月	93.3	94.5	98.0	94.0	107.8	92.0	55.8	105.1	91.4	87.2	107.5

(5-2) 特殊分類別生産指数 (季節調整済)

(平成22年平均=100)

項目										生産財		
	鉱工業 総合	最終 需要財	投資財			消費財			生産財	鉱工業用 生産財	その他用 生産財	
			資本財	建設財	耐久 消費財	非耐久 消費財						
ウエイト 品目数	10,000.0 222	6,112.2 113	2,523.2 77	1,782.6 42	740.6 35	3,589.0 36	953.3 14	2,635.7 22	3,887.8 109	3,085.2 98	802.6 11	
季節調整済指数	20年 1月	115.8	117.2	125.1	126.4	119.8	112.3	166.7	91.7	115.0	117.7	104.4
	2月	116.6	116.9	123.5	123.5	125.7	110.1	158.8	94.7	115.6	117.3	109.4
	3月	116.9	118.5	128.4	129.7	125.9	111.7	165.9	93.1	115.5	118.5	106.6
	4月	116.7	119.0	125.8	126.8	125.7	114.2	160.3	100.0	113.6	115.8	105.9
	5月	116.8	119.8	128.2	129.4	126.8	113.6	159.3	97.7	113.1	115.0	104.7
	6月	116.0	119.0	124.5	123.3	128.1	114.8	169.6	92.7	111.0	112.8	104.6
	7月	114.8	117.2	123.0	121.6	127.4	113.6	157.5	99.1	110.4	112.7	101.2
	8月	113.5	116.9	120.9	117.7	125.2	114.0	161.6	97.3	108.3	110.0	102.0
	9月	108.8	108.6	114.4	110.2	122.9	109.9	143.9	97.9	108.9	110.1	102.4
	10月	111.5	114.5	120.4	117.5	126.6	109.8	142.3	96.8	107.3	108.2	103.3
	11月	110.8	117.1	117.8	116.9	118.8	115.9	159.7	99.7	99.9	100.2	99.3
	12月	98.4	102.9	101.4	97.7	112.5	100.7	123.4	91.4	90.8	89.0	94.8
	21年 1月	88.7	95.1	99.7	95.3	107.2	93.2	79.9	97.6	79.3	74.7	98.3
	2月	87.6	96.3	105.3	105.6	106.6	88.6	60.3	96.5	71.6	66.4	91.7
	3月	88.1	98.9	114.6	119.5	102.2	87.2	69.4	95.1	70.7	65.2	93.4
	4月	86.7	93.2	94.4	92.1	101.3	91.9	86.6	93.9	77.1	72.1	96.9
	5月	84.2	88.0	76.8	67.6	96.7	93.2	96.7	93.3	79.1	74.8	95.4
	6月	87.5	90.8	83.9	79.4	95.4	94.7	96.1	94.3	82.4	78.7	97.3
	7月	86.7	86.9	82.4	76.8	95.8	90.7	86.8	93.0	85.9	82.8	97.8
	8月	90.8	92.4	96.6	94.1	100.1	89.5	83.4	91.4	87.9	85.0	99.2
	9月	92.7	94.6	99.2	97.6	100.6	95.6	97.3	95.0	89.6	86.9	98.2
	10月	93.5	94.2	84.9	78.7	97.4	99.1	96.0	98.5	92.2	90.3	99.5
	11月	95.1	94.8	93.4	92.2	95.5	95.8	93.4	96.9	95.0	94.1	99.4
	12月	95.8	96.7	98.2	100.4	92.9	91.5	93.7	89.6	94.0	91.6	100.6
22年 1月	95.7	94.6	88.4	82.4	99.0	100.5	98.1	100.2	98.1	96.9	104.0	
2月	98.5	98.5	96.8	95.1	103.3	100.5	98.4	97.7	97.5	97.6	98.5	
3月	96.9	96.0	91.3	88.8	99.1	100.0	94.4	104.4	98.9	98.6	101.3	
4月	97.8	97.4	95.5	95.9	97.3	97.3	96.2	98.3	99.4	98.9	100.5	
5月	99.5	100.0	98.2	99.1	98.0	99.6	107.9	98.9	99.8	99.0	101.6	
6月	99.9	100.3	102.2	104.7	98.4	98.7	98.4	98.9	99.7	99.5	100.2	
7月	100.8	101.2	103.6	104.6	101.2	100.6	97.0	103.0	99.6	99.5	99.3	
8月	102.3	102.7	105.3	107.1	98.6	100.9	94.7	102.5	101.7	102.6	98.3	
9月	102.7	102.8	104.3	104.3	100.6	104.9	115.4	100.8	102.7	103.0	100.8	
10月	102.1	102.2	106.5	108.4	101.1	97.9	97.5	96.7	101.3	101.7	99.6	
11月	102.5	102.3	106.6	108.1	103.4	101.4	101.0	100.7	102.4	103.1	100.2	
12月	100.8	100.3	95.2	93.6	100.8	100.7	100.9	99.0	101.0	101.5	97.2	
23年 1月	103.4	104.2	118.0	123.0	103.5	97.6	89.2	98.8	102.6	101.6	109.7	
2月	101.5	100.4	106.6	108.4	102.9	95.9	80.1	98.3	102.8	101.9	108.6	
3月	86.4	85.7	95.7	94.6	99.6	77.7	63.3	85.6	87.0	83.2	102.2	
4月	93.4	92.8	99.6	95.7	109.5	86.7	47.5	99.3	95.2	91.8	107.2	
5月	97.1	97.7	104.6	103.7	108.6	92.9	49.9	111.1	97.3	94.6	106.1	
6月	99.4	101.2	109.7	111.0	108.8	96.0	72.1	105.3	96.9	94.9	104.4	
7月	100.1	102.3	109.3	112.3	102.0	98.4	94.4	101.3	96.2	94.9	100.7	
8月	98.4	99.7	105.3	103.2	108.8	95.5	89.9	96.9	96.8	94.9	104.2	
9月	99.7	101.5	109.5	108.2	110.1	96.4	77.1	103.1	97.1	94.8	105.9	
10月	100.7	101.9	104.2	102.2	106.8	99.0	85.2	102.5	98.1	96.2	105.8	
11月	94.9	93.1	93.1	85.2	109.1	95.2	74.8	101.3	97.6	95.0	107.9	
12月	110.9	114.0	109.5	110.6	107.3	114.0	139.0	103.5	104.7	104.0	106.1	
24年 1月	102.9	103.1	100.9	99.2	102.4	108.3	130.5	97.5	103.0	102.8	106.5	
2月	103.2	103.4	94.4	90.7	105.2	109.7	130.7	104.7	103.3	103.8	105.1	
3月	103.9	103.0	97.0	94.0	105.7	107.4	133.4	101.8	104.3	103.9	105.9	
4月	101.8	104.2	94.9	91.8	103.7	107.0	116.7	105.9	99.5	98.0	103.3	
5月	95.3	94.6	90.0	84.0	103.9	96.9	96.0	99.6	97.4	95.4	103.1	
6月	93.6	91.4	85.2	76.9	104.0	95.0	86.5	98.3	97.0	95.4	103.7	
7月	93.2	91.4	86.8	79.2	103.5	94.8	92.9	97.1	95.9	93.9	103.0	
8月	92.9	92.1	85.3	77.4	104.7	97.2	85.7	100.3	94.7	91.9	105.2	
9月	91.1	89.8	84.9	78.5	101.3	94.5	79.2	99.7	93.1	90.7	103.2	
10月	91.6	89.6	79.0	68.2	102.5	95.4	69.2	103.3	93.8	91.2	104.1	
11月	91.9	91.1	90.1	82.2	104.6	93.9	63.8	102.7	92.8	90.3	103.7	
12月	93.8	92.2	87.0	80.5	105.5	94.1	59.6	104.1	95.1	92.7	104.0	

(6-1) 特殊分類出荷指数 (原指数)

(平成22年平均=100)

項目	特殊分類出荷指数 (原指数)									生産財		
	鋁工業 総合	最終 需要財	投資財			消費財			生産財	鋁工業用 生産財	その他用 生産財	
			資本財	建設財	耐久 消費財	非耐久 消費財						
ウエイト 品目数	10,000.0 222	6,173.3 113	2,638.5 77	1,943.9 42	694.6 35	3,534.8 36	1,683.3 14	1,851.5 22	3,826.7 109	3,319.5 98	507.2 11	
20年平均	116.9	120.1	124.3	124.2	124.6	117.0	138.2	97.7	111.8	113.0	103.8	
21年平均	87.8	90.3	88.8	85.0	99.5	91.4	86.5	95.9	83.6	81.7	96.6	
22年平均	100.0	100.0	100.0	100.0	100.0	100.0	100.0	100.0	100.0	100.0	100.0	
23年平均	94.9	94.4	101.3	99.8	105.4	89.2	78.8	98.7	95.7	94.4	104.3	
24年平均	94.0	92.3	89.8	85.0	103.2	94.2	89.8	98.2	96.7	95.7	103.2	
20年	1月	112.5	115.8	119.7	123.6	108.9	112.9	141.9	86.6	107.2	109.4	92.8
	2月	126.0	132.6	144.1	148.3	132.3	124.1	158.4	92.9	115.4	116.5	107.7
	3月	129.6	133.9	146.2	149.7	136.4	124.8	155.8	96.6	122.6	124.4	110.9
	4月	114.3	114.6	118.1	117.6	119.6	112.0	121.0	103.8	113.9	114.9	107.1
	5月	111.8	112.0	111.6	110.8	113.9	112.4	128.5	97.7	111.5	113.4	98.6
	6月	123.8	127.2	122.7	121.0	127.5	130.6	169.2	95.5	118.2	119.9	107.2
	7月	125.2	127.4	135.6	135.1	136.8	121.2	138.1	105.8	121.7	123.9	107.1
	8月	105.0	105.7	108.3	107.5	110.6	103.8	119.7	89.3	103.9	104.9	97.1
	9月	123.6	127.3	140.5	145.2	127.4	117.5	137.6	99.2	117.7	119.3	106.9
	10月	119.5	121.3	127.4	124.4	135.9	116.7	129.8	104.7	116.5	117.7	108.5
	11月	110.7	117.0	103.6	96.3	124.2	126.9	155.6	100.8	100.6	100.4	102.2
	12月	100.9	106.6	113.7	110.8	121.9	101.2	102.6	99.9	91.9	90.7	99.8
21年	1月	76.5	80.5	81.7	76.5	96.3	79.6	67.3	90.8	70.1	67.7	85.6
	2月	82.1	91.3	104.5	102.2	110.9	81.5	68.6	93.2	67.2	63.8	89.0
	3月	91.3	102.1	115.5	116.9	111.5	92.0	85.2	98.3	74.1	70.8	95.3
	4月	78.5	80.2	77.4	69.2	100.4	82.2	63.5	99.2	75.9	72.5	98.1
	5月	75.7	77.2	60.5	51.5	85.9	89.6	88.2	90.8	73.4	71.1	88.7
	6月	89.4	92.1	78.6	72.5	95.8	102.2	108.1	96.8	85.0	83.1	98.1
	7月	89.2	88.2	82.0	76.0	98.8	92.9	86.6	98.6	90.7	89.3	99.8
	8月	79.5	78.1	78.8	74.9	89.7	77.7	68.3	86.2	81.8	80.1	93.1
	9月	98.9	101.5	107.8	109.2	104.0	96.7	98.3	95.2	94.8	93.8	101.7
	10月	95.0	93.4	81.8	74.7	101.5	102.1	99.8	104.2	97.5	96.6	103.5
	11月	96.1	95.0	86.5	82.4	98.1	101.3	105.5	97.5	98.0	97.5	101.4
	12月	100.8	104.3	111.0	114.4	101.5	99.3	98.9	99.7	95.2	93.7	104.7
22年	1月	84.7	83.7	77.5	73.1	89.9	88.2	91.6	85.2	86.5	85.7	91.7
	2月	95.9	98.2	104.7	105.2	103.2	93.5	99.3	88.1	92.2	91.4	97.8
	3月	106.9	107.9	110.4	110.6	109.9	106.1	105.2	106.9	105.2	105.2	105.0
	4月	95.0	92.4	89.9	89.2	91.9	94.3	80.3	107.0	99.3	98.7	103.1
	5月	92.7	91.8	81.4	79.8	85.8	99.5	105.5	94.0	94.1	94.0	95.4
	6月	106.7	107.1	101.4	102.2	98.9	111.4	119.7	103.9	106.1	106.9	100.7
	7月	105.6	105.2	104.5	104.4	104.8	105.8	107.6	104.1	106.1	106.9	100.8
	8月	94.5	93.8	95.4	97.0	91.0	92.5	87.5	97.0	95.6	96.0	92.8
	9月	112.5	116.6	122.5	130.0	101.4	112.2	124.9	100.8	105.8	106.4	102.3
	10月	99.9	97.9	98.1	95.3	105.9	97.7	92.8	102.1	103.1	103.0	103.6
	11月	103.9	102.9	103.0	100.3	110.2	102.8	102.5	103.1	105.7	105.9	104.6
	12月	101.7	102.5	111.3	112.8	107.0	95.9	82.9	107.8	100.4	100.1	102.4
23年	1月	89.4	88.4	93.7	93.7	93.6	84.4	76.5	91.6	91.0	90.0	97.4
	2月	98.6	100.1	111.9	114.6	104.3	91.3	89.4	93.0	96.3	94.8	106.3
	3月	91.8	92.7	105.0	105.2	104.3	83.5	73.7	92.4	90.5	87.8	107.5
	4月	81.8	76.5	77.1	69.8	97.8	76.0	42.1	106.7	90.5	87.6	109.2
	5月	83.3	78.3	82.5	78.4	94.1	75.1	50.8	97.3	91.5	90.4	98.5
	6月	101.9	102.7	109.9	109.8	110.0	97.4	83.8	109.8	100.5	100.0	103.8
	7月	99.3	99.4	103.0	102.9	103.2	96.7	95.5	97.8	99.2	99.0	100.2
	8月	90.0	88.9	99.0	98.1	101.6	81.4	74.7	87.4	91.9	91.2	96.5
	9月	102.1	104.4	126.7	130.8	115.3	87.7	76.5	97.8	98.4	97.1	106.6
	10月	97.4	95.9	97.4	92.4	111.5	94.7	86.6	102.0	99.9	98.7	107.4
	11月	92.9	89.3	89.3	79.4	117.1	89.3	74.1	103.1	98.6	97.1	108.8
	12月	109.8	116.0	119.8	122.5	112.1	113.1	121.4	105.7	99.9	98.5	109.1
24年	1月	91.4	91.9	87.5	85.9	91.8	95.2	106.1	85.4	90.6	89.8	95.6
	2月	105.7	108.7	106.1	105.5	107.9	110.6	126.9	95.8	100.8	100.4	103.2
	3月	111.1	112.6	113.3	114.1	111.0	112.1	123.5	101.7	108.6	108.3	110.7
	4月	97.5	97.1	86.7	83.5	95.6	104.9	105.7	104.1	98.1	97.0	105.6
	5月	90.6	88.3	80.8	75.8	94.7	94.0	89.2	98.4	94.4	94.0	96.8
	6月	94.9	90.7	84.6	78.9	100.4	95.3	95.1	95.6	101.6	101.2	103.7
	7月	96.6	93.6	90.5	83.7	109.5	96.0	95.3	96.6	101.3	101.1	102.7
	8月	86.1	83.8	81.8	76.5	96.6	85.3	73.5	96.0	89.9	88.7	97.7
	9月	89.8	87.6	93.1	88.9	104.7	83.4	69.4	96.2	93.3	91.8	103.3
	10月	85.8	79.0	76.2	65.5	106.2	81.1	54.9	104.9	96.7	95.1	107.1
	11月	88.2	84.5	83.9	73.4	113.6	84.8	67.2	100.9	94.3	92.6	105.0
	12月	90.1	90.0	93.6	88.8	106.8	87.3	70.2	102.9	90.4	87.9	106.7

(6-2) 特殊分類出荷指数 (季節調整済)

(平成22年平均=100)

項目	生産財									生産財	生産財	生産財		
	鉱工業	最終 需要財	投資財			消費財			生産財				生産財	その他用 生産財
			資本財	建設財	耐久 消費財	非耐久 消費財								
総合	総合	総合	総合	総合	総合	総合	総合	総合	総合	総合	総合			
ウエイト	10,000.0	6,173.3	2,638.5	1,943.9	694.6	3,534.8	1,683.3	1,851.5	3,826.7	3,319.5	507.2			
品目数	222	113	77	42	35	36	14	22	109	98	11			
季節調整済指数	20年 1月	120.9	123.0	128.0	132.6	122.6	120.1	149.4	94.8	119.3	121.3	105.1		
	2月	121.0	123.2	130.3	132.0	126.5	116.8	137.1	97.4	119.5	121.2	110.8		
	3月	121.4	121.8	131.7	133.1	127.4	116.6	142.0	94.1	119.3	121.4	108.0		
	4月	120.9	124.2	130.2	132.4	124.3	118.8	144.9	99.1	114.9	116.5	105.7		
	5月	122.2	125.4	132.9	136.1	125.8	118.6	136.5	100.3	117.5	119.1	106.3		
	6月	120.6	124.3	127.8	127.8	127.4	121.5	148.4	95.0	115.0	116.5	105.9		
	7月	119.6	122.9	128.7	128.2	130.5	118.4	140.1	101.1	114.0	115.6	103.6		
	8月	116.9	120.5	123.5	123.0	122.5	119.2	143.5	97.9	111.3	112.7	102.6		
	9月	117.1	119.0	121.6	120.0	124.1	116.7	137.3	98.5	111.5	112.3	103.1		
	10月	114.3	118.6	125.6	125.3	126.0	115.2	129.5	98.3	109.2	109.9	103.6		
	11月	110.8	118.5	114.6	112.0	121.1	120.1	139.6	100.9	98.2	98.0	99.2		
	12月	94.4	96.8	96.4	90.1	115.1	96.4	99.4	95.0	90.8	89.8	94.9		
	21年 1月	84.2	88.1	91.5	86.6	110.0	86.2	71.7	101.4	79.0	76.3	95.8		
	2月	82.7	89.4	96.1	92.4	108.1	82.9	65.4	99.2	71.8	68.8	90.8		
	3月	84.2	91.3	100.3	99.5	102.8	85.7	78.5	94.9	71.4	68.3	92.5		
	4月	83.0	87.0	85.4	77.6	104.4	87.0	77.7	93.6	76.5	73.6	96.3		
	5月	84.4	88.1	75.1	66.2	98.6	95.2	92.3	95.9	78.9	76.5	95.3		
	6月	85.1	87.6	79.4	73.8	94.4	93.0	93.4	94.9	81.3	79.1	96.9		
	7月	84.7	84.5	78.0	72.5	93.7	89.9	85.8	94.7	84.7	82.9	97.3		
	8月	88.4	88.9	89.8	85.6	99.5	88.7	80.7	94.1	87.5	85.9	98.8		
	9月	94.6	95.0	93.1	89.6	102.9	96.5	98.0	97.2	90.8	89.3	99.0		
	10月	93.2	94.0	84.1	79.3	95.9	102.7	102.3	99.4	92.9	91.9	99.2		
	11月	94.5	94.4	92.0	91.7	93.7	95.5	94.7	96.5	94.7	94.0	98.9		
	12月	94.0	94.2	93.5	92.6	95.6	94.5	95.5	94.5	94.4	93.1	99.8		
22年 1月	95.4	94.4	90.8	87.2	104.1	97.1	98.6	96.8	98.7	98.1	101.8			
2月	96.8	96.5	96.3	95.1	101.0	95.7	94.5	94.1	98.4	98.6	99.3			
3月	96.6	94.3	92.1	89.6	100.0	97.8	96.4	102.1	100.0	100.0	101.3			
4月	100.2	100.2	99.1	99.4	95.5	99.3	99.3	100.1	99.8	99.9	100.6			
5月	103.0	104.7	101.2	102.8	98.5	105.6	109.6	98.5	100.7	100.7	101.9			
6月	101.2	101.6	103.0	104.7	97.8	100.5	103.1	101.8	101.0	101.1	99.7			
7月	102.0	102.8	103.7	104.7	101.0	102.8	105.2	102.1	100.5	100.5	99.3			
8月	103.0	104.3	104.5	106.0	98.8	104.4	102.4	104.2	101.1	101.4	98.7			
9月	107.1	108.6	104.1	105.2	98.1	111.8	125.7	100.8	100.8	100.7	99.8			
10月	100.7	101.5	105.5	106.9	102.3	100.5	98.2	98.8	100.2	100.2	99.7			
11月	100.6	100.4	105.0	106.5	103.2	96.8	92.9	101.1	101.3	101.1	102.1			
12月	94.6	92.0	93.3	90.9	100.8	90.9	79.1	101.7	99.9	99.9	97.8			
23年 1月	100.2	99.6	109.6	111.8	106.1	92.7	82.0	101.9	102.3	101.6	106.8			
2月	99.5	98.4	103.5	104.2	102.5	93.3	84.7	99.7	102.4	101.9	107.5			
3月	82.6	81.0	87.7	85.1	95.3	76.5	66.7	88.3	85.7	83.1	103.1			
4月	87.6	84.6	88.0	80.7	103.8	80.4	52.2	100.4	91.8	89.6	106.2			
5月	90.6	87.2	98.8	96.6	105.9	78.9	52.8	100.1	96.3	95.0	104.6			
6月	96.7	97.3	111.8	112.6	109.0	87.9	73.0	107.6	95.2	94.1	102.9			
7月	97.8	99.2	106.1	107.8	100.9	94.7	92.6	98.0	95.3	94.5	99.6			
8月	96.2	96.4	104.4	102.7	108.2	90.5	86.2	92.3	96.1	95.1	102.8			
9月	97.5	97.4	107.4	105.7	111.2	87.7	77.5	98.2	94.4	92.7	104.6			
10月	99.0	100.1	105.1	104.3	108.1	98.2	94.3	98.9	97.7	96.6	103.7			
11月	90.3	87.4	90.8	84.0	109.3	84.8	67.9	101.4	95.1	93.4	106.4			
12月	103.9	106.1	104.3	103.3	107.6	108.1	115.3	100.6	100.9	100.1	104.5			
24年 1月	101.1	101.7	98.9	97.9	103.6	103.7	111.7	96.0	101.0	100.5	104.6			
2月	101.3	101.5	96.5	94.8	102.7	104.9	109.2	99.6	102.6	102.8	104.3			
3月	101.6	100.5	98.2	96.3	103.6	103.2	110.7	98.5	103.8	103.6	105.7			
4月	103.9	107.0	98.8	96.0	101.6	110.3	129.7	97.5	99.0	98.7	102.4			
5月	96.0	96.0	92.7	89.3	102.6	97.7	93.6	97.3	96.7	95.9	102.2			
6月	91.9	87.9	89.2	84.4	101.3	87.2	84.4	95.0	97.4	96.5	103.2			
7月	93.0	91.0	89.2	83.2	104.9	92.8	91.3	95.9	96.1	95.1	102.3			
8月	92.2	90.9	86.4	80.5	102.8	94.8	84.1	101.3	94.4	92.8	104.2			
9月	88.9	85.5	84.7	78.7	102.7	85.4	72.1	97.4	91.7	90.1	101.7			
10月	84.2	79.1	76.2	67.6	99.5	82.7	60.4	98.7	92.3	90.6	103.4			
11月	85.4	82.5	84.6	77.3	104.0	80.8	62.5	97.1	90.5	88.7	102.2			
12月	86.9	84.0	85.0	78.7	104.4	84.0	66.3	98.7	92.5	90.7	102.4			

(7-1) 特殊分類在庫指数 (原指数)

(平成22年平均=100)

項目	特殊分類在庫指数 (原指数)								生産財			
	鋳工業 総合	最終 需要財	投資財			消費財			生産財	鋳工業用 生産財	その他用 生産財	
			資本財	建設財	耐久 消費財	非耐久 消費財						
ウエイト 品目数	10,000.0 130	4,326.5 61	2,640.3 43	1,136.0 18	1,504.3 25	1,686.2 18	1,308.9 9	377.3 9	5,673.5 69	5,409.4 65	264.1 4	
原 指 数	20年末	151.4	195.2	165.2	237.2	110.8	242.2	266.2	158.8	118.0	118.3	111.4
	21年末	96.3	96.7	100.6	101.2	100.2	90.6	87.5	101.4	96.0	96.0	96.4
	22年末	118.1	139.4	104.9	112.5	99.2	193.5	221.4	96.7	101.9	102.0	98.7
	23年末	100.8	93.0	106.4	106.3	106.5	71.9	64.0	99.4	106.7	106.6	109.1
	24年末	143.0	187.2	134.3	158.5	116.1	270.0	320.6	94.6	109.3	109.5	106.0
	20年 1月末	134.8	159.5	149.6	190.6	118.7	175.0	180.8	154.8	116.0	116.3	110.9
	2月末	135.5	156.3	150.6	196.2	116.2	165.2	168.7	153.0	119.6	119.8	115.6
	3月末	122.4	131.2	135.1	171.2	107.9	125.1	117.5	151.4	115.7	115.8	111.7
	4月末	126.6	136.6	148.5	192.9	114.9	118.0	110.0	145.8	119.0	119.5	108.8
	5月末	130.0	142.9	153.8	202.0	117.5	125.8	121.6	140.3	120.1	120.5	110.5
	6月末	133.7	149.7	158.5	211.9	118.2	135.9	133.3	144.7	121.6	122.2	109.5
	7月末	134.8	152.6	154.3	207.4	114.1	150.1	149.6	151.5	121.2	121.8	110.5
	8月末	133.5	154.1	155.6	206.6	117.0	151.8	153.9	144.4	117.9	118.4	107.0
	9月末	130.7	152.0	164.1	225.2	117.9	133.1	128.1	150.7	114.4	114.5	110.8
	10月末	134.6	160.1	159.2	211.7	119.6	161.5	163.1	155.8	115.1	115.2	113.9
	11月末	144.1	175.0	163.2	225.6	116.0	193.6	202.3	163.4	120.5	120.8	115.8
	12月末	151.4	195.2	165.2	237.2	110.8	242.2	266.2	158.8	118.0	118.3	111.4
	21年 1月末	142.9	177.6	127.1	144.3	114.2	256.7	284.9	158.5	116.4	116.4	116.8
	2月末	130.1	151.9	118.5	129.4	110.2	204.3	218.1	156.2	113.5	113.2	118.9
	3月末	108.3	109.9	101.7	99.0	103.7	122.8	115.1	149.4	107.1	106.6	115.4
	4月末	109.0	114.6	106.0	114.1	100.0	128.0	125.1	138.1	104.7	104.6	107.5
	5月末	107.6	107.7	105.1	109.9	101.4	111.7	106.9	128.5	107.6	107.7	105.7
	6月末	106.3	97.5	102.9	103.7	102.4	89.1	86.5	98.2	112.9	113.3	105.4
	7月末	106.8	96.9	105.8	103.4	107.7	82.9	77.5	101.7	114.3	114.5	109.6
	8月末	105.2	97.2	105.6	105.9	105.3	84.1	81.0	94.8	111.3	111.7	103.2
	9月末	98.0	94.7	99.1	95.8	101.6	87.8	85.6	95.3	100.5	100.7	98.3
	10月末	99.8	98.6	103.0	100.7	104.6	91.7	89.1	101.0	100.8	100.9	98.1
	11月末	100.4	99.6	105.4	104.4	106.2	90.6	85.7	107.3	101.0	101.1	99.2
	12月末	96.3	96.7	100.6	101.2	100.2	90.6	87.5	101.4	96.0	96.0	96.4
	22年 1月末	96.6	98.1	98.4	97.7	98.9	97.5	95.4	104.9	95.4	95.3	97.2
	2月末	97.7	99.9	100.6	102.0	99.7	98.7	96.6	105.9	96.1	96.1	96.6
	3月末	92.4	89.5	94.1	94.9	93.5	82.3	77.1	100.3	94.6	94.6	95.5
	4月末	98.7	101.7	102.3	110.4	96.3	100.7	102.2	95.2	96.4	96.5	94.4
	5月末	98.1	97.4	99.4	103.0	96.7	94.2	94.1	94.4	98.7	98.9	95.0
	6月末	99.4	96.7	104.7	110.0	100.8	84.3	81.3	94.5	101.4	101.4	101.2
	7月末	98.9	95.5	104.0	103.6	104.3	82.1	76.5	101.6	101.6	101.5	103.6
	8月末	95.5	89.2	98.7	96.5	100.3	74.4	68.5	94.8	100.3	100.5	97.3
	9月末	95.4	85.9	98.0	87.3	106.1	67.0	56.2	104.3	102.6	102.3	108.9
	10月末	101.1	96.7	95.5	85.0	103.4	98.6	96.9	104.5	104.4	104.3	105.7
	11月末	108.1	110.1	99.3	97.3	100.8	126.9	133.8	103.0	106.6	106.6	105.9
	12月末	118.1	139.4	104.9	112.5	99.2	193.5	221.4	96.7	101.9	102.0	98.7
	23年 1月末	122.9	149.5	110.5	122.2	101.7	210.5	243.3	96.8	102.6	102.7	100.5
	2月末	116.0	130.7	103.5	105.9	101.7	173.3	195.2	97.2	104.7	104.8	104.3
	3月末	102.6	105.9	97.5	91.5	102.0	119.1	127.0	91.9	100.1	100.4	94.3
	4月末	106.2	110.2	112.3	114.3	110.9	107.0	111.6	90.9	103.1	103.6	92.4
	5月末	111.5	111.4	124.8	138.8	114.3	90.3	88.9	94.9	111.6	112.1	100.7
	6月末	106.8	93.6	108.7	104.3	112.0	70.0	61.9	98.0	116.9	117.2	110.7
	7月末	109.9	101.6	115.2	113.6	116.3	80.4	73.6	104.0	116.1	116.2	115.6
8月末	104.8	97.9	109.8	101.0	116.5	79.3	73.6	98.9	110.0	109.9	112.3	
9月末	100.8	88.7	101.4	84.8	113.9	68.9	59.8	100.4	110.0	109.8	114.7	
10月末	106.0	97.7	110.1	107.4	112.2	78.3	70.8	104.2	112.3	112.0	119.3	
11月末	104.6	96.1	107.9	107.2	108.4	77.6	70.1	103.6	111.1	110.7	119.7	
12月末	100.8	93.0	106.4	106.3	106.5	71.9	64.0	99.4	106.7	106.6	109.1	
24年 1月末	106.2	103.3	107.7	108.6	107.1	96.3	95.6	98.7	108.5	108.0	117.3	
2月末	111.9	113.0	107.4	106.8	107.9	121.8	128.7	98.0	111.1	110.8	118.4	
3月末	122.9	138.5	111.5	116.2	108.0	180.8	204.5	98.3	111.0	110.8	115.2	
4月末	121.0	134.2	118.3	128.2	110.9	159.0	178.0	93.0	110.9	110.9	111.1	
5月末	124.0	136.8	121.8	134.2	112.5	160.1	180.7	88.6	114.2	114.4	109.3	
6月末	127.1	143.6	121.8	130.2	115.6	177.6	202.4	91.6	114.4	114.6	111.6	
7月末	133.6	159.9	128.9	149.0	113.7	208.5	238.5	104.4	113.6	113.7	110.8	
8月末	130.4	157.1	126.5	147.5	110.7	204.9	235.4	99.3	110.0	110.3	105.3	
9月末	128.7	156.2	124.7	135.8	116.2	205.7	233.8	108.1	107.6	107.6	107.4	
10月末	140.7	180.2	130.7	149.2	116.8	257.8	300.9	108.2	110.5	110.5	110.4	
11月末	144.9	189.4	133.3	154.3	117.4	277.3	325.7	109.7	111.0	110.8	114.8	
12月末	143.0	187.2	134.3	158.5	116.1	270.0	320.6	94.6	109.3	109.5	106.0	

(7-2) 特殊分類在庫指数 (季節調整済)

(平成22年平均=100)

項目	鉱工業	最終 需要財	投資財		消費財			生産財	鉱工業用 生産財	その他用 生産財		
	総合		資本財	建設財	耐久 消費財	非耐久 消費財						
ウエイト	10,000.0	4,326.5	2,640.3	1,136.0	1,504.3	1,686.2	1,308.9	377.3	5,673.5	5,409.4	264.1	
品目数	130	61	43	18	25	18	9	9	69	65	4	
季節調整済指数	20年 1月末	128.7	143.0	145.0	184.0	115.6	147.6	148.7	148.5	116.0	116.3	109.5
	2月末	131.0	146.3	149.4	196.4	114.2	143.4	142.6	146.6	118.5	118.8	111.8
	3月末	131.6	147.6	151.4	204.0	113.5	141.5	138.1	148.8	119.6	120.0	111.9
	4月末	132.3	144.1	152.3	198.8	115.7	126.4	118.7	152.2	122.4	122.8	112.2
	5月末	132.5	147.8	155.4	204.9	117.8	135.2	131.3	150.3	120.0	120.2	114.6
	6月末	134.5	156.0	158.7	213.2	117.7	150.8	147.5	153.2	118.3	118.7	110.7
	7月末	133.6	156.4	151.4	207.9	108.9	163.9	167.1	152.6	117.4	117.9	106.8
	8月末	135.3	161.6	156.6	208.4	117.4	170.6	176.0	152.7	118.7	119.0	111.1
	9月末	136.0	163.1	162.8	224.7	117.8	155.1	155.7	150.3	116.0	116.1	111.5
	10月末	135.2	161.5	155.3	204.0	117.7	170.9	176.5	151.1	114.3	114.4	112.0
	11月末	137.9	163.5	157.1	209.6	118.0	175.2	182.5	153.1	118.0	118.4	111.6
	12月末	143.8	175.1	161.8	223.4	113.1	194.4	204.8	154.7	119.8	120.2	113.2
	21年 1月末	136.1	158.5	124.0	140.6	112.4	210.2	225.6	152.2	116.9	117.0	115.3
	2月末	125.6	140.9	118.4	130.1	109.0	170.9	176.5	149.9	113.0	112.9	114.9
	3月末	116.0	122.3	113.4	116.8	109.2	135.5	131.2	147.8	110.8	110.5	115.8
	4月末	113.8	120.3	107.9	115.5	100.8	136.0	133.4	144.7	107.6	107.4	111.1
	5月末	109.5	111.3	106.1	111.0	101.7	121.4	116.9	137.5	107.1	107.0	109.6
	6月末	107.0	102.1	102.7	103.9	101.8	102.0	98.8	104.3	109.6	109.8	106.1
	7月末	106.0	99.9	103.5	102.4	103.1	92.4	89.2	101.6	110.7	110.8	106.1
	8月末	107.0	102.7	105.7	106.8	105.3	96.8	95.5	100.1	111.7	111.9	106.9
	9月末	102.3	102.8	99.0	97.7	101.0	104.4	107.0	94.7	101.7	102.0	98.9
	10月末	100.0	99.0	100.9	97.7	102.6	96.3	95.9	97.3	100.0	100.2	96.1
	11月末	96.4	93.7	101.8	98.0	107.3	83.1	78.7	100.2	99.0	99.1	95.7
	12月末	91.3	86.6	98.4	94.9	102.3	72.5	67.2	99.0	97.7	97.8	98.1
22年 1月末	91.8	87.2	96.3	95.3	98.4	78.2	73.6	101.4	96.2	96.2	96.0	
2月末	94.1	91.8	101.0	102.6	99.2	80.0	75.2	102.1	96.0	96.1	93.5	
3月末	98.7	98.6	104.6	111.6	98.4	88.5	84.8	100.1	98.0	98.2	96.0	
4月末	102.9	106.4	103.8	110.6	97.1	106.4	108.0	100.4	99.1	99.1	97.9	
5月末	99.8	100.7	100.0	103.2	96.9	104.1	105.1	100.9	97.9	97.9	98.7	
6月末	100.4	102.1	104.5	110.5	100.0	99.7	96.0	100.4	98.2	98.0	101.5	
7月末	98.2	98.8	101.0	101.1	100.2	93.0	90.2	100.7	98.2	98.0	100.4	
8月末	97.3	94.5	98.3	97.0	100.0	86.8	82.5	99.4	100.4	100.5	100.3	
9月末	99.9	94.1	98.8	91.0	104.9	80.1	70.9	103.2	103.8	103.5	109.5	
10月末	100.8	96.4	93.7	82.8	101.3	102.1	102.8	99.8	103.6	103.5	103.3	
11月末	104.1	104.0	96.4	92.4	101.4	117.0	124.1	95.8	104.7	104.8	102.0	
12月末	112.0	125.0	102.9	105.8	101.2	156.6	172.6	94.8	103.9	104.1	100.6	
23年 1月末	116.8	132.9	108.3	118.8	102.1	166.5	184.0	94.2	103.8	104.0	99.4	
2月末	111.5	119.3	103.7	105.6	101.4	138.2	148.9	94.3	104.6	104.8	101.3	
3月末	109.3	115.5	107.9	106.7	107.3	124.7	134.8	92.8	103.6	104.2	95.1	
4月末	110.8	115.2	113.6	114.1	112.0	113.2	117.6	96.4	106.0	106.3	96.0	
5月末	113.5	115.6	125.3	138.7	114.3	101.7	101.2	101.6	110.4	110.7	104.7	
6月末	108.2	99.4	108.4	105.1	110.7	84.4	74.8	104.2	113.2	113.3	110.6	
7月末	109.0	104.8	111.2	109.6	112.2	91.7	87.7	102.3	112.2	112.2	112.2	
8月末	107.1	103.9	109.1	101.3	116.1	93.1	89.6	102.7	110.1	109.8	115.4	
9月末	105.7	97.9	103.1	90.3	112.2	82.5	75.9	98.4	111.2	111.1	115.0	
10月末	105.2	97.0	108.5	105.4	110.0	79.9	74.1	98.5	111.3	111.1	116.3	
11月末	100.8	90.9	105.4	102.8	108.8	71.5	65.0	96.0	109.4	109.1	114.8	
12月末	95.6	83.4	104.2	99.4	108.8	58.8	50.6	98.0	108.9	108.8	111.4	
24年 1月末	101.0	91.9	105.5	105.2	108.1	75.9	71.8	97.0	109.9	109.5	116.3	
2月末	107.4	102.8	107.5	105.8	107.8	96.5	97.3	95.9	110.9	110.7	115.2	
3月末	130.9	150.5	123.1	134.9	113.5	186.5	212.3	100.1	114.9	115.0	116.5	
4月末	126.2	140.3	119.4	127.7	111.8	168.9	187.8	99.2	114.0	113.9	115.7	
5月末	126.3	142.2	121.9	133.5	112.1	182.5	208.4	94.9	112.8	112.7	113.9	
6月末	129.0	153.0	121.7	131.9	114.0	216.3	247.2	97.3	110.9	110.9	111.2	
7月末	132.3	164.5	124.0	142.8	110.0	237.7	284.7	102.1	109.6	109.7	107.7	
8月末	133.5	166.7	125.8	148.2	110.4	239.8	286.4	102.1	110.2	110.3	108.0	
9月末	135.0	172.9	127.5	146.1	114.2	246.4	298.2	105.3	108.7	108.8	107.4	
10月末	139.2	178.4	128.9	146.8	114.7	260.9	312.5	101.7	109.5	109.6	107.4	
11月末	139.8	179.3	130.9	148.9	117.9	254.2	300.5	101.5	109.5	109.5	109.8	
12月末	135.6	167.9	131.5	148.3	118.6	222.4	256.1	93.5	111.6	111.7	108.4	

(8-1) 特殊分類在庫率指数 (原指数)

(平成22年平均=100)

項目	鉱工業	最終 需要財	投資財			消費財			生産財	鉱工業用 生産財	その他用 生産財	
	総合		資本財	建設財	耐久 消費財	非耐久 消費財						
ウエイト 品目数	9,194.4 122	4,024.9 57	2,338.7 39	834.4 14	1,504.3 25	1,686.2 18	1,308.9 9	377.3 9	5,169.5 65	4,905.4 61	264.1 4	
原 指 数	20年平均	114.5	123.7	118.2	159.2	95.5	131.4	135.2	118.0	107.2	107.5	102.2
	21年平均	124.6	126.8	113.2	131.7	102.8	145.8	156.6	108.5	122.8	122.9	121.7
	22年平均	100.0	100.0	100.0	100.0	100.0	100.0	100.0	100.0	100.0	100.0	100.0
	23年平均	112.1	112.6	106.2	114.4	101.7	121.5	126.6	103.7	111.6	111.4	114.3
	24年平均	144.8	182.5	134.1	183.5	106.8	249.4	290.1	108.3	115.5	115.1	123.4
	20年 1月	121.4	132.9	126.5	146.3	115.5	141.8	145.5	129.0	112.4	112.7	105.8
	2月	110.5	114.1	106.4	126.6	95.2	124.8	128.7	111.1	107.7	108.1	99.4
	3月	89.0	86.5	87.1	99.1	80.4	85.8	80.8	103.0	90.9	90.9	89.9
	4月	113.6	124.9	142.7	223.4	98.0	100.2	101.5	95.8	104.9	105.6	91.8
	5月	114.2	121.6	128.5	178.5	100.8	112.0	116.1	97.7	108.4	108.8	100.7
	6月	109.8	113.1	112.4	149.7	91.7	114.1	114.2	113.6	107.2	107.9	95.7
	7月	104.5	111.5	100.9	133.1	83.0	126.3	128.3	119.5	99.0	99.2	96.0
	8月	123.9	139.2	133.0	172.4	111.2	147.8	155.0	123.1	111.9	112.2	107.1
	9月	100.0	104.8	106.1	123.8	96.2	103.1	95.7	128.9	96.3	96.0	101.2
	10月	110.2	118.6	112.5	156.0	88.4	127.0	126.6	128.7	103.7	103.7	104.9
	11月	132.9	147.0	134.0	210.7	91.5	165.0	171.1	143.7	122.0	122.5	113.4
	12月	143.4	170.5	128.7	190.5	94.5	228.4	259.1	122.1	122.3	122.4	120.5
	21年 1月	197.7	251.1	154.5	212.0	122.7	385.0	455.4	140.8	156.1	156.3	152.7
	2月	172.5	195.5	136.6	193.2	105.2	277.3	321.3	124.5	154.5	154.4	155.7
	3月	120.0	110.6	101.2	117.6	92.0	123.8	126.8	113.3	127.3	126.9	135.2
	4月	141.1	160.6	139.1	215.9	96.5	190.4	216.9	98.3	125.9	126.4	117.9
	5月	132.1	127.7	123.8	147.9	110.4	133.1	141.6	103.6	135.5	135.7	131.7
	6月	116.5	101.6	104.7	111.0	101.2	97.2	94.9	105.1	128.1	128.7	116.2
	7月	109.7	97.0	103.3	93.4	108.8	88.1	83.5	104.0	119.6	119.8	117.1
	8月	119.0	108.1	115.1	118.8	113.0	98.4	96.6	104.6	127.5	127.9	119.4
	9月	95.2	88.5	92.0	89.5	93.3	83.7	78.9	100.5	100.3	99.9	107.5
	10月	98.4	94.0	94.1	87.4	97.7	94.0	91.1	104.1	101.9	101.7	104.6
	11月	98.3	95.5	97.4	94.5	99.0	92.8	87.5	111.1	100.4	100.2	104.0
	12月	94.8	91.8	96.0	99.7	94.0	86.0	84.2	91.9	97.0	97.0	98.2
	22年 1月	110.5	111.3	107.9	106.4	108.8	116.0	115.6	117.2	109.8	109.7	110.7
	2月	103.0	102.2	103.3	112.6	98.1	100.7	98.5	108.4	103.6	103.8	100.0
	3月	83.4	77.9	84.9	88.3	83.0	68.1	63.1	85.7	87.7	87.6	90.2
	4月	99.8	106.4	110.5	131.2	99.0	100.8	105.8	83.4	94.7	95.0	87.9
	5月	106.4	108.1	116.3	117.7	115.5	96.8	98.4	91.1	105.0	105.4	97.5
	6月	96.4	95.0	106.4	120.2	98.8	79.2	75.6	91.7	97.4	97.4	98.8
	7月	94.1	92.3	101.0	83.0	111.0	80.1	73.4	103.4	95.6	95.3	101.4
	8月	97.1	91.5	102.6	84.1	112.8	76.2	67.7	105.5	101.5	101.4	104.9
	9月	90.0	78.4	88.2	62.0	102.6	64.8	51.3	111.7	99.0	98.4	110.9
	10月	97.0	92.4	90.8	80.5	96.6	94.6	91.6	105.0	100.6	100.5	104.1
	11月	102.1	98.2	86.6	91.3	84.0	114.4	117.0	105.1	105.1	105.5	98.1
	12月	120.2	146.3	101.5	122.7	89.8	208.3	241.9	91.8	99.8	100.1	95.4
	23年 1月	138.2	171.7	123.7	153.4	107.3	238.3	275.6	108.8	112.1	112.1	112.1
	2月	115.8	125.5	101.6	107.4	98.3	158.7	175.9	99.3	108.3	108.3	107.2
	3月	116.0	127.7	111.6	125.0	104.2	150.1	167.2	90.9	106.8	107.5	92.4
	4月	135.9	173.8	154.5	236.8	108.9	200.5	234.9	81.0	106.5	107.5	88.3
	5月	127.1	138.7	147.0	199.3	118.0	127.1	136.2	95.7	118.0	118.3	112.4
	6月	100.9	84.6	90.6	72.5	100.7	76.1	69.2	100.3	113.6	113.5	114.6
	7月	110.6	99.7	103.3	88.1	111.7	94.6	89.1	113.5	119.1	119.0	120.1
8月	109.2	100.9	101.2	80.9	112.5	100.4	95.9	115.9	115.6	114.7	133.3	
9月	97.0	79.2	83.7	58.2	97.8	73.1	63.1	107.5	110.8	110.0	124.8	
10月	104.4	89.4	93.2	93.0	93.2	84.2	75.3	114.9	116.1	115.5	127.4	
11月	95.0	81.4	79.2	77.6	80.2	84.3	75.6	114.4	105.6	104.6	124.9	
12月	94.5	78.9	85.2	81.1	87.5	70.2	60.9	102.1	106.6	106.2	113.9	
24年 1月	117.1	104.9	111.0	99.2	117.6	96.4	91.0	115.1	126.6	126.2	135.1	
2月	115.8	113.9	122.4	159.2	102.1	102.1	101.6	103.9	117.3	116.8	125.2	
3月	109.2	114.1	98.2	114.0	89.4	136.1	147.8	95.3	105.4	105.0	111.8	
4月	127.6	144.5	146.9	211.3	111.1	141.2	156.5	88.1	114.5	114.6	112.2	
5月	142.0	162.1	160.0	246.5	112.0	165.0	187.5	86.9	126.4	126.4	125.4	
6月	126.7	141.1	115.1	126.9	108.5	177.3	199.4	100.4	115.5	115.2	122.4	
7月	130.9	153.6	113.8	136.9	101.1	208.8	233.8	122.3	113.2	112.6	122.9	
8月	146.3	185.2	126.4	148.7	114.0	266.6	309.4	118.3	116.1	115.5	127.3	
9月	151.3	204.4	132.2	170.1	111.2	304.5	355.3	128.1	109.9	108.8	130.0	
10月	191.8	296.6	175.1	285.3	113.9	465.1	566.8	112.1	110.2	109.6	120.6	
11月	189.8	288.5	150.6	246.5	97.5	479.6	583.7	118.5	113.0	112.3	126.7	
12月	189.0	280.5	158.0	256.9	103.2	450.3	548.3	110.3	117.8	117.6	121.2	

(8-2) 特殊分類在庫率指数 (季節調整済)

(平成22年平均=100)

項目												
	鉱工業 総合	最終 需要財	投資財			消費財			生産財	鉱工業用 生産財	その他用 生産財	
			資本財	建設財	耐久 消費財	非耐久 消費財						
ウエイト 品目数	9,194.4 122	4,024.9 57	2,338.7 39	834.4 14	1,504.3 25	1,686.2 18	1,308.9 9	377.3 9	5,169.5 65	4,905.4 61	264.1 4	
季節調整済指数	20年 1月	103.8	108.4	108.1	127.3	96.2	108.1	107.8	112.9	98.8	99.0	93.9
	2月	102.7	102.8	103.6	120.4	93.6	107.4	106.9	108.9	101.0	101.3	93.8
	3月	104.2	105.7	108.5	131.7	94.1	107.0	106.2	111.3	100.7	101.1	95.1
	4月	109.1	113.5	126.7	165.9	95.2	95.5	92.2	114.3	107.0	107.3	98.7
	5月	106.2	112.3	110.9	147.6	93.1	110.2	110.4	110.8	101.5	101.5	100.0
	6月	112.9	121.5	117.4	165.3	94.5	126.7	128.5	118.8	106.5	106.9	99.3
	7月	109.3	119.1	101.8	151.7	78.7	137.4	143.6	116.6	101.7	102.1	93.9
	8月	121.5	135.6	127.1	173.8	104.8	151.2	161.4	118.0	110.9	111.2	105.5
	9月	112.3	126.1	119.5	162.3	97.1	132.3	131.3	121.7	103.7	104.0	102.1
	10月	117.3	133.2	123.5	177.0	94.6	143.6	149.5	122.7	107.7	107.8	106.4
	11月	135.6	151.1	143.8	210.9	104.2	162.7	174.6	130.0	123.6	124.1	113.9
	12月	143.1	166.7	134.2	192.0	101.1	205.3	226.1	127.7	126.0	126.0	125.7
	21年 1月	168.9	202.7	134.0	187.1	103.9	281.7	321.3	123.4	137.3	137.5	135.0
	2月	159.7	173.0	131.6	179.3	104.4	233.3	259.6	122.7	145.6	145.4	147.7
	3月	136.8	129.3	122.9	146.3	107.5	147.7	157.4	122.5	139.5	139.4	143.9
	4月	133.4	142.6	120.1	151.7	93.7	176.9	191.0	117.8	128.2	128.1	127.7
	5月	122.6	117.3	105.0	116.7	101.2	132.2	136.2	116.3	126.9	126.8	130.3
	6月	119.8	109.7	108.8	124.2	103.8	110.8	110.2	110.4	126.8	127.1	119.7
	7月	115.9	106.2	105.2	110.8	102.2	100.0	98.7	101.0	123.1	123.5	115.4
	8月	118.2	108.6	110.9	125.8	105.2	104.8	106.0	99.8	125.9	126.4	116.2
	9月	107.5	108.2	105.2	123.6	93.8	110.1	110.9	94.8	107.3	107.6	107.8
	10月	104.3	104.8	103.5	99.3	104.0	103.3	104.4	98.8	106.2	106.0	105.5
	11月	101.3	99.5	107.9	99.7	114.0	91.2	88.7	100.8	102.0	101.8	104.8
	12月	95.6	90.9	101.6	102.0	102.0	78.4	75.0	96.1	100.7	100.6	102.7
22年 1月	94.5	89.4	95.3	95.4	93.6	82.8	79.3	103.2	96.7	96.7	97.9	
2月	95.2	89.3	98.1	101.5	98.3	84.3	79.1	107.3	98.3	98.4	95.3	
3月	92.6	87.4	100.5	104.1	96.3	78.2	74.5	93.1	95.3	95.4	96.9	
4月	93.2	92.9	92.7	88.3	95.8	91.9	91.0	100.7	96.5	96.3	96.2	
5月	98.5	98.7	96.3	87.5	105.1	97.6	96.2	101.2	98.3	98.4	96.3	
6月	99.8	103.7	110.7	137.9	100.6	92.8	90.9	96.5	96.3	96.2	101.1	
7月	100.0	102.9	104.1	102.2	103.9	94.1	90.7	99.9	97.9	97.7	100.4	
8月	97.5	94.3	99.9	93.7	103.9	83.2	76.6	99.9	100.0	100.0	101.0	
9月	101.8	96.4	102.3	89.3	103.1	85.0	71.8	105.3	105.2	105.3	110.2	
10月	101.8	101.2	99.3	89.9	101.9	99.5	99.9	99.3	104.8	104.6	104.2	
11月	105.8	102.9	98.5	101.6	98.0	110.5	115.8	95.9	107.3	107.8	98.5	
12月	122.6	147.5	109.6	129.0	98.6	193.9	221.9	96.0	103.8	104.1	100.1	
23年 1月	118.8	138.1	111.1	140.4	93.5	168.9	187.5	96.1	99.5	99.6	99.9	
2月	106.9	109.2	95.2	94.1	98.9	134.0	142.9	98.5	103.3	103.3	103.1	
3月	126.3	139.2	129.3	140.2	120.6	169.4	191.6	99.4	116.0	116.9	100.2	
4月	126.4	150.8	126.8	155.4	105.1	182.5	201.4	98.1	108.4	108.8	97.5	
5月	116.8	125.4	119.0	140.2	106.5	129.0	134.2	106.0	109.7	109.6	111.0	
6月	105.0	93.0	94.6	85.4	101.9	90.5	84.7	106.1	112.6	112.4	116.2	
7月	117.7	112.1	107.3	110.6	104.3	113.0	112.4	109.0	121.3	121.3	118.9	
8月	111.1	106.3	100.1	95.2	103.2	110.8	110.1	108.8	113.9	113.2	127.5	
9月	109.3	97.1	97.9	86.7	98.4	94.7	86.9	100.7	116.8	116.7	122.5	
10月	108.6	96.2	101.1	101.2	97.3	85.0	78.4	108.4	120.9	120.1	127.0	
11月	98.7	85.5	92.0	89.5	94.7	80.2	73.2	105.2	108.4	107.4	125.0	
12月	97.2	80.7	93.8	87.6	97.4	66.2	57.0	106.6	110.9	110.4	119.9	
24年 1月	100.9	84.5	100.6	91.7	103.2	68.5	62.1	102.3	112.9	112.7	121.5	
2月	107.3	99.6	114.1	137.8	103.0	88.3	85.1	103.1	112.5	112.0	121.0	
3月	117.6	122.6	112.3	124.4	103.2	152.3	166.3	104.8	114.7	114.3	122.2	
4月	118.4	125.1	118.6	137.0	106.7	129.0	134.8	107.1	116.5	116.0	124.6	
5月	129.8	145.1	126.8	166.0	100.5	168.1	185.5	96.2	117.0	116.7	124.1	
6月	132.6	156.3	120.8	152.5	109.2	212.4	245.7	106.4	114.6	114.2	123.4	
7月	139.1	173.3	119.0	173.6	94.4	250.3	295.9	116.6	114.6	114.1	121.3	
8月	150.3	197.5	127.0	182.9	104.4	294.7	355.4	110.4	114.4	114.1	121.6	
9月	169.7	249.2	155.1	257.9	112.3	388.6	482.0	119.6	115.2	114.7	126.3	
10月	197.7	314.6	187.9	302.2	118.4	457.6	572.1	105.6	114.6	113.8	119.7	
11月	197.3	302.4	177.3	290.0	115.9	448.6	552.7	109.8	116.4	115.8	126.3	
12月	195.4	289.2	176.3	283.5	115.5	428.2	520.2	114.9	122.5	122.2	128.2	

(9) 業種分類別生産指数 (四半期別)

項目	産業	鉱工業	製造工業	鉄鋼業	非鉄金属工業	金属製品工業	はん用機械工業	生産用機械工業	業務用機械工業	電子部品・デバイス工業	電気機械工業	情報通信機械工業	輸送機械工業	
	総合	総合	総合											
ウエイト	10,261.9	10,000.0	9,992.3	168.2	253.9	399.1	456.0	508.9	549.4	470.8	451.9	454.4	1,252.8	
品目数	211	209	207	13	8	17	13	12	6	12	23	6	11	
原 指 数	20年第Ⅰ期	117.3	117.3	117.3	131.6	127.6	112.6	105.9	126.5	131.2	111.1	118.2	247.9	137.2
	第Ⅱ期	112.2	112.9	113.0	136.0	126.7	114.7	100.6	111.1	77.2	107.2	107.6	225.0	129.7
	第Ⅲ期	112.6	113.0	113.0	126.3	119.0	109.0	99.5	107.2	112.6	111.3	105.5	176.2	138.0
	第Ⅳ期	108.9	109.5	109.5	113.5	99.4	112.4	80.7	132.9	97.4	93.8	93.7	184.5	123.1
	21年第Ⅰ期	88.0	87.3	87.3	86.3	57.6	98.2	49.7	120.4	179.4	49.8	60.2	116.8	44.8
	第Ⅱ期	84.0	84.1	84.0	96.4	76.8	88.4	48.7	66.0	81.2	68.0	52.7	150.8	54.6
	第Ⅲ期	90.9	91.0	90.9	96.2	97.9	97.6	56.5	66.5	149.2	88.5	68.8	105.2	73.8
	第Ⅳ期	96.7	97.0	97.0	98.1	105.0	104.4	71.7	75.2	119.0	87.1	81.5	95.0	96.2
	22年第Ⅰ期	96.6	96.2	96.2	93.8	94.5	98.6	81.6	71.8	124.2	94.7	90.4	98.7	96.9
	第Ⅱ期	96.8	97.0	97.0	101.5	100.4	98.7	101.9	86.7	68.0	99.8	93.2	107.2	96.8
	第Ⅲ期	103.2	103.0	103.0	97.4	100.0	96.5	106.9	121.0	114.4	106.3	107.7	93.5	104.7
	第Ⅳ期	103.3	103.7	103.7	107.2	105.0	106.2	109.7	120.5	93.4	99.2	108.7	100.8	101.6
	23年第Ⅰ期	96.2	95.6	95.6	101.3	88.2	93.2	100.8	108.0	159.4	92.8	103.2	95.5	68.7
	第Ⅱ期	94.5	94.9	94.9	109.1	86.5	99.9	116.1	107.4	79.5	83.8	100.3	90.2	50.9
	第Ⅲ期	100.3	100.5	100.5	112.1	93.1	93.9	105.6	130.1	138.5	86.9	88.7	117.3	79.9
	第Ⅳ期	102.6	103.1	103.1	123.4	98.5	98.7	100.7	102.4	118.1	81.3	79.5	115.8	97.1
24年第Ⅰ期	104.2	103.8	103.8	116.2	96.7	94.8	97.7	111.0	96.1	79.4	75.5	181.4	122.4	
第Ⅱ期	94.8	95.1	95.1	115.1	94.7	96.9	102.1	56.9	72.4	82.5	73.5	119.9	95.7	
第Ⅲ期	92.6	92.7	92.6	108.9	92.3	99.4	93.4	78.9	92.3	84.5	76.1	126.7	76.3	
第Ⅳ期	93.5	93.8	93.7	117.6	97.4	104.3	92.1	74.4	95.9	80.8	74.9	97.8	60.3	
季 節 調 整 済 指 数	20年第Ⅰ期	115.8	116.3	116.3	133.8	131.3	112.9	106.7	116.9	112.6	115.4	116.5	227.9	135.9
	第Ⅱ期	115.8	116.3	116.3	133.0	127.6	116.6	99.9	123.1	109.7	108.7	113.6	213.4	139.8
	第Ⅲ期	111.8	112.2	112.2	132.1	117.0	111.8	97.8	104.4	102.7	105.4	103.6	188.0	135.3
	第Ⅳ期	106.5	106.7	106.7	108.3	95.8	106.3	80.7	126.7	100.4	92.9	91.2	186.4	113.8
	21年第Ⅰ期	88.3	88.1	88.1	89.5	60.5	100.5	51.7	117.3	138.7	52.6	60.8	115.7	46.5
	第Ⅱ期	86.2	86.1	86.0	94.7	77.0	90.2	48.1	72.9	109.8	68.7	54.9	144.7	57.9
	第Ⅲ期	89.9	90.1	90.0	100.8	96.3	100.4	56.2	64.4	132.6	83.6	67.5	108.8	71.6
	第Ⅳ期	94.8	94.8	94.8	93.8	101.7	98.8	71.9	72.5	113.3	87.0	79.7	99.1	90.3
	22年第Ⅰ期	97.0	97.1	97.1	97.3	98.8	100.6	84.8	72.6	99.8	99.1	91.3	100.0	99.3
	第Ⅱ期	99.1	99.1	99.1	99.7	100.9	100.5	99.2	95.1	97.2	100.9	96.6	100.0	102.6
	第Ⅲ期	102.0	101.9	101.9	100.6	98.4	98.9	106.1	112.3	101.2	100.7	105.2	94.8	102.2
	第Ⅳ期	101.7	101.8	101.8	102.6	101.9	100.8	110.2	119.8	96.5	99.4	107.5	107.1	96.9
	23年第Ⅰ期	97.2	97.1	97.1	104.8	92.6	95.3	105.0	107.5	126.1	97.1	104.3	95.1	72.1
	第Ⅱ期	96.5	96.6	96.6	107.6	86.6	101.7	111.7	119.0	111.7	84.5	103.3	81.2	52.8
	第Ⅲ期	99.1	99.4	99.4	115.9	92.3	96.2	105.3	118.7	119.3	82.6	86.6	116.0	78.3
	第Ⅳ期	102.0	102.2	102.2	118.1	96.0	94.1	102.5	103.5	122.3	82.1	79.5	125.6	95.3
24年第Ⅰ期	103.2	103.3	103.3	117.8	99.1	94.7	100.3	105.2	83.7	81.4	75.2	173.2	119.4	
第Ⅱ期	96.8	96.9	96.9	113.2	94.9	97.8	96.5	65.1	104.5	83.1	74.9	120.4	100.7	
第Ⅲ期	92.2	92.4	92.3	112.8	92.5	102.0	93.8	72.3	83.9	81.2	74.1	124.5	75.1	
第Ⅳ期	92.5	92.4	92.4	111.5	94.3	99.2	92.6	75.9	105.1	81.2	74.8	106.0	59.5	

(平成22年平均＝100)

窯業・ 土石製品 工業	化学工業	プラスチ ック製品 工業	パルプ・ 紙・紙加 工品工業	繊維工業	食料品 工業	その他 工業 総合							鉱業	公益事業
							ゴム製品 工業	皮革製品 工業	家具 工業	印刷業	木材・木 製品工業	その他 工業		
227.2	1,813.6	732.5	131.9	88.6	1,026.9	1,006.2	152.0	15.0	72.9	615.9	20.7	129.7	7.7	261.9
16	7	13	7	6	15	22	4	2	4	3	2	7	2	2
130.7	89.4	104.8	103.2	113.8	93.8	108.1	126.4	109.7	118.7	100.1	134.5	114.7	105.7	118.8
126.8	97.7	114.5	110.2	114.2	96.0	105.6	118.7	105.5	103.4	100.7	140.6	109.2	90.3	83.2
132.6	98.9	111.1	106.7	108.6	93.4	107.8	107.3	104.8	113.7	103.3	135.7	122.6	120.6	96.5
142.4	97.6	103.2	104.8	120.5	105.9	103.7	94.4	86.0	114.6	102.4	129.0	112.8	112.1	87.5
110.1	91.7	89.2	87.1	96.0	90.8	91.4	63.5	101.8	110.9	93.0	94.8	103.5	99.1	111.7
100.3	96.6	97.2	96.5	92.6	90.9	91.5	74.0	83.7	88.7	96.1	106.7	90.3	85.6	83.1
99.8	92.7	95.7	98.0	97.1	89.2	99.2	82.9	88.6	104.2	101.5	106.8	104.2	103.0	92.0
104.9	98.9	98.7	104.2	109.6	102.6	101.3	93.0	89.3	103.8	104.6	108.9	94.2	100.3	85.4
96.5	98.0	95.7	93.2	100.7	94.4	100.0	99.1	110.1	112.5	98.8	100.2	98.4	88.2	114.7
92.1	101.4	101.9	102.0	97.3	97.2	98.6	100.8	99.9	87.6	99.2	92.4	100.1	86.2	87.3
102.1	99.3	103.5	99.6	95.0	100.7	99.4	97.6	100.5	96.4	100.2	97.0	99.4	110.5	110.9
109.2	101.4	98.9	105.2	106.9	107.6	102.1	102.5	89.5	103.4	101.8	110.3	102.1	115.1	87.1
101.2	89.4	88.9	96.4	99.0	92.3	102.9	94.4	93.9	107.4	107.0	102.8	91.9	95.9	118.5
100.4	113.3	107.6	106.4	84.3	95.3	100.0	87.9	98.5	79.2	105.8	98.3	98.8	92.5	78.6
108.7	100.5	95.0	98.6	94.4	94.7	103.9	94.6	88.9	92.7	106.3	93.9	112.9	106.4	93.7
115.8	109.0	93.1	105.8	104.7	106.2	108.8	98.7	75.2	114.9	112.7	104.1	102.9	118.2	81.3
106.8	102.6	91.0	98.0	96.9	89.2	103.5	94.0	82.7	105.4	106.0	93.3	105.3	106.3	119.6
102.7	110.7	95.9	103.3	95.6	90.2	97.3	85.2	81.1	94.9	104.5	103.6	79.5	86.9	79.5
114.7	100.8	87.4	100.0	93.5	86.6	99.5	77.1	88.4	106.1	106.9	103.2	87.4	118.1	92.8
118.0	114.6	89.8	107.9	103.2	97.9	100.9	73.9	74.9	134.7	108.6	109.8	78.7	111.0	86.3
133.6	91.4	109.1	108.5	114.5	97.2	110.5	126.0	107.4	112.7	104.7	142.8	113.2	115.1	98.9
134.4	96.9	110.2	108.1	116.5	98.4	109.7	120.2	103.4	118.2	104.0	142.8	113.7	103.9	95.1
131.8	99.2	110.3	107.9	111.9	96.2	105.5	107.8	103.9	114.3	100.5	136.8	116.4	115.3	94.1
132.3	94.9	103.7	100.3	112.2	97.5	100.3	91.3	92.4	107.7	98.4	122.5	112.7	102.8	97.5
114.0	95.4	93.6	92.2	98.4	93.7	92.9	64.5	98.0	103.4	96.5	96.9	104.5	101.2	93.1
107.3	95.0	93.3	94.7	95.8	93.1	94.8	74.7	83.2	102.1	98.5	108.5	95.0	98.6	95.5
99.2	94.0	95.4	99.7	100.6	91.5	97.6	83.4	87.9	106.9	99.5	108.5	99.0	98.0	90.4
97.8	96.2	99.2	100.0	101.7	94.6	98.2	90.7	95.6	96.4	101.0	103.1	94.1	92.5	95.7
99.9	101.9	100.4	98.3	102.7	97.7	101.2	100.5	105.2	103.8	101.6	102.4	99.4	88.2	94.8
98.8	99.0	97.4	100.1	101.3	99.4	102.1	101.7	100.1	101.8	101.2	94.0	105.5	100.5	100.6
100.3	101.1	103.5	101.0	98.1	103.3	98.1	97.9	98.3	99.3	99.1	98.7	93.9	102.3	108.2
102.0	98.6	99.5	100.8	99.1	99.2	99.0	100.2	97.3	94.7	98.7	103.9	101.7	107.0	98.3
104.2	93.3	93.4	101.5	100.3	96.2	103.7	95.7	89.3	98.4	109.3	104.7	92.8	95.5	96.7
107.6	110.4	102.7	104.4	88.1	97.4	103.4	88.6	98.6	91.9	107.6	100.1	105.3	106.3	91.2
106.6	102.8	95.1	100.3	97.2	97.1	103.0	95.1	86.4	95.6	105.7	95.9	106.9	97.8	91.9
108.6	106.5	93.9	102.0	97.4	98.1	105.9	97.5	82.3	105.5	109.7	98.0	102.8	111.3	91.6
109.1	105.4	94.5	102.3	95.9	93.2	104.1	93.6	80.0	98.0	108.1	98.2	104.4	114.9	96.8
109.3	106.8	91.1	100.9	99.5	92.2	100.6	85.8	80.2	110.0	106.2	105.4	83.9	100.3	92.4
111.2	104.2	87.5	102.0	96.5	89.0	99.1	78.3	85.4	112.5	106.8	105.5	82.9	107.2	89.9
109.4	110.4	90.3	102.9	95.1	90.2	97.8	71.9	80.7	119.9	105.9	102.6	77.6	101.3	96.9

(10) 業種分類別出荷指数 (四半期別)

項目	産業	鉱工業 総合	製造 工業 総合	鉄鋼業	非鉄金属	金属製品	はん用	生産用	業務用	電子部品	電気機械	情報通信	輸送機械	
	総合			工業	工業	機械工業	機械工業	機械工業	ス工業	工業	機械工業	工業		
ウエイト	-	10,000.0	9,993.5	195.0	364.5	422.7	377.1	417.8	454.6	432.8	446.7	530.2	2,469.8	
品目数	-	209	207	13	8	17	13	12	6	12	23	6	11	
原 指 数	20年第Ⅰ期	-	122.5	122.6	131.2	122.1	116.5	114.8	127.6	120.1	114.5	123.0	187.3	143.1
	第Ⅱ期	-	116.5	116.5	134.5	122.9	118.7	106.8	110.2	77.0	112.0	107.7	176.4	130.7
	第Ⅲ期	-	117.8	117.8	126.3	116.8	114.7	105.7	107.9	108.9	114.7	108.6	133.1	139.6
	第Ⅳ期	-	110.2	110.2	113.5	96.2	119.7	82.7	133.8	91.2	87.6	95.3	148.6	118.1
	21年第Ⅰ期	-	83.3	83.3	86.1	61.8	100.4	58.9	117.8	163.8	55.0	67.9	119.5	52.0
	第Ⅱ期	-	81.2	81.2	92.7	75.2	92.0	56.7	65.9	79.5	71.9	52.4	152.4	56.2
	第Ⅲ期	-	89.2	89.2	95.3	96.7	101.2	64.7	68.2	136.8	89.1	68.4	101.2	74.5
	第Ⅳ期	-	97.3	97.3	97.6	105.0	107.8	75.1	75.6	107.9	89.9	79.7	98.1	97.5
	22年第Ⅰ期	-	95.8	95.8	98.0	98.3	96.3	87.2	70.9	119.8	95.3	93.1	94.8	98.3
	第Ⅱ期	-	98.1	98.1	98.2	102.1	99.4	100.9	86.9	71.2	102.3	91.3	114.9	98.2
	第Ⅲ期	-	104.2	104.2	97.7	96.2	96.2	107.3	121.2	112.7	104.3	107.4	95.2	108.7
	第Ⅳ期	-	101.8	101.8	106.1	103.3	108.1	104.5	121.0	96.3	98.0	108.3	95.1	94.7
	23年第Ⅰ期	-	93.3	93.3	102.9	91.4	91.3	105.9	108.8	153.1	93.0	104.4	87.5	74.6
	第Ⅱ期	-	89.0	89.0	108.2	92.5	101.0	119.3	108.2	82.9	87.2	96.0	92.4	56.3
	第Ⅲ期	-	97.1	97.1	108.3	89.0	91.3	111.7	128.9	135.9	90.3	91.9	109.4	81.4
	第Ⅳ期	-	100.0	100.0	122.5	89.7	102.5	105.7	101.1	114.0	81.3	82.9	84.6	97.7
24年第Ⅰ期	-	102.7	102.7	115.5	90.1	93.8	103.4	112.2	92.5	85.6	83.8	115.9	118.2	
第Ⅱ期	-	94.3	94.3	111.7	89.5	94.0	106.8	57.2	75.3	85.7	80.6	96.9	98.4	
第Ⅲ期	-	90.8	90.8	108.8	86.3	98.7	98.5	79.8	89.1	90.9	87.6	105.3	75.5	
第Ⅳ期	-	88.0	88.0	116.7	90.1	103.6	95.0	77.0	92.8	84.2	83.3	111.9	56.1	
季 節 調 整 指 数	20年第Ⅰ期	-	121.0	121.0	133.3	125.5	118.9	115.9	119.7	102.0	120.3	116.9	160.6	141.4
	第Ⅱ期	-	121.1	121.1	133.5	123.2	120.6	106.0	122.2	102.4	112.7	116.8	156.3	141.5
	第Ⅲ期	-	117.7	117.7	129.4	115.9	117.4	103.2	105.5	99.1	107.6	106.9	153.1	136.7
	第Ⅳ期	-	106.4	106.4	109.0	92.5	112.5	83.7	125.1	97.8	88.1	92.7	146.9	109.8
	21年第Ⅰ期	-	83.7	83.7	88.3	64.7	103.7	61.0	116.6	126.0	58.1	66.8	119.6	52.8
	第Ⅱ期	-	84.2	84.2	92.9	75.0	93.3	56.3	73.5	102.7	72.3	56.5	141.1	59.9
	第Ⅲ期	-	89.2	89.2	98.4	96.1	103.7	64.2	67.2	123.7	84.0	67.1	114.4	72.5
	第Ⅳ期	-	93.9	93.9	93.8	101.5	101.5	76.5	70.4	108.8	91.3	77.5	102.3	92.4
	22年第Ⅰ期	-	96.3	96.3	100.4	102.2	99.4	89.9	73.0	95.5	100.2	91.3	99.9	99.0
	第Ⅱ期	-	101.5	101.5	98.4	101.8	100.4	99.0	96.8	95.6	103.0	97.7	101.7	104.6
	第Ⅲ期	-	104.0	104.0	100.0	96.0	98.3	105.4	115.2	100.7	98.1	105.4	103.9	106.7
	第Ⅳ期	-	98.6	98.6	101.8	100.4	102.2	107.2	116.1	102.9	99.8	106.3	97.4	90.6
	23年第Ⅰ期	-	94.1	94.1	104.7	95.1	94.9	108.4	109.0	120.3	97.1	102.9	90.2	76.0
	第Ⅱ期	-	91.6	91.6	109.0	91.6	101.8	116.0	122.6	112.1	87.7	101.9	79.8	58.5
	第Ⅲ期	-	97.1	97.2	111.2	89.5	93.2	110.0	121.3	119.5	85.5	90.2	114.9	80.6
	第Ⅳ期	-	97.7	97.7	117.6	88.1	97.7	110.1	97.2	120.5	83.4	82.2	82.7	96.0
24年第Ⅰ期	-	101.3	101.3	115.4	91.7	95.9	104.3	105.6	79.2	87.7	80.4	110.9	114.2	
第Ⅱ期	-	97.3	97.3	111.9	88.4	94.1	101.8	66.3	103.8	85.4	84.8	96.1	104.3	
第Ⅲ期	-	91.3	91.3	112.0	87.6	100.9	97.0	75.4	82.0	86.3	85.9	109.1	75.8	
第Ⅳ期	-	85.5	85.5	110.8	88.3	98.3	97.4	73.8	100.5	85.5	82.4	110.3	55.4	

(平成22年平均＝100)

窯業・ 土石製品 工業	化学工業	プラスチ ック製品 工業	パルプ・ 紙・紙加 工品工業	繊維工業	食料品 工業	その他 工業 総合							鋳業	公益事業
							ゴム製品 工業	皮革製品 工業	家具 工業	印刷業	木材・木 製品工業	その他 工業		
208.2	1,307.5	619.0	154.9	62.5	857.2	673.0	114.8	12.8	64.9	337.7	17.7	125.1	6.5	-
16	7	13	7	6	15	22	4	2	4	3	2	7	2	-
132.3	95.0	107.3	107.3	118.0	94.2	109.9	123.5	112.0	116.4	100.0	131.9	117.3	103.7	-
126.7	100.5	115.3	109.8	115.7	98.7	104.9	118.0	103.6	100.7	100.6	126.1	103.9	95.6	-
137.6	104.6	112.7	109.0	112.9	94.0	109.3	107.1	106.1	109.7	103.1	137.0	124.5	113.2	-
148.5	103.6	103.3	105.9	122.8	103.6	105.3	94.8	86.9	112.0	102.3	131.5	117.9	112.2	-
117.4	91.7	87.5	88.9	106.9	92.4	90.3	64.0	103.5	86.3	93.1	102.0	106.3	97.1	-
103.4	94.6	98.1	93.6	97.0	94.4	89.8	75.5	89.2	72.4	96.1	106.4	93.1	89.3	-
101.9	96.1	96.0	98.4	98.3	91.2	99.9	85.3	95.8	83.4	101.4	109.0	116.8	99.2	-
106.5	101.5	97.9	105.9	109.7	101.9	100.1	95.0	90.8	85.1	104.5	111.3	99.8	99.2	-
101.0	92.7	94.0	92.9	100.0	94.1	100.7	99.0	108.6	112.2	98.8	99.9	100.7	88.8	-
91.4	102.0	100.7	100.4	98.4	99.4	97.2	99.1	103.2	87.0	99.2	92.5	95.4	90.6	-
98.2	100.8	103.6	99.7	95.8	101.3	99.9	98.9	98.4	96.8	100.3	97.5	101.9	105.6	-
109.4	104.6	101.7	107.1	105.8	105.3	102.3	102.9	89.7	103.9	101.8	110.1	102.1	115.0	-
101.4	93.5	91.9	96.4	100.6	91.4	100.9	93.6	96.4	107.8	107.2	102.8	87.4	96.4	-
97.6	107.1	105.0	101.0	87.0	96.9	98.1	84.7	100.9	77.7	105.9	93.8	100.0	92.6	-
107.7	96.6	98.3	101.4	98.1	93.9	103.9	93.4	91.3	93.9	106.5	92.6	114.3	108.0	-
120.5	106.1	96.4	107.4	105.9	102.8	107.7	98.4	76.4	116.2	112.9	104.0	101.2	121.0	-
108.0	94.4	95.5	98.1	100.4	92.7	103.3	93.3	85.7	109.1	106.1	91.9	105.0	103.0	-
100.5	101.5	100.6	99.4	96.2	94.5	95.3	85.6	78.8	94.8	104.5	103.9	80.1	93.1	-
112.5	99.8	99.4	97.6	99.0	90.4	99.4	78.6	90.0	112.1	107.1	101.6	91.8	114.7	-
117.7	105.3	98.7	109.7	100.2	99.7	98.5	75.0	71.3	128.5	108.7	108.9	78.4	117.2	-
136.0	97.9	114.0	111.1	118.0	98.2	111.1	123.2	108.5	111.1	104.7	136.8	113.0	111.1	-
135.8	101.2	111.4	110.2	117.9	98.9	109.7	120.5	102.6	113.1	103.7	132.7	110.4	104.8	-
138.7	103.7	110.0	110.0	115.6	96.5	106.5	107.3	104.5	109.9	100.4	135.2	116.6	110.1	-
134.6	100.1	103.6	99.7	115.7	97.4	102.4	90.6	93.4	106.3	98.7	123.5	119.3	103.1	-
121.3	96.6	93.3	94.1	109.2	95.7	91.2	65.3	98.3	81.8	96.2	104.6	106.1	99.9	-
111.9	95.1	94.7	94.1	99.9	94.8	93.9	76.9	88.4	83.0	98.6	111.5	98.9	99.2	-
103.2	97.0	94.1	99.7	101.2	93.4	97.9	85.7	94.0	85.3	99.8	107.4	109.4	96.5	-
96.8	98.1	98.4	99.7	103.1	96.0	97.3	91.2	98.7	80.1	101.3	104.6	100.5	90.9	-
103.8	97.6	99.9	98.3	101.7	97.6	101.3	100.7	102.7	104.8	101.4	102.5	100.8	90.6	-
99.2	101.7	96.9	100.9	102.1	99.5	101.7	101.5	103.6	100.9	101.4	96.5	100.5	101.7	-
98.4	101.0	101.7	100.6	98.1	103.5	98.0	99.2	94.8	98.1	99.1	96.4	95.3	101.2	-
99.6	101.0	102.5	100.9	99.2	99.3	99.6	98.9	99.1	97.0	99.1	103.6	103.0	105.3	-
103.6	98.3	97.4	101.6	101.8	95.3	101.1	95.1	91.5	99.1	108.9	105.8	88.3	98.5	-
106.2	106.1	101.1	101.5	90.8	96.9	102.5	86.6	101.9	90.6	107.9	97.6	105.9	103.7	-
107.9	97.1	96.8	102.5	99.8	96.0	102.3	94.0	87.0	95.1	105.9	92.0	107.2	103.4	-
110.4	103.1	97.6	101.9	99.6	97.4	105.1	95.5	85.7	108.9	110.2	97.9	102.3	111.3	-
109.7	98.1	100.0	101.3	99.2	96.5	102.9	92.5	82.7	99.9	108.2	95.7	102.5	110.2	-
108.8	99.0	96.2	99.5	100.4	94.4	99.5	87.7	78.4	110.1	106.1	108.1	85.8	103.6	-
112.0	100.3	98.1	99.0	100.2	92.5	98.2	80.1	85.6	113.9	106.5	101.9	86.6	109.1	-
106.5	100.1	99.5	102.9	93.6	94.1	95.7	72.1	78.3	117.1	106.1	102.2	79.5	105.0	-

(1 1) 業種分類別在庫指数 (四半期別)

項 目	産 業	鉱 工 業	製 造 工 業	鉄 鋼 業	非鉄金属	金属製品	はん用	生産用	業務用	電子部品	電気機械	情報通信	輸送機械	
	総 合	総 合	総 合		工 業	工 業	機械工業	機械工業	機械工業	・デバイ ス工業	工 業	機械工業	工 業	
ウエイト	-	10,000.0	9,983.2	544.4	467.6	941.9	322.1	443.2	-	827.1	1,015.3	-	1,215.9	
品 目 数	-	120	119	11	5	8	3	7	-	8	7	-	7	
原 指 数	20年第Ⅰ期	-	121.9	122.0	101.3	131.1	81.3	316.6	120.3	-	104.8	106.6	-	162.0
	第Ⅱ期	-	133.3	133.4	105.0	141.9	85.6	264.6	148.8	-	110.2	143.3	-	184.1
	第Ⅲ期	-	130.2	130.3	92.2	130.6	86.2	210.7	114.1	-	108.4	149.3	-	198.7
	第Ⅳ期	-	151.0	151.1	97.5	136.4	74.8	251.7	111.7	-	139.6	155.8	-	351.5
	21年第Ⅰ期	-	108.3	108.3	95.3	116.3	90.1	206.6	114.6	-	111.2	117.6	-	88.3
	第Ⅱ期	-	106.3	106.3	116.1	125.1	101.4	194.3	131.3	-	91.6	123.8	-	62.9
	第Ⅲ期	-	98.0	98.0	109.5	112.5	96.7	106.2	114.5	-	94.4	111.8	-	65.7
	第Ⅳ期	-	96.3	96.3	110.2	103.9	88.0	95.7	103.2	-	91.0	113.3	-	74.3
	22年第Ⅰ期	-	92.4	92.4	91.6	93.9	96.3	74.4	87.1	-	92.1	91.0	-	77.3
	第Ⅱ期	-	99.4	99.4	110.6	94.2	101.1	110.9	108.8	-	92.2	102.6	-	90.0
	第Ⅲ期	-	95.4	95.4	99.2	105.3	104.2	130.0	103.8	-	105.5	95.7	-	41.9
	第Ⅳ期	-	118.1	118.2	90.2	107.2	102.5	117.5	107.5	-	115.2	85.5	-	250.0
	23年第Ⅰ期	-	102.6	102.6	89.6	101.9	112.4	94.4	99.1	-	115.4	79.3	-	140.4
	第Ⅱ期	-	106.8	106.8	116.6	112.6	115.6	129.2	108.8	-	107.8	129.4	-	54.1
	第Ⅲ期	-	100.8	100.8	89.5	101.1	124.5	99.7	118.8	-	113.9	118.0	-	37.0
	第Ⅳ期	-	100.8	100.8	105.1	111.0	111.8	106.7	139.4	-	125.1	82.1	-	66.3
24年第Ⅰ期	-	122.8	122.9	122.8	104.3	113.7	133.7	116.9	-	121.8	80.3	-	236.4	
第Ⅱ期	-	127.0	127.1	128.7	102.7	121.1	108.4	149.8	-	125.9	100.9	-	228.6	
第Ⅲ期	-	128.6	128.7	110.8	95.8	123.0	84.4	149.1	-	125.4	86.1	-	281.3	
第Ⅳ期	-	143.0	143.1	108.9	101.4	127.6	120.2	155.1	-	130.3	82.2	-	392.0	
季 節 調 整 指 数	20年第Ⅰ期	-	131.1	131.2	105.5	135.9	83.5	323.6	126.7	-	104.6	126.0	-	190.4
	第Ⅱ期	-	134.1	134.2	94.0	141.8	84.3	260.6	137.7	-	113.5	140.5	-	209.2
	第Ⅲ期	-	135.5	135.6	96.5	131.2	83.0	222.6	114.9	-	112.8	153.3	-	235.2
	第Ⅳ期	-	143.4	143.5	100.4	130.3	78.2	238.0	116.2	-	135.4	155.0	-	291.1
	21年第Ⅰ期	-	116.0	116.0	99.9	120.9	92.0	213.0	122.2	-	111.1	140.6	-	98.7
	第Ⅱ期	-	107.0	107.0	104.2	123.5	99.7	185.3	121.9	-	95.3	119.8	-	73.0
	第Ⅲ期	-	102.3	102.3	113.8	113.3	93.6	113.9	115.3	-	97.7	112.8	-	82.3
	第Ⅳ期	-	91.3	91.3	113.5	99.9	91.8	91.3	105.0	-	88.2	115.0	-	62.3
	22年第Ⅰ期	-	98.7	98.7	96.2	97.6	97.9	77.0	93.9	-	92.4	110.2	-	82.7
	第Ⅱ期	-	100.4	100.4	99.2	92.4	99.4	103.4	102.0	-	96.4	97.7	-	108.3
	第Ⅲ期	-	99.9	99.9	103.1	106.5	101.3	141.2	104.4	-	108.6	95.6	-	55.3
	第Ⅳ期	-	112.0	112.1	93.3	103.6	106.5	112.6	107.6	-	111.8	88.8	-	213.5
	23年第Ⅰ期	-	109.3	109.3	94.3	105.3	114.3	96.9	108.4	-	116.1	97.0	-	144.4
	第Ⅱ期	-	108.2	108.2	104.7	110.4	113.8	119.6	102.8	-	112.8	121.4	-	66.4
	第Ⅲ期	-	105.7	105.7	93.3	102.8	121.0	109.6	119.2	-	116.8	117.2	-	50.8
	第Ⅳ期	-	95.6	95.6	109.4	107.5	115.5	102.2	138.1	-	121.8	87.2	-	57.0
24年第Ⅰ期	-	130.8	130.9	129.0	107.2	115.7	136.2	128.4	-	122.9	99.0	-	239.2	
第Ⅱ期	-	128.9	129.0	115.3	100.9	119.4	100.5	142.8	-	131.5	93.5	-	283.5	
第Ⅲ期	-	134.9	135.0	116.0	98.0	119.3	93.3	149.3	-	128.4	85.4	-	399.7	
第Ⅳ期	-	135.7	135.7	113.9	98.2	131.1	115.7	152.9	-	127.3	88.6	-	338.2	

(平成22年平均＝100)

窯業・ 土石製品 工業	化学工業	プラスチ ック製品 工業	パルプ・ 紙・紙加 工品工業	繊維工業	食料品 工業	その他 工業 総合							鋳業	公益事業
							ゴム製品 工業	皮革製品 工業	家具 工業	印刷業	木材・木 製品工業	その他 工業		
616.5	1,101.9	1,333.7	361.3	214.9	59.9	517.5	198.6	24.5	92.3	-	47.0	155.1	16.8	-
14	5	13	7	6	4	14	2	2	3	-	2	5	1	-
116.3	115.0	110.4	96.1	182.4	100.7	99.6	104.9	134.3	104.3	-	100.5	84.4	95.9	-
124.3	122.1	119.5	110.9	173.2	109.1	118.5	110.3	145.5	106.5	-	137.4	126.1	75.1	-
120.4	122.0	115.9	102.8	178.2	108.3	118.8	117.3	138.9	115.7	-	129.2	116.3	99.8	-
119.9	110.5	112.2	101.6	194.9	112.4	113.2	114.7	138.8	115.7	-	120.9	103.3	98.2	-
113.4	97.8	107.3	92.6	178.5	101.7	106.8	116.8	124.9	116.2	-	113.2	83.5	104.1	-
116.9	102.1	105.7	104.1	96.9	109.6	105.5	114.6	102.3	100.5	-	113.5	94.8	90.4	-
113.4	98.2	98.0	96.9	98.7	108.0	91.0	101.5	77.6	96.1	-	107.6	71.5	103.1	-
113.5	96.0	96.4	85.8	105.3	113.3	93.0	94.0	73.1	98.5	-	102.2	88.8	106.3	-
96.6	100.2	100.3	93.1	100.4	99.6	92.7	94.6	113.0	97.1	-	101.3	81.7	103.3	-
88.8	101.2	100.3	102.4	90.1	106.7	109.2	106.5	98.3	108.2	-	100.6	117.7	86.5	-
105.4	101.5	99.8	100.2	97.3	105.7	104.2	101.1	110.9	103.0	-	98.3	109.8	102.7	-
102.4	95.6	97.5	85.8	115.3	109.7	99.2	97.0	112.3	96.9	-	98.4	101.4	103.0	-
104.5	81.8	95.9	91.3	110.8	96.0	109.2	99.8	101.0	97.7	-	97.5	133.0	99.8	-
108.0	106.4	116.2	123.2	93.5	106.1	107.4	110.4	90.4	110.8	-	106.8	104.4	97.8	-
118.1	98.7	112.1	100.9	101.0	105.3	104.2	109.2	80.4	105.2	-	107.6	99.8	91.7	-
99.9	97.5	104.6	92.1	116.6	109.3	105.6	106.6	77.1	97.9	-	107.9	112.8	96.5	-
107.8	101.3	108.0	96.1	103.4	109.1	103.5	111.4	55.5	70.7	-	110.2	118.4	107.6	-
101.2	102.8	112.9	118.3	93.0	117.0	105.4	109.7	71.6	72.1	-	110.9	123.3	90.7	-
108.5	98.2	99.9	128.6	97.1	116.4	104.7	105.1	57.1	110.0	-	114.5	105.6	101.8	-
101.2	96.3	99.1	108.2	94.2	120.1	113.8	100.1	76.8	130.2	-	116.8	126.3	94.8	-
117.9	121.9	109.8	105.8	175.4	101.5	104.4	106.7	125.2	100.4	-	102.6	101.8	88.6	-
129.6	120.2	117.1	108.2	185.9	102.1	112.9	107.9	135.1	108.9	-	132.5	114.3	86.0	-
115.2	122.0	118.3	105.0	185.5	102.0	123.3	117.7	133.6	113.2	-	129.1	136.2	103.3	-
121.1	113.2	116.5	113.7	182.3	102.4	115.8	118.5	128.6	111.7	-	121.8	110.1	95.1	-
116.0	103.3	107.5	102.8	170.9	102.5	111.0	118.6	117.1	113.7	-	115.6	96.7	97.6	-
121.8	100.5	102.9	101.0	105.0	102.4	100.2	111.9	96.5	102.4	-	109.6	84.9	103.2	-
108.1	97.7	99.3	99.1	103.0	101.9	94.2	101.7	76.0	93.3	-	107.8	82.9	103.7	-
114.0	98.2	100.1	96.5	97.4	103.3	94.9	97.4	67.4	95.5	-	103.1	93.1	103.6	-
99.2	105.6	101.1	104.1	96.0	100.3	94.9	95.9	106.9	96.4	-	103.2	89.0	98.3	-
92.3	99.4	97.0	98.6	98.5	99.6	103.6	103.7	93.3	110.5	-	97.7	104.7	97.9	-
100.0	101.1	100.9	102.2	101.4	99.9	107.8	101.3	110.6	99.1	-	98.5	126.4	101.8	-
102.9	97.8	101.4	96.9	105.7	100.1	100.5	100.6	103.4	94.1	-	99.2	103.6	101.3	-
107.2	86.1	97.0	102.4	106.2	96.6	110.6	101.3	96.5	98.3	-	99.4	137.1	95.9	-
112.3	104.4	111.6	118.1	102.8	99.0	101.7	107.4	85.7	113.8	-	104.6	91.7	109.5	-
111.6	98.4	113.2	102.3	104.8	99.5	107.4	109.3	81.2	100.2	-	107.3	113.0	90.0	-
100.7	99.6	108.7	104.5	106.3	99.8	106.2	110.6	70.9	94.9	-	108.5	112.5	95.6	-
110.3	106.6	109.5	107.9	99.6	109.7	103.9	113.3	53.4	71.8	-	112.4	117.2	103.9	-
105.2	100.8	108.1	112.9	102.8	109.1	99.9	106.5	67.8	74.5	-	109.1	107.9	100.3	-
102.2	98.2	100.9	129.9	100.4	110.0	107.8	105.2	58.1	103.8	-	113.9	118.8	99.9	-
102.5	98.2	103.0	122.9	85.8	109.8	113.6	103.9	70.8	126.1	-	117.2	123.5	94.2	-

(12) 業種分類別在庫率指数 (四半期別)

項目	産業	鉱工業	製造工業	鉄鋼業	非鉄金属工業	金属製品工業	はん用機械工業	生産用機械工業	業務用機械工業	電子部品・デバイス工業	電気機械工業	情報通信機械工業	輸送機械工業	
	総合	総合	総合											
ウエイト	-	9,194.4	9,177.6	544.1	467.6	941.9	322.1	165.9	-	323.4	991.0	-	1,215.9	
品目数	-	112	111	10	5	8	3	4	-	5	6	-	7	
原 指 数	20年第Ⅰ期	-	107.4	107.4	80.8	108.5	74.4	264.3	96.2	-	95.1	106.3	-	124.3
	第Ⅱ期	-	113.0	113.0	83.7	112.2	72.8	228.5	118.5	-	96.8	144.7	-	139.1
	第Ⅲ期	-	109.9	109.9	73.6	117.0	72.5	176.8	47.7	-	97.3	154.9	-	128.6
	第Ⅳ期	-	129.2	129.3	84.1	140.7	66.5	296.9	61.6	-	157.5	153.3	-	211.7
	21年第Ⅰ期	-	163.4	163.5	116.1	185.9	90.7	299.8	92.5	-	247.1	174.9	-	320.0
	第Ⅱ期	-	129.9	129.9	125.4	158.3	96.5	247.1	151.9	-	145.0	162.2	-	145.9
	第Ⅲ期	-	108.0	108.0	112.5	115.1	94.9	224.3	74.9	-	97.7	141.3	-	68.6
	第Ⅳ期	-	97.2	97.1	111.3	94.1	86.1	153.2	83.1	-	91.8	116.1	-	69.0
	22年第Ⅰ期	-	99.0	98.9	97.9	90.6	102.4	93.1	73.1	-	89.2	113.5	-	79.3
	第Ⅱ期	-	100.9	100.9	106.9	92.6	98.6	82.0	175.2	-	91.0	108.5	-	96.4
	第Ⅲ期	-	93.7	93.8	105.3	108.3	103.0	98.0	49.5	-	97.3	93.5	-	59.3
	第Ⅳ期	-	106.4	106.5	89.8	108.4	95.9	127.0	102.2	-	122.4	84.4	-	164.9
	23年第Ⅰ期	-	123.3	123.4	89.5	117.1	125.2	108.5	84.0	-	119.5	84.7	-	248.0
	第Ⅱ期	-	121.3	121.3	107.7	117.1	107.1	98.3	131.4	-	117.0	125.1	-	196.3
	第Ⅲ期	-	105.6	105.6	92.9	127.8	132.8	82.2	71.6	-	127.9	141.2	-	56.0
	第Ⅳ期	-	98.0	98.0	84.4	140.4	109.2	91.9	84.6	-	147.1	98.3	-	66.4
24年第Ⅰ期	-	114.0	114.0	102.5	135.4	116.7	103.9	93.6	-	135.4	93.6	-	138.1	
第Ⅱ期	-	132.1	132.1	116.3	137.0	121.6	131.7	194.1	-	130.9	113.4	-	233.7	
第Ⅲ期	-	142.8	142.9	106.4	127.7	120.8	89.9	57.7	-	128.9	110.4	-	361.6	
第Ⅳ期	-	190.2	190.4	93.4	128.7	116.6	130.9	91.9	-	134.2	108.9	-	725.4	
季 節 調 整 済 指 数	20年第Ⅰ期	-	104.0	104.0	79.6	104.7	71.2	243.2	96.7	-	87.4	110.8	-	114.1
	第Ⅱ期	-	109.8	109.9	73.5	114.3	72.7	251.4	81.2	-	99.4	132.6	-	132.6
	第Ⅲ期	-	114.8	114.9	76.0	118.9	71.1	198.6	65.7	-	108.0	154.1	-	154.3
	第Ⅳ期	-	132.4	132.5	94.3	140.9	71.6	263.3	71.7	-	150.9	165.1	-	208.3
	21年第Ⅰ期	-	155.1	155.3	115.4	180.5	86.8	283.8	102.7	-	225.7	181.0	-	263.1
	第Ⅱ期	-	125.3	125.3	111.4	159.5	95.5	262.3	101.1	-	149.6	149.8	-	128.6
	第Ⅲ期	-	113.9	113.9	114.8	117.3	93.0	252.6	110.4	-	108.0	137.2	-	90.1
	第Ⅳ期	-	100.4	100.3	124.3	94.5	93.1	139.3	97.4	-	87.3	124.6	-	71.4
	22年第Ⅰ期	-	94.1	94.1	97.9	87.8	98.1	88.9	81.0	-	82.9	117.7	-	66.7
	第Ⅱ期	-	97.2	97.2	96.0	93.5	97.4	84.4	115.3	-	94.8	100.5	-	92.8
	第Ⅲ期	-	99.8	99.8	105.8	110.6	101.0	111.1	74.6	-	106.6	90.7	-	82.6
	第Ⅳ期	-	110.1	110.1	100.5	107.9	103.4	114.1	119.4	-	115.6	91.0	-	159.3
	23年第Ⅰ期	-	117.3	117.4	90.5	114.4	121.9	105.0	88.5	-	112.8	90.0	-	203.7
	第Ⅱ期	-	116.1	116.1	96.8	118.7	106.0	98.1	84.8	-	122.4	115.2	-	164.6
	第Ⅲ期	-	112.7	112.7	91.9	130.1	130.0	93.4	110.3	-	138.3	133.8	-	80.3
	第Ⅳ期	-	101.5	101.5	94.5	139.6	117.2	85.7	97.2	-	138.4	106.3	-	67.1
24年第Ⅰ期	-	108.6	108.6	104.3	132.7	112.8	102.1	99.7	-	129.0	100.3	-	117.9	
第Ⅱ期	-	126.9	127.0	104.3	139.3	120.7	130.3	117.8	-	136.2	104.5	-	228.5	
第Ⅲ期	-	153.0	153.1	105.0	129.4	117.7	100.9	89.9	-	137.6	104.1	-	529.9	
第Ⅳ期	-	196.8	196.9	105.2	127.4	124.6	121.3	103.6	-	126.4	120.3	-	720.6	

(平成22年平均＝100)

窯業・ 土石製品 工業	化学工業	プラスチ ック製品 工業	パルプ・ 紙・紙加 工品工業	繊維工業	食料品 工業	その他 工業 総合							鋳業	公益事業
							ゴム製品 工業	皮革製品 工業	家具 工業	印刷業	木材・木 製品工業	その他 工業		
616.5	1,101.9	1,333.7	361.3	214.9	59.9	517.5	198.6	24.5	92.3	-	47.0	155.1	16.8	-
14	5	13	7	6	4	14	2	2	3	-	2	5	1	-
102.3	108.3	103.3	94.5	121.5	92.4	90.6	83.5	118.6	97.8	-	81.6	93.8	90.1	-
99.1	111.8	96.5	96.4	116.3	94.3	106.4	91.5	131.4	104.7	-	104.8	123.2	85.6	-
101.4	111.8	96.7	100.2	128.4	96.2	107.0	105.7	127.1	109.6	-	100.3	106.0	79.2	-
88.1	108.1	105.5	107.1	130.6	90.9	116.3	118.4	151.5	112.4	-	91.0	118.2	87.9	-
103.6	128.7	117.3	119.7	136.8	96.2	135.7	180.9	119.1	117.1	-	98.6	102.6	102.7	-
123.1	107.9	105.9	108.9	117.4	97.4	121.6	148.7	111.1	112.5	-	102.0	100.0	113.1	-
115.2	104.0	106.0	107.0	100.3	101.5	103.5	119.8	86.4	100.5	-	99.7	88.2	100.2	-
101.8	94.6	100.5	92.7	98.1	92.7	102.4	99.5	78.0	101.5	-	87.1	115.1	104.8	-
96.6	110.6	106.2	101.5	98.9	103.2	94.3	97.1	96.4	99.1	-	103.9	84.6	115.4	-
101.0	100.0	98.7	100.2	88.7	101.9	108.2	100.7	88.7	111.5	-	108.6	119.0	109.6	-
113.7	97.2	92.4	105.9	102.1	102.2	101.7	104.9	105.2	103.6	-	101.8	95.9	88.5	-
88.8	92.2	102.8	92.4	110.2	92.7	95.8	97.3	109.7	85.9	-	85.7	100.5	86.5	-
94.1	102.9	108.9	97.9	110.6	99.5	108.5	105.5	102.7	83.1	-	89.3	134.2	95.4	-
102.8	101.2	101.7	110.1	108.3	100.4	126.6	126.1	86.1	118.3	-	107.2	144.4	115.3	-
106.9	93.6	112.4	111.5	107.9	101.7	111.3	124.4	104.3	98.1	-	119.8	100.9	89.1	-
79.7	89.3	111.4	95.5	112.4	99.6	106.2	112.8	94.0	81.9	-	97.6	116.7	77.3	-
102.0	118.7	112.9	103.5	105.4	112.7	102.6	119.5	75.6	77.7	-	117.3	95.8	95.0	-
105.6	110.8	107.0	114.8	94.0	111.6	114.2	127.5	78.3	70.6	-	98.7	133.6	104.7	-
95.4	109.3	101.5	130.1	103.2	119.9	115.9	138.1	74.1	72.1	-	105.7	123.1	83.5	-
88.1	101.1	98.8	112.2	112.0	106.9	129.9	143.9	92.7	97.2	-	100.1	146.4	80.7	-
104.6	102.2	95.4	92.8	117.6	91.6	91.7	81.6	120.9	96.5	-	81.1	104.6	85.1	-
94.4	110.3	98.3	97.7	123.2	93.0	99.5	89.3	135.4	101.7	-	97.4	106.0	76.3	-
94.1	113.7	100.8	96.2	127.8	93.4	110.4	104.7	126.2	110.4	-	99.1	120.6	87.2	-
98.3	116.3	107.1	112.7	128.2	96.1	119.4	125.0	147.6	116.7	-	100.4	111.3	96.9	-
106.3	119.1	109.9	117.6	132.7	95.2	137.8	177.3	120.0	117.3	-	98.7	114.7	97.4	-
117.0	106.6	107.5	109.1	123.6	95.9	113.0	144.5	114.6	107.7	-	95.4	86.2	100.4	-
106.4	105.9	109.8	102.3	100.4	98.6	106.8	118.8	86.0	100.8	-	97.6	98.6	109.1	-
114.7	102.4	101.7	98.1	95.9	98.2	105.5	105.6	76.1	105.5	-	96.4	108.2	115.7	-
98.0	102.0	100.2	100.9	95.9	102.0	95.6	95.5	96.6	100.0	-	103.1	97.5	109.3	-
94.7	99.0	100.3	99.6	93.5	100.4	100.4	97.7	92.2	106.0	-	102.0	99.7	96.5	-
105.6	99.4	95.0	101.5	102.8	99.2	105.4	103.5	105.9	103.5	-	98.5	109.2	96.1	-
101.0	100.4	103.9	98.1	107.0	98.6	98.4	103.0	104.8	89.1	-	95.3	95.4	96.3	-
96.4	93.6	104.1	97.8	107.5	98.0	112.1	105.0	103.5	85.6	-	88.6	155.8	91.9	-
97.2	99.7	103.4	108.5	114.2	98.9	116.6	122.2	92.2	112.3	-	101.6	118.0	100.9	-
98.6	95.9	115.0	106.2	109.1	98.7	114.9	121.6	104.1	97.7	-	115.4	112.5	96.6	-
92.2	97.5	112.5	102.0	108.4	106.2	108.8	119.0	89.9	85.0	-	108.4	111.5	86.8	-
103.4	108.9	107.7	104.1	102.6	110.8	105.3	120.0	75.8	77.7	-	115.4	109.5	91.7	-
98.8	109.3	108.7	113.0	99.5	110.0	105.7	123.8	81.5	67.0	-	95.2	113.0	91.9	-
88.0	112.2	103.3	124.2	104.4	116.2	119.9	134.3	74.5	72.0	-	101.6	138.3	89.8	-
101.8	110.8	100.1	119.7	107.5	114.2	132.6	151.6	84.5	100.5	-	110.9	140.2	91.6	-

(13) 特殊分類別生産指数 (四半期別)

(平成22年平均=100)

項目	鉱工業 総合	最終 需要財	投資財			消費財			生産財	鉱工業用 生産財	その他用 生産財	
			資本財	建設財	消費財	耐久 消費財	非耐久 消費財					
ウエイト	10,000.0	6,112.2	2,523.2	1,782.6	740.6	3,589.0	953.3	2,635.7	3,887.8	3,085.2	802.6	
品目数	222	113	77	42	35	36	14	22	109	98	11	
原 指 数	20年第Ⅰ期	117.5	121.1	133.9	137.9	124.2	112.0	171.1	90.7	111.8	114.3	102.5
	第Ⅱ期	113.1	113.5	111.9	107.6	122.0	114.6	163.2	97.1	112.6	115.2	102.6
	第Ⅲ期	113.1	114.7	122.5	121.9	123.9	109.3	145.0	96.4	110.7	112.6	103.2
	第Ⅳ期	109.7	114.5	115.6	111.8	125.0	113.7	150.4	100.5	102.1	101.7	103.6
	21年第Ⅰ期	87.3	98.1	114.5	118.3	105.3	86.5	69.0	92.8	70.5	65.1	91.2
	第Ⅱ期	84.1	86.7	75.6	68.3	93.2	94.5	94.3	94.6	79.8	75.9	94.9
	第Ⅲ期	91.0	92.3	96.0	95.4	97.3	89.8	86.5	91.0	88.7	86.1	99.0
	第Ⅳ期	97.0	97.8	95.6	93.9	99.8	99.3	98.8	99.4	95.7	93.6	103.9
	22年第Ⅰ期	96.2	97.5	99.0	98.4	100.4	96.5	95.2	97.0	94.1	92.9	98.5
	第Ⅱ期	97.0	94.9	87.1	84.5	93.2	100.4	101.4	100.1	100.3	100.5	99.6
	第Ⅲ期	103.0	103.5	108.6	112.4	99.7	99.9	100.6	99.5	102.4	103.2	99.3
	第Ⅳ期	103.7	104.1	105.3	104.8	106.6	103.2	102.8	103.3	103.2	103.4	102.7
	23年第Ⅰ期	95.6	96.9	112.0	116.0	102.3	86.3	75.2	90.4	93.4	90.6	104.4
	第Ⅱ期	94.9	93.2	92.1	87.3	103.8	94.0	57.8	107.0	97.6	95.6	105.0
	第Ⅲ期	100.5	102.5	113.3	116.2	106.5	94.9	87.2	97.7	97.4	96.0	102.8
	第Ⅳ期	103.1	104.6	104.1	100.8	112.3	104.9	99.9	106.7	100.9	98.5	110.2
24年第Ⅰ期	103.8	105.4	101.8	100.6	104.7	107.9	134.8	98.1	101.4	100.8	103.8	
第Ⅱ期	95.1	92.4	78.8	70.2	99.8	101.9	96.6	103.8	99.5	98.8	102.6	
第Ⅲ期	92.7	91.3	88.4	82.4	102.9	93.3	86.6	95.8	94.8	92.8	102.4	
第Ⅳ期	93.8	92.9	87.3	77.9	110.0	96.8	64.2	108.6	95.1	91.9	107.3	
季 節 調 整 指 数	20年第Ⅰ期	116.4	117.5	125.7	126.5	123.8	111.4	163.8	93.2	115.4	117.8	106.8
	第Ⅱ期	116.5	119.3	126.2	126.5	126.9	114.2	163.1	96.8	112.6	114.5	105.1
	第Ⅲ期	112.4	114.2	119.4	116.5	125.2	112.5	154.3	98.1	109.2	110.9	101.9
	第Ⅳ期	106.9	111.5	113.2	110.7	119.3	108.8	141.8	96.0	99.3	99.1	99.1
	21年第Ⅰ期	88.1	96.8	106.5	106.8	105.3	89.7	69.9	96.4	73.9	68.8	94.5
	第Ⅱ期	86.1	90.7	85.0	79.7	97.8	93.3	93.1	93.8	79.5	75.2	96.5
	第Ⅲ期	90.1	91.3	92.7	89.5	98.8	91.9	89.2	93.1	87.8	84.9	98.4
	第Ⅳ期	94.8	95.2	92.2	90.4	95.3	95.5	94.4	95.0	93.7	92.0	99.8
	22年第Ⅰ期	97.0	96.4	92.2	88.8	100.5	100.3	97.0	100.8	98.2	97.7	101.3
	第Ⅱ期	99.1	99.2	98.6	99.9	97.9	98.5	100.8	98.7	99.6	99.1	100.8
	第Ⅲ期	101.9	102.2	104.4	105.3	100.1	102.1	102.4	102.1	101.3	101.7	99.5
	第Ⅳ期	101.8	101.6	102.8	103.4	101.8	100.0	99.8	98.8	101.6	102.1	99.0
	23年第Ⅰ期	97.1	96.8	106.8	108.7	102.0	90.4	77.5	94.2	97.5	95.6	106.8
	第Ⅱ期	96.6	97.2	104.6	103.5	109.0	91.9	56.5	105.2	96.5	93.8	105.9
	第Ⅲ期	99.4	101.2	108.0	107.9	107.0	96.8	87.1	100.4	96.7	94.9	103.6
	第Ⅳ期	102.2	103.0	102.3	99.3	107.7	102.7	99.7	102.4	100.1	98.4	106.6
24年第Ⅰ期	103.3	103.2	97.4	94.6	104.4	108.5	131.5	101.3	103.5	103.5	105.8	
第Ⅱ期	96.9	96.7	90.0	84.2	103.9	99.6	99.7	101.3	98.0	96.3	103.4	
第Ⅲ期	92.4	91.1	85.7	78.4	103.2	95.5	85.9	99.0	94.6	92.2	103.8	
第Ⅳ期	92.4	91.0	85.4	77.0	104.2	94.5	64.2	103.4	93.9	91.4	103.9	

(14) 特殊分類別出荷指数 (四半期別)

(平成22年平均=100)

項目	鉱工業 総合	最終 需要財	投資財			消費財			生産財	鉱工業用 生産財	その他用 生産財	
			資本財	建設財	耐久 消費財	非耐久 消費財						
ウエイト	10,000.0	6,173.3	2,638.5	1,943.9	694.6	3,534.8	1,683.3	1,851.5	3,826.7	3,319.5	507.2	
品目数	222	113	77	42	35	36	14	22	109	98	11	
原 指 数	20年第Ⅰ期	122.7	127.4	136.7	140.5	125.9	120.6	152.0	92.0	115.1	116.8	103.8
	第Ⅱ期	116.6	117.9	117.5	116.5	120.3	118.3	139.6	99.0	114.5	116.1	104.3
	第Ⅲ期	117.9	120.1	128.1	129.3	124.9	114.2	131.8	98.1	114.4	116.0	103.7
	第Ⅳ期	110.4	115.0	114.9	110.5	127.3	114.9	129.3	101.8	103.0	102.9	103.5
	21年第Ⅰ期	83.3	91.3	100.6	98.5	106.2	84.4	73.7	94.1	70.5	67.4	90.0
	第Ⅱ期	81.2	83.2	72.2	64.4	94.0	91.3	86.6	95.6	78.1	75.6	95.0
	第Ⅲ期	89.2	89.3	89.5	86.7	97.5	89.1	84.4	93.3	89.1	87.7	98.2
	第Ⅳ期	97.3	97.6	93.1	90.5	100.4	100.9	101.4	100.5	96.9	95.9	103.2
	22年第Ⅰ期	95.8	96.6	97.5	96.3	101.0	95.9	98.7	93.4	94.6	94.1	98.2
	第Ⅱ期	98.1	97.1	90.9	90.4	92.2	101.7	101.8	101.6	99.8	99.9	99.7
	第Ⅲ期	104.2	105.2	107.5	110.5	99.1	103.5	106.7	100.6	102.5	103.1	98.6
	第Ⅳ期	101.8	101.1	104.1	102.8	107.7	98.8	92.7	104.3	103.1	103.0	103.5
	23年第Ⅰ期	93.3	93.7	103.5	104.5	100.7	86.4	79.9	92.3	92.6	90.9	103.7
	第Ⅱ期	89.0	85.8	89.8	86.0	100.6	82.8	58.9	104.6	94.2	92.7	103.8
	第Ⅲ期	97.1	97.6	109.6	110.6	106.7	88.6	82.2	94.3	96.5	95.8	101.1
	第Ⅳ期	100.0	100.4	102.2	98.1	113.6	99.0	94.0	103.6	99.5	98.1	108.4
24年第Ⅰ期	102.7	104.4	102.3	101.8	103.6	106.0	118.8	94.3	100.0	99.5	103.2	
第Ⅱ期	94.3	92.0	84.0	79.4	96.9	98.1	96.7	99.4	98.0	97.4	102.0	
第Ⅲ期	90.8	88.3	88.5	83.0	103.6	88.2	79.4	96.3	94.8	93.9	101.2	
第Ⅳ期	88.0	84.5	84.6	75.9	108.9	84.4	64.1	102.9	93.8	91.9	106.3	
季 節 調 整 指 数	20年第Ⅰ期	121.1	122.7	130.0	132.6	125.5	117.8	142.8	95.4	119.4	121.3	108.0
	第Ⅱ期	121.2	124.6	130.3	132.1	125.8	119.6	143.3	98.1	115.8	117.4	106.0
	第Ⅲ期	117.9	120.8	124.6	123.7	125.7	118.1	140.3	99.2	112.3	113.5	103.1
	第Ⅳ期	106.5	111.3	112.2	109.1	120.7	110.6	122.8	98.1	99.4	99.2	99.2
	21年第Ⅰ期	83.7	89.6	96.0	92.8	107.0	84.9	71.9	98.5	74.1	71.1	93.0
	第Ⅱ期	84.2	87.6	80.0	72.5	99.1	91.7	87.8	94.8	78.9	76.4	96.2
	第Ⅲ期	89.2	89.5	87.0	82.6	98.7	91.7	88.2	95.3	87.7	86.0	98.4
	第Ⅳ期	93.9	94.2	89.9	87.9	95.1	97.6	97.5	96.8	94.0	93.0	99.3
	22年第Ⅰ期	96.3	95.1	93.1	90.6	101.7	96.9	96.5	97.7	99.0	98.9	100.8
	第Ⅱ期	101.5	102.2	101.1	102.3	97.3	101.8	104.0	100.1	100.5	100.6	100.7
	第Ⅲ期	104.0	105.2	104.1	105.3	99.3	106.3	111.1	102.4	100.8	100.9	99.3
	第Ⅳ期	98.6	98.0	101.3	101.4	102.1	96.1	90.1	100.5	100.5	100.4	99.9
	23年第Ⅰ期	94.1	93.0	100.3	100.4	101.3	87.5	77.8	96.6	96.8	95.5	105.8
	第Ⅱ期	91.6	89.7	99.5	96.6	106.2	82.4	59.3	102.7	94.4	92.9	104.6
	第Ⅲ期	97.2	97.7	106.0	105.4	106.8	91.0	85.4	96.2	95.3	94.1	102.3
	第Ⅳ期	97.7	97.9	100.1	97.2	108.3	97.0	92.5	100.3	97.9	96.7	104.9
24年第Ⅰ期	101.3	101.2	97.9	96.3	103.3	103.9	110.5	98.0	102.5	102.3	104.9	
第Ⅱ期	97.3	97.0	93.6	89.9	101.8	98.4	102.6	96.6	97.7	97.0	102.6	
第Ⅲ期	91.4	89.1	86.8	80.8	103.5	91.0	82.5	98.2	94.1	92.7	102.7	
第Ⅳ期	85.5	81.9	81.9	74.5	102.6	82.5	63.1	98.2	91.8	90.0	102.7	

(15) 特殊分類別在庫指数 (四半期別)

(平成22年平均=100)

項目	鉱工業 総合	最終 需要財	投資財			消費財			生産財	鉱工業用 生産財	その他用 生産財	
			資本財	建設財	耐久 消費財	非耐久 消費財						
ウエイト	10,000.0	4,326.5	2,640.3	1,136.0	1,504.3	1,686.2	1,308.9	377.3	5,673.5	5,409.4	264.1	
品目数	130	61	43	18	25	18	9	9	69	65	4	
原 指 数	20年第Ⅰ期	122.4	131.2	135.1	171.2	107.9	125.1	117.5	151.4	115.7	115.8	111.7
	第Ⅱ期	133.7	149.7	158.5	211.9	118.2	135.9	133.3	144.7	121.6	122.2	109.5
	第Ⅲ期	130.7	152.0	164.1	225.2	117.9	133.1	128.1	150.7	114.4	114.5	110.8
	第Ⅳ期	151.4	195.2	165.2	237.2	110.8	242.2	266.2	158.8	118.0	118.3	111.4
	21年第Ⅰ期	108.3	109.9	101.7	99.0	103.7	122.8	115.1	149.4	107.1	106.6	115.4
	第Ⅱ期	106.3	97.5	102.9	103.7	102.4	89.1	86.5	98.2	112.9	113.3	105.4
	第Ⅲ期	98.0	94.7	99.1	95.8	101.6	87.8	85.6	95.3	100.5	100.7	98.3
	第Ⅳ期	96.3	96.7	100.6	101.2	100.2	90.6	87.5	101.4	96.0	96.0	96.4
	22年第Ⅰ期	92.4	89.5	94.1	94.9	93.5	82.3	77.1	100.3	94.6	94.6	95.5
	第Ⅱ期	99.4	96.7	104.7	110.0	100.8	84.3	81.3	94.5	101.4	101.4	101.2
	第Ⅲ期	95.4	85.9	98.0	87.3	106.1	67.0	56.2	104.3	102.6	102.3	108.9
	第Ⅳ期	118.1	139.4	104.9	112.5	99.2	193.5	221.4	96.7	101.9	102.0	98.7
	23年第Ⅰ期	102.6	105.9	97.5	91.5	102.0	119.1	127.0	91.9	100.1	100.4	94.3
	第Ⅱ期	106.8	93.6	108.7	104.3	112.0	70.0	61.9	98.0	116.9	117.2	110.7
	第Ⅲ期	100.8	88.7	101.4	84.8	113.9	68.9	59.8	100.4	110.0	109.8	114.7
	第Ⅳ期	100.8	93.0	106.4	106.3	106.5	71.9	64.0	99.4	106.7	106.6	109.1
24年第Ⅰ期	122.9	138.5	111.5	116.2	108.0	180.8	204.5	98.3	111.0	110.8	115.2	
第Ⅱ期	127.1	143.6	121.8	130.2	115.6	177.6	202.4	91.6	114.4	114.6	111.6	
第Ⅲ期	128.7	156.2	124.7	135.8	116.2	205.7	233.8	108.1	107.6	107.6	107.4	
第Ⅳ期	143.0	187.2	134.3	158.5	116.1	270.0	320.6	94.6	109.3	109.5	106.0	
季 節 調 整 済 指 数	20年第Ⅰ期	131.6	147.6	151.4	204.0	113.5	141.5	138.1	148.8	119.6	120.0	111.9
	第Ⅱ期	134.5	156.0	158.7	213.2	117.7	150.8	147.5	153.2	118.3	118.7	110.7
	第Ⅲ期	136.0	163.1	162.8	224.7	117.8	155.1	155.7	150.3	116.0	116.1	111.5
	第Ⅳ期	143.8	175.1	161.8	223.4	113.1	194.4	204.8	154.7	119.8	120.2	113.2
	21年第Ⅰ期	116.0	122.3	113.4	116.8	109.2	135.5	131.2	147.8	110.8	110.5	115.8
	第Ⅱ期	107.0	102.1	102.7	103.9	101.8	102.0	98.8	104.3	109.6	109.8	106.1
	第Ⅲ期	102.3	102.8	99.0	97.7	101.0	104.4	107.0	94.7	101.7	102.0	98.9
	第Ⅳ期	91.3	86.6	98.4	94.9	102.3	72.5	67.2	99.0	97.7	97.8	98.1
	22年第Ⅰ期	98.7	98.6	104.6	111.6	98.4	88.5	84.8	100.1	98.0	98.2	96.0
	第Ⅱ期	100.4	102.1	104.5	110.5	100.0	99.7	96.0	100.4	98.2	98.0	101.5
	第Ⅲ期	99.9	94.1	98.8	91.0	104.9	80.1	70.9	103.2	103.8	103.5	109.5
	第Ⅳ期	112.0	125.0	102.9	105.8	101.2	156.6	172.6	94.8	103.9	104.1	100.6
	23年第Ⅰ期	109.3	115.5	107.9	106.7	107.3	124.7	134.8	92.8	103.6	104.2	95.1
	第Ⅱ期	108.2	99.4	108.4	105.1	110.7	84.4	74.8	104.2	113.2	113.3	110.6
	第Ⅲ期	105.7	97.9	103.1	90.3	112.2	82.5	75.9	98.4	111.2	111.1	115.0
	第Ⅳ期	95.6	83.4	104.2	99.4	108.8	58.8	50.6	98.0	108.9	108.8	111.4
24年第Ⅰ期	130.9	150.5	123.1	134.9	113.5	186.5	212.3	100.1	114.9	115.0	116.5	
第Ⅱ期	129.0	153.0	121.7	131.9	114.0	216.3	247.2	97.3	110.9	110.9	111.2	
第Ⅲ期	135.0	172.9	127.5	146.1	114.2	246.4	298.2	105.3	108.7	108.8	107.4	
第Ⅳ期	135.6	167.9	131.5	148.3	118.6	222.4	256.1	93.5	111.6	111.7	108.4	

(16) 特殊分類別在庫率指数 (四半期別)

(平成22年平均=100)

項 目	鉱工業 総 合	最 終 需要財	投資財			消費財			生産財	鉱工業用 生産財	その他用 生産財	
			資本財	建設財	耐 久 消費財	非耐久 消費財						
ウエイト	9,194.4	4,024.9	2,338.7	834.4	1,504.3	1,686.2	1,308.9	377.3	5,169.5	4,905.4	264.1	
品 目 数	122	57	39	14	25	18	9	9	65	61	4	
原 指 数	20年第Ⅰ期	107.0	111.2	106.7	124.0	97.0	117.5	118.3	114.4	103.7	103.9	98.4
	第Ⅱ期	112.5	119.9	127.9	183.9	96.8	108.8	110.6	102.4	106.8	107.4	96.1
	第Ⅲ期	109.5	118.5	113.3	143.1	96.8	125.7	126.3	123.8	102.4	102.5	101.4
	第Ⅳ期	128.8	145.4	125.1	185.7	91.5	173.5	185.6	131.5	116.0	116.2	112.9
	21年第Ⅰ期	163.4	185.7	130.8	174.3	106.6	262.0	301.2	126.2	146.0	145.9	147.9
	第Ⅱ期	129.9	130.0	122.5	158.3	102.7	140.2	151.1	102.3	129.8	130.3	121.9
	第Ⅲ期	108.0	97.9	103.5	100.6	105.0	90.1	86.3	103.0	115.8	115.9	114.7
	第Ⅳ期	97.2	93.8	95.8	93.9	96.9	90.9	87.6	102.4	99.8	99.6	102.3
	22年第Ⅰ期	99.0	97.1	98.7	102.4	96.6	94.9	92.4	103.8	100.4	100.4	100.3
	第Ⅱ期	100.9	103.2	111.1	123.0	104.4	92.3	93.3	88.7	99.0	99.3	94.7
	第Ⅲ期	93.7	87.4	97.3	76.4	108.8	73.7	64.1	106.9	98.7	98.4	105.7
	第Ⅳ期	106.4	112.3	93.0	98.2	90.1	139.1	150.2	100.6	101.8	102.0	99.2
	23年第Ⅰ期	123.3	141.6	112.3	128.6	103.3	182.4	206.2	99.7	109.1	109.3	103.9
	第Ⅱ期	121.3	132.4	130.7	169.5	109.2	134.6	146.8	92.3	112.7	113.1	105.1
	第Ⅲ期	105.6	93.3	96.1	75.7	107.3	89.4	82.7	112.3	115.2	114.6	126.1
	第Ⅳ期	98.0	83.2	85.9	83.9	87.0	79.6	70.6	110.5	109.4	108.8	122.1
24年第Ⅰ期	114.0	111.0	110.5	124.1	103.0	111.5	113.5	104.8	116.4	116.0	124.0	
第Ⅱ期	132.1	149.2	140.7	194.9	110.5	161.2	181.1	91.8	118.8	118.7	120.0	
第Ⅲ期	142.8	181.1	124.1	151.9	108.8	260.0	299.5	122.9	113.1	112.3	126.7	
第Ⅳ期	190.2	288.5	161.2	262.9	104.9	465.0	566.3	113.6	113.7	113.2	122.8	
季 節 調 整 済 指 数	20年第Ⅰ期	103.6	105.6	106.7	126.5	94.6	107.5	107.0	111.0	100.2	100.5	94.3
	第Ⅱ期	109.4	115.8	118.3	159.6	94.3	110.8	110.4	114.6	105.0	105.2	99.3
	第Ⅲ期	114.4	126.9	116.1	162.6	93.5	140.3	145.4	118.8	105.4	105.8	100.5
	第Ⅳ期	132.0	150.3	133.8	193.3	100.0	170.5	183.4	126.8	119.1	119.3	115.3
	21年第Ⅰ期	155.1	168.3	129.5	170.9	105.3	220.9	246.1	122.9	140.8	140.8	142.2
	第Ⅱ期	125.3	123.2	111.3	130.9	99.6	140.0	145.8	114.8	127.3	127.3	125.9
	第Ⅲ期	113.9	107.7	107.1	120.1	100.4	105.0	105.2	98.5	118.8	119.2	113.1
	第Ⅳ期	100.4	98.4	104.3	100.3	106.7	91.0	89.4	98.6	103.0	102.8	104.3
	22年第Ⅰ期	94.1	88.7	98.0	100.3	96.1	81.8	77.6	101.2	96.8	96.8	96.7
	第Ⅱ期	97.2	98.4	99.9	104.6	100.5	94.1	92.7	99.5	97.0	97.0	97.9
	第Ⅲ期	99.8	97.9	102.1	95.1	103.6	87.4	79.7	101.7	101.0	101.0	103.9
	第Ⅳ期	110.1	117.2	102.5	106.8	99.5	134.6	145.9	97.1	105.3	105.5	100.9
	23年第Ⅰ期	117.3	128.8	111.9	124.9	104.3	157.4	174.0	98.0	106.3	106.6	101.1
	第Ⅱ期	116.1	123.1	113.5	127.0	104.5	134.0	140.1	103.4	110.2	110.3	108.2
	第Ⅲ期	112.7	105.2	101.8	97.5	102.0	106.2	103.1	106.2	117.3	117.1	123.0
	第Ⅳ期	101.5	87.5	95.6	92.8	96.5	77.1	69.5	106.7	113.4	112.6	124.0
24年第Ⅰ期	108.6	102.2	109.0	118.0	103.1	103.0	104.5	103.4	113.4	113.0	121.6	
第Ⅱ期	126.9	142.2	122.1	151.8	105.5	169.8	188.7	103.2	116.0	115.6	124.0	
第Ⅲ期	153.0	206.7	133.7	204.8	103.7	311.2	377.8	115.5	114.7	114.3	123.1	
第Ⅳ期	196.8	302.1	180.5	291.9	116.6	444.8	548.3	110.1	117.8	117.3	124.7	

埼玉県のマスコット
コバトシット



平成25年11月25日 発行
発 行 埼玉県総務部統計課
さいたま市浦和区高砂3-15-1
担 当 動態統計担当
T E L 048-830-2320 (直通)
F A X 048-822-4104

この情報は、インターネットでもご覧になれます。



<http://www.pref.saitama.lg.jp/A01/BP00/index.html>