



調査報告書 第1602号

平成27年度（平成28年3月）

# 高等学校卒業者の進路状況

埼玉県教育委員会



# 目 次

|                               |    |
|-------------------------------|----|
| <b>I 調査の概要</b> .....          | 1  |
| <b>II 進路の概況（全日制課程及び定時制課程）</b> |    |
| 1 平成28年3月卒業者の進路概況 .....       | 2  |
| 2 進路状況の変遷 .....               | 4  |
| 3 全国状況等との比較 .....             | 6  |
| 4 大学等進学者の状況（過年度卒業者を含む） .....  | 7  |
| 5 専修学校等進学者の状況 .....           | 9  |
| <b>III 進路の概況（通信制課程）</b> ..... | 10 |
| <b>IV 統計表</b>                 |    |
| [全日制課程・定時制課程]                 |    |
| ◆ 平成28年3月高等学校卒業者の進路状況         |    |
| 第1表 総括表 .....                 | 14 |
| 第2表 国立高等学校全日制課程・学科別 .....     | 14 |
| 第3表 公立高等学校全日制課程・学科別 .....     | 15 |
| 第4表 私立高等学校全日制課程・学科別 .....     | 16 |
| 第5表 公立高等学校定時制課程・学科別 .....     | 16 |
| ◆ 大学等への進学者数                   |    |
| 第6表 総括表 .....                 | 17 |
| 第7表 国立高等学校全日制課程・学科学校別 .....   | 18 |
| 第8表 公立高等学校全日制課程・学科学校別 .....   | 18 |
| 第9表 私立高等学校全日制課程・学科学校別 .....   | 32 |
| 第10表 公立高等学校定時制課程・学科学校別 .....  | 37 |
| ◆ 進学先学科系統別進学者数                |    |
| 第11表 総括表 .....                | 40 |
| 第12表 全日制課程総括表 .....           | 41 |
| 第13表 国立高等学校全日制課程 .....        | 42 |
| 第14表 公立高等学校全日制課程 .....        | 43 |
| 第15表 私立高等学校全日制課程 .....        | 44 |

|      |                 |    |
|------|-----------------|----|
| 第16表 | 公立高等学校定時制課程     | 45 |
| 第17表 | 国立高等学校全日制課程・学科別 | 46 |
| 第18表 | 公立高等学校全日制課程・学科別 | 46 |
| 第19表 | 私立高等学校全日制課程・学科別 | 51 |
| 第20表 | 公立高等学校定時制課程・学科別 | 54 |

◆ 進学先学校別進学者数

|      |               |    |
|------|---------------|----|
| 第21表 | 国立大学・学部       | 55 |
| 第22表 | 公立大学・学部       | 56 |
| 第23表 | 私立大学・学部       | 56 |
| 第24表 | 国公立短期大学       | 60 |
| 第25表 | 私立短期大学        | 61 |
| 第26表 | 高等学校専攻科       | 62 |
| 第27表 | 大学・短期大学の通信教育部 | 62 |
| 第28表 | 大学・短期大学の別科    | 62 |

◆ 専修学校進学者・一時的な仕事に就いた者等の状況

|      |                       |    |
|------|-----------------------|----|
| 第29表 | 専修学校等進学・入学状況          | 63 |
| 第30表 | 一時的な仕事に就いた者及びその他の者の状況 | 64 |

[通信制課程]

|      |                       |    |
|------|-----------------------|----|
| 第31表 | 平成28年3月高等学校卒業者の進路状況   | 65 |
| 第32表 | 大学等への進学者数             | 66 |
| 第33表 | 進学先学科系統別進学者数（総括表）     | 67 |
| 第34表 | 進学先学科系統別進学者数（公立高等学校）  | 68 |
| 第35表 | 進学先学科系統別進学者数（私立高等学校）  | 69 |
| 第36表 | 専修学校等進学・入学状況          | 70 |
| 第37表 | 一時的な仕事に就いた者及びその他の者の状況 | 70 |

[付表・進路状況の推移（全日制課程・定時制課程）]

◆ 高等学校卒業者の進路状況の推移

|       |             |    |
|-------|-------------|----|
| 付表第1表 | 総括表         | 71 |
| 付表第2表 | 全日制課程総括表    | 71 |
| 付表第3表 | 国立高等学校全日制課程 | 72 |
| 付表第4表 | 公立高等学校全日制課程 | 72 |

|                                |             |    |
|--------------------------------|-------------|----|
| 付表第5表                          | 私立高等学校全日制課程 | 73 |
| 付表第6表                          | 公立高等学校定時制課程 | 73 |
| <b>◆ 大学等進学状況の推移</b>            |             |    |
| 付表第7表                          | 総括表         | 74 |
| 付表第8表                          | 全日制課程総括表    | 74 |
| 付表第9表                          | 国立高等学校全日制課程 | 75 |
| 付表第10表                         | 公立高等学校全日制課程 | 75 |
| 付表第11表                         | 私立高等学校全日制課程 | 76 |
| 付表第12表                         | 公立高等学校定時制課程 | 76 |
| <b>◆ 進学先学科系統別進学者数の推移</b>       |             |    |
| 付表第13表                         | 総括表（実数）     | 77 |
| 付表第14表                         | 総括表（構成比）    | 77 |
| <b>◆ 一時的な仕事に就いた者及びその他の者の推移</b> |             |    |
| 付表第15表                         | 総括表         | 78 |
| 付表第16表                         | 全日制課程総括表    | 78 |
| 付表第17表                         | 国立高等学校全日制課程 | 79 |
| 付表第18表                         | 公立高等学校全日制課程 | 79 |
| 付表第19表                         | 私立高等学校全日制課程 | 80 |
| 付表第20表                         | 公立高等学校定時制課程 | 80 |

[付表・進路状況の推移（通信制課程）]

|        |                 |    |
|--------|-----------------|----|
| 付表第21表 | 高等学校卒業者の進路状況の推移 | 81 |
|--------|-----------------|----|

凡 例

- 1 進学率等の数値は、表示単位未満で四捨五入しています。そのため、個々の数値を合算したものが、全体の数値と一致しない場合があります。
- 2 符号の用法は、次のとおりです。
  - 「0.0」：表示単位に満たないもの
  - 「△」：負数又は減少したもの
  - 「－」：該当数字がないもの
  - 「…」：調査を欠くもの又は該当数字があり得ないもの

# I 調査の概要

## 1 調査の目的

高等学校卒業者の進路状況を調査し、教育行政及び進路指導上の基礎資料を得る。

## 2 調査の対象

- (1) 県内の国立、公立及び私立高等学校を平成 28 年 3 月に卒業した者  
(平成 27 年 4 月から平成 28 年 2 月までに卒業が認定された者を含む。)
- (2) 上記(1)の高等学校を平成 27 年 3 月以前に卒業した者のうち、平成 27 年 5 月 2 日から平成 28 年 5 月 1 日までに大学（学部）又は短期大学（本科）に進学した者

## 3 調査期日

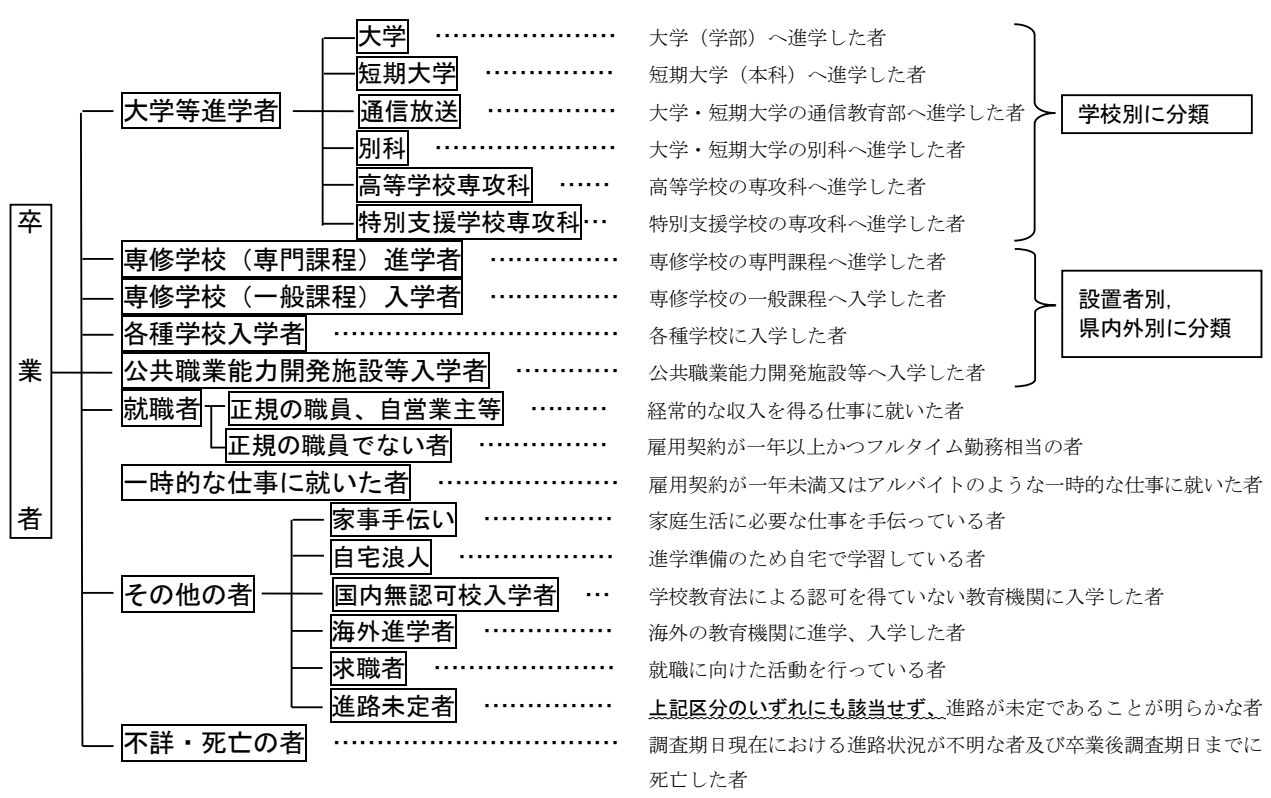
平成 28 年 5 月 1 日現在

## 4 調査の方法

各高等学校（調査票作成・提出） ————— 県教育委員会（調査票集計・公表）

## 5 調査の内容

卒業生数及び進路状況を以下の区分により調査する。



※ 再掲する項目

- 1 「大学等進学者」等のうち、併せて就職した者
- 2 「専修学校（一般課程）入学者」等のうち、進学準備中の者

## Ⅱ 進路の概況（全日制課程及び定時制課程）

### 1 平成28年3月卒業者の進路概況

平成28年3月に県内の国立、公立及び私立の高等学校を卒業した生徒は57,150人で、前年を57人上回りました。

大学等進学者の割合は56.9%で、前年から0.3ポイント低下しました。一方、専修学校等進学・入学者の割合は23.4%で、前年から0.2ポイント上昇しました。

就職者の割合は14.5%（就職かつ進学した者を含めると14.6%）で、6年連続で上昇しました。

図表1 全日制課程及び定時制課程卒業者の進路概況

| 区 分            | 平成28年3月 |        | 平成27年3月 |        | 前年からの増減 |       |
|----------------|---------|--------|---------|--------|---------|-------|
|                | 人数      | 構成比    | 人数      | 構成比    | 人数      | 構成比   |
| 県内高等学校卒業生数     | 57,150人 | 100.0% | 57,093人 | 100.0% | 57人     | —     |
| 大学等進学者         | 32,513人 | 56.9%  | 32,684人 | 57.2%  | △171人   | △0.3P |
| 大学(学部)         | 29,801人 | 52.1%  | 29,860人 | 52.3%  | △59人    | △0.2P |
| 短期大学(本科)       | 2,599人  | 4.5%   | 2,694人  | 4.7%   | △95人    | △0.2P |
| その他(通信・別科等)    | 113人    | 0.2%   | 130人    | 0.2%   | △17人    | 0.0P  |
| 専修学校等進学・入学者    | 13,365人 | 23.4%  | 13,258人 | 23.2%  | 107人    | 0.2P  |
| 専修学校専門課程       | 9,791人  | 17.1%  | 9,906人  | 17.4%  | △115人   | △0.3P |
| 専修学校一般・高等課程    | 3,179人  | 5.6%   | 2,924人  | 5.1%   | 255人    | 0.5P  |
| 各種学校           | 195人    | 0.3%   | 239人    | 0.4%   | △44人    | △0.1P |
| 公共職業能力開発施設等    | 200人    | 0.3%   | 189人    | 0.3%   | 11人     | 0.0P  |
| 就職者(就職のみ)      | 8,297人  | 14.5%  | 8,162人  | 14.3%  | 135人    | 0.2P  |
| 正規の職員等         | 8,221人  | 14.4%  | 8,138人  | 14.3%  | 83人     | 0.1P  |
| 正規の職員等でない者     | 76人     | 0.1%   | 24人     | 0.0%   | 52人     | 0.1P  |
| (就職かつ進学した者を含む) | 8,321人  | 14.6%  | 8,198人  | 14.4%  | 123人    | 0.2P  |
| 一時的な仕事に就いた者    | 578人    | 1.0%   | 683人    | 1.2%   | △105人   | △0.2P |
| その他の者          | 2,397人  | 4.2%   | 2,305人  | 4.0%   | 92人     | 0.2P  |
| 家事手伝い          | 97人     | 0.2%   | 103人    | 0.2%   | △6人     | 0.0P  |
| 自宅浪人           | 1,280人  | 2.2%   | 1,142人  | 2.0%   | 138人    | 0.2P  |
| 国内無認可校入学者      | 287人    | 0.5%   | 326人    | 0.6%   | △39人    | △0.1P |
| 海外進学者          | 96人     | 0.2%   | 89人     | 0.2%   | 7人      | 0.0P  |
| 求職者            | 280人    | 0.5%   | 251人    | 0.4%   | 29人     | 0.1P  |
| 進路未定者          | 357人    | 0.6%   | 394人    | 0.7%   | △37人    | △0.1P |
| 不詳・死亡          | —人      | 0.0%   | 1人      | 0.0%   | △1人     | 0.0P  |
| (再掲)進学準備中の者    | 4,650人  | 8.1%   | 4,240人  | 7.4%   | 410人    | 0.7P  |

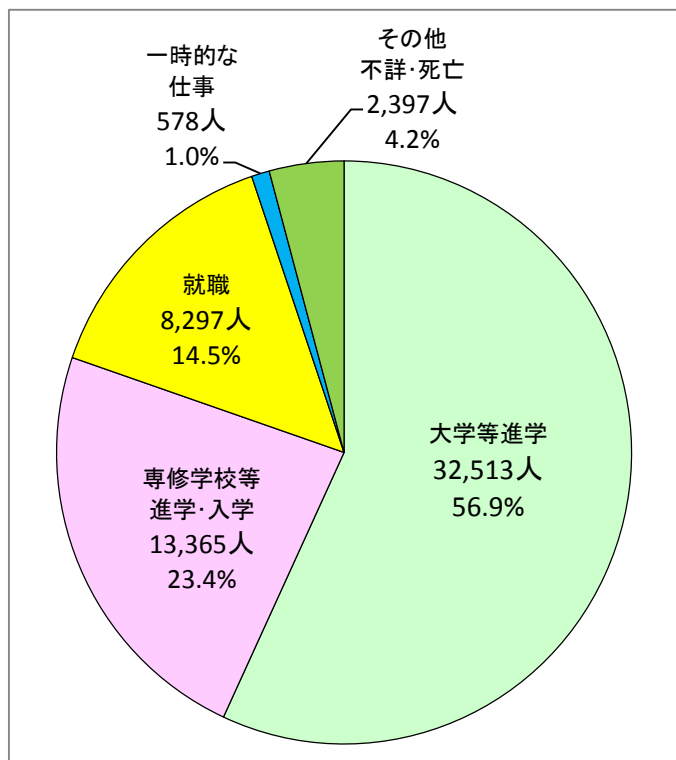
◆ 図表 2 進路別構成比（男女計）

進路別の構成比をみると、大学や専修学校等への進学・入学者が全体の8割以上を占めています。

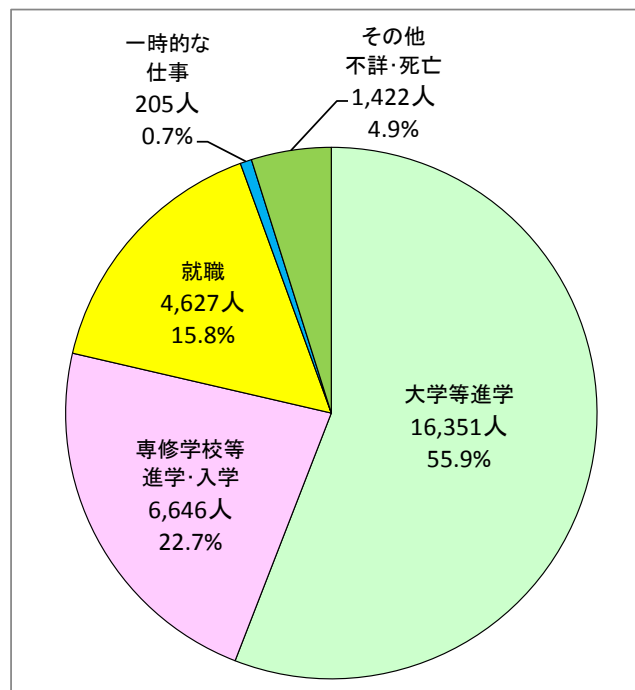
そのうち、大学等進学者が 32,513 人で卒業生全体の 56.9%、専修学校等進学・入学者は 13,365 人で 23.4% となっています。

就職者（かつ進学した者を除く）は 8,297 人で 14.5%。一時的な仕事に就いた者は 578 人で 1.0% となっています。

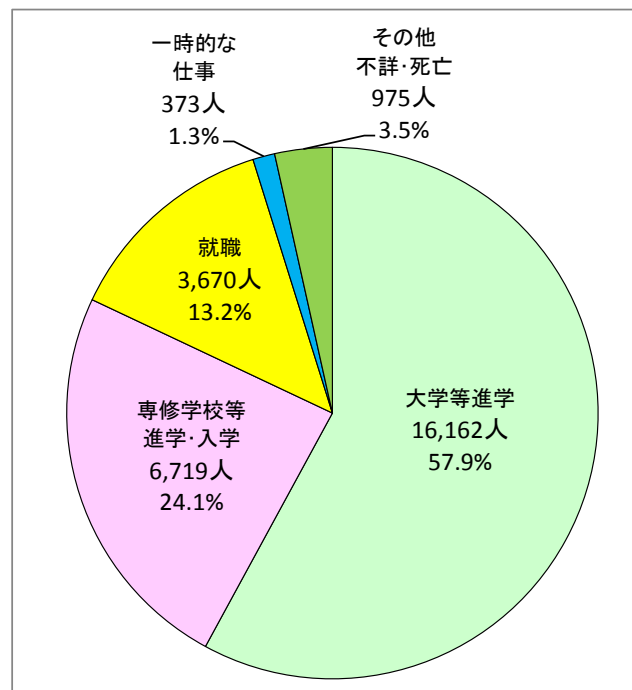
男女別にみると、進学・入学者の割合は女子が男子よりも 3.4 ポイント高い反面、就職者の割合は男子が女子を 2.6 ポイント上回っています。



◆ 図表 3 進路別構成比（男子）



◆ 図表 4 進路別構成比（女子）





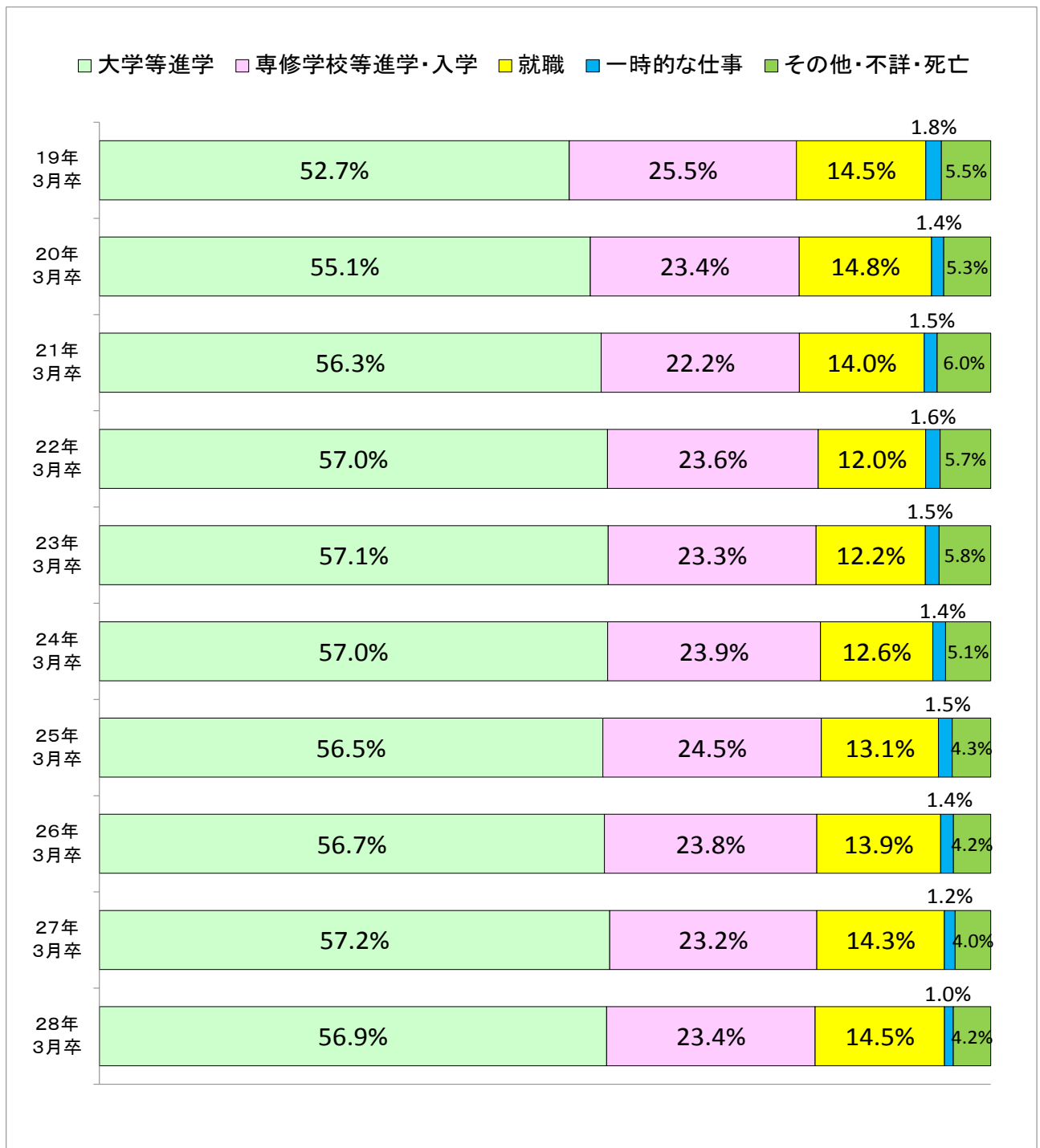
## 2 進路状況の変遷

進路別構成比について過去 10 年の推移をみると、平成 23 年 3 月まで上昇を続け、以降緩やかに推移してきた大学等進学者が平成 27 年 3 月に過去最高値を記録しました。一方、低下傾向にあった専修学校等進学・入学者は、平成 20 年 3 月からは 20% 台前半で推移しています。

就職者は平成 22 年 3 月で大きく低下しましたが、その後、上昇してきています。

一時的な仕事に就いた者は、平成 26 年 3 月までは 1.5% 程度で推移していましたが、直近の 2 年は低下しています。その他の区分は、長期的に低下傾向を示しています。

◆ 図表 5 進路別構成比の推移（過去 10 年・男女計）



調査開始以来の卒業生数及び進学率等の変遷を、図表6に掲げました。

卒業生数は平成4年3月がピークで、現在はその約6割まで減少しています。

大学等進学率は平成5年3月に、卒業生総数に占める就職者総数の割合を上回った後、平成23年3月まで一貫して上昇してきました。その後緩やかな数値の推移を経た後、平成27年3月に過去最高値を記録しています。

◆図表6 卒業生数、進学率等の変遷（調査開始以来）

白抜きは最高値、斜字二重線囲いは最低値

| 卒業年月   | 卒業生<br>総数 | 大学等進学者 |       | 専修学校等<br>進学・入学者 |       | 就職者総数※1 |       |            |      | 一時的な仕事に<br>就いた者 |     | その他の者<br>※2 |       | 不詳<br>死亡 |
|--------|-----------|--------|-------|-----------------|-------|---------|-------|------------|------|-----------------|-----|-------------|-------|----------|
|        |           | 人数     | 構成比   | 人数              | 構成比   | 正規の職員等  |       | 正規の職員等でない者 |      | 人数              | 構成比 | 人数          | 構成比   |          |
|        |           |        |       |                 |       | 人数      | 構成比   | 人数         | 構成比  |                 |     |             |       |          |
| 54.3   | 43,492    | 10,344 | 23.8% | 7,229           | 16.6% | 18,835  | 43.3% |            |      |                 |     | 7,305       | 16.8% | 51       |
| 55.3   | 45,402    | 11,136 | 24.5% | 8,133           | 17.9% | 19,164  | 42.2% |            |      |                 |     | 7,172       | 15.8% | 67       |
| 56.3   | 48,965    | 11,994 | 24.5% | 14,543          | 29.7% | 20,764  | 42.4% |            |      |                 |     | 1,818       | 3.7%  | 70       |
| 57.3   | 53,421    | 12,693 | 23.8% | 16,288          | 30.5% | 22,359  | 41.9% |            |      |                 |     | 2,310       | 4.3%  | 57       |
| 58.3   | 60,751    | 14,359 | 23.6% | 19,421          | 32.0% | 24,294  | 40.0% |            |      |                 |     | 2,937       | 4.8%  | 56       |
| 59.3   | 62,570    | 14,474 | 23.1% | 20,599          | 32.9% | 24,693  | 39.5% |            |      |                 |     | 3,048       | 4.9%  | 33       |
| 60.3   | 61,642    | 14,778 | 24.0% | 20,076          | 32.6% | 24,242  | 39.3% |            |      |                 |     | 2,779       | 4.5%  | 36       |
| 61.3   | 73,962    | 17,434 | 23.6% | 24,187          | 32.7% | 29,072  | 39.3% |            |      |                 |     | 3,566       | 4.8%  | 66       |
| 62.3   | 77,427    | 18,447 | 23.8% | 26,882          | 34.7% | 28,043  | 36.2% |            |      |                 |     | 4,400       | 5.7%  | 22       |
| 63.3   | 80,253    | 18,977 | 23.6% | 28,544          | 35.6% | 27,821  | 34.7% |            |      |                 |     | 5,265       | 6.6%  | 12       |
| 平成元. 3 | 82,906    | 19,572 | 23.6% | 30,571          | 36.9% | 27,696  | 33.4% |            |      |                 |     | 5,402       | 6.5%  | 12       |
| 2.3    | 87,062    | 20,223 | 23.2% | 32,969          | 37.9% | 27,863  | 32.0% |            |      |                 |     | 6,270       | 7.2%  | 61       |
| 3.3    | 89,418    | 21,616 | 24.2% | 32,497          | 36.3% | 28,342  | 31.7% |            |      |                 |     | 7,216       | 8.1%  | 65       |
| 4.3    | 90,179    | 22,576 | 25.0% | 35,666          | 39.6% | 26,855  | 29.8% |            |      |                 |     | 5,274       | 5.8%  | 38       |
| 5.3    | 87,309    | 23,994 | 27.5% | 34,642          | 39.7% | 23,755  | 27.2% |            |      |                 |     | 5,103       | 5.8%  | 39       |
| 6.3    | 80,722    | 24,405 | 30.2% | 30,776          | 38.1% | 19,899  | 24.7% |            |      |                 |     | 5,846       | 7.2%  | 12       |
| 7.3    | 77,106    | 24,337 | 31.6% | 30,014          | 38.9% | 16,623  | 21.6% |            |      |                 |     | 6,335       | 8.2%  | 21       |
| 8.3    | 77,689    | 25,959 | 33.4% | 29,551          | 38.0% | 15,440  | 19.9% |            |      |                 |     | 6,862       | 8.8%  | 55       |
| 9.3    | 74,773    | 26,199 | 35.0% | 27,287          | 36.5% | 14,601  | 19.5% |            |      |                 |     | 6,805       | 9.1%  | 3        |
| 10.3   | 70,870    | 26,402 | 37.3% | 24,574          | 34.7% | 13,407  | 18.9% |            |      |                 |     | 6,568       | 9.3%  | 17       |
| 11.3   | 65,909    | 26,147 | 39.7% | 21,693          | 32.9% | 10,962  | 16.6% |            |      |                 |     | 7,181       | 10.9% | 8        |
| 12.3   | 65,583    | 27,709 | 42.3% | 20,154          | 30.7% | 9,515   | 14.5% |            |      |                 |     | 8,284       | 12.6% | 2        |
| 13.3   | 65,181    | 28,099 | 43.1% | 20,204          | 31.0% | 9,435   | 14.5% |            |      |                 |     | 7,539       | 11.6% | 4        |
| 14.3   | 64,041    | 28,059 | 43.8% | 20,472          | 32.0% | 8,209   | 12.8% |            |      |                 |     | 7,365       | 11.5% | 12       |
| 15.3   | 62,544    | 27,454 | 43.9% | 20,057          | 32.1% | 7,761   | 12.4% |            |      |                 |     | 7,349       | 11.8% | -        |
| 16.3   | 60,155    | 27,016 | 44.9% | 18,962          | 31.5% | 7,830   | 13.0% |            |      |                 |     | 2,878       | 4.8%  | 4        |
| 17.3   | 58,048    | 27,393 | 47.2% | 17,240          | 29.7% | 7,668   | 13.2% |            |      |                 |     | 1,843       | 3.2%  | 14       |
| 18.3   | 57,299    | 28,759 | 50.2% | 16,255          | 28.4% | 7,919   | 13.8% |            |      |                 |     | 1,147       | 2.0%  | 1        |
| 19.3   | 57,018    | 30,050 | 52.7% | 14,540          | 25.5% | 8,310   | 14.6% |            |      |                 |     | 1,005       | 1.8%  | 3        |
| 20.3   | 54,049    | 29,764 | 55.1% | 12,674          | 23.4% | 8,049   | 14.9% |            |      |                 |     | 741         | 1.4%  | 9        |
| 21.3   | 53,140    | 29,910 | 56.3% | 11,817          | 22.2% | 7,480   | 14.1% |            |      |                 |     | 773         | 1.5%  | 1        |
| 22.3   | 54,493    | 31,062 | 57.0% | 12,885          | 23.6% | 6,617   | 12.1% |            |      |                 |     | 889         | 1.6%  | 2        |
| 23.3   | 54,160    | 30,912 | 57.1% | 12,638          | 23.3% | 6,674   | 12.3% |            |      |                 |     | 839         | 1.5%  | 3        |
| 24.3   | 55,086    | 31,408 | 57.0% | 13,150          | 23.9% | 6,985   | 12.7% |            |      |                 |     | 786         | 1.4%  | 7        |
| 25.3   | 57,520    | 32,484 | 56.5% | 14,103          | 24.5% | 7,605   | 13.2% |            |      |                 |     | 890         | 1.5%  | 2        |
| 26.3   | 55,057    | 31,192 | 56.7% | 13,115          | 23.8% | 7,686   | 14.0% |            |      |                 |     | 794         | 1.4%  | 1        |
| 27.3   | 57,093    | 32,684 | 57.2% | 13,258          | 23.2% | 8,173   | 14.3% | 25         | 0.0% |                 |     | 683         | 1.2%  | 1        |
| 28.3   | 57,150    | 32,513 | 56.9% | 13,365          | 23.4% | 8,244   | 14.4% | 77         | 0.1% |                 |     | 578         | 1.0%  | -        |

16年3月  
「その他の者」  
から分離して  
調査開始

27年3月  
「正規の職員等」  
「正規の職員等で  
ない者」に区分して  
調査開始

※1 「就職者総数」には、かつ進学した者も含む。これらの者は進学と就職とに重複して計上されるため、全体の合計は100%にならない。

2 昭和56年3月から、予備校に通う浪人生を計上する項目を、「その他の者」から「専修学校等進学・入学者」に改めた。

### 3 全国状況等との比較

文部科学省が実施した「平成 28 年度学校基本調査」により、都道府県別の進路状況をみると、本県の大学等進学率は全国第 9 位、卒業生総数に占める就職者総数の割合は第 40 位に相当します。

◆図表 7 全国の進路状況（構成比）

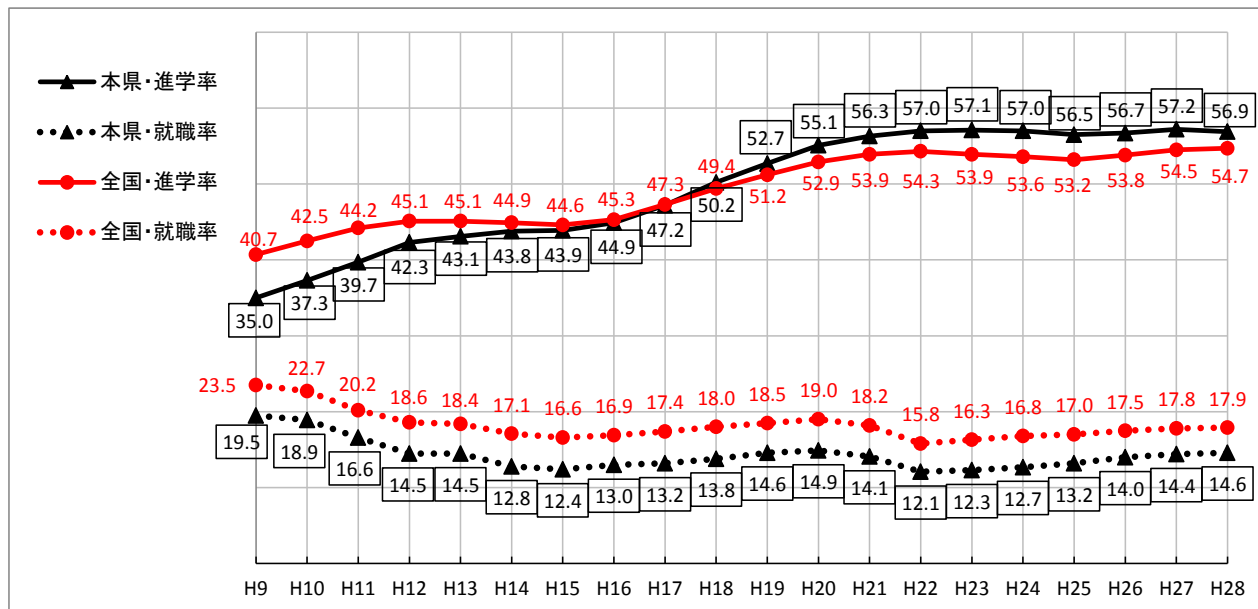
[出典：学校基本統計]

|     | 平成 28 年 3 月 卒 業 者 |                     |           |                     |                      |        |                |                     |           |                 |          | 就職者総数 |
|-----|-------------------|---------------------|-----------|---------------------|----------------------|--------|----------------|---------------------|-----------|-----------------|----------|-------|
|     | 全国順位              | 大学等<br>進学者<br>(進学率) | 通信<br>を除く | 専修学校<br>専門課程<br>進学者 | 専修学校<br>一般課程<br>等入学者 | 就職者    |                | 一時的な<br>仕事に<br>就いた者 | その他<br>の者 | 不詳・<br>死亡<br>の者 | 全国<br>順位 |       |
|     |                   |                     |           |                     |                      | 正規の職員等 | 正規の職員<br>等でない者 |                     |           |                 |          |       |
| 全国  | —                 | 54.7%               | 54.7%     | 16.4%               | 5.9%                 | 17.7%  | 0.2%           | 0.8%                | 4.3%      | 0.0%            | —        | 17.9% |
| 北海道 | 43                | 43.3%               | 43.3%     | 22.4%               | 5.1%                 | 23.6%  | 0.2%           | 0.7%                | 4.6%      | 0.0%            | 17       | 23.8% |
| 青森  | 41                | 43.7%               | 43.6%     | 15.3%               | 4.8%                 | 32.4%  | 0.3%           | 0.3%                | 3.2%      | 0.1%            | 1        | 33.0% |
| 岩手  | 40                | 44.2%               | 44.2%     | 19.0%               | 5.6%                 | 28.8%  | 0.0%           | 0.1%                | 2.2%      | 0.0%            | 9        | 28.9% |
| 宮城  | 28                | 49.5%               | 49.5%     | 15.4%               | 6.4%                 | 24.1%  | 0.1%           | 0.9%                | 3.5%      | 0.1%            | 15       | 24.4% |
| 秋田  | 38                | 44.6%               | 44.6%     | 18.0%               | 4.0%                 | 29.6%  | 0.2%           | 0.1%                | 3.5%      | —               | 6        | 29.8% |
| 山形  | 37                | 44.9%               | 44.8%     | 18.7%               | 5.2%                 | 29.5%  | 0.3%           | 0.3%                | 1.2%      | —               | 5        | 29.8% |
| 福島  | 35                | 45.7%               | 45.7%     | 18.5%               | 4.1%                 | 28.8%  | 0.1%           | 0.3%                | 2.4%      | 0.0%            | 8        | 29.1% |
| 茨城  | 23                | 50.6%               | 50.5%     | 18.1%               | 5.2%                 | 21.3%  | 0.1%           | 0.8%                | 3.8%      | —               | 28       | 21.5% |
| 栃木  | 20                | 52.1%               | 52.0%     | 17.3%               | 2.6%                 | 22.7%  | 0.1%           | 0.6%                | 4.6%      | —               | 22       | 22.8% |
| 群馬  | 18                | 52.6%               | 52.6%     | 17.4%               | 6.3%                 | 19.4%  | 0.2%           | 0.7%                | 3.5%      | 0.0%            | 29       | 19.7% |
| 埼玉  | 9                 | 56.9%               | 56.9%     | 17.1%               | 6.3%                 | 14.4%  | 0.1%           | 1.0%                | 4.2%      | —               | 40       | 14.6% |
| 千葉  | 11                | 56.1%               | 56.0%     | 17.8%               | 8.2%                 | 13.4%  | 0.3%           | 1.2%                | 2.9%      | 0.0%            | 42       | 13.8% |
| 東京  | 1                 | 66.5%               | 66.5%     | 12.3%               | 5.9%                 | 6.7%   | 0.1%           | 0.7%                | 7.7%      | 0.1%            | 47       | 6.8%  |
| 神奈川 | 3                 | 61.5%               | 61.5%     | 16.0%               | 4.2%                 | 8.5%   | 0.0%           | 1.2%                | 8.6%      | 0.0%            | 45       | 8.5%  |
| 新潟  | 32                | 46.7%               | 46.2%     | 25.7%               | 4.5%                 | 19.6%  | 0.1%           | 0.6%                | 2.9%      | 0.0%            | 30       | 19.7% |
| 富山  | 21                | 52.0%               | 52.0%     | 16.5%               | 7.0%                 | 22.7%  | 0.1%           | 0.4%                | 1.4%      | —               | 21       | 22.8% |
| 石川  | 15                | 54.7%               | 54.7%     | 13.8%               | 4.1%                 | 22.1%  | 0.0%           | 0.6%                | 4.8%      | —               | 26       | 22.1% |
| 福井  | 12                | 56.1%               | 56.0%     | 14.4%               | 2.8%                 | 22.3%  | 0.6%           | 0.4%                | 3.5%      | 0.0%            | 20       | 22.9% |
| 山梨  | 10                | 56.4%               | 56.3%     | 18.2%               | 6.1%                 | 15.9%  | 1.1%           | 0.3%                | 2.0%      | —               | 37       | 17.1% |
| 長野  | 29                | 48.9%               | 48.9%     | 21.4%               | 6.8%                 | 18.2%  | 0.1%           | 0.4%                | 4.2%      | 0.0%            | 33       | 18.4% |
| 岐阜  | 13                | 55.1%               | 55.1%     | 13.3%               | 4.8%                 | 24.1%  | 0.1%           | 0.6%                | 2.1%      | 0.0%            | 16       | 24.2% |
| 静岡  | 17                | 53.1%               | 53.0%     | 16.8%               | 3.9%                 | 22.1%  | 0.1%           | 0.5%                | 3.5%      | 0.0%            | 25       | 22.2% |
| 愛知  | 8                 | 58.7%               | 58.7%     | 12.9%               | 5.6%                 | 19.1%  | 0.0%           | 0.8%                | 2.9%      | 0.0%            | 31       | 19.2% |
| 三重  | 26                | 50.5%               | 50.5%     | 14.9%               | 4.6%                 | 26.4%  | 0.2%           | 0.7%                | 2.8%      | —               | 12       | 26.6% |
| 滋賀  | 14                | 55.0%               | 55.0%     | 16.7%               | 4.7%                 | 17.8%  | 0.2%           | 1.4%                | 4.2%      | 0.0%            | 35       | 18.0% |
| 京都  | 2                 | 66.5%               | 66.4%     | 13.7%               | 5.6%                 | 8.4%   | 0.1%           | 0.9%                | 4.9%      | 0.0%            | 46       | 8.5%  |
| 大阪  | 5                 | 60.5%               | 60.5%     | 14.7%               | 6.6%                 | 11.5%  | 0.1%           | 1.3%                | 5.3%      | 0.0%            | 44       | 11.6% |
| 兵庫  | 4                 | 60.6%               | 60.6%     | 13.9%               | 6.7%                 | 14.1%  | 0.1%           | 1.3%                | 3.3%      | 0.0%            | 41       | 14.2% |
| 奈良  | 7                 | 58.9%               | 58.9%     | 14.1%               | 8.3%                 | 11.8%  | 0.2%           | 0.8%                | 6.0%      | —               | 43       | 12.0% |
| 和歌山 | 27                | 49.5%               | 49.5%     | 18.2%               | 5.5%                 | 21.4%  | 0.3%           | 1.1%                | 4.0%      | —               | 27       | 21.7% |
| 鳥取  | 42                | 43.5%               | 43.5%     | 18.9%               | 10.7%                | 24.6%  | 0.2%           | 0.6%                | 1.6%      | 0.0%            | 14       | 24.8% |
| 島根  | 31                | 47.1%               | 47.0%     | 21.1%               | 5.4%                 | 21.7%  | 1.0%           | 0.2%                | 3.5%      | 0.0%            | 23       | 22.7% |
| 岡山  | 25                | 50.5%               | 50.5%     | 16.9%               | 4.6%                 | 23.2%  | 0.1%           | 0.9%                | 3.7%      | —               | 18       | 23.3% |
| 広島  | 6                 | 59.9%               | 59.9%     | 13.0%               | 9.1%                 | 15.2%  | 0.0%           | 0.8%                | 1.9%      | 0.0%            | 39       | 15.4% |
| 山口  | 45                | 42.7%               | 42.7%     | 17.0%               | 7.2%                 | 30.1%  | 0.2%           | 0.4%                | 2.4%      | —               | 3        | 30.8% |
| 徳島  | 22                | 51.7%               | 51.7%     | 17.4%               | 5.0%                 | 23.0%  | 0.3%           | 0.5%                | 2.1%      | —               | 19       | 23.3% |
| 香川  | 24                | 50.6%               | 50.6%     | 16.6%               | 8.5%                 | 19.0%  | 0.0%           | 0.7%                | 4.6%      | 0.0%            | 32       | 19.0% |
| 愛媛  | 19                | 52.2%               | 52.2%     | 19.5%               | 3.7%                 | 22.4%  | 0.1%           | 0.7%                | 1.3%      | —               | 24       | 22.7% |
| 高知  | 30                | 47.4%               | 47.4%     | 17.9%               | 13.3%                | 16.8%  | 0.5%           | 1.2%                | 2.9%      | 0.0%            | 36       | 17.3% |
| 福岡  | 16                | 54.4%               | 54.4%     | 14.7%               | 7.8%                 | 17.9%  | 0.2%           | 0.7%                | 4.3%      | 0.1%            | 34       | 18.1% |
| 佐賀  | 44                | 43.0%               | 43.0%     | 16.8%               | 7.8%                 | 30.9%  | —              | 0.2%                | 1.3%      | 0.0%            | 2        | 32.0% |
| 長崎  | 39                | 44.6%               | 44.6%     | 16.2%               | 6.3%                 | 30.1%  | 0.1%           | 0.3%                | 2.4%      | 0.0%            | 4        | 30.5% |
| 熊本  | 34                | 46.2%               | 46.1%     | 18.6%               | 7.0%                 | 25.3%  | 0.3%           | 0.2%                | 2.3%      | 0.0%            | 13       | 25.8% |
| 大分  | 33                | 46.4%               | 46.4%     | 20.5%               | 3.6%                 | 26.5%  | 0.1%           | 0.5%                | 2.3%      | 0.0%            | 11       | 26.8% |
| 宮崎  | 36                | 45.2%               | 45.1%     | 17.2%               | 6.8%                 | 28.7%  | 0.3%           | 0.1%                | 1.7%      | 0.0%            | 7        | 29.1% |
| 鹿児島 | 46                | 42.7%               | 42.7%     | 19.6%               | 7.9%                 | 26.7%  | 0.2%           | 0.6%                | 2.3%      | —               | 10       | 26.9% |
| 沖縄  | 47                | 39.2%               | 39.2%     | 26.7%               | 3.9%                 | 15.4%  | 1.1%           | 0.6%                | 13.1%     | 0.0%            | 38       | 16.6% |

本県の大学等進学率は、かつては全国平均を下回っていましたが、平成 18 年 3 月に逆転し、近年は 2～3 ポイント程度上回っています。

逆に、卒業生総数に占める就職者総数の割合は全国平均を 3～4 ポイント程度下回る状況が続いています。

◆ 図表 8 大学等進学率及び就職者総数の割合の推移（本県と全国との比較）



#### 4 大学等進学者の状況（過年度卒業者を含む）

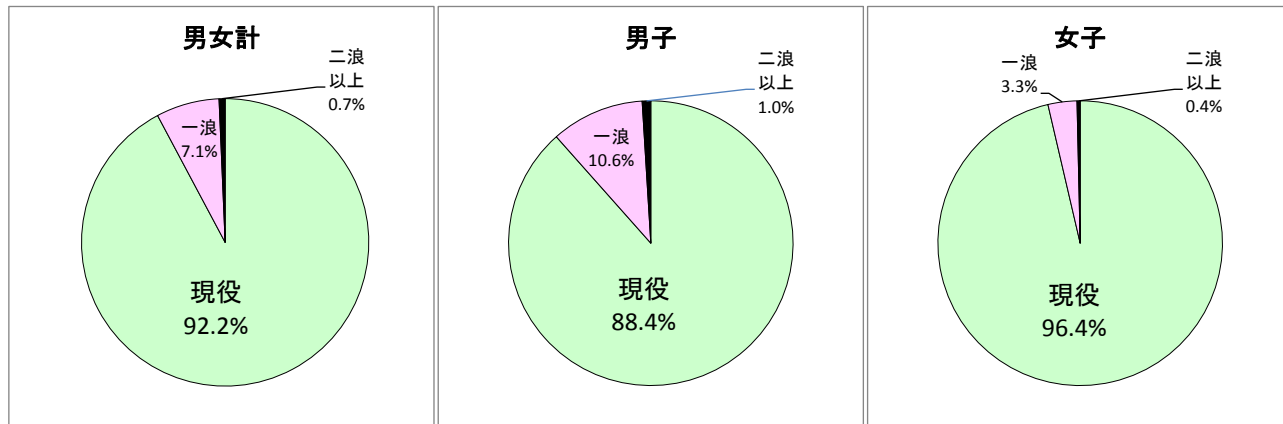
過年度の卒業者を含む大学等進学者は 35,262 人で、前年を 226 人下回りました。

##### (1) 卒業年次別の状況

大学等進学者のうち、平成 28 年 3 月に高等学校を卒業した者（以下「現役」という。）は 32,513 人、平成 27 年 3 月卒業生（以下「一浪」という。）は 2,509 人、平成 26 年 3 月以前の卒業生（以下「二浪以上」という。）は 240 人でした。

現役が全体の 9 割以上を占めており、特に女子では 96.4% に達しています。

◆ 図表 9 大学等進学者の現・浪別構成比（男女別）



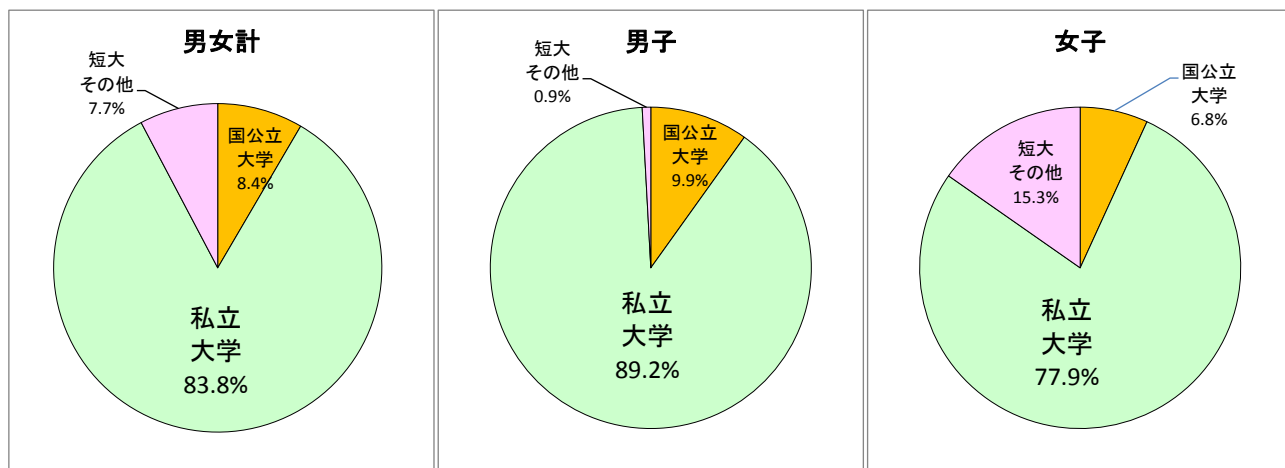
(2) 進学先の状況

大学等進学者 35,262 人のうち、4年制大学が 32,537 人、短期大学が 2,612 人、その他（通信教育部、高等学校の専攻科等）が 113 人となっています。

進学先の4年制大学を設置者別にみると、国公立大学が 2,976 人、私立大学が 29,561 人でした。

男女の合計では4年制大学への進学者が9割以上を占めていますが、女子だけで見ると短期大学等への進学者が 15.3%となっています。

◆ 図表 10 大学等進学者に占める各進学先の構成比（男女別）



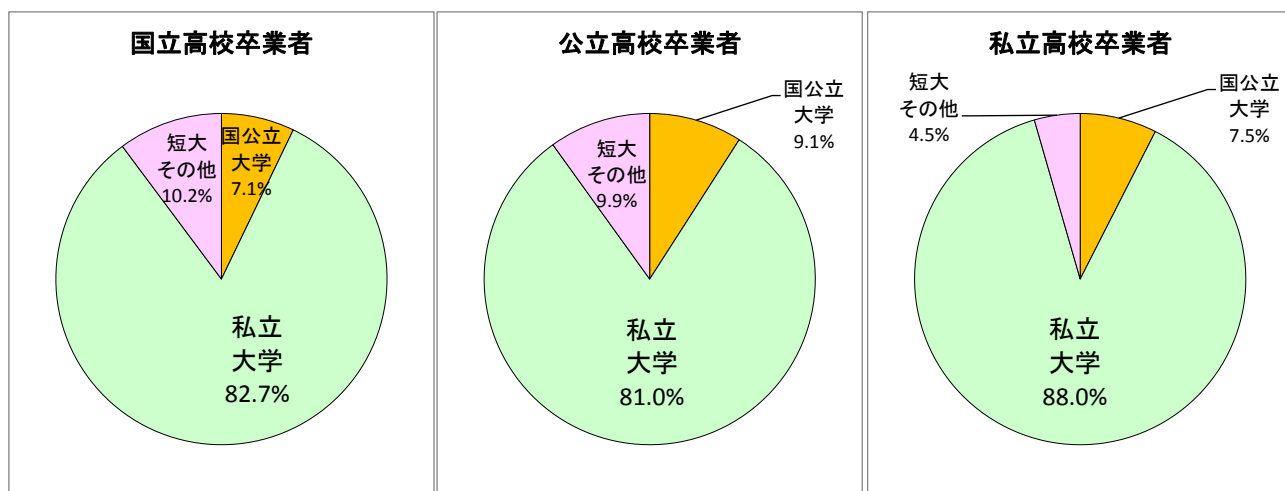
(3) 高等学校設置者別の状況

高等学校の設置者別に、大学等進学者に占める国公立大学、私立大学及び短大・その他への進学者の構成比を求めました。

いずれも、私立大学への進学者が多数を占めています。

なお、公立高校卒業者には定時制課程の卒業者も含まれます。

◆ 図表 11 大学等進学者に占める各進学先の構成比（高等学校設置者別）

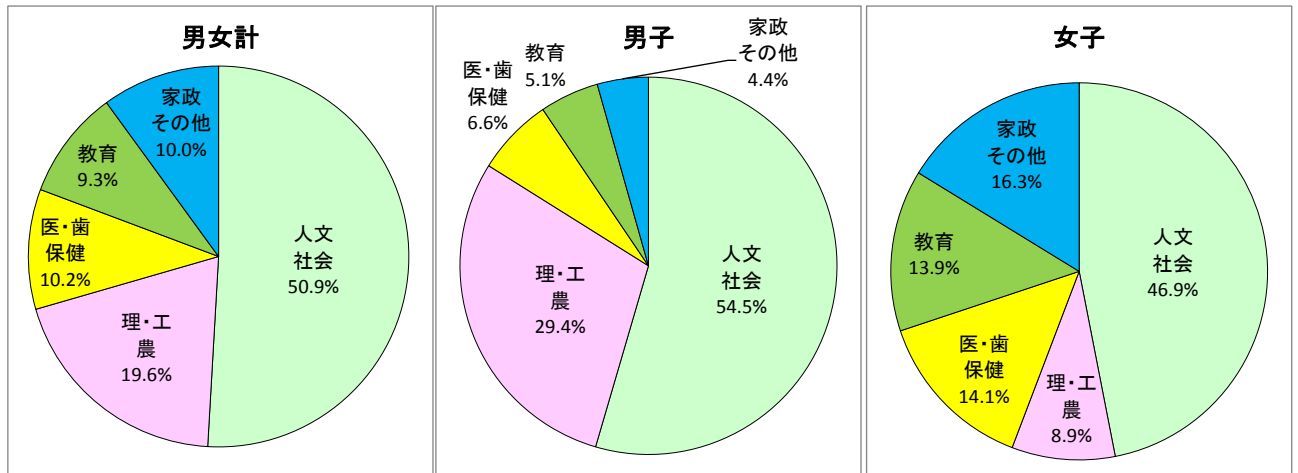


(4) 学系別進学状況

進学先の大学等を学系別に区分し、構成比を求めました。全体のほぼ半分を人文系・社会科学系が占めています。

理学系・工学系及び農学系をみると、男子の構成比は女子を 20 ポイント以上上回っています。逆に、医・歯・保健系や教育系などでは、女子の構成比が男子を大きく上回っています。

◆ 図表 12 大学等進学者に占める進学先学系別の構成比（男女別）



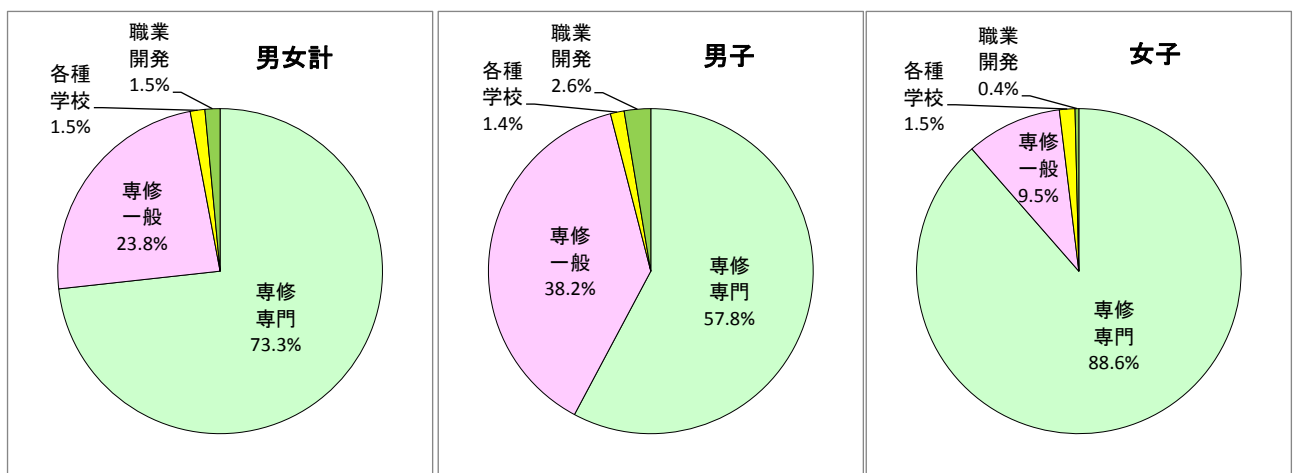
5 専修学校等進学者の状況

専修学校の専門課程及び一般課程、各種学校及び公共職業能力開発施設等に進学・入学した者は 13,365 人で、卒業生全体の 23.4% を占めています。

専修学校等進学者の約 7 割は、専修学校専門課程に進学しています。

男子では専修学校一般課程進学者の割合が 38.2% と女子に比べて高くなっていますが、これはいわゆる「予備校」に通学する者が多く含まれているためです。

◆ 図表 13 専門学校等進学者の構成比（男女別）



### Ⅲ 進路の概況（通信制課程）

平成28年3月に県内の高等学校通信制課程を卒業した生徒は1,065人で、前年を50人下回りました。

大学等進学者の割合は11.6%で、前年から2.2ポイント上昇しました。専修学校等進学・入学者の割合は21.5%で、1.4ポイント上昇しています。

就職者の割合は19.6%、一時的な仕事に就いた者は13.6%となっています。

その他の者の割合は33.6%で、前年から4.5ポイント低下しました。

図表14 通信制課程卒業者の進路概況

| 区 分            | 平成28年3月 |        | 平成27年3月 |        | 前年からの増減 |       |
|----------------|---------|--------|---------|--------|---------|-------|
|                | 人数      | 構成比    | 人数      | 構成比    | 人数      | 構成比   |
| 県内高等学校卒業生数     | 1,065人  | 100.0% | 1,115人  | 100.0% | △50人    | —     |
| 大学等進学者         | 124人    | 11.6%  | 105人    | 9.4%   | 19人     | 2.2P  |
| 大学(学部)         | 90人     | 8.5%   | 81人     | 7.3%   | 9人      | 1.2P  |
| 短期大学(本科)       | 25人     | 2.3%   | 22人     | 2.0%   | 3人      | 0.3P  |
| その他(通信・別科等)    | 9人      | 0.8%   | 2人      | 0.2%   | 7人      | 0.6P  |
| 専修学校等進学・入学者    | 229人    | 21.5%  | 224人    | 20.1%  | 5人      | 1.4P  |
| 専修学校専門課程       | 217人    | 20.4%  | 209人    | 18.7%  | 8人      | 1.7P  |
| 専修学校一般・高等課程    | —人      | 0.0%   | 1人      | 0.1%   | △1人     | △0.1P |
| 各種学校           | 2人      | 0.2%   | 6人      | 0.5%   | △4人     | △0.3P |
| 公共職業能力開発施設等    | 10人     | 0.9%   | 8人      | 0.7%   | 2人      | 0.2P  |
| 就職者(就職のみ)      | 209人    | 19.6%  | 228人    | 20.4%  | △19人    | △0.8P |
| 正規の職員等         | 207人    | 19.4%  | 216人    | 19.4%  | △9人     | 0.0P  |
| 正規の職員等でない者     | 2人      | 0.2%   | 12人     | 1.1%   | △10人    | △0.9P |
| (就職かつ進学した者を含む) | 209人    | 19.6%  | 229人    | 20.5%  | △20人    | △0.9P |
| 一時的な仕事に就いた者    | 145人    | 13.6%  | 133人    | 11.9%  | 12人     | 1.7P  |
| その他の者          | 358人    | 33.6%  | 425人    | 38.1%  | △67人    | △4.5P |
| 家事手伝い          | 29人     | 2.7%   | 19人     | 1.7%   | 10人     | 1.0P  |
| 自宅浪人           | 46人     | 4.3%   | 37人     | 3.3%   | 9人      | 1.0P  |
| 国内無認可校入学者      | 4人      | 0.4%   | 7人      | 0.6%   | △3人     | △0.2P |
| 海外進学者          | 1人      | 0.1%   | 3人      | 0.3%   | △2人     | △0.2P |
| 求職者            | 75人     | 7.0%   | 75人     | 6.7%   | —人      | 0.3P  |
| 進路未定者          | 203人    | 19.1%  | 284人    | 25.5%  | △81人    | △6.4P |
| 不詳・死亡          | —人      | 0.0%   | —人      | 0.0%   | —人      | 0.0P  |
| (再掲)進学準備中の者    | 46人     | 4.3%   | 41人     | 3.7%   | 5人      | 0.6P  |





# IV 統計表



**第1表 平成28年3月高等学校卒業者の進路状況(総括表)**

| 区分          | 平成28年3月卒業者(人) |            |                |                     |                      |            |                |                     |           |                 |                     | 卒業者に対する割合(%)      |           |           |                     |           |                     |                      |      |      |                     |           |                 |                     |                   |           |      |      |
|-------------|---------------|------------|----------------|---------------------|----------------------|------------|----------------|---------------------|-----------|-----------------|---------------------|-------------------|-----------|-----------|---------------------|-----------|---------------------|----------------------|------|------|---------------------|-----------|-----------------|---------------------|-------------------|-----------|------|------|
|             | 卒業者<br>総数     | 大学等<br>進学者 |                | 専修学校<br>専門課程<br>進学者 | 専修学校<br>一般課程<br>等入学者 | 就職者        |                | 一時的な<br>仕事に<br>就いた者 | その他<br>の者 | 不詳・<br>死亡<br>の者 | 進学準備<br>中の者<br>(再掲) | 就職<br>進学者<br>(再掲) | 就職者<br>総数 | 卒業者<br>総数 | 大学等<br>進学者<br>(進学率) | 通信<br>を除く | 専修学校<br>専門課程<br>進学者 | 専修学校<br>一般課程<br>等入学者 | 就職者  |      | 一時的な<br>仕事に<br>就いた者 | その他<br>の者 | 不詳・<br>死亡<br>の者 | 進学準備<br>中の者<br>(再掲) | 就職<br>進学者<br>(再掲) | 就職者<br>総数 |      |      |
|             |               | 正規の職<br>員等 | 正規の職員<br>等でない者 |                     |                      | 正規の職<br>員等 | 正規の職員<br>等でない者 |                     |           |                 |                     |                   |           |           |                     |           |                     |                      |      |      |                     |           |                 |                     |                   |           |      |      |
| 総計          | 計             | 57,150     | 32,513         | 32,493              | 9,791                | 3,574      | 8,221          | 76                  | 578       | 2,397           | -                   | 4,650             | 24        | 8,321     | 100.0               | 56.9      | 56.9                | 17.1                 | 6.3  | 14.4 | 0.1                 | 1.0       | 4.2             | -                   | 8.1               | 0.0       | 14.6 |      |
|             | 男             | 29,251     | 16,351         | 16,341              | 3,841                | 2,805      | 4,604          | 23                  | 205       | 1,422           | -                   | 3,556             | 6         | 4,633     | 100.0               | 55.9      | 55.9                | 13.1                 | 9.6  | 15.7 | 0.1                 | 0.7       | 4.9             | -                   | 12.2              | 0.0       | 15.8 |      |
|             | 女             | 27,899     | 16,162         | 16,152              | 5,950                | 769        | 3,617          | 53                  | 373       | 975             | -                   | 1,094             | 18        | 3,688     | 100.0               | 57.9      | 57.9                | 21.3                 | 2.8  | 13.0 | 0.2                 | 1.3       | 3.5             | -                   | 3.9               | 0.1       | 13.2 |      |
| 全<br>日<br>制 | 計             | 55,925     | 32,339         | 32,322              | 9,574                | 3,543      | 7,770          | 64                  | 424       | 2,211           | -                   | 4,627             | 23        | 7,857     | 100.0               | 57.8      | 57.8                | 17.1                 | 6.3  | 13.9 | 0.1                 | 0.8       | 4.0             | -                   | 8.3               | 0.0       | 14.0 |      |
|             |               | 男          | 28,579         | 16,273              | 16,265               | 3,747      | 2,777          | 4,324               | 16        | 125             | 1,317               | -                 | 3,541     | 5         | 4,345               | 100.0     | 56.9                | 56.9                 | 13.1 | 9.7  | 15.1                | 0.1       | 0.4             | 4.6                 | -                 | 12.4      | 0.0  | 15.2 |
|             |               | 女          | 27,346         | 16,066              | 16,057               | 5,827      | 766            | 3,446               | 48        | 299             | 894                 | -                 | 1,086     | 18        | 3,512               | 100.0     | 58.8                | 58.7                 | 21.3 | 2.8  | 12.6                | 0.2       | 1.1             | 3.3                 | -                 | 4.0       | 0.1  | 12.8 |
|             | 国<br>立        | 計          | 159            | 98                  | 98                   | 36         | 12             | 4                   | -         | -               | 9                   | -                 | 13        | -         | 4                   | 100.0     | 61.6                | 61.6                 | 22.6 | 7.5  | 2.5                 | -         | -               | 5.7                 | -                 | 8.2       | -    | 2.5  |
|             |               | 男          | 70             | 41                  | 41                   | 14         | 9              | 3                   | -         | -               | 3                   | -                 | 10        | -         | 3                   | 100.0     | 58.6                | 58.6                 | 20.0 | 12.9 | 4.3                 | -         | -               | 4.3                 | -                 | 14.3      | -    | 4.3  |
|             |               | 女          | 89             | 57                  | 57                   | 22         | 3              | 1                   | -         | -               | 6                   | -                 | 3         | -         | 1                   | 100.0     | 64.0                | 64.0                 | 24.7 | 3.4  | 1.1                 | -         | -               | 6.7                 | -                 | 3.4       | -    | 1.1  |
|             | 公<br>立        | 計          | 38,059         | 19,022              | 19,011               | 7,716      | 2,175          | 7,205               | 63        | 395             | 1,483               | -                 | 2,751     | 18        | 7,286               | 100.0     | 50.0                | 50.0                 | 20.3 | 5.7  | 18.9                | 0.2       | 1.0             | 3.9                 | -                 | 7.2       | 0.0  | 19.1 |
|             |               | 男          | 18,261         | 8,750               | 8,746                | 2,915      | 1,694          | 3,961               | 15        | 106             | 820                 | -                 | 2,085     | 5         | 3,981               | 100.0     | 47.9                | 47.9                 | 16.0 | 9.3  | 21.7                | 0.1       | 0.6             | 4.5                 | -                 | 11.4      | 0.0  | 21.8 |
|             |               | 女          | 19,798         | 10,272              | 10,265               | 4,801      | 481            | 3,244               | 48        | 289             | 663                 | -                 | 666       | 13        | 3,305               | 100.0     | 51.9                | 51.8                 | 24.2 | 2.4  | 16.4                | 0.2       | 1.5             | 3.3                 | -                 | 3.4       | 0.1  | 16.7 |
| 私<br>立      | 計             | 17,707     | 13,219         | 13,213              | 1,822                | 1,356      | 561            | 1                   | 29        | 719             | -                   | 1,863             | 5         | 567       | 100.0               | 74.7      | 74.6                | 10.3                 | 7.7  | 3.2  | 0.0                 | 0.2       | 4.1             | -                   | 10.5              | 0.0       | 3.2  |      |
|             | 男             | 10,248     | 7,482          | 7,478               | 818                  | 1,074      | 360            | 1                   | 19        | 494             | -                   | 1,446             | -         | 361       | 100.0               | 73.0      | 73.0                | 8.0                  | 10.5 | 3.5  | 0.0                 | 0.2       | 4.8             | -                   | 14.1              | -         | 3.5  |      |
|             | 女             | 7,459      | 5,737          | 5,735               | 1,004                | 282        | 201            | -                   | 10        | 225             | -                   | 417               | 5         | 206       | 100.0               | 76.9      | 76.9                | 13.5                 | 3.8  | 2.7  | -                   | 0.1       | 3.0             | -                   | 5.6               | 0.1       | 2.8  |      |
| 定<br>時<br>制 | 公<br>立        | 計          | 1,225          | 174                 | 171                  | 217        | 31             | 451                 | 12        | 154             | 186                 | -                 | 23        | 1         | 464                 | 100.0     | 14.2                | 14.0                 | 17.7 | 2.5  | 36.8                | 1.0       | 12.6            | 15.2                | -                 | 1.9       | 0.1  | 37.9 |
|             |               | 男          | 672            | 78                  | 76                   | 94         | 28             | 280                 | 7         | 80              | 105                 | -                 | 15        | 1         | 288                 | 100.0     | 11.6                | 11.3                 | 14.0 | 4.2  | 41.7                | 1.0       | 11.9            | 15.6                | -                 | 2.2       | 0.1  | 42.9 |
|             |               | 女          | 553            | 96                  | 95                   | 123        | 3              | 171                 | 5         | 74              | 81                  | -                 | 8         | -         | 176                 | 100.0     | 17.4                | 17.2                 | 22.2 | 0.5  | 30.9                | 0.9       | 13.4            | 14.6                | -                 | 1.4       | -    | 31.8 |

※「専修学校一般課程等入学者」：専修学校一般課程入学者及び公共職業能力開発施設等入学者(以下の統計表において同様)

**第2表 平成28年3月高等学校卒業者の進路状況(国立高等学校全日制課程・学科別)**

※ 県内の国立高等学校は総合学科のみ

| 区分     | 平成28年3月卒業者(人)    |            |                |                     |                      |            |                |                     |           |                 |                     | 卒業者に対する割合(%)      |           |           |                     |           |                     |                      |      |      |                     |           |                 |                     |                   |           |   |     |
|--------|------------------|------------|----------------|---------------------|----------------------|------------|----------------|---------------------|-----------|-----------------|---------------------|-------------------|-----------|-----------|---------------------|-----------|---------------------|----------------------|------|------|---------------------|-----------|-----------------|---------------------|-------------------|-----------|---|-----|
|        | 卒業者<br>総数        | 大学等<br>進学者 |                | 専修学校<br>専門課程<br>進学者 | 専修学校<br>一般課程<br>等入学者 | 就職者        |                | 一時的な<br>仕事に<br>就いた者 | その他<br>の者 | 不詳・<br>死亡<br>の者 | 進学準備<br>中の者<br>(再掲) | 就職<br>進学者<br>(再掲) | 就職者<br>総数 | 卒業者<br>総数 | 大学等<br>進学者<br>(進学率) | 通信<br>を除く | 専修学校<br>専門課程<br>進学者 | 専修学校<br>一般課程<br>等入学者 | 就職者  |      | 一時的な<br>仕事に<br>就いた者 | その他<br>の者 | 不詳・<br>死亡<br>の者 | 進学準備<br>中の者<br>(再掲) | 就職<br>進学者<br>(再掲) | 就職者<br>総数 |   |     |
|        |                  | 正規の職<br>員等 | 正規の職員<br>等でない者 |                     |                      | 正規の職<br>員等 | 正規の職員<br>等でない者 |                     |           |                 |                     |                   |           |           |                     |           |                     |                      |      |      |                     |           |                 |                     |                   |           |   |     |
| 学<br>科 | 総<br>合<br>学<br>科 | 計          | 159            | 98                  | 98                   | 36         | 12             | 4                   | -         | -               | 9                   | -                 | 13        | -         | 4                   | 100.0     | 61.6                | 61.6                 | 22.6 | 7.5  | 2.5                 | -         | -               | 5.7                 | -                 | 8.2       | - | 2.5 |
|        |                  | 男          | 70             | 41                  | 41                   | 14         | 9              | 3                   | -         | -               | 3                   | -                 | 10        | -         | 3                   | 100.0     | 58.6                | 58.6                 | 20.0 | 12.9 | 4.3                 | -         | -               | 4.3                 | -                 | 14.3      | - | 4.3 |
|        |                  | 女          | 89             | 57                  | 57                   | 22         | 3              | 1                   | -         | -               | 6                   | -                 | 3         | -         | 1                   | 100.0     | 64.0                | 64.0                 | 24.7 | 3.4  | 1.1                 | -         | -               | 6.7                 | -                 | 3.4       | - | 1.1 |

第3表 平成28年3月高等学校卒業者の進路状況(公立高等学校全日制課程・学科別)

| 区分 | 卒業者<br>総数 | 平成28年3月卒業者(人)         |                     |                      |                            |  |                            |  |       |                     |               | 進学準備<br>中の者<br>(再掲) | 就職<br>進学者<br>(再掲) | 就職者<br>総数 | 区分    | 卒業者<br>総数 | 卒業者に対する割合(%)    |                            |  |                            |  |                     |               |                 |     |      | 進学準備<br>中の者<br>(再掲) | 就職<br>進学者<br>(再掲) | 就職者<br>総数 |
|----|-----------|-----------------------|---------------------|----------------------|----------------------------|--|----------------------------|--|-------|---------------------|---------------|---------------------|-------------------|-----------|-------|-----------|-----------------|----------------------------|--|----------------------------|--|---------------------|---------------|-----------------|-----|------|---------------------|-------------------|-----------|
|    |           | 大学等<br>進学者            |                     | 専修学校<br>専門課程<br>進学者  |                            | 専修学校<br>一般課程<br>等入学者                       |                            | 就職者  |       | 一時的な<br>仕事に<br>就いた者 | その<br>他の<br>者 |                     |                   |           |       |           | 不詳・<br>死亡<br>の者 | 正<br>規<br>の<br>職<br>員<br>等 | 正<br>規<br>の<br>職<br>員<br>等<br>で<br>ない<br>者 | 正<br>規<br>の<br>職<br>員<br>等 | 正<br>規<br>の<br>職<br>員<br>等<br>で<br>ない<br>者 | 一時的な<br>仕事に<br>就いた者 | その<br>他の<br>者 | 不詳・<br>死亡<br>の者 |     |      |                     |                   |           |
|    |           | 通<br>信<br>を<br>除<br>く | 専修学校<br>専門課程<br>進学者 | 専修学校<br>一般課程<br>等入学者 | 正<br>規<br>の<br>職<br>員<br>等 | 正<br>規<br>の<br>職<br>員<br>等<br>で<br>ない<br>者 | 正<br>規<br>の<br>職<br>員<br>等 | 正<br>規<br>の<br>職<br>員<br>等<br>で<br>ない<br>者 |       |                     |               |                     |                   |           |       |           |                 |                            |  |                            |  |                     |               |                 |     |      |                     |                   |           |
| 計  | 38,059    | 19,022                | 19,011              | 7,716                | 2,175                      | 7,205                                      | 63                         | 395  | 1,483 | -                   | 2,751         | 18                  | 7,286             | 100.0     | 50.0  | 50.0      | 20.3            | 5.7                        | 18.9                                       | 0.2                        | 1.0  | 3.9                 | -             | 7.2             | 0.0 | 19.1 |                     |                   |           |
|    | 18,261    | 8,750                 | 8,746               | 2,915                | 1,694                      | 3,961                                      | 15                         | 106  | 820   | -                   | 2,085         | 5                   | 3,981             | 100.0     | 47.9  | 47.9      | 16.0            | 9.3                        | 21.7                                       | 0.1                        | 0.6  | 4.5                 | -             | 11.4            | 0.0 | 21.8 |                     |                   |           |
| 男  | 19,798    | 10,272                | 10,265              | 4,801                | 481                        | 3,244                                      | 48                         | 289  | 663   | -                   | 666           | 13                  | 3,305             | 100.0     | 51.9  | 51.8      | 24.2            | 2.4                        | 16.4                                       | 0.2                        | 1.5  | 3.3                 | -             | 3.4             | 0.1 | 16.7 |                     |                   |           |
| 女  | 18,261    | 8,746                 | 8,746               | 2,915                | 1,694                      | 3,961                                      | 15                         | 106  | 820   | -                   | 2,085         | 5                   | 3,981             | 100.0     | 47.9  | 47.9      | 16.0            | 9.3                        | 21.7                                       | 0.1                        | 0.6  | 4.5                 | -             | 11.4            | 0.0 | 21.8 |                     |                   |           |
| 計  | 28,513    | 16,620                | 16,610              | 5,414                | 2,025                      | 3,002                                      | 50                         | 290  | 1,112 | -                   | 2,561         | 12                  | 3,064             | 100.0     | 58.3  | 58.3      | 19.0            | 7.1                        | 10.5                                       | 0.2                        | 1.0  | 3.9                 | -             | 9.0             | 0.0 | 10.7 |                     |                   |           |
| 男  | 13,552    | 7,723                 | 7,719               | 1,955                | 1,584                      | 1,527                                      | 12                         | 67   | 684   | -                   | 1,986         | 2                   | 1,541             | 100.0     | 57.0  | 57.0      | 14.4            | 11.7                       | 11.3                                       | 0.1                        | 0.5  | 5.0                 | -             | 14.7            | 0.0 | 11.4 |                     |                   |           |
| 女  | 14,961    | 8,897                 | 8,891               | 3,459                | 441                        | 1,475                                      | 38                         | 223  | 428   | -                   | 575           | 10                  | 1,523             | 100.0     | 59.5  | 59.4      | 23.1            | 2.9                        | 9.9  | 0.3                        | 1.5  | 2.9                 | -             | 3.8             | 0.1 | 10.2 |                     |                   |           |
| 計  | 882       | 86                    | 86                  | 283                  | 34                         | 443  | -                          | 3  | 33    | -                   | 4             | 1                   | 444               | 100.0     | 9.8   | 9.8       | 32.1            | 3.9                        | 50.2                                       | -                          | 0.3  | 3.7                 | -             | 0.5             | 0.1 | 50.3 |                     |                   |           |
| 男  | 383       | 37                    | 37                  | 128                  | 17                         | 193  | -                          | -  | 8     | -                   | 3             | -                   | 193               | 100.0     | 9.7   | 9.7       | 33.4            | 4.4                        | 50.4                                       | -                          | 2.1  | -                   | -             | 0.8             | -   | 50.4 |                     |                   |           |
| 女  | 499       | 49                    | 49                  | 155                  | 17                         | 250  | -                          | 3  | 25    | -                   | 1             | 1                   | 251               | 100.0     | 9.8   | 9.8       | 31.1            | 3.4                        | 50.1                                       | -                          | 0.6  | 5.0                 | -             | 0.2             | 0.2 | 50.3 |                     |                   |           |
| 計  | 2,465     | 296                   | 296                 | 380                  | 46                         | 1,665                                      | 8                          | 25   | 45    | -                   | 22            | 1                   | 1,674             | 100.0     | 12.0  | 12.0      | 15.4            | 1.9                        | 67.5                                       | 0.3                        | 1.0  | 1.8                 | -             | 0.9             | 0.0 | 67.9 |                     |                   |           |
| 男  | 2,252     | 262                   | 262                 | 321                  | 43                         | 1,573                                      | 2                          | 21   | 30    | -                   | 16            | 1                   | 1,576             | 100.0     | 11.6  | 11.6      | 14.3            | 1.9                        | 69.8                                       | 0.1                        | 0.9  | 1.3                 | -             | 0.7             | 0.0 | 70.0 |                     |                   |           |
| 女  | 213       | 34                    | 34                  | 59                   | 3                          | 92   | 6                          | 4  | 15    | -                   | 6             | -                   | 98                | 100.0     | 16.0  | 16.0      | 27.7            | 1.4                        | 43.2                                       | 2.8                        | 1.9  | 7.0                 | -             | 2.8             | -   | 46.0 |                     |                   |           |
| 計  | 2,669     | 515                   | 514                 | 728                  | 9                          | 1,311                                      | -                          | 21   | 85    | -                   | 11            | 3                   | 1,314             | 100.0     | 19.3  | 19.3      | 27.3            | 0.3                        | 49.1                                       | -                          | 0.8  | 3.2                 | -             | 0.4             | 0.1 | 49.2 |                     |                   |           |
| 男  | 938       | 235                   | 235                 | 254                  | 8                          | 406  | -                          | 6  | 29    | -                   | 6             | 2                   | 408               | 100.0     | 25.1  | 25.1      | 27.1            | 0.9                        | 43.3                                       | -                          | 0.6  | 3.1                 | -             | 0.6             | 0.2 | 43.5 |                     |                   |           |
| 女  | 1,731     | 280                   | 279                 | 474                  | 1                          | 905  | -                          | 15   | 56    | -                   | 5             | 1                   | 906               | 100.0     | 16.2  | 16.1      | 27.4            | 0.1                        | 52.3                                       | -                          | 0.9  | 3.2                 | -             | 0.3             | 0.1 | 52.3 |                     |                   |           |
| 計  | 298       | 75                    | 75                  | 109                  | -                          | 99   | 1                          | -  | 14    | -                   | 5             | -                   | 100               | 100.0     | 25.2  | 25.2      | 36.6            | -                          | 33.2                                       | 0.3                        | -  | 4.7                 | -             | 1.7             | -   | 33.6 |                     |                   |           |
| 男  | 38        | 4                     | 4                   | 9                    | -                          | 19   | -                          | -  | 6     | -                   | 1             | -                   | 19                | 100.0     | 10.5  | 10.5      | 23.7            | -                          | 50.0                                       | -                          | -  | 15.8                | -             | 2.6             | -   | 50.0 |                     |                   |           |
| 女  | 260       | 71                    | 71                  | 100                  | -                          | 80   | 1                          | -  | 8     | -                   | 4             | -                   | 81                | 100.0     | 27.3  | 27.3      | 38.5            | -                          | 30.8                                       | 0.4                        | -  | 3.1                 | -             | 1.5             | -   | 31.2 |                     |                   |           |
| 計  | 76        | 75                    | 75                  | -                    | -                          | -  | -                          | -  | 1     | -                   | -             | -                   | -                 | 100.0     | 98.7  | 98.7      | -               | -                          | -  | -                          | -  | 1.3                 | -             | -               | -   | -    |                     |                   |           |
| 男  | 4         | 3                     | 3                   | -                    | -                          | -  | -                          | -  | 1     | -                   | -             | -                   | -                 | 100.0     | 75.0  | 75.0      | -               | -                          | -  | -                          | -  | 25.0                | -             | -               | -   | -    |                     |                   |           |
| 女  | 72        | 72                    | 72                  | -                    | -                          | -  | -                          | -  | -     | -                   | -             | -                   | -                 | 100.0     | 100.0 | 100.0     | -               | -                          | -  | -                          | -  | -                   | -             | -               | -   | -    |                     |                   |           |
| 計  | 356       | 273                   | 273                 | 36                   | 8                          | 3  | -                          | -  | 36    | -                   | 28            | -                   | 3                 | 100.0     | 76.7  | 76.7      | 10.1            | 2.2                        | 0.8  | -                          | -  | 10.1                | -             | 7.9             | -   | 0.8  |                     |                   |           |
| 男  | 53        | 42                    | 42                  | 1                    | 1                          | -  | -                          | -  | 9     | -                   | 8             | -                   | -                 | 100.0     | 79.2  | 79.2      | 1.9             | 1.9                        | -  | -                          | -  | 17.0                | -             | 15.1            | -   | -    |                     |                   |           |
| 女  | 303       | 231                   | 231                 | 35                   | 7                          | 3  | -                          | -  | 27    | -                   | 20            | -                   | 3                 | 100.0     | 76.2  | 76.2      | 11.6            | 2.3                        | 1.0  | -                          | -  | 8.9                 | -             | 6.6             | -   | 1.0  |                     |                   |           |
| 計  | 114       | 60                    | 60                  | 27                   | -                          | 9  | -                          | 1  | 17    | -                   | 17            | -                   | 9                 | 100.0     | 52.6  | 52.6      | 23.7            | -                          | 7.9  | -                          | 0.9  | 14.9                | -             | 14.9            | -   | 7.9  |                     |                   |           |
| 男  | 14        | 6                     | 6                   | 6                    | -                          | -  | -                          | -  | 2     | -                   | 2             | -                   | -                 | 100.0     | 42.9  | 42.9      | 42.9            | -                          | -  | -                          | -  | 14.3                | -             | 14.3            | -   | -    |                     |                   |           |
| 女  | 100       | 54                    | 54                  | 21                   | -                          | 9  | -                          | 1  | 15    | -                   | 15            | -                   | 9                 | 100.0     | 54.0  | 54.0      | 21.0            | -                          | 9.0  | -                          | 1.0  | 15.0                | -             | 15.0            | -   | 9.0  |                     |                   |           |
| 計  | 38        | 21                    | 21                  | 13                   | -                          | 1  | -                          | -  | 3     | -                   | 3             | -                   | 1                 | 100.0     | 55.3  | 55.3      | 34.2            | -                          | 2.6  | -                          | -  | 7.9                 | -             | 7.9             | -   | 2.6  |                     |                   |           |
| 男  | 2         | 2                     | 2                   | -                    | -                          | -  | -                          | -  | -     | -                   | -             | -                   | -                 | 100.0     | 100.0 | 100.0     | -               | -                          | -  | -                          | -  | -                   | -             | -               | -   | -    |                     |                   |           |
| 女  | 36        | 19                    | 19                  | 13                   | -                          | 1  | -                          | -  | 3     | -                   | 3             | -                   | 1                 | 100.0     | 52.8  | 52.8      | 36.1            | -                          | 2.8  | -                          | -  | 8.3                 | -             | 8.3             | -   | 2.8  |                     |                   |           |
| 計  | 106       | 70                    | 70                  | 17                   | -                          | 9  | -                          | 3  | 7     | -                   | 5             | -                   | 9                 | 100.0     | 66.0  | 66.0      | 16.0            | -                          | 8.5  | -                          | 2.8  | 6.6                 | -             | 4.7             | -   | 8.5  |                     |                   |           |
| 男  | 12        | 7                     | 7                   | 5                    | -                          | -  | -                          | -  | -     | -                   | -             | -                   | -                 | 100.0     | 58.3  | 58.3      | 41.7            | -                          | -  | -                          | -  | -                   | -             | -               | -   | -    |                     |                   |           |
| 女  | 94        | 63                    | 63                  | 12                   | -                          | 9  | -                          | 3  | 7     | -                   | 5             | -                   | 9                 | 100.0     | 67.0  | 67.0      | 12.8            | -                          | 9.6  | -                          | 3.2  | 7.4                 | -             | 5.3             | -   | 9.6  |                     |                   |           |
| 計  | 143       | 58                    | 58                  | 39                   | -                          | 41   | 1                          | -  | 4     | -                   | -             | -                   | 42                | 100.0     | 40.6  | 40.6      | 27.3            | -                          | 28.7                                       | 0.7                        | -  | 2.8                 | -             | -               | -   | 29.4 |                     |                   |           |
| 男  | 104       | 42                    | 42                  | 30                   | -                          | 30   | -                          | -  | 2     | -                   | -             | -                   | 30                | 100.0     | 40.4  | 40.4      | 28.8            | -                          | 28.8                                       | -                          | -  | 1.9                 | -             | -               | -   | 28.8 |                     |                   |           |
| 女  | 39        | 16                    | 16                  | 9                    | -                          | 11   | 1                          | -  | 2     | -                   | -             | -                   | 12                | 100.0     | 41.0  | 41.0      | 23.1            | -                          | 28.2                                       | 2.6                        | -  | 5.1                 | -             | -               | -   | 30.8 |                     |                   |           |
| 計  | 160       | 120                   | 120                 | -                    | 36                         | -  | -                          | -  | 4     | -                   | 40            | -                   | -                 | 100.0     | 75.0  | 75.0      | -               | 22.5                       | -  | -                          | -  | 2.5                 | -             | 25.0            | -   | -    |                     |                   |           |
| 男  | 112       | 82                    | 82                  | -                    | 28                         | -  | -                          | -  | 2     | -                   | 30            | -                   | -                 | 100.0     | 73.2  | 73.2      | -               | 25.0                       | -  | -                          | -  | 1.8                 | -             | 26.8            | -   | -    |                     |                   |           |
| 女  | 48        | 38                    | 38                  | -                    | 8                          | -  | -                          | -  | 2     | -                   | 10            | -                   | -                 | 100.0     | 79.2  | 79.2      | -               | 16.7                       | -  | -                          | -  | 4.2                 | -             | 20.8            | -   | -    |                     |                   |           |
| 計  | 70        | 13                    | 13                  | 12                   | -                          | 42   | -                          | -  | 3     | -                   | -             | -                   | 42                | 100.0     | 18.6  | 18.6      | 17.1            | -                          | 60.0                                       | -                          | -  | 4.3                 | -             | -               | -   | 60.0 |                     |                   |           |
| 男  | 16        | 4                     | 4                   | 5                    | -                          | 6  | -                          | -  | 1     | -                   | -             | -                   | 6                 | 100.0     | 25.0  | 25.0      | 31.3            | -                          | 37.5                                       | -                          | -  | 6.3                 | -             | -               | -   | 37.5 |                     |                   |           |
| 女  | 54        | 9                     | 9                   | 7                    | -                          | 36   | -                          | -  | 2     | -                   | -             | -                   | 36                | 100.0     | 16.7  | 16.7      | 13.0            | -                          | 66.7                                       | -                          | -  | 3.7                 | -             | -               | -   | 66.7 |                     |                   |           |
| 計  | 37        | 31                    | 31                  | 1                    | -                          | 2  | -                          | -  | 3     | -                   | 3             | -                   | 2                 | 100.0     | 83.8  | 83.8      | 2.7             | -                          | 5.4  | -                          | -  | 8.1                 | -             | 8.1             | -   | 5.4  |                     |                   |           |
| 男  | 18        | 15                    | 15                  | -                    | -                          | -  | -                          | -  | 3     | -                   | 3             | -                   | -                 | 100.0     | 83.3  | 83.3      | -               | -                          | -  | -                          | -  | 16.7                | -             | 16.7            | -   | -    |                     |                   |           |
| 女  | 19        | 16                    | 16                  | 1                    | -                          | 2  | -                          | -  | -     | -                   | -             | -                   | 2                 | 100.0     | 84.2  | 84.2      | 5.3             | -                          | 10.5                                       | -                          | -  | -                   | -             | -               | -   | 10.5 |                     |                   |           |
| 計  | 37        | 17                    | 17                  | 12                   | 3                          | 1  | -                          | -  | 4     | -                   | -             | -                   | 1                 | 100.0     | 45.9  | 45.9      | 32.4            | 8.1                        | 2.7  | -                          | -  | 10.8                | -             | -               | -   | 2.7  |                     |                   |           |
| 男  | 10        | 4                     | 4                   | 3                    | 2                          | 1  | -                          | -  | -     | -                   | -             | -                   | 1                 | 100.0     | 40.0  | 40.0      | 30.0            | 20.0                       | 10.0                                       | -                          | -  | -                   | -             | -               | -   | 10.0 |                     |                   |           |
| 女  | 27        | 13                    | 13                  | 9                    | 1                          | -  | -                          | -  | 4     | -                   | -             | -                   | -                 | 100.0     | 48.1  | 48.1      | 33.3            | 3.7                        | -  | -                          | -  | 14.8                | -             | -               | -   | -    |                     |                   |           |
| 計  | 38        | 23                    | 23                  | 11                   | -                          | -  | -                          | -  | 4     | -                   | 4             | -                   | -                 | 100.0     | 60.5  | 60.5      | 28.9            | -                          | -  | -                          | -  | 10.5                | -             | 10.5            | -   | -    |                     |                   |           |
| 男  | 13        | 9                     | 9                   | 3                    | -                          | -  | -                          | -  | 1     | -                   | 1             | -                   | -                 | 100.0     | 69.2  | 69.2      | 23.1            | -                          | -  | -                          | -  | 7.7                 | -             | 7.7             | -   | -    |                     |                   |           |
| 女  | 25        | 14                    | 14                  | 8                    | -                          | -  | -                          | -  | 3     | -                   | 3             | -                   | -                 | 100.0     | 56.0  | 56.0      | 32.0            | -                          | -  | -                          | -  | 12.0                | -             | 12.0            | -   | -    |                     |                   |           |
| 計  | 39        | 21                    | 21                  | 5                    | -                          | 2  | -                          | -  | 11    | -                   | 11            | -                   | 2                 | 100.0     | 53.8  | 53.8      | 12.8            | -                          | 5.1  |                            |  |                     |               |                 |     |      |                     |                   |           |

第4表 平成28年3月高等学校卒業生の進路状況(私立高等学校全日制課程・学科別)

| 区分   | 卒業生<br>総数 | 平成28年3月卒業生(人) |           |                     |                      |            |                    |                     |           |                 |                     |                   | 区分    | 卒業生<br>総数 | 卒業生に対する割合(%) |                     |           |                     |                      |            |                    |                     |           |                 |                     |                   |           |      |
|------|-----------|---------------|-----------|---------------------|----------------------|------------|--------------------|---------------------|-----------|-----------------|---------------------|-------------------|-------|-----------|--------------|---------------------|-----------|---------------------|----------------------|------------|--------------------|---------------------|-----------|-----------------|---------------------|-------------------|-----------|------|
|      |           | 大学等<br>進学者    | 通信<br>を除く | 専修学校<br>専門課程<br>進学者 | 専修学校<br>一般課程<br>等入学者 | 就職者        |                    | 一時的な<br>仕事に<br>就いた者 | その他<br>の者 | 不詳・<br>死亡<br>の者 | 進学準備<br>中の者<br>(再掲) | 就職<br>進学者<br>(再掲) |       |           | 就職者<br>総数    | 大学等<br>進学者<br>(進学率) | 通信<br>を除く | 専修学校<br>専門課程<br>進学者 | 専修学校<br>一般課程<br>等入学者 | 就職者        |                    | 一時的な<br>仕事に<br>就いた者 | その他<br>の者 | 不詳・<br>死亡<br>の者 | 進学準備<br>中の者<br>(再掲) | 就職<br>進学者<br>(再掲) | 就職者<br>総数 |      |
|      |           |               |           |                     |                      | 正規の職<br>員等 | 正規の職<br>員等でない<br>者 |                     |           |                 |                     |                   |       |           |              |                     |           |                     |                      | 正規の職<br>員等 | 正規の職<br>員等でない<br>者 |                     |           |                 |                     |                   |           |      |
| 学    | 計         | 17,707        | 13,219    | 13,213              | 1,822                | 1,356      | 561                | 1                   | 29        | 719             | -                   | 1,863             | 5     | 567       | 100.0        | 74.7                | 74.6      | 10.3                | 7.7                  | 3.2        | 0.0                | 0.2                 | 4.1       | -               | 10.5                | 0.0               | 3.2       |      |
|      | 男         | 10,248        | 7,482     | 7,478               | 818                  | 1,074      | 360                | 1                   | 19        | 494             | -                   | 1,446             | -     | 361       | 100.0        | 73.0                | 73.0      | 8.0                 | 10.5                 | 3.5        | 0.0                | 0.2                 | 4.8       | -               | 14.1                | -                 | 3.5       |      |
|      | 女         | 7,459         | 5,737     | 5,735               | 1,004                | 282        | 201                | -                   | 10        | 225             | -                   | 417               | 5     | 206       | 100.0        | 76.9                | 76.9      | 13.5                | 3.8                  | 2.7        | -                  | 0.1                 | 3.0       | -               | 5.6                 | 0.1               | 2.8       |      |
|      | 普通        | 計             | 16,629    | 12,550              | 12,544               | 1,614      | 1,335              | 442                 | 1         | 24              | 663                 | -                 | 1,824 | 5         | 448          | 100.0               | 75.5      | 75.4                | 9.7                  | 8.0        | 2.7                | 0.0                 | 0.1       | 4.0             | -                   | 11.0              | 0.0       | 2.7  |
|      |           | 男             | 9,606     | 7,084               | 7,080                | 700        | 1,059              | 285                 | 1         | 14              | 463                 | -                 | 1,420 | -         | 286          | 100.0               | 73.7      | 73.7                | 7.3                  | 11.0       | 3.0                | 0.0                 | 0.1       | 4.8             | -                   | 14.8              | -         | 3.0  |
|      |           | 女             | 7,023     | 5,466               | 5,464                | 914        | 276                | 157                 | -         | 10              | 200                 | -                 | 404   | 5         | 162          | 100.0               | 77.8      | 77.8                | 13.0                 | 3.9        | 2.2                | -                   | 0.1       | 2.8             | -                   | 5.8               | 0.1       | 2.3  |
|      |           | 工業            | 計         | 134                 | 28                   | 28         | 56                 | 2                   | 41        | -               | 5                   | 2                 | -     | -         | 41           | 100.0               | 20.9      | 20.9                | 41.8                 | 1.5        | 30.6               | -                   | 3.7       | 1.5             | -                   | -                 | -         | 30.6 |
|      |           |               | 男         | 134                 | 28                   | 28         | 56                 | 2                   | 41        | -               | 5                   | 2                 | -     | -         | 41           | 100.0               | 20.9      | 20.9                | 41.8                 | 1.5        | 30.6               | -                   | 3.7       | 1.5             | -                   | -                 | -         | 30.6 |
|      |           |               | 女         | -                   | -                    | -          | -                  | -                   | -         | -               | -                   | -                 | -     | -         | -            | -                   | -         | -                   | -                    | -          | -                  | -                   | -         | -               | -                   | -                 | -         | -    |
|      | 商業        | 計             | 241       | 158                 | 158                  | 46         | -                  | 24                  | -         | -               | 13                  | -                 | 6     | 24        | 100.0        | 65.6                | 65.6      | 19.1                | -                    | 10.0       | -                  | -                   | 5.4       | -               | 2.5                 | -                 | 10.0      |      |
|      |           | 男             | 134       | 95                  | 95                   | 19         | -                  | 15                  | -         | -               | 5                   | -                 | 3     | 15        | 100.0        | 70.9                | 70.9      | 14.2                | -                    | 11.2       | -                  | -                   | 3.7       | -               | 2.2                 | -                 | 11.2      |      |
|      |           | 女             | 107       | 63                  | 63                   | 27         | -                  | 9                   | -         | -               | 8                   | -                 | 3     | 9         | 100.0        | 58.9                | 58.9      | 25.2                | -                    | 8.4        | -                  | -                   | 7.5       | -               | 2.8                 | -                 | 8.4       |      |
|      | 家庭        | 計             | 113       | 40                  | 40                   | 33         | -                  | 24                  | -         | -               | 16                  | -                 | -     | 24        | 100.0        | 35.4                | 35.4      | 29.2                | -                    | 21.2       | -                  | -                   | 14.2      | -               | -                   | -                 | 21.2      |      |
|      |           | 男             | 48        | 18                  | 18                   | 9          | -                  | 12                  | -         | -               | 9                   | -                 | -     | 12        | 100.0        | 37.5                | 37.5      | 18.8                | -                    | 25.0       | -                  | -                   | 18.8      | -               | -                   | -                 | 25.0      |      |
|      |           | 女             | 65        | 22                  | 22                   | 24         | -                  | 12                  | -         | -               | 7                   | -                 | -     | 12        | 100.0        | 33.8                | 33.8      | 36.9                | -                    | 18.5       | -                  | -                   | 10.8      | -               | -                   | -                 | 18.5      |      |
|      | 外国語       | 計             | 32        | 27                  | 27                   | -          | 5                  | -                   | -         | -               | -                   | -                 | 5     | -         | 100.0        | 84.4                | 84.4      | -                   | 15.6                 | -          | -                  | -                   | -         | -               | 15.6                | -                 | -         |      |
|      |           | 男             | 13        | 8                   | 8                    | -          | 5                  | -                   | -         | -               | -                   | -                 | 5     | -         | 100.0        | 61.5                | 61.5      | -                   | 38.5                 | -          | -                  | -                   | -         | -               | 38.5                | -                 | -         |      |
|      |           | 女             | 19        | 19                  | 19                   | -          | -                  | -                   | -         | -               | -                   | -                 | -     | -         | 100.0        | 100.0               | 100.0     | -                   | -                    | -          | -                  | -                   | -         | -               | -                   | -                 | -         |      |
| 音楽   | 計         | 55            | 45        | 45                  | 4                    | -          | -                  | -                   | -         | 6               | -                   | 2                 | -     | 100.0     | 81.8         | 81.8                | 7.3       | -                   | -                    | -          | -                  | 10.9                | -         | 3.6             | -                   | -                 |           |      |
|      | 男         | 8             | 7         | 7                   | -                    | -          | -                  | -                   | -         | 1               | -                   | -                 | -     | 100.0     | 87.5         | 87.5                | -         | -                   | -                    | -          | -                  | 12.5                | -         | -               | -                   | -                 |           |      |
|      | 女         | 47            | 38        | 38                  | 4                    | -          | -                  | -                   | -         | 5               | -                   | 2                 | -     | 100.0     | 80.9         | 80.9                | 8.5       | -                   | -                    | -          | -                  | 10.6                | -         | 4.3             | -                   | -                 |           |      |
| 体育   | 計         | 197           | 157       | 157                 | 17                   | 3          | 16                 | -                   | -         | 4               | -                   | 4                 | 16    | 100.0     | 79.7         | 79.7                | 8.6       | 1.5                 | 8.1                  | -          | -                  | 2.0                 | -         | 2.0             | -                   | 8.1               |           |      |
|      | 男         | 129           | 113       | 113                 | 9                    | 1          | 3                  | -                   | -         | 3               | -                   | 1                 | 3     | 100.0     | 87.6         | 87.6                | 7.0       | 0.8                 | 2.3                  | -          | -                  | 2.3                 | -         | 0.8             | -                   | 2.3               |           |      |
|      | 女         | 68            | 44        | 44                  | 8                    | 2          | 13                 | -                   | -         | 1               | -                   | 3                 | 13    | 100.0     | 64.7         | 64.7                | 11.8      | 2.9                 | 19.1                 | -          | -                  | 1.5                 | -         | 4.4             | -                   | 19.1              |           |      |
| 理数   | 計         | 31            | 21        | 21                  | -                    | 9          | -                  | -                   | -         | 1               | -                   | 10                | -     | 100.0     | 67.7         | 67.7                | -         | 29.0                | -                    | -          | -                  | 3.2                 | -         | 32.3            | -                   | -                 |           |      |
|      | 男         | 18            | 11        | 11                  | -                    | 7          | -                  | -                   | -         | -               | -                   | 7                 | -     | 100.0     | 61.1         | 61.1                | -         | 38.9                | -                    | -          | -                  | -                   | -         | 38.9            | -                   | -                 |           |      |
|      | 女         | 13            | 10        | 10                  | -                    | 2          | -                  | -                   | -         | 1               | -                   | 3                 | -     | 100.0     | 76.9         | 76.9                | -         | 15.4                | -                    | -          | -                  | 7.7                 | -         | 23.1            | -                   | -                 |           |      |
| 総合学科 | 計         | 275           | 193       | 193                 | 52                   | 2          | 14                 | -                   | -         | 14              | -                   | 12                | 14    | 100.0     | 70.2         | 70.2                | 18.9      | 0.7                 | 5.1                  | -          | -                  | 5.1                 | -         | 4.4             | -                   | 5.1               |           |      |
|      | 男         | 158           | 118       | 118                 | 25                   | -          | 4                  | -                   | -         | 11              | -                   | 10                | 4     | 100.0     | 74.7         | 74.7                | 15.8      | -                   | 2.5                  | -          | -                  | 7.0                 | -         | 6.3             | -                   | 2.5               |           |      |
|      | 女         | 117           | 75        | 75                  | 27                   | 2          | 10                 | -                   | -         | 3               | -                   | 2                 | 10    | 100.0     | 64.1         | 64.1                | 23.1      | 1.7                 | 8.5                  | -          | -                  | 2.6                 | -         | 1.7             | -                   | 8.5               |           |      |

第5表 平成28年3月高等学校卒業生の進路状況(公立高等学校定時制課程・学科別)

| 区分 | 卒業生<br>総数 | 平成28年3月卒業生(人) |           |                     |                      |            |                    |                     |           |                 |                     |                   | 区分 | 卒業生<br>総数 | 卒業生に対する割合(%) |                     |           |                     |                      |            |                    |                     |           |                 |                     |                   |           |      |
|----|-----------|---------------|-----------|---------------------|----------------------|------------|--------------------|---------------------|-----------|-----------------|---------------------|-------------------|----|-----------|--------------|---------------------|-----------|---------------------|----------------------|------------|--------------------|---------------------|-----------|-----------------|---------------------|-------------------|-----------|------|
|    |           | 大学等<br>進学者    | 通信<br>を除く | 専修学校<br>専門課程<br>進学者 | 専修学校<br>一般課程<br>等入学者 | 就職者        |                    | 一時的な<br>仕事に<br>就いた者 | その他<br>の者 | 不詳・<br>死亡<br>の者 | 進学準備<br>中の者<br>(再掲) | 就職<br>進学者<br>(再掲) |    |           | 就職者<br>総数    | 大学等<br>進学者<br>(進学率) | 通信<br>を除く | 専修学校<br>専門課程<br>進学者 | 専修学校<br>一般課程<br>等入学者 | 就職者        |                    | 一時的な<br>仕事に<br>就いた者 | その他<br>の者 | 不詳・<br>死亡<br>の者 | 進学準備<br>中の者<br>(再掲) | 就職<br>進学者<br>(再掲) | 就職者<br>総数 |      |
|    |           |               |           |                     |                      | 正規の職<br>員等 | 正規の職<br>員等でない<br>者 |                     |           |                 |                     |                   |    |           |              |                     |           |                     |                      | 正規の職<br>員等 | 正規の職<br>員等でない<br>者 |                     |           |                 |                     |                   |           |      |
| 学  | 計         | 1,225         | 174       | 171                 | 217                  | 31         | 451                | 12                  | 154       | 186             | -                   | 23                | 1  | 464       | 100.0        | 14.2                | 14.0      | 17.7                | 2.5                  | 36.8       | 1.0                | 12.6                | 15.2      | -               | 1.9                 | 0.1               | 37.9      |      |
|    | 男         | 672           | 78        | 76                  | 94                   | 28         | 280                | 7                   | 80        | 105             | -                   | 15                | 1  | 288       | 100.0        | 11.6                | 11.3      | 14.0                | 4.2                  | 41.7       | 1.0                | 11.9                | 15.6      | -               | 2.2                 | 0.1               | 42.9      |      |
|    | 女         | 553           | 96        | 95                  | 123                  | 3          | 171                | 5                   | 74        | 81              | -                   | 8                 | -  | 176       | 100.0        | 17.4                | 17.2      | 22.2                | 0.5                  | 30.9       | 0.9                | 13.4                | 14.6      | -               | 1.4                 | -                 | 31.8      |      |
|    | 普通        | 計             | 577       | 51                  | 50                   | 81         | 18                 | 187                 | 12        | 102             | 126                 | -                 | 14 | 1         | 200          | 100.0               | 8.8       | 8.7                 | 14.0                 | 3.1        | 32.4               | 2.1                 | 17.7      | 21.8            | -                   | 2.4               | 0.2       | 34.7 |
|    |           | 男             | 354       | 28                  | 27                   | 47         | 15                 | 130                 | 7         | 49              | 78                  | -                 | 9  | 1         | 138          | 100.0               | 7.9       | 7.6                 | 13.3                 | 4.2        | 36.7               | 2.0                 | 13.8      | 22.0            | -                   | 2.5               | 0.3       | 39.0 |
|    |           | 女             | 223       | 23                  | 23                   | 34         | 3                  | 57                  | 5         | 53              | 48                  | -                 | 5  | -         | 62           | 100.0               | 10.3      | 10.3                | 15.2                 | 1.3        | 25.6               | 2.2                 | 23.8      | 21.5            | -                   | 2.2               | -         | 27.8 |
|    |           | 工業            | 計         | 93                  | 3                    | 3          | 2                  | 7                   | 64        | -               | 13                  | 4                 | -  | -         | 64           | 100.0               | 3.2       | 3.2                 | 2.2                  | 7.5        | 68.8               | -                   | 14.0      | 4.3             | -                   | -                 | -         | 68.8 |
|    |           |               | 男         | 89                  | 3                    | 3          | 2                  | 7                   | 61        | -               | 12                  | 4                 | -  | -         | 61           | 100.0               | 3.4       | 3.4                 | 2.2                  | 7.9        | 68.5               | -                   | 13.5      | 4.5             | -                   | -                 | -         | 68.5 |
|    |           |               | 女         | 4                   | -                    | -          | -                  | -                   | 3         | -               | 1                   | -                 | -  | -         | 3            | 100.0               | -         | -                   | -                    | -          | 75.0               | -                   | 25.0      | -               | -                   | -                 | -         | 75.0 |
|    | 商業        | 計             | 31        | 3                   | 2                    | -          | -                  | 9                   | -         | 15              | 4                   | -                 | -  | 9         | 100.0        | 9.7                 | 6.5       | -                   | -                    | 29.0       | -                  | 48.4                | 12.9      | -               | -                   | -                 | 29.0      |      |
|    |           | 男             | 14        | 1                   | 1                    | -          | -                  | 5                   | -         | 7               | 1                   | -                 | -  | 5         | 100.0        | 7.1                 | 7.1       | -                   | -                    | 35.7       | -                  | 50.0                | 7.1       | -               | -                   | -                 | 35.7      |      |
|    |           | 女             | 17        | 2                   | 1                    | -          | -                  | 4                   | -         | 8               | 3                   | -                 | -  | 4         | 100.0        | 11.8                | 5.9       | -                   | -                    | 23.5       | -                  | 47.1                | 17.6      | -               | -                   | -                 | 23.5      |      |
|    | 総合学科      | 計             | 524       | 117                 | 116                  | 134        | 6                  | 191                 | -         | 24              | 52                  | -                 | 9  | 191       | 100.0        | 22.3                | 22.1      | 25.6                | 1.1                  | 36.5       | -                  | 4.6                 | 9.9       | -               | 1.7                 | -                 | 36.5      |      |
|    |           | 男             | 215       | 46                  | 45                   | 45         | 6                  | 84                  | -         | 12              | 22                  | -                 | 6  | 84        | 100.0        | 21.4                | 20.9      | 20.9                | 2.8                  | 39.1       | -                  | 5.6                 | 10.2      | -               | 2.8                 | -                 | 39.1      |      |
|    |           | 女             | 309       | 71                  | 71                   | 89         | -                  | 107                 | -         | 12              | 30                  | -                 | 3  | 107       | 100.0        | 23.0                | 23.0      | 28.8                | -                    | 34.6       | -                  | 3.9                 | 9.7       | -               | 1.0                 | -                 | 34.6      |      |

第6表 大学等への進学者数(総括表)

| 区分          | 大学等進学者合計 |        |        | 大 学 ( 学 部 ) |        |        |        |       |       |     |     |     |     |        |        | 短 期 大 学 ( 本 科 ) |       |     |       |    |   |     |       |     | そ の 他<br>(通信・別科・専攻科) |     |     |     |     |
|-------------|----------|--------|--------|-------------|--------|--------|--------|-------|-------|-----|-----|-----|-----|--------|--------|-----------------|-------|-----|-------|----|---|-----|-------|-----|----------------------|-----|-----|-----|-----|
|             |          |        |        | 計           |        |        | 国 立    |       |       | 公 立 |     |     | 私 立 |        |        | 計               |       |     | 国 公 立 |    |   | 私 立 |       |     |                      |     |     |     |     |
|             | 計        | 男      | 女      | 計           | 男      | 女      | 計      | 男     | 女     | 計   | 男   | 女   | 計   | 男      | 女      | 計               | 男     | 女   | 計     | 男  | 女 | 計   | 男     | 女   |                      |     |     |     |     |
| 総計          | 計        | 35,262 | 18,489 | 16,773      | 32,537 | 18,330 | 14,207 | 2,489 | 1,639 | 850 | 487 | 191 | 296 | 29,561 | 16,500 | 13,061          | 2,612 | 141 | 2,471 | 3  | - | 3   | 2,609 | 141 | 2,468                | 113 | 18  | 95  |     |
|             | 現役       | 32,513 | 16,351 | 16,162      | 29,801 | 16,197 | 13,604 | 1,825 | 1,113 | 712 | 436 | 152 | 284 | 27,540 | 14,932 | 12,608          | 2,599 | 136 | 2,463 | 3  | - | 3   | 2,596 | 136 | 2,460                | 113 | 18  | 95  |     |
|             | 一浪       | 2,509  | 1,958  | 551         | 2,498  | 1,954  | 544    | 603   | 480   | 123 | 44  | 32  | 12  | 1,851  | 1,442  | 409             | 11    | 4   | 7     | -  | - | -   | 11    | 4   | 7                    | ... | ... | ... |     |
|             | 二浪以上     | 240    | 180    | 60          | 238    | 179    | 59     | 61    | 46    | 15  | 7   | 7   | -   | 170    | 126    | 44              | 2     | 1   | 1     | -  | - | -   | 2     | 1   | 1                    | ... | ... | ... |     |
| 計           | 計        | 35,080 | 18,405 | 16,675      | 32,387 | 18,252 | 14,135 | 2,487 | 1,639 | 848 | 487 | 191 | 296 | 29,413 | 16,422 | 12,991          | 2,586 | 138 | 2,448 | 3  | - | 3   | 2,583 | 138 | 2,445                | 107 | 15  | 92  |     |
|             | 現役       | 32,339 | 16,273 | 16,066      | 29,659 | 16,125 | 13,534 | 1,823 | 1,113 | 710 | 436 | 152 | 284 | 27,400 | 14,860 | 12,540          | 2,573 | 133 | 2,440 | 3  | - | 3   | 2,570 | 133 | 2,437                | 107 | 15  | 92  |     |
|             | 一浪       | 2,501  | 1,952  | 549         | 2,490  | 1,948  | 542    | 603   | 480   | 123 | 44  | 32  | 12  | 1,843  | 1,436  | 407             | 11    | 4   | 7     | -  | - | -   | 11    | 4   | 7                    | ... | ... | ... |     |
|             | 二浪以上     | 240    | 180    | 60          | 238    | 179    | 59     | 61    | 46    | 15  | 7   | 7   | -   | 170    | 126    | 44              | 2     | 1   | 1     | -  | - | -   | 2     | 1   | 1                    | ... | ... | ... |     |
| 全<br>日<br>制 | 国<br>立   | 計      | 98     | 41          | 57     | 88     | 41     | 47    | 6     | 3   | 3   | 1   | 1   | -      | 81     | 37              | 44    | 10  | -     | 10 | - | -   | -     | 10  | -                    | 10  | -   | -   | -   |
|             |          | 現役     | 98     | 41          | 57     | 88     | 41     | 47    | 6     | 3   | 3   | 1   | 1   | -      | 81     | 37              | 44    | 10  | -     | 10 | - | -   | -     | 10  | -                    | 10  | -   | -   | -   |
|             |          | 一浪     | -      | -           | -      | -      | -      | -     | -     | -   | -   | -   | -   | -      | -      | -               | -     | -   | -     | -  | - | -   | -     | -   | -                    | -   | ... | ... | ... |
|             |          | 二浪以上   | -      | -           | -      | -      | -      | -     | -     | -   | -   | -   | -   | -      | -      | -               | -     | -   | -     | -  | - | -   | -     | -   | -                    | -   | ... | ... | ... |
| 制<br>公<br>立 | 計        | 20,723 | 10,084 | 10,639      | 18,677 | 9,996  | 8,681  | 1,556 | 1,039 | 517 | 342 | 124 | 218 | 16,779 | 8,833  | 7,946           | 1,945 | 77  | 1,868 | 1  | - | 1   | 1,944 | 77  | 1,867                | 101 | 11  | 90  |     |
|             | 現役       | 19,022 | 8,750  | 10,272      | 16,983 | 8,663  | 8,320  | 1,057 | 631   | 426 | 307 | 96  | 211 | 15,619 | 7,936  | 7,683           | 1,938 | 76  | 1,862 | 1  | - | 1   | 1,937 | 76  | 1,861                | 101 | 11  | 90  |     |
|             | 一浪       | 1,602  | 1,255  | 347         | 1,596  | 1,254  | 342    | 462   | 377   | 85  | 31  | 24  | 7   | 1,103  | 853    | 250             | 6     | 1   | 5     | -  | - | -   | 6     | 1   | 5                    | ... | ... | ... |     |
|             | 二浪以上     | 99     | 79     | 20          | 98     | 79     | 19     | 37    | 31    | 6   | 4   | 4   | -   | 57     | 44     | 13              | 1     | -   | 1     | -  | - | -   | 1     | -   | 1                    | ... | ... | ... |     |
| 私<br>立      | 計        | 14,259 | 8,280  | 5,979       | 13,622 | 8,215  | 5,407  | 925   | 597   | 328 | 144 | 66  | 78  | 12,553 | 7,552  | 5,001           | 631   | 61  | 570   | 2  | - | 2   | 629   | 61  | 568                  | 6   | 4   | 2   |     |
|             | 現役       | 13,219 | 7,482  | 5,737       | 12,588 | 7,421  | 5,167  | 760   | 479   | 281 | 128 | 55  | 73  | 11,700 | 6,887  | 4,813           | 625   | 57  | 568   | 2  | - | 2   | 623   | 57  | 566                  | 6   | 4   | 2   |     |
|             | 一浪       | 899    | 697    | 202         | 894    | 694    | 200    | 141   | 103   | 38  | 13  | 8   | 5   | 740    | 583    | 157             | 5     | 3   | 2     | -  | - | -   | 5     | 3   | 2                    | ... | ... | ... |     |
|             | 二浪以上     | 141    | 101    | 40          | 140    | 100    | 40     | 24    | 15    | 9   | 3   | 3   | -   | 113    | 82     | 31              | 1     | 1   | -     | -  | - | 1   | 1     | -   | ...                  | ... | ... |     |     |
| 定<br>時<br>制 | 計        | 182    | 84     | 98          | 150    | 78     | 72     | 2     | -     | 2   | -   | -   | -   | 148    | 78     | 70              | 26    | 3   | 23    | -  | - | -   | 26    | 3   | 23                   | 6   | 3   | 3   |     |
|             | 現役       | 174    | 78     | 96          | 142    | 72     | 70     | 2     | -     | 2   | -   | -   | -   | 140    | 72     | 68              | 26    | 3   | 23    | -  | - | -   | 26    | 3   | 23                   | 6   | 3   | 3   |     |
|             | 一浪       | 8      | 6      | 2           | 8      | 6      | 2      | -     | -     | -   | -   | -   | -   | 8      | 6      | 2               | -     | -   | -     | -  | - | -   | -     | -   | -                    | ... | ... | ... |     |
|             | 二浪以上     | -      | -      | -           | -      | -      | -      | -     | -     | -   | -   | -   | -   | -      | -      | -               | -     | -   | -     | -  | - | -   | -     | -   | -                    | ... | ... | ... |     |

※ 卒業年次の区分について(以下の統計表において同様)

「現役」: 平成28年3月の卒業生(平成27年4月から28年2月までに卒業が認定された者を含む。)  
 「一浪」: 平成27年3月の卒業生(平成26年4月から27年2月までに卒業が認定された者を含む。)  
 「二浪以上」: 平成26年3月以前の卒業生







| 区 分   |    | 合計  |     |     | 大 学 ( 学 部 ) |     |     |     |     |     |     |     |     |     |     |     | 短 期 大 学 ( 本 科 ) |     |     |       |     |     |     |     |     | そ の 他<br>(通信・別科・専攻科) |     |     | 平成28年3月<br>卒 業 者 数 |     |     |
|-------|----|-----|-----|-----|-------------|-----|-----|-----|-----|-----|-----|-----|-----|-----|-----|-----|-----------------|-----|-----|-------|-----|-----|-----|-----|-----|----------------------|-----|-----|--------------------|-----|-----|
|       |    |     |     |     | 計           |     |     | 国 立 |     |     | 公 立 |     |     | 私 立 |     |     | 計               |     |     | 国 公 立 |     |     | 私 立 |     |     | 計                    | 男   | 女   |                    |     |     |
|       |    | 計   | 男   | 女   | 計           | 男   | 女   | 計   | 男   | 女   | 計   | 男   | 女   | 計   | 男   | 女   | 計               | 男   | 女   | 計     | 男   | 女   | 計   | 男   | 女   | 計                    | 男   | 女   |                    |     |     |
| 春日部   | 計  | 335 | 335 | ... | 335         | 335 | ... | 122 | 122 | ... | 6   | 6   | ... | 207 | 207 | ... | -               | -   | ... | -     | -   | ... | -   | -   | ... | -                    | -   | ... | 360                | 360 | ... |
|       | 現役 | 191 | 191 | ... | 191         | 191 | ... | 70  | 70  | ... | 3   | 3   | ... | 118 | 118 | ... | -               | -   | ... | -     | -   | ... | -   | -   | ... | -                    | -   | ... |                    |     |     |
|       | 一浪 | 134 | 134 | ... | 134         | 134 | ... | 50  | 50  | ... | 3   | 3   | ... | 81  | 81  | ... | -               | -   | ... | -     | -   | ... | -   | -   | ... | -                    | -   | ... |                    |     |     |
| 二浪以上  | 10 | 10  | ... | 10  | 10          | ... | 2   | 2   | ... | -   | -   | ... | 8   | 8   | ... | -   | -               | ... | -   | -     | ... | -   | -   | ... | -   | -                    | ... |     |                    |     |     |
| 春日部女子 | 計  | 252 | ... | 252 | 241         | ... | 241 | 5   | ... | 5   | 12  | ... | 12  | 224 | ... | 224 | 11              | ... | 11  | -     | ... | -   | 11  | ... | 11  | -                    | ... | -   | 276                | ... | 276 |
|       | 現役 | 246 | ... | 246 | 235         | ... | 235 | 5   | ... | 5   | 12  | ... | 12  | 218 | ... | 218 | 11              | ... | 11  | -     | ... | -   | 11  | ... | 11  | -                    | ... | -   |                    |     |     |
|       | 一浪 | 5   | ... | 5   | 5           | ... | 5   | -   | ... | -   | -   | ... | -   | 5   | ... | 5   | -               | ... | -   | -     | ... | -   | -   | ... | -   | -                    | ... |     |                    |     |     |
| 二浪以上  | 1  | ... | 1   | 1   | ...         | 1   | -   | ... | -   | -   | ... | -   | 1   | ... | 1   | -   | ...             | -   | -   | ...   | -   | -   | ... | -   | -   | ...                  |     |     |                    |     |     |
| 春日部東  | 計  | 292 | 190 | 102 | 281         | 188 | 93  | 9   | 7   | 2   | 2   | -   | 2   | 270 | 181 | 89  | 11              | 2   | 9   | -     | -   | -   | 11  | 2   | 9   | -                    | -   | -   | 324                | 211 | 113 |
|       | 現役 | 275 | 174 | 101 | 264         | 172 | 92  | 6   | 4   | 2   | 2   | -   | 2   | 256 | 168 | 88  | 11              | 2   | 9   | -     | -   | -   | 11  | 2   | 9   | -                    | -   | -   |                    |     |     |
|       | 一浪 | 14  | 13  | 1   | 14          | 13  | 1   | 2   | 2   | -   | -   | -   | -   | 12  | 11  | 1   | -               | -   | -   | -     | -   | -   | -   | -   | -   | -                    | -   | -   |                    |     |     |
| 二浪以上  | 3  | 3   | -   | 3   | 3           | -   | 1   | 1   | -   | -   | -   | -   | 2   | 2   | -   | -   | -               | -   | -   | -     | -   | -   | -   | -   | -   | -                    | -   |     |                    |     |     |
| 川口    | 計  | 217 | 110 | 107 | 175         | 103 | 72  | -   | -   | -   | -   | -   | 175 | 103 | 72  | 42  | 7               | 35  | -   | -     | -   | 42  | 7   | 35  | -   | -                    | -   | 315 | 152                | 163 |     |
|       | 現役 | 217 | 110 | 107 | 175         | 103 | 72  | -   | -   | -   | -   | -   | 175 | 103 | 72  | 42  | 7               | 35  | -   | -     | -   | 42  | 7   | 35  | -   | -                    | -   |     |                    |     |     |
|       | 一浪 | -   | -   | -   | -           | -   | -   | -   | -   | -   | -   | -   | -   | -   | -   | -   | -               | -   | -   | -     | -   | -   | -   | -   | -   | -                    | -   | -   |                    |     |     |
| 二浪以上  | -  | -   | -   | -   | -           | -   | -   | -   | -   | -   | -   | -   | -   | -   | -   | -   | -               | -   | -   | -     | -   | -   | -   | -   | -   | -                    | -   |     |                    |     |     |
| 川口北   | 計  | 338 | 192 | 146 | 335         | 192 | 143 | 21  | 18  | 3   | 14  | 6   | 8   | 300 | 168 | 132 | 3               | -   | 3   | -     | -   | -   | 3   | -   | 3   | -                    | -   | -   | 361                | 202 | 159 |
|       | 現役 | 301 | 161 | 140 | 298         | 161 | 137 | 16  | 13  | 3   | 14  | 6   | 8   | 268 | 142 | 126 | 3               | -   | 3   | -     | -   | -   | 3   | -   | 3   | -                    | -   | -   |                    |     |     |
|       | 一浪 | 35  | 30  | 5   | 35          | 30  | 5   | 5   | 5   | -   | -   | -   | -   | 30  | 25  | 5   | -               | -   | -   | -     | -   | -   | -   | -   | -   | -                    | -   | -   |                    |     |     |
| 二浪以上  | 2  | 1   | 1   | 2   | 1           | 1   | -   | -   | -   | -   | -   | -   | 2   | 1   | 1   | -   | -               | -   | -   | -     | -   | -   | -   | -   | -   | -                    | -   |     |                    |     |     |
| 川口青陵  | 計  | 46  | 27  | 19  | 38          | 27  | 11  | -   | -   | -   | -   | -   | -   | 38  | 27  | 11  | 8               | -   | 8   | -     | -   | -   | 8   | -   | 8   | -                    | -   | -   | 228                | 121 | 107 |
|       | 現役 | 46  | 27  | 19  | 38          | 27  | 11  | -   | -   | -   | -   | -   | -   | 38  | 27  | 11  | 8               | -   | 8   | -     | -   | -   | 8   | -   | 8   | -                    | -   | -   |                    |     |     |
|       | 一浪 | -   | -   | -   | -           | -   | -   | -   | -   | -   | -   | -   | -   | -   | -   | -   | -               | -   | -   | -     | -   | -   | -   | -   | -   | -                    | -   | -   |                    |     |     |
| 二浪以上  | -  | -   | -   | -   | -           | -   | -   | -   | -   | -   | -   | -   | -   | -   | -   | -   | -               | -   | -   | -     | -   | -   | -   | -   | -   | -                    | -   |     |                    |     |     |
| 川口東   | 計  | 129 | 81  | 48  | 105         | 79  | 26  | -   | -   | -   | -   | -   | -   | 105 | 79  | 26  | 23              | 2   | 21  | -     | -   | -   | 23  | 2   | 21  | 1                    | -   | 1   | 301                | 169 | 132 |
|       | 現役 | 129 | 81  | 48  | 105         | 79  | 26  | -   | -   | -   | -   | -   | -   | 105 | 79  | 26  | 23              | 2   | 21  | -     | -   | -   | 23  | 2   | 21  | 1                    | -   | 1   |                    |     |     |
|       | 一浪 | -   | -   | -   | -           | -   | -   | -   | -   | -   | -   | -   | -   | -   | -   | -   | -               | -   | -   | -     | -   | -   | -   | -   | -   | -                    | -   | -   |                    |     |     |
| 二浪以上  | -  | -   | -   | -   | -           | -   | -   | -   | -   | -   | -   | -   | -   | -   | -   | -   | -               | -   | -   | -     | -   | -   | -   | -   | -   | -                    | -   |     |                    |     |     |
| 川越    | 計  | 338 | 338 | ... | 338         | 338 | ... | 123 | 123 | ... | 6   | 6   | ... | 209 | 209 | ... | -               | -   | ... | -     | -   | ... | -   | -   | ... | -                    | -   | ... | 368                | 368 | ... |
|       | 現役 | 200 | 200 | ... | 200         | 200 | ... | 77  | 77  | ... | 3   | 3   | ... | 120 | 120 | ... | -               | -   | ... | -     | -   | ... | -   | -   | ... | -                    | -   | ... |                    |     |     |
|       | 一浪 | 131 | 131 | ... | 131         | 131 | ... | 45  | 45  | ... | 3   | 3   | ... | 83  | 83  | ... | -               | -   | ... | -     | -   | ... | -   | -   | ... | -                    | -   | ... |                    |     |     |
| 二浪以上  | 7  | 7   | ... | 7   | 7           | ... | 1   | 1   | ... | -   | -   | ... | 6   | 6   | ... | -   | -               | ... | -   | -     | ... | -   | -   | ... | -   | -                    | ... |     |                    |     |     |
| 川越女子  | 計  | 357 | ... | 357 | 355         | ... | 355 | 99  | ... | 99  | 14  | ... | 14  | 242 | ... | 242 | 2               | ... | 2   | -     | ... | -   | 2   | ... | 2   | -                    | ... | -   | 364                | ... | 364 |
|       | 現役 | 314 | ... | 314 | 312         | ... | 312 | 77  | ... | 77  | 13  | ... | 13  | 222 | ... | 222 | 2               | ... | 2   | -     | ... | -   | 2   | ... | 2   | -                    | ... | -   |                    |     |     |
|       | 一浪 | 42  | ... | 42  | 42          | ... | 42  | 22  | ... | 22  | 1   | ... | 1   | 19  | ... | 19  | -               | ... | -   | -     | ... | -   | -   | ... | -   | -                    | ... | -   |                    |     |     |
| 二浪以上  | 1  | ... | 1   | 1   | ...         | 1   | -   | ... | -   | -   | ... | -   | 1   | ... | 1   | -   | ...             | -   | -   | ...   | -   | -   | ... | -   | -   | ...                  | -   |     |                    |     |     |
| 川越西   | 計  | 154 | 70  | 84  | 116         | 67  | 49  | 1   | 1   | -   | -   | -   | -   | 115 | 66  | 49  | 38              | 3   | 35  | -     | -   | -   | 38  | 3   | 35  | -                    | -   | -   | 305                | 129 | 176 |
|       | 現役 | 150 | 66  | 84  | 112         | 63  | 49  | -   | -   | -   | -   | -   | -   | 112 | 63  | 49  | 38              | 3   | 35  | -     | -   | -   | 38  | 3   | 35  | -                    | -   | -   |                    |     |     |
|       | 一浪 | 4   | 4   | -   | 4           | 4   | -   | 1   | 1   | -   | -   | -   | -   | 3   | 3   | -   | -               | -   | -   | -     | -   | -   | -   | -   | -   | -                    | -   | -   |                    |     |     |
| 二浪以上  | -  | -   | -   | -   | -           | -   | -   | -   | -   | -   | -   | -   | -   | -   | -   | -   | -               | -   | -   | -     | -   | -   | -   | -   | -   | -                    | -   |     |                    |     |     |
| 川越初雁  | 計  | 31  | 15  | 16  | 24          | 15  | 9   | -   | -   | -   | -   | -   | -   | 24  | 15  | 9   | 7               | -   | 7   | -     | -   | -   | 7   | -   | 7   | -                    | -   | -   | 191                | 103 | 88  |
|       | 現役 | 31  | 15  | 16  | 24          | 15  | 9   | -   | -   | -   | -   | -   | -   | 24  | 15  | 9   | 7               | -   | 7   | -     | -   | -   | 7   | -   | 7   | -                    | -   | -   |                    |     |     |
|       | 一浪 | -   | -   | -   | -           | -   | -   | -   | -   | -   | -   | -   | -   | -   | -   | -   | -               | -   | -   | -     | -   | -   | -   | -   | -   | -                    | -   | -   |                    |     |     |
| 二浪以上  | -  | -   | -   | -   | -           | -   | -   | -   | -   | -   | -   | -   | -   | -   | -   | -   | -               | -   | -   | -     | -   | -   | -   | -   | -   | -                    | -   |     |                    |     |     |
| 川越南   | 計  | 316 | 151 | 165 | 295         | 150 | 145 | 2   | 1   | 1   | 3   | 1   | 2   | 290 | 148 | 142 | 21              | 1   | 20  | -     | -   | -   | 21  | 1   | 20  | -                    | -   | -   | 366                | 169 | 197 |
|       | 現役 | 291 | 131 | 160 | 270         | 130 | 140 | 2   | 1   | 1   | 3   | 1   | 2   | 265 | 128 | 137 | 21              | 1   | 20  | -     | -   | -   | 21  | 1   | 20  | -                    | -   | -   |                    |     |     |
|       | 一浪 | 23  | 18  | 5   | 23          | 18  | 5   | -   | -   | -   | -   | -   | -   | 23  | 18  | 5   | -               | -   | -   | -     | -   | -   | -   | -   | -   | -                    | -   | -   |                    |     |     |
| 二浪以上  | 2  | 2   | -   | 2   | 2           | -   | -   | -   | -   | -   | -   | -   | 2   | 2   | -   | -   | -               | -   | -   | -     | -   | -   | -   | -   | -   | -                    | -   |     |                    |     |     |
| 北本    | 計  | 40  | 28  | 12  | 36          | 28  | 8   | -   | -   | -   | -   | -   | -   | 36  | 28  | 8   | 4               | -   | 4   | -     | -   | -   | 4   | -   | 4   | -                    | -   | -   | 199                | 118 | 81  |
|       | 現役 | 40  | 28  | 12  | 36          | 28  | 8   | -   | -   | -   | -   | -   | -   | 36  | 28  | 8   | 4               | -   | 4   | -     | -   | -   | 4   | -   | 4   | -                    | -   | -   |                    |     |     |
|       | 一浪 | -   | -   | -   | -           | -   | -   | -   | -   | -   | -   | -   | -   | -   | -   | -   | -               | -   | -   | -     | -   | -   | -   | -   | -   | -                    | -   | -   |                    |     |     |
| 二浪以上  | -  | -   | -   | -   | -           | -   | -   | -   | -   | -   | -   | -   | -   | -   | -   | -   | -               | -   | -   | -     | -   | -   | -   | -   | -   | -                    | -   |     |                    |     |     |
| 久喜    | 計  | 201 | ... | 201 | 160         | ... | 160 | 1   | ... | 1   | -   | ... | -   | 159 | ... | 159 | 41              | ... | 41  | -     | ... | -   | 41  | ... | 41  | -                    | ... | -   | 276                | ... | 276 |
|       | 現役 | 200 | ... | 200 | 159         | ... | 159 | 1   | ... | 1   | -   | ... | -   | 158 | ... | 158 | 41              | ... | 41  | -     | ... | -   | 41  | ... | 41  | -                    | ... | -   |                    |     |     |
|       | 一浪 | 1   | ... | 1   | 1           | ... | 1   | -   | ... | -   | -   | ... | -   | 1   | ... | 1   | -               | ... | -   | -     | ... | -   | -   | ... | -   | -                    | ... | -   |                    |     |     |

| 区分   | 計<br>現役<br>一浪<br>二浪以上 | 合計  |     |     | 大学(学部) |     |     |    |     |    |    |     |    | 短期大学(本科) |     |     |    |     |    |     |     |   | その他<br>(通信・別科・専攻科) |     |    | 平成28年3月<br>卒業生数 |     |     |     |     |     |
|------|-----------------------|-----|-----|-----|--------|-----|-----|----|-----|----|----|-----|----|----------|-----|-----|----|-----|----|-----|-----|---|--------------------|-----|----|-----------------|-----|-----|-----|-----|-----|
|      |                       | 計   | 男   | 女   | 計      |     |     | 国立 |     |    | 公立 |     |    | 私立       |     |     | 計  |     |    | 国公立 |     |   | 私立                 |     |    | 計               | 男   | 女   |     |     |     |
|      |                       |     |     |     | 計      | 男   | 女   | 計  | 男   | 女  | 計  | 男   | 女  | 計        | 男   | 女   | 計  | 男   | 女  | 計   | 男   | 女 | 計                  | 男   | 女  |                 |     |     |     |     |     |
| 熊谷女子 | 計                     | 339 | ... | 339 | 331    | ... | 331 | 34 | ... | 34 | 15 | ... | 15 | 282      | ... | 282 | 8  | ... | 8  | -   | ... | - | 8                  | ... | 8  | -               | ... | -   | 360 | ... | 360 |
|      | 現役                    | 302 | ... | 302 | 296    | ... | 296 | 29 | ... | 29 | 14 | ... | 14 | 253      | ... | 253 | 6  | ... | 6  | -   | ... | - | 6                  | ... | 6  | -               | ... | -   |     |     |     |
|      | 一浪                    | 35  | ... | 35  | 33     | ... | 33  | 5  | ... | 5  | 1  | ... | 1  | 27       | ... | 27  | 2  | ... | 2  | -   | ... | - | 2                  | ... | 2  | -               | ... | -   |     |     |     |
| 熊谷西  | 計                     | 255 | 126 | 129 | 251    | 126 | 125 | 21 | 13  | 8  | 11 | 6   | 5  | 219      | 107 | 112 | 4  | -   | 4  | -   | -   | - | 4                  | -   | 4  | -               | -   | 283 | 138 | 145 |     |
|      | 現役                    | 230 | 105 | 125 | 226    | 105 | 121 | 13 | 6   | 7  | 9  | 4   | 5  | 204      | 95  | 109 | 4  | -   | 4  | -   | -   | - | 4                  | -   | 4  | -               | -   |     |     |     |     |
|      | 一浪                    | 25  | 21  | 4   | 25     | 21  | 4   | 8  | 7   | 1  | 2  | 2   | -  | 15       | 12  | 3   | -  | -   | -  | -   | -   | - | -                  | -   | -  | -               | -   |     |     |     |     |
| 栗橋北彩 | 計                     | 38  | 12  | 26  | 21     | 12  | 9   | -  | -   | -  | -  | -   | -  | 21       | 12  | 9   | 15 | -   | 15 | -   | -   | - | 15                 | -   | 15 | 2               | -   | 224 | 91  | 133 |     |
|      | 現役                    | 38  | 12  | 26  | 21     | 12  | 9   | -  | -   | -  | -  | -   | -  | 21       | 12  | 9   | 15 | -   | 15 | -   | -   | - | 15                 | -   | 15 | 2               | -   |     |     |     |     |
|      | 一浪                    | -   | -   | -   | -      | -   | -   | -  | -   | -  | -  | -   | -  | -        | -   | -   | -  | -   | -  | -   | -   | - | -                  | -   | -  | -               | -   |     |     |     |     |
| 鴻巣   | 計                     | 88  | 46  | 42  | 75     | 46  | 29  | -  | -   | -  | -  | -   | -  | 75       | 46  | 29  | 13 | -   | 13 | -   | -   | - | 13                 | -   | 13 | -               | -   | 198 | 95  | 103 |     |
|      | 現役                    | 87  | 45  | 42  | 74     | 45  | 29  | -  | -   | -  | -  | -   | -  | 74       | 45  | 29  | 13 | -   | 13 | -   | -   | - | 13                 | -   | 13 | -               | -   |     |     |     |     |
|      | 一浪                    | 1   | 1   | -   | 1      | 1   | -   | -  | -   | -  | -  | -   | -  | 1        | 1   | -   | -  | -   | -  | -   | -   | - | -                  | -   | -  | -               | -   |     |     |     |     |
| 鴻巣女子 | 計                     | 19  | ... | 19  | 5      | ... | 5   | -  | ... | -  | -  | -   | -  | 5        | ... | 5   | 14 | ... | 14 | -   | ... | - | 14                 | ... | 14 | -               | ... | 101 | ... | 101 |     |
|      | 現役                    | 19  | ... | 19  | 5      | ... | 5   | -  | ... | -  | -  | -   | -  | 5        | ... | 5   | 14 | ... | 14 | -   | ... | - | 14                 | ... | 14 | -               | ... |     |     |     |     |
|      | 一浪                    | -   | ... | -   | -      | ... | -   | -  | ... | -  | -  | -   | -  | -        | ... | -   | -  | ... | -  | ... | -   | - | -                  | ... | -  | -               | -   |     |     |     |     |
| 越ヶ谷  | 計                     | 337 | 176 | 161 | 332    | 176 | 156 | 12 | 8   | 4  | 6  | 2   | 4  | 314      | 166 | 148 | 5  | -   | 5  | -   | -   | - | 5                  | -   | 5  | -               | -   | 363 | 182 | 181 |     |
|      | 現役                    | 315 | 159 | 156 | 310    | 159 | 151 | 9  | 6   | 3  | 5  | 1   | 4  | 296      | 152 | 144 | 5  | -   | 5  | -   | -   | - | 5                  | -   | 5  | -               | -   |     |     |     |     |
|      | 一浪                    | 22  | 17  | 5   | 22     | 17  | 5   | 3  | 2   | 1  | 1  | 1   | -  | 18       | 14  | 4   | -  | -   | -  | -   | -   | - | -                  | -   | -  | -               | -   |     |     |     |     |
| 越谷北  | 計                     | 334 | 147 | 187 | 332    | 147 | 185 | 61 | 40  | 21 | 10 | 1   | 9  | 261      | 106 | 155 | 2  | -   | 2  | -   | -   | - | 2                  | -   | 2  | -               | -   | 360 | 172 | 188 |     |
|      | 現役                    | 303 | 123 | 180 | 301    | 123 | 178 | 50 | 31  | 19 | 10 | 1   | 9  | 241      | 91  | 150 | 2  | -   | 2  | -   | -   | - | 2                  | -   | 2  | -               | -   |     |     |     |     |
|      | 一浪                    | 24  | 17  | 7   | 24     | 17  | 7   | 8  | 6   | 2  | -  | -   | -  | 16       | 11  | 5   | -  | -   | -  | -   | -   | - | -                  | -   | -  | -               | -   |     |     |     |     |
| 越谷西  | 計                     | 229 | 137 | 92  | 198    | 135 | 63  | 2  | 2   | -  | -  | -   | -  | 196      | 133 | 63  | 31 | 2   | 29 | -   | -   | - | 31                 | 2   | 29 | -               | -   | 321 | 182 | 139 |     |
|      | 現役                    | 225 | 134 | 91  | 194    | 132 | 62  | 1  | 1   | -  | -  | -   | -  | 193      | 131 | 62  | 31 | 2   | 29 | -   | -   | - | 31                 | 2   | 29 | -               | -   |     |     |     |     |
|      | 一浪                    | 3   | 2   | 1   | 3      | 2   | 1   | 1  | 1   | -  | -  | -   | -  | 2        | 1   | 1   | -  | -   | -  | -   | -   | - | -                  | -   | -  | -               | -   |     |     |     |     |
| 越谷東  | 計                     | 98  | 40  | 58  | 73     | 38  | 35  | -  | -   | -  | 2  | -   | 2  | 71       | 38  | 33  | 25 | 2   | 23 | -   | -   | - | 25                 | 2   | 23 | -               | -   | 271 | 106 | 165 |     |
|      | 現役                    | 98  | 40  | 58  | 73     | 38  | 35  | -  | -   | -  | 2  | -   | 2  | 71       | 38  | 33  | 25 | 2   | 23 | -   | -   | - | 25                 | 2   | 23 | -               | -   |     |     |     |     |
|      | 一浪                    | -   | -   | -   | -      | -   | -   | -  | -   | -  | -  | -   | -  | -        | -   | -   | -  | -   | -  | -   | -   | - | -                  | -   | -  | -               | -   |     |     |     |     |
| 越谷南  | 計                     | 283 | 163 | 120 | 274    | 160 | 114 | 7  | 5   | 2  | 10 | 2   | 8  | 257      | 153 | 104 | 7  | 1   | 6  | -   | -   | - | 7                  | 1   | 6  | 2               | 2   | 324 | 176 | 148 |     |
|      | 現役                    | 265 | 148 | 117 | 256    | 145 | 111 | 4  | 2   | 2  | 10 | 2   | 8  | 242      | 141 | 101 | 7  | 1   | 6  | -   | -   | - | 7                  | 1   | 6  | 2               | 2   |     |     |     |     |
|      | 一浪                    | 17  | 14  | 3   | 17     | 14  | 3   | 3  | 3   | -  | -  | -   | -  | 14       | 11  | 3   | -  | -   | -  | -   | -   | - | -                  | -   | -  | -               | -   |     |     |     |     |
| 児玉   | 計                     | 18  | 12  | 6   | 14     | 11  | 3   | -  | -   | -  | -  | -   | -  | 14       | 11  | 3   | 4  | 1   | 3  | -   | -   | - | 4                  | 1   | 3  | -               | -   | 162 | 76  | 86  |     |
|      | 現役                    | 18  | 12  | 6   | 14     | 11  | 3   | -  | -   | -  | -  | -   | -  | 14       | 11  | 3   | 4  | 1   | 3  | -   | -   | - | 4                  | 1   | 3  | -               | -   |     |     |     |     |
|      | 一浪                    | -   | -   | -   | -      | -   | -   | -  | -   | -  | -  | -   | -  | -        | -   | -   | -  | -   | -  | -   | -   | - | -                  | -   | -  | -               | -   |     |     |     |     |
| 坂戸   | 計                     | 297 | 161 | 136 | 287    | 161 | 126 | 13 | 11  | 2  | 1  | 1   | -  | 273      | 149 | 124 | 10 | -   | 10 | -   | -   | - | 10                 | -   | 10 | -               | -   | 324 | 165 | 159 |     |
|      | 現役                    | 279 | 145 | 134 | 269    | 145 | 124 | 9  | 8   | 1  | 1  | 1   | -  | 259      | 136 | 123 | 10 | -   | 10 | -   | -   | - | 10                 | -   | 10 | -               | -   |     |     |     |     |
|      | 一浪                    | 17  | 15  | 2   | 17     | 15  | 2   | 3  | 2   | 1  | -  | -   | -  | 14       | 13  | 1   | -  | -   | -  | -   | -   | - | -                  | -   | -  | -               | -   |     |     |     |     |
| 坂戸西  | 計                     | 185 | 100 | 85  | 149    | 99  | 50  | -  | -   | -  | -  | -   | -  | 149      | 99  | 50  | 36 | 1   | 35 | -   | -   | - | 36                 | 1   | 35 | -               | -   | 355 | 182 | 173 |     |
|      | 現役                    | 180 | 95  | 85  | 144    | 94  | 50  | -  | -   | -  | -  | -   | -  | 144      | 94  | 50  | 36 | 1   | 35 | -   | -   | - | 36                 | 1   | 35 | -               | -   |     |     |     |     |
|      | 一浪                    | 5   | 5   | -   | 5      | 5   | -   | -  | -   | -  | -  | -   | -  | 5        | 5   | -   | -  | -   | -  | -   | -   | - | -                  | -   | -  | -               | -   |     |     |     |     |
| 狭山清陵 | 計                     | 76  | 36  | 40  | 51     | 35  | 16  | -  | -   | -  | -  | -   | -  | 51       | 35  | 16  | 25 | 1   | 24 | -   | -   | - | 25                 | 1   | 24 | -               | -   | 223 | 88  | 135 |     |
|      | 現役                    | 75  | 35  | 40  | 50     | 34  | 16  | -  | -   | -  | -  | -   | -  | 50       | 34  | 16  | 25 | 1   | 24 | -   | -   | - | 25                 | 1   | 24 | -               | -   |     |     |     |     |
|      | 一浪                    | 1   | 1   | -   | 1      | 1   | -   | -  | -   | -  | -  | -   | -  | 1        | 1   | -   | -  | -   | -  | -   | -   | - | -                  | -   | -  | -               | -   |     |     |     |     |
| 志木   | 計                     | 147 | 71  | 76  | 115    | 70  | 45  | -  | -   | -  | -  | -   | -  | 115      | 70  | 45  | 32 | 1   | 31 | -   | -   | - | 32                 | 1   | 31 | -               | -   | 315 | 147 | 168 |     |
|      | 現役                    | 147 | 71  | 76  | 115    | 70  | 45  | -  | -   | -  | -  | -   | -  | 115      | 70  | 45  | 32 | 1   | 31 | -   | -   | - | 32                 | 1   | 31 | -               | -   |     |     |     |     |
|      | 一浪                    | -   | -   | -   | -      | -   | -   | -  | -   | -  | -  | -   | -  | -        | -   | -   | -  | -   | -  | -   | -   | - | -                  | -   | -  | -               | -   |     |     |     |     |















| 区 分              |        | 合計 |     |     | 大 学 ( 学 部 ) |     |     |     |    |   |     |     |     | 短 期 大 学 ( 本 科 ) |     |     |     |     |     |       |   |    | そ の 他<br>(通信・別科・専攻科) |     |    | 平成28年3月<br>卒 業 者 数 |    |     |     |     |     |   |
|------------------|--------|----|-----|-----|-------------|-----|-----|-----|----|---|-----|-----|-----|-----------------|-----|-----|-----|-----|-----|-------|---|----|----------------------|-----|----|--------------------|----|-----|-----|-----|-----|---|
|                  |        |    |     |     | 計           |     |     | 国 立 |    |   | 公 立 |     |     | 私 立             |     |     | 計   |     |     | 国 公 立 |   |    | 私 立                  |     |    | 計                  | 男  | 女   |     |     |     |   |
|                  |        | 計  | 男   | 女   | 計           | 男   | 女   | 計   | 男  | 女 | 計   | 男   | 女   | 計               | 男   | 女   | 計   | 男   | 女   | 計     | 男 | 女  | 計                    | 男   | 女  |                    |    |     |     |     |     |   |
| 商<br>業           | 深谷商業   | 計  | 61  | 30  | 31          | 41  | 30  | 11  | -  | - | -   | -   | -   | 41              | 30  | 11  | 19  | -   | 19  | -     | - | -  | 19                   | -   | 19 | 1                  | -  | 1   | 282 | 102 | 180 |   |
|                  |        | 現役 | 61  | 30  | 31          | 41  | 30  | 11  | -  | - | -   | -   | -   | -               | 41  | 30  | 11  | 19  | -   | 19    | - | -  | -                    | 19  | -  | 19                 | 1  | -   |     |     |     | 1 |
|                  |        | 一浪 | -   | -   | -           | -   | -   | -   | -  | - | -   | -   | -   | -               | -   | -   | -   | -   | -   | -     | - | -  | -                    | -   | -  | -                  | -  | -   |     |     |     | - |
|                  | 皆野     | 計  | 3   | 1   | 2           | 1   | 1   | -   | -  | - | -   | -   | -   | 1               | 1   | -   | 2   | -   | 2   | -     | - | -  | 2                    | -   | 2  | -                  | -  | -   | 85  | 46  | 39  |   |
|                  |        | 現役 | 3   | 1   | 2           | 1   | 1   | -   | -  | - | -   | -   | -   | 1               | 1   | -   | 2   | -   | 2   | -     | - | -  | 2                    | -   | 2  | -                  | -  | -   | -   | -   | -   |   |
| 一浪               |        | -  | -   | -   | -           | -   | -   | -   | -  | - | -   | -   | -   | -               | -   | -   | -   | -   | -   | -     | - | -  | -                    | -   | -  | -                  | -  | -   | -   | -   |     |   |
| 八潮南              | 計      | 11 | 7   | 4   | 10          | 7   | 3   | -   | -  | - | -   | -   | 10  | 7               | 3   | 1   | -   | 1   | -   | -     | - | 1  | -                    | 1   | -  | -                  | -  | 147 | 65  | 82  |     |   |
|                  | 現役     | 11 | 7   | 4   | 10          | 7   | 3   | -   | -  | - | -   | -   | 10  | 7               | 3   | 1   | -   | 1   | -   | -     | - | 1  | -                    | 1   | -  | -                  | -  | -   | -   | -   |     |   |
|                  | 一浪     | -  | -   | -   | -           | -   | -   | -   | -  | - | -   | -   | -   | -               | -   | -   | -   | -   | -   | -     | - | -  | -                    | -   | -  | -                  | -  | -   | -   | -   |     |   |
| 科<br>川口市立川口      | 計      | 50 | 19  | 31  | 44          | 18  | 26  | -   | -  | - | -   | -   | 44  | 18              | 26  | 6   | 1   | 5   | -   | -     | - | 6  | 1                    | 5   | -  | -                  | -  | 78  | 21  | 57  |     |   |
|                  | 現役     | 50 | 19  | 31  | 44          | 18  | 26  | -   | -  | - | -   | -   | 44  | 18              | 26  | 6   | 1   | 5   | -   | -     | - | 6  | 1                    | 5   | -  | -                  | -  | -   | -   | -   |     |   |
|                  | 一浪     | -  | -   | -   | -           | -   | -   | -   | -  | - | -   | -   | -   | -               | -   | -   | -   | -   | -   | -     | - | -  | -                    | -   | -  | -                  | -  | -   | -   | -   |     |   |
| 川越市立川越           | 計      | 39 | 14  | 25  | 27          | 14  | 13  | -   | -  | - | -   | -   | 27  | 14              | 13  | 12  | -   | 12  | -   | -     | - | 12 | -                    | 12  | -  | -                  | -  | 140 | 40  | 100 |     |   |
|                  | 現役     | 38 | 14  | 24  | 26          | 14  | 12  | -   | -  | - | -   | -   | 26  | 14              | 12  | 12  | -   | 12  | -   | -     | - | 12 | -                    | 12  | -  | -                  | -  | -   | -   | -   |     |   |
|                  | 一浪     | 1  | -   | 1   | 1           | -   | 1   | -   | -  | - | -   | -   | 1   | -               | 1   | -   | -   | -   | -   | -     | - | -  | -                    | -   | -  | -                  | -  | -   | -   | -   |     |   |
| 家<br>庭<br>科      | 家庭科 計  | 計  | 75  | 4   | 71          | 24  | 4   | 20  | -  | - | -   | 1   | -   | 1               | 23  | 4   | 19  | 50  | -   | 50    | - | -  | 50                   | -   | 50 | 1                  | -  | 1   | 298 | 38  | 260 |   |
|                  |        | 現役 | 75  | 4   | 71          | 24  | 4   | 20  | -  | - | -   | 1   | -   | 1               | 23  | 4   | 19  | 50  | -   | 50    | - | -  | 50                   | -   | 50 | 1                  | -  | 1   | -   | -   | -   |   |
|                  |        | 一浪 | -   | -   | -           | -   | -   | -   | -  | - | -   | -   | -   | -               | -   | -   | -   | -   | -   | -     | - | -  | -                    | -   | -  | -                  | -  | -   | -   | -   | -   |   |
|                  | 鴻巣女子   | 計  | 40  | ... | 40          | 9   | ... | 9   | -  | - | -   | 1   | ... | 1               | 8   | ... | 8   | 31  | ... | 31    | - | -  | 31                   | ... | 31 | -                  | -  | -   | 79  | ... | 79  |   |
|                  |        | 現役 | 40  | ... | 40          | 9   | ... | 9   | -  | - | -   | 1   | ... | 1               | 8   | ... | 8   | 31  | ... | 31    | - | -  | 31                   | ... | 31 | -                  | -  | -   | -   | -   | -   |   |
| 一浪               |        | -  | ... | -   | -           | ... | -   | -   | -  | - | -   | ... | -   | -               | ... | -   | -   | -   | ... | -     | - | -  | ...                  | -   | -  | -                  | -  | -   | -   | -   |     |   |
| 越谷総合技術           | 計      | 11 | 1   | 10  | 6           | 1   | 5   | -   | -  | - | -   | -   | 6   | 1               | 5   | 5   | -   | 5   | -   | -     | - | 5  | -                    | 5   | -  | -                  | 69 | 16  | 53  |     |     |   |
|                  | 現役     | 11 | 1   | 10  | 6           | 1   | 5   | -   | -  | - | -   | -   | 6   | 1               | 5   | 5   | -   | 5   | -   | -     | - | 5  | -                    | 5   | -  | -                  | -  | -   | -   |     |     |   |
|                  | 一浪     | -  | -   | -   | -           | -   | -   | -   | -  | - | -   | -   | -   | -               | -   | -   | -   | -   | -   | -     | - | -  | -                    | -   | -  | -                  | -  | -   | -   |     |     |   |
| 秩父農工科学           | 計      | 9  | -   | 9   | 1           | -   | 1   | -   | -  | - | -   | -   | 1   | -               | 1   | 8   | -   | 8   | -   | -     | - | 8  | -                    | 8   | -  | -                  | 72 | 7   | 65  |     |     |   |
|                  | 現役     | 9  | -   | 9   | 1           | -   | 1   | -   | -  | - | -   | -   | 1   | -               | 1   | 8   | -   | 8   | -   | -     | - | 8  | -                    | 8   | -  | -                  | -  | -   | -   |     |     |   |
|                  | 一浪     | -  | -   | -   | -           | -   | -   | -   | -  | - | -   | -   | -   | -               | -   | -   | -   | -   | -   | -     | - | -  | -                    | -   | -  | -                  | -  | -   | -   |     |     |   |
| 新座総合技術           | 計      | 15 | 3   | 12  | 8           | 3   | 5   | -   | -  | - | -   | -   | 8   | 3               | 5   | 6   | -   | 6   | -   | -     | - | 6  | -                    | 6   | 1  | -                  | 1  | 78  | 15  | 63  |     |   |
|                  | 現役     | 15 | 3   | 12  | 8           | 3   | 5   | -   | -  | - | -   | -   | 8   | 3               | 5   | 6   | -   | 6   | -   | -     | - | 6  | -                    | 6   | 1  | -                  | 1  | -   | -   |     |     |   |
|                  | 一浪     | -  | -   | -   | -           | -   | -   | -   | -  | - | -   | -   | -   | -               | -   | -   | -   | -   | -   | -     | - | -  | -                    | -   | -  | -                  | -  | -   | -   |     |     |   |
| 看護科 計            | 計      | 75 | 3   | 72  | -           | -   | -   | -   | -  | - | -   | -   | -   | -               | -   | -   | -   | -   | -   | -     | - | -  | -                    | -   | 75 | 3                  | 72 | 76  | 4   | 72  |     |   |
|                  | 現役     | 75 | 3   | 72  | -           | -   | -   | -   | -  | - | -   | -   | -   | -               | -   | -   | -   | -   | -   | -     | - | -  | -                    | -   | 75 | 3                  | 72 | -   | -   |     |     |   |
|                  | 一浪     | -  | -   | -   | -           | -   | -   | -   | -  | - | -   | -   | -   | -               | -   | -   | -   | -   | -   | -     | - | -  | -                    | -   | -  | -                  | -  | -   | -   |     |     |   |
| 常盤               | 計      | 75 | 3   | 72  | -           | -   | -   | -   | -  | - | -   | -   | -   | -               | -   | -   | -   | -   | -   | -     | - | -  | -                    | -   | 75 | 3                  | 72 | 76  | 4   | 72  |     |   |
|                  | 現役     | 75 | 3   | 72  | -           | -   | -   | -   | -  | - | -   | -   | -   | -               | -   | -   | -   | -   | -   | -     | - | -  | -                    | -   | 75 | 3                  | 72 | -   | -   |     |     |   |
|                  | 一浪     | -  | -   | -   | -           | -   | -   | -   | -  | - | -   | -   | -   | -               | -   | -   | -   | -   | -   | -     | - | -  | -                    | -   | -  | -                  | -  | -   | -   |     |     |   |
| 外<br>国<br>語<br>科 | 外国語科 計 | 計  | 283 | 44  | 239         | 275 | 44  | 231 | 11 | 2 | 9   | 2   | 1   | 1               | 262 | 41  | 221 | 8   | -   | 8     | - | -  | 8                    | -   | 8  | -                  | -  | 356 | 53  | 303 |     |   |
|                  |        | 現役 | 273 | 42  | 231         | 265 | 42  | 223 | 10 | 1 | 9   | 2   | 1   | 1               | 253 | 40  | 213 | 8   | -   | 8     | - | -  | 8                    | -   | 8  | -                  | -  | -   | -   | -   |     |   |
|                  |        | 一浪 | 9   | 2   | 7           | 9   | 2   | 7   | 1  | 1 | -   | -   | -   | -               | 8   | 1   | 7   | -   | -   | -     | - | -  | -                    | -   | -  | -                  | -  | -   | -   | -   |     |   |
|                  | 春日部女子  | 計  | 35  | ... | 35          | 35  | ... | 35  | -  | - | -   | -   | -   | 35              | ... | 35  | -   | ... | -   | -     | - | -  | ...                  | -   | -  | -                  | -  | 37  | ... | 37  |     |   |
|                  |        | 現役 | 34  | ... | 34          | 34  | ... | 34  | -  | - | -   | -   | -   | 34              | ... | 34  | -   | ... | -   | -     | - | -  | ...                  | -   | -  | -                  | -  | -   | -   | -   |     |   |
| 一浪               |        | -  | ... | -   | -           | ... | -   | -   | -  | - | -   | -   | -   | ...             | -   | -   | -   | -   | -   | -     | - | -  | -                    | -   | -  | -                  | -  | -   | -   |     |     |   |
| 越谷南              | 計      | 34 | 7   | 27  | 33          | 7   | 26  | 1   | 1  | - | -   | -   | 32  | 6               | 26  | 1   | -   | 1   | -   | -     | - | 1  | -                    | 1   | -  | -                  | 41 | 7   | 34  |     |     |   |
|                  | 現役     | 34 | 7   | 27  | 33          | 7   | 26  | 1   | 1  | - | -   | -   | 32  | 6               | 26  | 1   | -   | 1   | -   | -     | - | 1  | -                    | 1   | -  | -                  | -  | -   |     |     |     |   |



| 区 分       |         |    | 合計  |     |    | 大 学 ( 学 部 ) |     |    |     |     |    |     |     |    |     |     |    | 短 期 大 学 ( 本 科 ) |   |   |       |   |   |     |   |   | そ の 他<br>(通信・別科・専攻科) |    |     | 平成28年3月<br>卒 業 者 数 |    |   |
|-----------|---------|----|-----|-----|----|-------------|-----|----|-----|-----|----|-----|-----|----|-----|-----|----|-----------------|---|---|-------|---|---|-----|---|---|----------------------|----|-----|--------------------|----|---|
|           |         |    |     |     |    | 計           |     |    | 国 立 |     |    | 公 立 |     |    | 私 立 |     |    | 計               |   |   | 国 公 立 |   |   | 私 立 |   |   | 計                    | 男  | 女   |                    |    |   |
|           |         |    | 計   | 男   | 女  | 計           | 男   | 女  | 計   | 男   | 女  | 計   | 男   | 女  | 計   | 男   | 女  | 計               | 男 | 女 | 計     | 男 | 女 |     |   |   |                      |    |     |                    |    |   |
| 音 楽 科     | 松伏      | 計  | 16  | 3   | 13 | 15          | 3   | 12 | 1   | 1   | -  | -   | -   | 14 | 2   | 12  | 1  | -               | 1 | - | -     | - | 1 | -   | 1 | - | -                    | -  | 38  | 6                  | 32 |   |
|           |         | 現役 | 16  | 3   | 13 | 15          | 3   | 12 | 1   | 1   | -  | -   | -   | 14 | 2   | 12  | 1  | -               | 1 | - | -     | - | 1 | -   | 1 | - | -                    | -  |     |                    |    |   |
|           |         | 一浪 | -   | -   | -  | -           | -   | -  | -   | -   | -  | -   | -   | -  | -   | -   | -  | -               | - | - | -     | - | - | -   | - | - | -                    | -  |     |                    |    | - |
| 体 育 科     | 体育科 計   | 計  | 58  | 42  | 16 | 55          | 42  | 13 | -   | -   | -  | -   | -   | 55 | 42  | 13  | 3  | -               | 3 | - | -     | - | 3 | -   | 3 | - | -                    | -  | 143 | 104                | 39 |   |
|           |         | 現役 | 58  | 42  | 16 | 55          | 42  | 13 | -   | -   | -  | -   | -   | 55 | 42  | 13  | 3  | -               | 3 | - | -     | - | 3 | -   | 3 | - | -                    | -  |     |                    |    |   |
|           |         | 一浪 | -   | -   | -  | -           | -   | -  | -   | -   | -  | -   | -   | -  | -   | -   | -  | -               | - | - | -     | - | - | -   | - | - | -                    | -  |     |                    |    | - |
| 大宮東       | 計       | 34 | 24  | 10  | 32 | 24          | 8   | -  | -   | -   | -  | -   | 32  | 24 | 8   | 2   | -  | 2               | - | - | -     | 2 | - | 2   | - | - | -                    | 74 | 53  | 21                 |    |   |
|           | 現役      | 34 | 24  | 10  | 32 | 24          | 8   | -  | -   | -   | -  | -   | 32  | 24 | 8   | 2   | -  | 2               | - | - | -     | 2 | - | 2   | - | - | -                    |    |     |                    |    |   |
|           | 一浪      | -  | -   | -   | -  | -           | -   | -  | -   | -   | -  | -   | -   | -  | -   | -   | -  | -               | - | - | -     | - | - | -   | - | - | -                    |    |     |                    | -  | - |
| 心じみ野      | 計       | 24 | 18  | 6   | 23 | 18          | 5   | -  | -   | -   | -  | -   | 23  | 18 | 5   | 1   | -  | 1               | - | - | -     | 1 | - | 1   | - | - | -                    | 69 | 51  | 18                 |    |   |
|           | 現役      | 24 | 18  | 6   | 23 | 18          | 5   | -  | -   | -   | -  | -   | 23  | 18 | 5   | 1   | -  | 1               | - | - | -     | 1 | - | 1   | - | - | -                    |    |     |                    |    |   |
|           | 一浪      | -  | -   | -   | -  | -           | -   | -  | -   | -   | -  | -   | -   | -  | -   | -   | -  | -               | - | - | -     | - | - | -   | - | - | -                    |    |     |                    | -  | - |
| 理 数 科     | 理数科 計   | 計  | 144 | 95  | 49 | 144         | 95  | 49 | 71  | 49  | 22 | 6   | 2   | 4  | 67  | 44  | 23 | -               | - | - | -     | - | - | -   | - | - | -                    | -  | 160 | 112                | 48 |   |
|           |         | 現役 | 120 | 82  | 38 | 120         | 82  | 38 | 60  | 44  | 16 | 5   | 2   | 3  | 55  | 36  | 19 | -               | - | - | -     | - | - | -   | - | - | -                    | -  |     |                    |    |   |
|           |         | 一浪 | 23  | 13  | 10 | 23          | 13  | 10 | 11  | 5   | 6  | 1   | -   | 1  | 11  | 8   | 3  | -               | - | - | -     | - | - | -   | - | - | -                    | -  |     |                    |    |   |
| 大宮        | 計       | 37 | 20  | 17  | 37 | 20          | 17  | 24 | 13  | 11  | 1  | -   | 1   | 12 | 7   | 5   | -  | -               | - | - | -     | - | - | -   | - | - | -                    | 39 | 22  | 17                 |    |   |
|           | 現役      | 29 | 16  | 13  | 29 | 16          | 13  | 19 | 11  | 8   | 1  | -   | 1   | 9  | 5   | 4   | -  | -               | - | - | -     | - | - | -   | - | - | -                    |    |     |                    |    |   |
|           | 一浪      | 8  | 4   | 4   | 8  | 4           | 4   | 5  | 2   | 3   | -  | -   | -   | 3  | 2   | 1   | -  | -               | - | - | -     | - | - | -   | - | - | -                    |    |     |                    |    |   |
| 熊谷西       | 計       | 40 | 25  | 15  | 40 | 25          | 15  | 12 | 9   | 3   | 2  | 1   | 1   | 26 | 15  | 11  | -  | -               | - | - | -     | - | - | -   | - | - | -                    | 40 | 26  | 14                 |    |   |
|           | 現役      | 35 | 22  | 13  | 35 | 22          | 13  | 12 | 9   | 3   | 2  | 1   | 1   | 21 | 12  | 9   | -  | -               | - | - | -     | - | - | -   | - | - | -                    |    |     |                    |    |   |
|           | 一浪      | 5  | 3   | 2   | 5  | 3           | 2   | -  | -   | -   | -  | -   | -   | 5  | 3   | 2   | -  | -               | - | - | -     | - | - | -   | - | - | -                    |    |     |                    |    |   |
| 越谷北       | 計       | 39 | 22  | 17  | 39 | 22          | 17  | 21 | 13  | 8   | 2  | -   | 2   | 16 | 9   | 7   | -  | -               | - | - | -     | - | - | -   | - | - | -                    | 40 | 23  | 17                 |    |   |
|           | 現役      | 31 | 19  | 12  | 31 | 19          | 12  | 16 | 11  | 5   | 1  | -   | 1   | 14 | 8   | 6   | -  | -               | - | - | -     | - | - | -   | - | - | -                    |    |     |                    |    |   |
|           | 一浪      | 7  | 3   | 4   | 7  | 3           | 4   | 5  | 2   | 3   | 1  | -   | 1   | 1  | 1   | 1   | -  | -               | - | - | -     | - | - | -   | - | - | -                    |    |     |                    |    |   |
| 松山        | 計       | 28 | 28  | ... | 28 | 28          | ... | 14 | 14  | ... | 1  | 1   | ... | 13 | 13  | ... | -  | -               | - | - | -     | - | - | -   | - | - | -                    | 41 | 41  | ...                |    |   |
|           | 現役      | 25 | 25  | ... | 25 | 25          | ... | 13 | 13  | ... | 1  | 1   | ... | 11 | 11  | ... | -  | -               | - | - | -     | - | - | -   | - | - | -                    |    |     |                    |    |   |
|           | 一浪      | 3  | 3   | ... | 3  | 3           | ... | 1  | 1   | ... | -  | -   | ... | 2  | 2   | ... | -  | -               | - | - | -     | - | - | -   | - | - | -                    |    |     |                    |    |   |
| 福 祉 科     | 福祉科 計   | 計  | 13  | 4   | 9  | 13          | 4   | 9  | -   | -   | -  | -   | -   | 13 | 4   | 9   | -  | -               | - | - | -     | - | - | -   | - | - | -                    | 70 | 16  | 54                 |    |   |
|           |         | 現役 | 13  | 4   | 9  | 13          | 4   | 9  | -   | -   | -  | -   | -   | 13 | 4   | 9   | -  | -               | - | - | -     | - | - | -   | - | - | -                    |    |     |                    |    |   |
|           |         | 一浪 | -   | -   | -  | -           | -   | -  | -   | -   | -  | -   | -   | -  | -   | -   | -  | -               | - | - | -     | - | - | -   | - | - | -                    |    |     |                    |    |   |
| 誠和福祉      | 計       | 13 | 4   | 9   | 13 | 4           | 9   | -  | -   | -   | -  | -   | 13  | 4  | 9   | -   | -  | -               | - | - | -     | - | - | -   | - | - | 70                   | 16 | 54  |                    |    |   |
|           | 現役      | 13 | 4   | 9   | 13 | 4           | 9   | -  | -   | -   | -  | -   | 13  | 4  | 9   | -   | -  | -               | - | - | -     | - | - | -   | - | - |                      |    |     |                    |    |   |
|           | 一浪      | -  | -   | -   | -  | -           | -   | -  | -   | -   | -  | -   | -   | -  | -   | -   | -  | -               | - | - | -     | - | - | -   | - | - |                      |    |     |                    |    |   |
| 人 文 科     | 人文科 計   | 計  | 32  | 15  | 17 | 29          | 15  | 14 | -   | -   | -  | -   | -   | 29 | 15  | 14  | 3  | -               | 3 | - | -     | - | 3 | -   | 3 | - | -                    | 37 | 18  | 19                 |    |   |
|           |         | 現役 | 31  | 15  | 16 | 29          | 15  | 14 | -   | -   | -  | -   | -   | 29 | 15  | 14  | 2  | -               | 2 | - | -     | - | 2 | -   | 2 | - | -                    |    |     |                    |    |   |
|           |         | 一浪 | 1   | -   | 1  | -           | -   | -  | -   | -   | -  | -   | -   | -  | -   | -   | -  | 1               | - | 1 | -     | - | 1 | -   | 1 | - | -                    |    |     |                    |    |   |
| 春日部東      | 計       | 32 | 15  | 17  | 29 | 15          | 14  | -  | -   | -   | -  | -   | 29  | 15 | 14  | 3   | -  | 3               | - | - | -     | 3 | - | 3   | - | - | 37                   | 18 | 19  |                    |    |   |
|           | 現役      | 31 | 15  | 16  | 29 | 15          | 14  | -  | -   | -   | -  | -   | 29  | 15 | 14  | 2   | -  | 2               | - | - | -     | 2 | - | 2   | - | - |                      |    |     |                    |    |   |
|           | 一浪      | 1  | -   | 1   | -  | -           | -   | -  | -   | -   | -  | -   | -   | -  | -   | -   | 1  | -               | 1 | - | -     | 1 | - | 1   | - | - |                      |    |     |                    |    |   |
| 国 際 文 化 科 | 国際文化科 計 | 計  | 18  | 4   | 14 | 15          | 4   | 11 | -   | -   | -  | -   | -   | 15 | 4   | 11  | 3  | -               | 3 | - | -     | - | 3 | -   | 3 | - | -                    | 37 | 10  | 27                 |    |   |
|           |         | 現役 | 17  | 4   | 13 | 15          | 4   | 11 | -   | -   | -  | -   | -   | 15 | 4   | 11  | 2  | -               | 2 | - | -     | - | 2 | -   | 2 | - | -                    |    |     |                    |    |   |
|           |         | 一浪 | 1   | -   | 1  | -           | -   | -  | -   | -   | -  | -   | -   | -  | -   | -   | -  | 1               | - | 1 | -     | - | 1 | -   | 1 | - | -                    |    |     |                    |    |   |
| 岩槻        | 計       | 18 | 4   | 14  | 15 | 4           | 11  | -  | -   | -   | -  | -   | 15  | 4  | 11  | 3   | -  | 3               | - | - | -     | 3 | - | 3   | - | - | 37                   | 10 | 27  |                    |    |   |
|           | 現役      | 17 | 4   | 13  | 15 | 4           | 11  | -  | -   | -   | -  | -   | 15  | 4  | 11  | 2   | -  | 2               | - | - | -     | 2 | - | 2   | - | - |                      |    |     |                    |    |   |
|           | 一浪      | 1  | -   | 1   | -  | -           | -   | -  | -   | -   | -  | -   | -   | -  | -   | -   | 1  | -               | 1 | - | -     | 1 | - | 1   | - | - |                      |    |     |                    |    |   |

| 区 分        | 合計 |     |     | 大 学 ( 学 部 ) |     |     |     |   |   |    |   |   | 短 期 大 学 ( 本 科 ) |     |     |     |     |   |     |   |   | そ の 他<br>(通信・別科・専攻科) |   |   | 平成28年3月<br>卒 業 者 数 |     |   |     |   |   |   |       |     |       |
|------------|----|-----|-----|-------------|-----|-----|-----|---|---|----|---|---|-----------------|-----|-----|-----|-----|---|-----|---|---|----------------------|---|---|--------------------|-----|---|-----|---|---|---|-------|-----|-------|
|            |    |     |     | 計           |     |     | 国立  |   |   | 公立 |   |   | 私立              |     |     | 計   |     |   | 国公立 |   |   |                      |   |   |                    |     |   | 私立  |   |   |   |       |     |       |
|            | 計  | 男   | 女   | 計           | 男   | 女   | 計   | 男 | 女 | 計  | 男 | 女 | 計               | 男   | 女   | 計   | 男   | 女 | 計   | 男 | 女 | 計                    | 男 | 女 | 計                  | 男   | 女 |     |   |   |   |       |     |       |
| 映像芸術科 計    | 計  | 23  | 9   | 14          | 22  | 9   | 13  | - | - | -  | - | - | -               | 22  | 9   | 13  | 1   | - | 1   | - | - | -                    | - | - | -                  | 1   | - | 1   | - | - | - | 38    | 13  | 25    |
|            | 現役 | 23  | 9   | 14          | 22  | 9   | 13  | - | - | -  | - | - | -               | 22  | 9   | 13  | 1   | - | 1   | - | - | -                    | - | - | -                  | 1   | - | 1   | - | - | - | -     | -   | -     |
|            | 一浪 | -   | -   | -           | -   | -   | -   | - | - | -  | - | - | -               | -   | -   | -   | -   | - | -   | - | - | -                    | - | - | -                  | -   | - | -   | - | - | - | -     | -   | -     |
| 映像芸術科 芸術総合 | 計  | 23  | 9   | 14          | 22  | 9   | 13  | - | - | -  | - | - | -               | 22  | 9   | 13  | 1   | - | 1   | - | - | -                    | - | - | -                  | 1   | - | 1   | - | - | - | 38    | 13  | 25    |
|            | 現役 | 23  | 9   | 14          | 22  | 9   | 13  | - | - | -  | - | - | -               | 22  | 9   | 13  | 1   | - | 1   | - | - | -                    | - | - | -                  | 1   | - | 1   | - | - | - | -     | -   | -     |
|            | 一浪 | -   | -   | -           | -   | -   | -   | - | - | -  | - | - | -               | -   | -   | -   | -   | - | -   | - | - | -                    | - | - | -                  | -   | - | -   | - | - | - | -     | -   | -     |
| 舞台芸術科 計    | 計  | 21  | 1   | 20          | 15  | 1   | 14  | - | - | -  | - | - | -               | 15  | 1   | 14  | 6   | - | 6   | - | - | -                    | - | - | -                  | 6   | - | 6   | - | - | - | 39    | 3   | 36    |
|            | 現役 | 21  | 1   | 20          | 15  | 1   | 14  | - | - | -  | - | - | -               | 15  | 1   | 14  | 6   | - | 6   | - | - | -                    | - | - | -                  | 6   | - | 6   | - | - | - | -     | -   | -     |
|            | 一浪 | -   | -   | -           | -   | -   | -   | - | - | -  | - | - | -               | -   | -   | -   | -   | - | -   | - | - | -                    | - | - | -                  | -   | - | -   | - | - | - | -     | -   | -     |
| 舞台芸術科 芸術総合 | 計  | 21  | 1   | 20          | 15  | 1   | 14  | - | - | -  | - | - | -               | 15  | 1   | 14  | 6   | - | 6   | - | - | -                    | - | - | -                  | 6   | - | 6   | - | - | - | 39    | 3   | 36    |
|            | 現役 | 21  | 1   | 20          | 15  | 1   | 14  | - | - | -  | - | - | -               | 15  | 1   | 14  | 6   | - | 6   | - | - | -                    | - | - | -                  | 6   | - | 6   | - | - | - | -     | -   | -     |
|            | 一浪 | -   | -   | -           | -   | -   | -   | - | - | -  | - | - | -               | -   | -   | -   | -   | - | -   | - | - | -                    | - | - | -                  | -   | - | -   | - | - | - | -     | -   | -     |
| 総合学科 計     | 計  | 655 | 279 | 376         | 484 | 275 | 209 | 2 | 1 | 1  | 2 | 1 | 1               | 480 | 273 | 207 | 169 | 3 | 166 | - | - | -                    | - | - | -                  | 169 | 3 | 166 | 2 | 1 | 1 | 2,018 | 737 | 1,281 |
|            | 現役 | 648 | 272 | 376         | 477 | 268 | 209 | 1 | - | 1  | 2 | 1 | 1               | 474 | 267 | 207 | 169 | 3 | 166 | - | - | -                    | - | - | -                  | 169 | 3 | 166 | 2 | 1 | 1 | -     | -   | -     |
|            | 一浪 | 6   | 6   | -           | 6   | 6   | -   | - | - | -  | - | - | -               | 6   | 6   | -   | -   | - | -   | - | - | -                    | - | - | -                  | -   | - | -   | - | - | - | -     | -   | -     |
| 小鹿野        | 計  | 4   | 4   | -           | 4   | 4   | -   | - | - | -  | - | - | -               | 4   | 4   | -   | -   | - | -   | - | - | -                    | - | - | -                  | -   | - | -   | - | - | - | 63    | 36  | 27    |
|            | 現役 | 4   | 4   | -           | 4   | 4   | -   | - | - | -  | - | - | -               | 4   | 4   | -   | -   | - | -   | - | - | -                    | - | - | -                  | -   | - | -   | - | - | - | -     | -   | -     |
|            | 一浪 | -   | -   | -           | -   | -   | -   | - | - | -  | - | - | -               | -   | -   | -   | -   | - | -   | - | - | -                    | - | - | -                  | -   | - | -   | - | - | - | -     | -   | -     |
| 川越総合       | 計  | 70  | 23  | 47          | 37  | 22  | 15  | - | - | -  | - | - | -               | 37  | 22  | 15  | 33  | 1 | 32  | - | - | -                    | - | - | -                  | 33  | 1 | 32  | - | - | - | 234   | 74  | 160   |
|            | 現役 | 70  | 23  | 47          | 37  | 22  | 15  | - | - | -  | - | - | -               | 37  | 22  | 15  | 33  | 1 | 32  | - | - | -                    | - | - | -                  | 33  | 1 | 32  | - | - | - | -     | -   | -     |
|            | 一浪 | -   | -   | -           | -   | -   | -   | - | - | -  | - | - | -               | -   | -   | -   | -   | - | -   | - | - | -                    | - | - | -                  | -   | - | -   | - | - | - | -     | -   | -     |
| 久喜北陽       | 計  | 198 | 106 | 92          | 174 | 106 | 88  | - | - | -  | 2 | 1 | 1               | 172 | 105 | 67  | 24  | - | 24  | - | - | -                    | - | - | -                  | 24  | - | 24  | - | - | - | 316   | 162 | 154   |
|            | 現役 | 194 | 102 | 92          | 170 | 102 | 68  | - | - | -  | 2 | 1 | 1               | 168 | 101 | 67  | 24  | - | 24  | - | - | -                    | - | - | -                  | 24  | - | 24  | - | - | - | -     | -   | -     |
|            | 一浪 | 4   | 4   | -           | 4   | 4   | -   | - | - | -  | - | - | -               | 4   | 4   | -   | -   | - | -   | - | - | -                    | - | - | -                  | -   | - | -   | - | - | - | -     | -   | -     |
| 幸手桜        | 計  | 20  | 9   | 11          | 16  | 9   | 7   | - | - | -  | - | - | -               | 16  | 9   | 7   | 4   | - | 4   | - | - | -                    | - | - | -                  | 4   | - | 4   | - | - | - | 221   | 62  | 159   |
|            | 現役 | 20  | 9   | 11          | 16  | 9   | 7   | - | - | -  | - | - | -               | 16  | 9   | 7   | 4   | - | 4   | - | - | -                    | - | - | -                  | 4   | - | 4   | - | - | - | -     | -   | -     |
|            | 一浪 | -   | -   | -           | -   | -   | -   | - | - | -  | - | - | -               | -   | -   | -   | -   | - | -   | - | - | -                    | - | - | -                  | -   | - | -   | - | - | - | -     | -   | -     |
| 進修館        | 計  | 39  | 16  | 23          | 30  | 16  | 14  | 2 | 1 | 1  | - | - | -               | 28  | 15  | 13  | 8   | - | 8   | - | - | -                    | - | - | -                  | 8   | - | 8   | 1 | - | 1 | 184   | 53  | 131   |
|            | 現役 | 36  | 13  | 23          | 27  | 13  | 14  | 1 | - | 1  | - | - | -               | 26  | 13  | 13  | 8   | - | 8   | - | - | -                    | - | - | -                  | 8   | - | 8   | 1 | - | 1 | -     | -   | -     |
|            | 一浪 | 2   | 2   | -           | 2   | 2   | -   | - | - | -  | - | - | -               | 2   | 2   | -   | -   | - | -   | - | - | -                    | - | - | -                  | -   | - | -   | - | - | - | -     | -   | -     |
| 誠和福祉       | 計  | 33  | 4   | 29          | 12  | 4   | 8   | - | - | -  | - | - | -               | 12  | 4   | 8   | 21  | - | 21  | - | - | -                    | - | - | -                  | 21  | - | 21  | - | - | - | 111   | 11  | 100   |
|            | 現役 | 33  | 4   | 29          | 12  | 4   | 8   | - | - | -  | - | - | -               | 12  | 4   | 8   | 21  | - | 21  | - | - | -                    | - | - | -                  | 21  | - | 21  | - | - | - | -     | -   | -     |
|            | 一浪 | -   | -   | -           | -   | -   | -   | - | - | -  | - | - | -               | -   | -   | -   | -   | - | -   | - | - | -                    | - | - | -                  | -   | - | -   | - | - | - | -     | -   | -     |
| 滑川総合       | 計  | 96  | 39  | 57          | 65  | 38  | 27  | - | - | -  | - | - | -               | 65  | 38  | 27  | 30  | - | 30  | - | - | -                    | - | - | -                  | 30  | - | 30  | 1 | 1 | - | 275   | 106 | 169   |
|            | 現役 | 96  | 39  | 57          | 65  | 38  | 27  | - | - | -  | - | - | -               | 65  | 38  | 27  | 30  | - | 30  | - | - | -                    | - | - | -                  | 30  | - | 30  | 1 | 1 | - | -     | -   | -     |
|            | 一浪 | -   | -   | -           | -   | -   | -   | - | - | -  | - | - | -               | -   | -   | -   | -   | - | -   | - | - | -                    | - | - | -                  | -   | - | -   | - | - | - | -     | -   | -     |
| 吉川美南       | 計  | 17  | 7   | 10          | 12  | 7   | 5   | - | - | -  | - | - | -               | 12  | 7   | 5   | 5   | - | 5   | - | - | -                    | - | - | -                  | 5   | - | 5   | - | - | - | 110   | 35  | 75    |
|            | 現役 | 17  | 7   | 10          | 12  | 7   | 5   | - | - | -  | - | - | -               | 12  | 7   | 5   | 5   | - | 5   | - | - | -                    | - | - | -                  | 5   | - | 5   | - | - | - | -     | -   | -     |
|            | 一浪 | -   | -   | -           | -   | -   | -   | - | - | -  | - | - | -               | -   | -   | -   | -   | - | -   | - | - | -                    | - | - | -                  | -   | - | -   | - | - | - | -     | -   | -     |
| 寄居城北       | 計  | 29  | 9   | 20          | 15  | 8   | 7   | - | - | -  | - | - | -               | 15  | 8   | 7   | 14  | 1 | 13  | - | - | -                    | - | - | -                  | 14  | 1 | 13  | - | - | - | 226   | 92  | 134   |
|            | 現役 | 29  | 9   | 20          | 15  | 8   | 7   | - | - | -  | - | - | -               | 15  | 8   | 7   | 14  | 1 | 13  | - | - | -                    | - | - | -                  | 14  | 1 | 13  | - | - | - | -     | -   | -     |
|            | 一浪 | -   | -   | -           | -   | -   | -   | - | - | -  | - | - | -               | -   | -   | -   | -   | - | -   | - | - | -                    | - | - | -                  | -   | - | -   | - | - | - | -     | -   | -     |
| 川口市立川口総合   | 計  | 149 | 62  | 87          | 119 | 61  | 58  | - | - | -  | - | - | -               | 119 | 61  | 58  | 30  | 1 | 29  | - | - | -                    | - | - | -                  | 30  | 1 | 29  | - | - | - | 278   | 106 | 172   |
|            | 現役 | 149 | 62  | 87          | 119 | 61  | 58  | - | - | -  | - | - | -               | 119 | 61  | 58  | 30  | 1 | 29  | - | - | -                    | - | - | -                  | 30  | 1 | 29  | - | - | - | -     | -   | -     |
|            | 一浪 | -   | -   | -           | -   | -   | -   | - | - | -  | - | - | -               | -   | -   | -   | -   | - | -   | - | - | -                    | - | - | -                  | -   | - | -   | - | - | - | -     | -   | -     |





| 区分   | 合計       |     |     | 大学(学部) |     |     |     |     |    |    |    |   |    |     |     | 短期大学(本科) |     |    |     |    |   |    |    |    | その他<br>(通信・別科・専攻科) |    |   | 平成28年3月<br>卒業者数 |     |     |     |     |
|------|----------|-----|-----|--------|-----|-----|-----|-----|----|----|----|---|----|-----|-----|----------|-----|----|-----|----|---|----|----|----|--------------------|----|---|-----------------|-----|-----|-----|-----|
|      |          |     |     | 計      |     |     | 国立  |     |    | 公立 |    |   | 私立 |     |     | 計        |     |    | 国公立 |    |   | 私立 |    |    | 計                  | 男  | 女 |                 |     |     |     |     |
|      | 計        | 男   | 女   | 計      | 男   | 女   | 計   | 男   | 女  | 計  | 男  | 女 | 計  | 男   | 女   | 計        | 男   | 女  | 計   | 男  | 女 | 計  | 男  | 女  | 計                  | 男  | 女 |                 |     |     |     |     |
| 普    | 西武台      | 計   | 327 | 183    | 144 | 306 | 182 | 124 | 3  | 2  | 1  | - | -  | -   | 303 | 180      | 123 | 21 | 1   | 20 | - | -  | -  | 21 | 1                  | 20 | - | -               | -   | 492 | 276 | 216 |
|      |          | 現役  | 327 | 183    | 144 | 306 | 182 | 124 | 3  | 2  | 1  | - | -  | -   | 303 | 180      | 123 | 21 | 1   | 20 | - | -  | -  | 21 | 1                  | 20 | - | -               | -   |     |     |     |
|      |          | 一浪  | -   | -      | -   | -   | -   | -   | -  | -  | -  | - | -  | -   | -   | -        | -   | -  | -   | -  | - | -  | -  | -  | -                  | -  | - | -               | -   | -   | -   | -   |
|      | 聖望学園     | 計   | 314 | 170    | 144 | 302 | 170 | 132 | 8  | 3  | 5  | 2 | 1  | 1   | 292 | 166      | 126 | 12 | -   | 12 | - | -  | -  | 12 | -                  | 12 | - | -               | -   | 365 | 194 | 171 |
|      |          | 現役  | 301 | 159    | 142 | 289 | 159 | 130 | 7  | 2  | 5  | 1 | -  | 1   | 281 | 157      | 124 | 12 | -   | 12 | - | -  | -  | 12 | -                  | 12 | - | -               | -   |     |     |     |
|      |          | 一浪  | 12  | 10     | 2   | 12  | 10  | 2   | 1  | 1  | -  | 1 | 1  | -   | 10  | 8        | 2   | -  | -   | -  | - | -  | -  | -  | -                  | -  | - | -               | -   | -   | -   | -   |
|      | 東京成徳大学深谷 | 計   | 177 | 87     | 90  | 149 | 86  | 63  | 1  | -  | 1  | - | -  | -   | 148 | 86       | 62  | 28 | 1   | 27 | - | -  | -  | 28 | 1                  | 27 | - | -               | -   | 263 | 114 | 149 |
|      |          | 現役  | 174 | 85     | 89  | 146 | 84  | 62  | 1  | -  | 1  | - | -  | -   | 145 | 84       | 61  | 28 | 1   | 27 | - | -  | -  | 28 | 1                  | 27 | - | -               | -   |     |     |     |
|      |          | 一浪  | 2   | 1      | 1   | 2   | 1   | 1   | -  | -  | -  | - | -  | -   | 2   | 1        | 1   | -  | -   | -  | - | -  | -  | -  | -                  | -  | - | -               | -   | -   | -   | -   |
|      | 東京農業大学第三 | 計   | 396 | 256    | 140 | 389 | 254 | 135 | 15 | 12 | 3  | 3 | 1  | 2   | 371 | 241      | 130 | 7  | 2   | 5  | - | -  | -  | 7  | 2                  | 5  | - | -               | -   | 426 | 280 | 146 |
|      |          | 現役  | 367 | 235    | 132 | 360 | 233 | 127 | 13 | 10 | 3  | 2 | -  | 2   | 345 | 223      | 122 | 7  | 2   | 5  | - | -  | -  | 7  | 2                  | 5  | - | -               | -   |     |     |     |
|      |          | 一浪  | 24  | 16     | 8   | 24  | 16  | 8   | 1  | 1  | -  | 1 | 1  | -   | 22  | 14       | 8   | -  | -   | -  | - | -  | -  | -  | -                  | -  | - | -               | -   | -   | -   | -   |
|      | 獨協埼玉     | 計   | 306 | 137    | 169 | 302 | 136 | 166 | 14 | 10 | 4  | 1 | -  | 1   | 287 | 126      | 161 | 4  | 1   | 3  | - | -  | -  | 4  | 1                  | 3  | - | -               | -   | 327 | 150 | 177 |
|      |          | 現役  | 277 | 116    | 161 | 273 | 115 | 158 | 11 | 7  | 4  | 1 | -  | 1   | 261 | 108      | 153 | 4  | 1   | 3  | - | -  | -  | 4  | 1                  | 3  | - | -               | -   |     |     |     |
|      |          | 一浪  | 29  | 21     | 8   | 29  | 21  | 8   | 3  | 3  | -  | - | -  | -   | 26  | 18       | 8   | -  | -   | -  | - | -  | -  | -  | -                  | -  | - | -               | -   | -   | -   | -   |
| 花咲徳栄 | 計        | 431 | 277 | 154    | 419 | 275 | 144 | 5   | 3  | 2  | 4  | 2 | 2  | 410 | 270 | 140      | 12  | 2  | 10  | -  | - | -  | 12 | 2  | 10                 | -  | - | -               | 552 | 347 | 205 |     |
|      | 現役       | 431 | 277 | 154    | 419 | 275 | 144 | 5   | 3  | 2  | 4  | 2 | 2  | 410 | 270 | 140      | 12  | 2  | 10  | -  | - | -  | 12 | 2  | 10                 | -  | - | -               |     |     |     |     |
|      | 一浪       | -   | -   | -      | -   | -   | -   | -   | -  | -  | -  | - | -  | -   | -   | -        | -   | -  | -   | -  | - | -  | -  | -  | -                  | -  | - | -               | -   | -   | -   |     |
| 東野   | 計        | 170 | 126 | 44     | 149 | 116 | 33  | -   | -  | -  | -  | - | -  | 149 | 116 | 33       | 21  | 10 | 11  | -  | - | -  | 21 | 10 | 11                 | -  | - | -               | 292 | 206 | 86  |     |
|      | 現役       | 168 | 124 | 44     | 147 | 114 | 33  | -   | -  | -  | -  | - | -  | 147 | 114 | 33       | 21  | 10 | 11  | -  | - | -  | 21 | 10 | 11                 | -  | - | -               |     |     |     |     |
|      | 一浪       | 1   | 1   | -      | 1   | 1   | -   | -   | -  | -  | -  | - | -  | 1   | 1   | -        | -   | -  | -   | -  | - | -  | -  | -  | -                  | -  | - | -               | -   | -   | -   | -   |
| 武南   | 計        | 412 | 239 | 173    | 398 | 238 | 160 | 23  | 18 | 5  | 6  | 1 | 5  | 369 | 219 | 150      | 14  | 1  | 13  | -  | - | -  | 14 | 1  | 13                 | -  | - | -               | 527 | 309 | 218 |     |
|      | 現役       | 387 | 217 | 170    | 373 | 216 | 157 | 20  | 15 | 5  | 6  | 1 | 5  | 347 | 200 | 147      | 14  | 1  | 13  | -  | - | -  | 14 | 1  | 13                 | -  | - | -               |     |     |     |     |
|      | 一浪       | 24  | 21  | 3      | 24  | 21  | 3   | 3   | 3  | -  | -  | - | -  | 21  | 18  | 3        | -   | -  | -   | -  | - | -  | -  | -  | -                  | -  | - | -               | -   | -   | -   | -   |
| 星野   | 計        | 585 | 335 | 450    | 569 | 334 | 435 | 35  | 6  | 29 | 13 | 4 | 9  | 521 | 312 | 397      | 16  | 1  | 15  | 1  | - | -  | 1  | 15 | 1                  | 14 | - | -               | -   | 628 | 449 | 479 |
|      | 現役       | 567 | 325 | 442    | 551 | 324 | 427 | 33  | 5  | 28 | 13 | 4 | 9  | 505 | 305 | 390      | 16  | 1  | 15  | 1  | - | -  | 1  | 15 | 1                  | 14 | - | -               | -   |     |     |     |
|      | 一浪       | 14  | 7   | 7      | 14  | 7   | 7   | 2   | 1  | 1  | -  | - | -  | 12  | 6   | 6        | -   | -  | -   | -  | - | -  | -  | -  | -                  | -  | - | -               | -   | -   | -   | -   |
| 細田学園 | 計        | 180 | 86  | 94     | 155 | 86  | 69  | -   | -  | -  | -  | - | -  | 155 | 86  | 69       | 25  | -  | 25  | -  | - | -  | 25 | -  | 25                 | -  | - | -               | 240 | 110 | 130 |     |
|      | 現役       | 168 | 75  | 93     | 143 | 75  | 68  | -   | -  | -  | -  | - | -  | 143 | 75  | 68       | 25  | -  | 25  | -  | - | -  | 25 | -  | 25                 | -  | - | -               |     |     |     |     |
|      | 一浪       | 11  | 10  | 1      | 11  | 10  | 1   | -   | -  | -  | -  | - | -  | 11  | 10  | 1        | -   | -  | -   | -  | - | -  | -  | -  | -                  | -  | - | -               | -   | -   | -   | -   |
| 本庄第一 | 計        | 362 | 203 | 159    | 339 | 203 | 136 | 15  | 10 | 5  | 5  | 1 | 4  | 319 | 192 | 127      | 22  | -  | 22  | -  | - | -  | 22 | -  | 22                 | 1  | - | 1               | 516 | 265 | 251 |     |
|      | 現役       | 357 | 199 | 158    | 334 | 199 | 135 | 14  | 9  | 5  | 5  | 1 | 4  | 315 | 189 | 126      | 22  | -  | 22  | -  | - | -  | 22 | -  | 22                 | 1  | - | 1               |     |     |     |     |
|      | 一浪       | 5   | 4   | 1      | 5   | 4   | 1   | 1   | 1  | -  | -  | - | -  | 4   | 3   | 1        | -   | -  | -   | -  | - | -  | -  | -  | -                  | -  | - | -               | -   | -   | -   | -   |
| 本庄東  | 計        | 374 | 221 | 153    | 366 | 221 | 145 | 27  | 20 | 7  | 6  | 2 | 4  | 333 | 199 | 134      | 8   | -  | 8   | -  | - | -  | 8  | -  | 8                  | -  | - | -               | 425 | 255 | 170 |     |
|      | 現役       | 347 | 202 | 145    | 339 | 202 | 137 | 23  | 17 | 6  | 4  | 2 | 2  | 312 | 183 | 129      | 8   | -  | 8   | -  | - | -  | 8  | -  | 8                  | -  | - | -               |     |     |     |     |
|      | 一浪       | 24  | 16  | 8      | 24  | 16  | 8   | 4   | 3  | 1  | 2  | - | 2  | 18  | 13  | 5        | -   | -  | -   | -  | - | -  | -  | -  | -                  | -  | - | -               | -   | -   | -   | -   |
| 武蔵越生 | 計        | 217 | 140 | 77     | 198 | 134 | 64  | 4   | 1  | 3  | -  | - | -  | 194 | 133 | 61       | 18  | 5  | 13  | -  | - | -  | 18 | 5  | 13                 | 1  | 1 | -               | 326 | 212 | 114 |     |
|      | 現役       | 209 | 136 | 73     | 190 | 130 | 60  | 4   | 1  | 3  | -  | - | -  | 186 | 129 | 57       | 18  | 5  | 13  | -  | - | -  | 18 | 5  | 13                 | 1  | 1 | -               |     |     |     |     |
|      | 一浪       | 7   | 3   | 4      | 7   | 3   | 4   | -   | -  | -  | -  | - | -  | 7   | 3   | 4        | -   | -  | -   | -  | - | -  | -  | -  | -                  | -  | - | -               | -   | -   | -   | -   |
| 山村学園 | 計        | 374 | 155 | 219    | 351 | 154 | 197 | 13  | 7  | 6  | 4  | - | 4  | 334 | 147 | 187      | 23  | 1  | 22  | -  | - | -  | 23 | 1  | 22                 | -  | - | -               | 460 | 189 | 271 |     |
|      | 現役       | 363 | 149 | 214    | 341 | 148 | 193 | 10  | 6  | 4  | 4  | - | 4  | 327 | 142 | 185      | 22  | 1  | 21  | -  | - | -  | 22 | 1  | 21                 | -  | - | -               |     |     |     |     |
|      | 一浪       | 10  | 6   | 4      | 9   | 6   | 3   | 2   | 1  | 1  | -  | - | -  | 7   | 5   | 2        | 1   | -  | 1   | -  | - | -  | 1  | -  | 1                  | -  | - | -               | -   | -   | -   | -   |
| 山村国際 | 計        | 158 | 80  | 78     | 128 | 73  | 55  | -   | -  | -  | -  | - | -  | 128 | 73  | 55       | 30  | 7  | 23  | -  | - | -  | 30 | 7  | 23                 | -  | - | -               | 241 | 129 | 112 |     |
|      | 現役       | 150 | 76  | 74     | 121 | 69  | 52  | -   | -  | -  | -  | - | -  | 121 | 69  | 52       | 29  | 7  | 22  | -  | - | -  | 29 | 7  | 22                 | -  | - | -               |     |     |     |     |
|      | 一浪       | 7   | 3   | 4      | 6   | 3   | 3   | -   | -  | -  | -  | - | -  | 6   | 3   | 3        | 1   | -  | 1   | -  | - | -  | 1  | -  | 1                  | -  | - | -               | -   | -   | -   | -   |

| 区 分              | 合計   |     |     | 大 学 ( 学 部 ) |     |     |     |     |    |     |     |   | 短 期 大 学 ( 本 科 ) |     |     |     |     |     |       |     |   | そ の 他<br>(通 信・別 科・専 攻 科) |     |     | 平 成 28 年 3 月<br>卒 業 者 数 |     |   |     |     |     |     |     |
|------------------|------|-----|-----|-------------|-----|-----|-----|-----|----|-----|-----|---|-----------------|-----|-----|-----|-----|-----|-------|-----|---|--------------------------|-----|-----|-------------------------|-----|---|-----|-----|-----|-----|-----|
|                  |      |     |     | 計           |     |     | 国 立 |     |    | 公 立 |     |   | 私 立             |     |     | 計   |     |     | 国 公 立 |     |   |                          |     |     |                         |     |   | 私 立 |     |     |     |     |
|                  | 計    | 男   | 女   | 計           | 男   | 女   | 計   | 男   | 女  | 計   | 男   | 女 | 計               | 男   | 女   | 計   | 男   | 女   | 計     | 男   | 女 | 計                        | 男   | 女   | 計                       | 男   | 女 |     |     |     |     |     |
| 普 通 科            | 立教新座 | 計   | 302 | 302         | ... | 302 | 302 | ... | 13 | 13  | ... | 1 | 1               | ... | 288 | 288 | ... | -   | -     | ... | - | -                        | ... | -   | -                       | ... | - | -   | ... | 315 | 315 | ... |
|                  |      | 現役  | 279 | 279         | ... | 279 | 279 | ... | 9  | 9   | ... | - | -               | ... | 270 | 270 | ... | -   | -     | ... | - | -                        | ... | -   | -                       | ... | - | -   | ... | -   | -   | ... |
|                  |      | 一浪  | 19  | 19          | ... | 19  | 19  | ... | 3  | 3   | ... | 1 | 1               | ... | 15  | 15  | ... | -   | -     | ... | - | -                        | ... | -   | -                       | ... | - | -   | ... | -   | -   | ... |
| 早稲田大学本庄高等学院      | 計    | 320 | 208 | 112         | 320 | 208 | 112 | -   | -  | -   | -   | - | -               | 320 | 208 | 112 | -   | -   | -     | -   | - | -                        | -   | -   | -                       | -   | - | -   | 321 | 209 | 112 |     |
|                  | 現役   | 320 | 208 | 112         | 320 | 208 | 112 | -   | -  | -   | -   | - | -               | 320 | 208 | 112 | -   | -   | -     | -   | - | -                        | -   | -   | -                       | -   | - | -   | -   | -   | -   |     |
|                  | 一浪   | -   | -   | -           | -   | -   | -   | -   | -  | -   | -   | - | -               | -   | -   | -   | -   | -   | -     | -   | - | -                        | -   | -   | -                       | -   | - | -   | -   | -   | -   |     |
| 工業科 計            | 計    | 28  | 28  | -           | 27  | 27  | -   | -   | -  | -   | -   | - | -               | 27  | 27  | -   | 1   | 1   | -     | -   | - | -                        | 1   | 1   | -                       | -   | - | -   | 134 | 134 | -   |     |
|                  | 現役   | 28  | 28  | -           | 27  | 27  | -   | -   | -  | -   | -   | - | -               | 27  | 27  | -   | 1   | 1   | -     | -   | - | -                        | 1   | 1   | -                       | -   | - | -   | -   | -   | -   |     |
|                  | 一浪   | -   | -   | -           | -   | -   | -   | -   | -  | -   | -   | - | -               | -   | -   | -   | -   | -   | -     | -   | - | -                        | -   | -   | -                       | -   | - | -   | -   | -   | -   |     |
| 工業科 叡明           | 計    | 24  | 24  | ...         | 23  | 23  | ... | -   | -  | ... | -   | - | ...             | 23  | 23  | ... | 1   | 1   | ...   | -   | - | ...                      | 1   | 1   | ...                     | -   | - | ... | 99  | 99  | ... |     |
|                  | 現役   | 24  | 24  | ...         | 23  | 23  | ... | -   | -  | ... | -   | - | ...             | 23  | 23  | ... | 1   | 1   | ...   | -   | - | ...                      | 1   | 1   | ...                     | -   | - | ... | -   | -   | ... |     |
|                  | 一浪   | -   | -   | ...         | -   | -   | ... | -   | -  | ... | -   | - | ...             | -   | -   | ... | -   | -   | ...   | -   | - | ...                      | -   | -   | ...                     | -   | - | ... | -   | -   | ... |     |
| 工業科 栄北           | 計    | 4   | 4   | -           | 4   | 4   | -   | -   | -  | -   | -   | - | -               | 4   | 4   | -   | -   | -   | -     | -   | - | -                        | -   | -   | -                       | -   | - | -   | 35  | 35  | -   |     |
|                  | 現役   | 4   | 4   | -           | 4   | 4   | -   | -   | -  | -   | -   | - | -               | 4   | 4   | -   | -   | -   | -     | -   | - | -                        | -   | -   | -                       | -   | - | -   | -   | -   | -   |     |
|                  | 一浪   | -   | -   | -           | -   | -   | -   | -   | -  | -   | -   | - | -               | -   | -   | -   | -   | -   | -     | -   | - | -                        | -   | -   | -                       | -   | - | -   | -   | -   | -   |     |
| 商業科 計            | 計    | 158 | 95  | 63          | 142 | 92  | 50  | -   | -  | -   | -   | - | -               | 142 | 92  | 50  | 16  | 3   | 13    | -   | - | -                        | 16  | 3   | 13                      | -   | - | -   | 241 | 134 | 107 |     |
|                  | 現役   | 158 | 95  | 63          | 142 | 92  | 50  | -   | -  | -   | -   | - | -               | 142 | 92  | 50  | 16  | 3   | 13    | -   | - | -                        | 16  | 3   | 13                      | -   | - | -   | -   | -   | -   |     |
|                  | 一浪   | -   | -   | -           | -   | -   | -   | -   | -  | -   | -   | - | -               | -   | -   | -   | -   | -   | -     | -   | - | -                        | -   | -   | -                       | -   | - | -   | -   | -   | -   |     |
| 商業科 浦和実業学園       | 計    | 136 | 95  | 41          | 121 | 92  | 29  | -   | -  | -   | -   | - | -               | 121 | 92  | 29  | 15  | 3   | 12    | -   | - | -                        | 15  | 3   | 12                      | -   | - | -   | 216 | 134 | 82  |     |
|                  | 現役   | 136 | 95  | 41          | 121 | 92  | 29  | -   | -  | -   | -   | - | -               | 121 | 92  | 29  | 15  | 3   | 12    | -   | - | -                        | 15  | 3   | 12                      | -   | - | -   | -   | -   | -   |     |
|                  | 一浪   | -   | -   | -           | -   | -   | -   | -   | -  | -   | -   | - | -               | -   | -   | -   | -   | -   | -     | -   | - | -                        | -   | -   | -                       | -   | - | -   | -   | -   | -   |     |
| 商業科 星野           | 計    | 22  | ... | 22          | 21  | ... | 21  | -   | -  | ... | -   | - | ...             | 21  | ... | 21  | 1   | ... | 1     | -   | - | ...                      | 1   | ... | 1                       | -   | - | ... | 25  | ... | 25  |     |
|                  | 現役   | 22  | ... | 22          | 21  | ... | 21  | -   | -  | ... | -   | - | ...             | 21  | ... | 21  | 1   | ... | 1     | -   | - | ...                      | 1   | ... | 1                       | -   | - | ... | -   | -   | -   |     |
|                  | 一浪   | -   | ... | -           | -   | ... | -   | -   | -  | ... | -   | - | ...             | -   | ... | -   | -   | ... | -     | -   | - | ...                      | -   | ... | -                       | -   | - | -   | -   | -   | -   |     |
| 家庭科 計            | 計    | 40  | 18  | 22          | 29  | 17  | 12  | -   | -  | -   | -   | - | -               | 29  | 17  | 12  | 11  | 1   | 10    | -   | - | -                        | 11  | 1   | 10                      | -   | - | -   | 113 | 48  | 65  |     |
|                  | 現役   | 40  | 18  | 22          | 29  | 17  | 12  | -   | -  | -   | -   | - | -               | 29  | 17  | 12  | 11  | 1   | 10    | -   | - | -                        | 11  | 1   | 10                      | -   | - | -   | -   | -   | -   |     |
|                  | 一浪   | -   | -   | -           | -   | -   | -   | -   | -  | -   | -   | - | -               | -   | -   | -   | -   | -   | -     | -   | - | -                        | -   | -   | -                       | -   | - | -   | -   | -   | -   |     |
| 家庭科 花咲徳栄         | 計    | 32  | 15  | 17          | 22  | 14  | 8   | -   | -  | -   | -   | - | -               | 22  | 14  | 8   | 10  | 1   | 9     | -   | - | -                        | 10  | 1   | 9                       | -   | - | -   | 78  | 30  | 48  |     |
|                  | 現役   | 32  | 15  | 17          | 22  | 14  | 8   | -   | -  | -   | -   | - | -               | 22  | 14  | 8   | 10  | 1   | 9     | -   | - | -                        | 10  | 1   | 9                       | -   | - | -   | -   | -   | -   |     |
|                  | 一浪   | -   | -   | -           | -   | -   | -   | -   | -  | -   | -   | - | -               | -   | -   | -   | -   | -   | -     | -   | - | -                        | -   | -   | -                       | -   | - | -   | -   | -   | -   |     |
| 家庭科 細田学園         | 計    | 8   | 3   | 5           | 7   | 3   | 4   | -   | -  | -   | -   | - | -               | 7   | 3   | 4   | 1   | -   | 1     | -   | - | -                        | 1   | -   | 1                       | -   | - | -   | 35  | 18  | 17  |     |
|                  | 現役   | 8   | 3   | 5           | 7   | 3   | 4   | -   | -  | -   | -   | - | -               | 7   | 3   | 4   | 1   | -   | 1     | -   | - | -                        | 1   | -   | 1                       | -   | - | -   | -   | -   | -   |     |
|                  | 一浪   | -   | -   | -           | -   | -   | -   | -   | -  | -   | -   | - | -               | -   | -   | -   | -   | -   | -     | -   | - | -                        | -   | -   | -                       | -   | - | -   | -   | -   | -   |     |
| 外国語科 計           | 計    | 31  | 11  | 20          | 31  | 11  | 20  | -   | -  | -   | -   | - | -               | 31  | 11  | 20  | -   | -   | -     | -   | - | -                        | -   | -   | -                       | -   | - | -   | 32  | 13  | 19  |     |
|                  | 現役   | 27  | 8   | 19          | 27  | 8   | 19  | -   | -  | -   | -   | - | -               | 27  | 8   | 19  | -   | -   | -     | -   | - | -                        | -   | -   | -                       | -   | - | -   | -   | -   | -   |     |
|                  | 一浪   | 4   | 3   | 1           | 4   | 3   | 1   | -   | -  | -   | -   | - | -               | 4   | 3   | 1   | -   | -   | -     | -   | - | -                        | -   | -   | -                       | -   | - | -   | -   | -   | -   |     |
| 外国語科 西武学園文理      | 計    | 31  | 11  | 20          | 31  | 11  | 20  | -   | -  | -   | -   | - | -               | 31  | 11  | 20  | -   | -   | -     | -   | - | -                        | -   | -   | -                       | -   | - | -   | 32  | 13  | 19  |     |
|                  | 現役   | 27  | 8   | 19          | 27  | 8   | 19  | -   | -  | -   | -   | - | -               | 27  | 8   | 19  | -   | -   | -     | -   | - | -                        | -   | -   | -                       | -   | - | -   | -   | -   | -   |     |
|                  | 一浪   | 4   | 3   | 1           | 4   | 3   | 1   | -   | -  | -   | -   | - | -               | 4   | 3   | 1   | -   | -   | -     | -   | - | -                        | -   | -   | -                       | -   | - | -   | -   | -   | -   |     |
| 音楽科 計            | 計    | 47  | 9   | 38          | 41  | 9   | 32  | 2   | 2  | -   | -   | - | -               | 39  | 7   | 32  | 6   | -   | 6     | -   | - | -                        | 6   | -   | 6                       | -   | - | -   | 55  | 8   | 47  |     |
|                  | 現役   | 45  | 7   | 38          | 39  | 7   | 32  | 1   | 1  | -   | -   | - | -               | 38  | 6   | 32  | 6   | -   | 6     | -   | - | -                        | 6   | -   | 6                       | -   | - | -   | -   | -   | -   |     |
|                  | 一浪   | 2   | 2   | -           | 2   | 2   | -   | 1   | 1  | -   | -   | - | -               | 1   | 1   | -   | -   | -   | -     | -   | - | -                        | -   | -   | -                       | -   | - | -   | -   | -   | -   |     |
| 音楽科 東邦音楽大学附属東邦第二 | 計    | 23  | 3   | 20          | 17  | 3   | 14  | 2   | 2  | -   | -   | - | -               | 15  | 1   | 14  | 6   | -   | 6     | -   | - | -                        | 6   | -   | 6                       | -   | - | -   | 28  | 2   | 26  |     |
|                  | 現役   | 21  | 1   | 20          | 15  | 1   | 14  | 1   | 1  | -   | -   | - | -               | 14  | -   | 14  | 6   | -   | 6     | -   | - | -                        | 6   | -   | 6                       | -   | - | -   | -   | -   | -   |     |
|                  | 一浪   | 2   | 2   | -           | 2   | 2   | -   | 1   | 1  | -   | -   | - | -               | 1   | 1   | -   | -   | -   | -     | -   | - | -                        | -   | -   | -                       | -   | - | -   | -   | -   | -   |     |
| 音楽科 武蔵野音楽大学附属    | 計    | 24  | 6   | 18          | 24  | 6   | 18  | -   | -  | -   | -   | - | -               | 24  | 6   | 18  | -   | -   | -     | -   | - | -                        | -   | -   | -                       | -   | - | -   | 27  | 6   | 21  |     |
|                  | 現役   | 24  | 6   | 18          | 24  | 6   | 18  | -   | -  | -   | -   | - | -               | 24  | 6   | 18  | -   | -   | -     | -   | - | -                        | -   | -   | -                       | -   | - | -   | -   | -   | -   |     |
|                  | 一浪   | -   | -   | -           | -   | -   | -   | -   | -  | -   | -   | - | -               | -   | -   | -   | -   | -   | -     | -   | - | -                        | -   | -   | -                       | -   | - | -   | -   | -   | -   |     |



| 区 分             |            | 合計     |        |        | 大 学 ( 学 部 ) |        |        |        |        |        |        |        |        |        |        |        | 短 期 大 学 ( 本 科 ) |        |        |        |        |        |        |        |        | そ の 他<br>(通信・別科・専攻科) |        |        | 平成28年3月<br>卒 業 者 数 |        |        |
|-----------------|------------|--------|--------|--------|-------------|--------|--------|--------|--------|--------|--------|--------|--------|--------|--------|--------|-----------------|--------|--------|--------|--------|--------|--------|--------|--------|----------------------|--------|--------|--------------------|--------|--------|
|                 |            | 計      | 男      | 女      | 計           |        |        | 国 立    |        |        | 公 立    |        |        | 私 立    |        |        | 計               |        |        | 国 公 立  |        |        | 私 立    |        |        | 計                    | 男      | 女      |                    |        |        |
|                 |            |        |        |        | 計           | 男      | 女      | 計      | 男      | 女      | 計      | 男      | 女      | 計      | 男      | 女      | 計               | 男      | 女      | 計      | 男      | 女      | 計      | 男      | 女      |                      |        |        |                    |        |        |
| 体 育 科 計         | 計          | 159    | 114    | 45     | 156         | 114    | 42     | 2      | 2      | -      | -      | -      | 154    | 112    | 42     | 3      | -               | 3      | 1      | -      | 1      | 2      | -      | 2      | -      | -                    | -      | 197    | 129                | 68     |        |
|                 | 現役         | 157    | 113    | 44     | 154         | 113    | 41     | 2      | 2      | -      | -      | -      | 152    | 111    | 41     | 3      | -               | 3      | 1      | -      | 1      | 2      | -      | 2      | -      | -                    | -      | -      | -                  | -      |        |
|                 | 一浪<br>二浪以上 | 1<br>1 | -<br>- | -<br>1 | 1<br>1      | -<br>- | -<br>1 | -<br>- | -<br>- | -<br>- | -<br>- | -<br>- | -<br>1 | 1<br>- | 1<br>1 | -<br>- | -<br>-          | -<br>- | -<br>- | -<br>- | -<br>- | -<br>- | -<br>- | -<br>- | -<br>- | -<br>-               | -<br>- | -<br>- | -<br>-             | -<br>- | -<br>- |
| 体 育 科<br>埼玉栄    | 計          | 159    | 114    | 45     | 156         | 114    | 42     | 2      | 2      | -      | -      | -      | 154    | 112    | 42     | 3      | -               | 3      | 1      | -      | 1      | 2      | -      | 2      | -      | -                    | -      | 197    | 129                | 68     |        |
|                 | 現役         | 157    | 113    | 44     | 154         | 113    | 41     | 2      | 2      | -      | -      | -      | 152    | 111    | 41     | 3      | -               | 3      | 1      | -      | 1      | 2      | -      | 2      | -      | -                    | -      | -      | -                  | -      |        |
|                 | 一浪<br>二浪以上 | 1<br>1 | -<br>- | -<br>1 | 1<br>1      | -<br>- | -<br>1 | -<br>- | -<br>- | -<br>- | -<br>- | -<br>- | -<br>1 | 1<br>- | 1<br>1 | -<br>- | -<br>-          | -<br>- | -<br>- | -<br>- | -<br>- | -<br>- | -<br>- | -<br>- | -<br>- | -<br>-               | -<br>- | -<br>- | -<br>-             | -<br>- | -<br>- |
| 理 数 科 計         | 計          | 26     | 15     | 11     | 26          | 15     | 11     | 3      | 1      | 2      | -      | -      | 23     | 14     | 9      | -      | -               | -      | -      | -      | -      | -      | -      | -      | -      | -                    | -      | 31     | 18                 | 13     |        |
|                 | 現役         | 21     | 11     | 10     | 21          | 11     | 10     | 1      | -      | 1      | -      | -      | 20     | 11     | 9      | -      | -               | -      | -      | -      | -      | -      | -      | -      | -      | -                    | -      | -      | -                  | -      |        |
|                 | 一浪<br>二浪以上 | 4<br>1 | 3<br>1 | -<br>- | 4<br>1      | 3<br>1 | 1<br>- | 2<br>- | 1<br>- | 1<br>- | -      | -      | 2<br>1 | 2<br>- | -<br>- | -      | -               | -      | -      | -      | -      | -      | -      | -      | -      | -                    | -      | -      | -                  | -      | -      |
| 理 数 科<br>西武学園文理 | 計          | 26     | 15     | 11     | 26          | 15     | 11     | 3      | 1      | 2      | -      | -      | 23     | 14     | 9      | -      | -               | -      | -      | -      | -      | -      | -      | -      | -      | -                    | -      | 31     | 18                 | 13     |        |
|                 | 現役         | 21     | 11     | 10     | 21          | 11     | 10     | 1      | -      | 1      | -      | -      | 20     | 11     | 9      | -      | -               | -      | -      | -      | -      | -      | -      | -      | -      | -                    | -      | -      | -                  | -      |        |
|                 | 一浪<br>二浪以上 | 4<br>1 | 3<br>1 | -<br>- | 4<br>1      | 3<br>1 | 1<br>- | 2<br>- | 1<br>- | 1<br>- | -      | -      | 2<br>1 | 2<br>- | -<br>- | -      | -               | -      | -      | -      | -      | -      | -      | -      | -      | -                    | -      | -      | -                  | -      | -      |
| 総 合 学 科 計       | 計          | 193    | 118    | 75     | 178         | 117    | 61     | -      | -      | -      | -      | -      | 178    | 117    | 61     | 15     | 1               | 14     | -      | -      | -      | 15     | 1      | 14     | -      | -                    | -      | 275    | 158                | 117    |        |
|                 | 現役         | 193    | 118    | 75     | 178         | 117    | 61     | -      | -      | -      | -      | -      | 178    | 117    | 61     | 15     | 1               | 14     | -      | -      | -      | 15     | 1      | 14     | -      | -                    | -      | -      | -                  | -      |        |
|                 | 一浪<br>二浪以上 | -<br>- | -<br>- | -<br>- | -<br>-      | -<br>- | -<br>- | -<br>- | -<br>- | -<br>- | -<br>- | -<br>- | -<br>- | -<br>- | -<br>- | -<br>- | -<br>-          | -<br>- | -<br>- | -<br>- | -<br>- | -<br>- | -<br>- | -<br>- | -<br>- | -<br>-               | -<br>- | -<br>- | -<br>-             | -<br>- | -<br>- |
| 総 合 学 科<br>国際学院 | 計          | 193    | 118    | 75     | 178         | 117    | 61     | -      | -      | -      | -      | -      | 178    | 117    | 61     | 15     | 1               | 14     | -      | -      | -      | 15     | 1      | 14     | -      | -                    | -      | 275    | 158                | 117    |        |
|                 | 現役         | 193    | 118    | 75     | 178         | 117    | 61     | -      | -      | -      | -      | -      | 178    | 117    | 61     | 15     | 1               | 14     | -      | -      | -      | 15     | 1      | 14     | -      | -                    | -      | -      | -                  | -      |        |
|                 | 一浪<br>二浪以上 | -<br>- | -<br>- | -<br>- | -<br>-      | -<br>- | -<br>- | -<br>- | -<br>- | -<br>- | -<br>- | -<br>- | -<br>- | -<br>- | -<br>- | -<br>- | -<br>-          | -<br>- | -<br>- | -<br>- | -<br>- | -<br>- | -<br>- | -<br>- | -<br>- | -<br>-               | -<br>- | -<br>- | -<br>-             | -<br>- | -<br>- |

第10表 大学等への進学者数(公立高等学校定時制課程・学科学校別)

| 区 分        | 計<br>現役<br>一浪<br>二浪以上 | 大 学 ( 学 部 ) |     |     |     |     |     |     |     |   |     |     |   |     |     |     | 短 期 大 学 ( 本 科 ) |     |    |       |     |   |     |     |    | そ の 他<br>(通信・別科・専攻科) |     |     | 平成28年3月<br>卒 業 者 数 |     |     |   |
|------------|-----------------------|-------------|-----|-----|-----|-----|-----|-----|-----|---|-----|-----|---|-----|-----|-----|-----------------|-----|----|-------|-----|---|-----|-----|----|----------------------|-----|-----|--------------------|-----|-----|---|
|            |                       | 合 計         |     |     | 計   |     |     | 国 立 |     |   | 公 立 |     |   | 私 立 |     |     | 計               |     |    | 国 公 立 |     |   | 私 立 |     |    | 計                    |     |     | 計                  |     |     |   |
|            |                       | 計           | 男   | 女   | 計   | 男   | 女   | 計   | 男   | 女 | 計   | 男   | 女 | 計   | 男   | 女   | 計               | 男   | 女  | 計     | 男   | 女 | 計   | 男   | 女  | 計                    | 男   | 女   | 計                  | 男   | 女   | 計 |
| 公立高等学校定時制計 | 計                     | 182         | 84  | 98  | 150 | 78  | 72  | 2   | -   | 2 | -   | -   | - | 148 | 78  | 70  | 26              | 3   | 23 | -     | -   | - | 26  | 3   | 23 | 6                    | 3   | 3   | 1,225              | 672 | 553 |   |
|            | 現役                    | 174         | 78  | 96  | 142 | 72  | 70  | 2   | -   | 2 | -   | -   | - | 140 | 72  | 68  | 26              | 3   | 23 | -     | -   | - | 26  | 3   | 23 | 6                    | 3   | 3   |                    |     |     |   |
|            | 一浪                    | 8           | 6   | 2   | 8   | 6   | 2   | -   | -   | - | -   | -   | - | 8   | 6   | 2   | -               | -   | -  | -     | -   | - | -   | -   | -  | ...                  | ... | ... |                    |     |     |   |
| 普通科 計      | 計                     | 57          | 33  | 24  | 49  | 30  | 19  | -   | -   | - | -   | -   | - | 49  | 30  | 19  | 7               | 2   | 5  | -     | -   | - | 7   | 2   | 5  | 1                    | 1   | -   | 577                | 354 | 223 |   |
|            | 現役                    | 51          | 28  | 23  | 43  | 25  | 18  | -   | -   | - | -   | -   | - | 43  | 25  | 18  | 7               | 2   | 5  | -     | -   | - | 7   | 2   | 5  | 1                    | 1   | -   |                    |     |     |   |
|            | 一浪                    | 6           | 5   | 1   | 6   | 5   | 1   | -   | -   | - | -   | -   | - | 6   | 5   | 1   | -               | -   | -  | -     | -   | - | -   | -   | -  | ...                  | ... | ... |                    |     |     |   |
| 上尾         | 計                     | 6           | 5   | 1   | 6   | 5   | 1   | -   | -   | - | -   | -   | - | 6   | 5   | 1   | -               | -   | -  | -     | -   | - | -   | -   | -  | -                    | -   | -   | 19                 | 15  | 4   |   |
|            | 現役                    | 4           | 3   | 1   | 4   | 3   | 1   | -   | -   | - | -   | -   | - | 4   | 3   | 1   | -               | -   | -  | -     | -   | - | -   | -   | -  | -                    | -   | -   |                    |     |     |   |
|            | 一浪                    | 2           | 2   | -   | 2   | 2   | -   | -   | -   | - | -   | -   | - | 2   | 2   | -   | -               | -   | -  | -     | -   | - | -   | -   | -  | ...                  | ... | ... |                    |     |     |   |
| 朝霞         | 計                     | -           | -   | -   | -   | -   | -   | -   | -   | - | -   | -   | - | -   | -   | -   | -               | -   | -  | -     | -   | - | -   | -   | -  | -                    | -   | -   | 28                 | 22  | 6   |   |
|            | 現役                    | -           | -   | -   | -   | -   | -   | -   | -   | - | -   | -   | - | -   | -   | -   | -               | -   | -  | -     | -   | - | -   | -   | -  | -                    | -   | -   |                    |     |     |   |
|            | 一浪                    | -           | -   | -   | -   | -   | -   | -   | -   | - | -   | -   | - | -   | -   | -   | -               | -   | -  | -     | -   | - | -   | -   | -  | ...                  | ... | ... |                    |     |     |   |
| 浦和         | 計                     | 4           | 4   | ... | 4   | 4   | ... | -   | -   | - | -   | -   | - | 4   | 4   | ... | -               | -   | -  | -     | -   | - | -   | -   | -  | -                    | -   | -   | 21                 | 21  | ... |   |
|            | 現役                    | 3           | 3   | ... | 3   | 3   | ... | -   | -   | - | -   | -   | - | 3   | 3   | ... | -               | -   | -  | -     | -   | - | -   | -   | -  | -                    | -   | -   |                    |     |     |   |
|            | 一浪                    | 1           | 1   | ... | 1   | 1   | ... | -   | -   | - | -   | -   | - | 1   | 1   | ... | -               | -   | -  | -     | -   | - | -   | -   | -  | ...                  | ... | ... |                    |     |     |   |
| 浦和第一女子     | 計                     | 3           | ... | 3   | 1   | ... | 1   | -   | ... | - | -   | ... | - | 1   | ... | 1   | 2               | ... | 2  | -     | ... | - | 2   | ... | 2  | -                    | ... | -   | 14                 | ... | 14  |   |
|            | 現役                    | 3           | ... | 3   | 1   | ... | 1   | -   | ... | - | -   | ... | - | 1   | ... | 1   | 2               | ... | 2  | -     | ... | - | 2   | ... | 2  | -                    | ... | -   |                    |     |     |   |
|            | 一浪                    | -           | ... | -   | -   | ... | -   | -   | ... | - | -   | ... | - | -   | ... | -   | -               | ... | -  | -     | ... | - | -   | ... | -  | ...                  | ... | ... |                    |     |     |   |
| 大宮商業       | 計                     | 2           | -   | 2   | 2   | -   | 2   | -   | -   | - | -   | -   | - | 2   | -   | 2   | -               | -   | -  | -     | -   | - | -   | -   | -  | -                    | -   | -   | 9                  | 3   | 6   |   |
|            | 現役                    | 2           | -   | 2   | 2   | -   | 2   | -   | -   | - | -   | -   | - | 2   | -   | 2   | -               | -   | -  | -     | -   | - | -   | -   | -  | -                    | -   | -   |                    |     |     |   |
|            | 一浪                    | -           | -   | -   | -   | -   | -   | -   | -   | - | -   | -   | - | -   | -   | -   | -               | -   | -  | -     | -   | - | -   | -   | -  | ...                  | ... | ... |                    |     |     |   |
| 大宮中央       | 計                     | 23          | 12  | 11  | 20  | 11  | 9   | -   | -   | - | -   | -   | - | 20  | 11  | 9   | 2               | -   | 2  | -     | -   | - | 2   | -   | 2  | 1                    | 1   | -   | 136                | 81  | 55  |   |
|            | 現役                    | 20          | 10  | 10  | 17  | 9   | 8   | -   | -   | - | -   | -   | - | 17  | 9   | 8   | 2               | -   | 2  | -     | -   | - | 2   | -   | 2  | 1                    | 1   | -   |                    |     |     |   |
|            | 一浪                    | 3           | 2   | 1   | 3   | 2   | 1   | -   | -   | - | -   | -   | - | 3   | 2   | 1   | -               | -   | -  | -     | -   | - | -   | -   | -  | ...                  | ... | ... |                    |     |     |   |
| 小川         | 計                     | 1           | -   | 1   | 1   | -   | 1   | -   | -   | - | -   | -   | - | 1   | -   | 1   | -               | -   | -  | -     | -   | - | -   | -   | -  | -                    | -   | -   | 13                 | 6   | 7   |   |
|            | 現役                    | 1           | -   | 1   | 1   | -   | 1   | -   | -   | - | -   | -   | - | 1   | -   | 1   | -               | -   | -  | -     | -   | - | -   | -   | -  | -                    | -   | -   |                    |     |     |   |
|            | 一浪                    | -           | -   | -   | -   | -   | -   | -   | -   | - | -   | -   | - | -   | -   | -   | -               | -   | -  | -     | -   | - | -   | -   | -  | ...                  | ... | ... |                    |     |     |   |
| 春日部        | 計                     | 2           | 2   | -   | 2   | 2   | -   | -   | -   | - | -   | -   | - | 2   | 2   | -   | -               | -   | -  | -     | -   | - | -   | -   | -  | -                    | -   | -   | 48                 | 34  | 14  |   |
|            | 現役                    | 2           | 2   | -   | 2   | 2   | -   | -   | -   | - | -   | -   | - | 2   | 2   | -   | -               | -   | -  | -     | -   | - | -   | -   | -  | -                    | -   | -   |                    |     |     |   |
|            | 一浪                    | -           | -   | -   | -   | -   | -   | -   | -   | - | -   | -   | - | -   | -   | -   | -               | -   | -  | -     | -   | - | -   | -   | -  | ...                  | ... | ... |                    |     |     |   |
| 川越工業       | 計                     | 2           | 1   | 1   | 2   | 1   | 1   | -   | -   | - | -   | -   | - | 2   | 1   | 1   | -               | -   | -  | -     | -   | - | -   | -   | -  | -                    | -   | -   | 18                 | 7   | 11  |   |
|            | 現役                    | 2           | 1   | 1   | 2   | 1   | 1   | -   | -   | - | -   | -   | - | 2   | 1   | 1   | -               | -   | -  | -     | -   | - | -   | -   | -  | -                    | -   | -   |                    |     |     |   |
|            | 一浪                    | -           | -   | -   | -   | -   | -   | -   | -   | - | -   | -   | - | -   | -   | -   | -               | -   | -  | -     | -   | - | -   | -   | -  | ...                  | ... | ... |                    |     |     |   |
| 久喜         | 計                     | 1           | 1   | -   | 1   | 1   | -   | -   | -   | - | -   | -   | - | 1   | 1   | -   | -               | -   | -  | -     | -   | - | -   | -   | -  | -                    | -   | -   | 18                 | 15  | 3   |   |
|            | 現役                    | 1           | 1   | -   | 1   | 1   | -   | -   | -   | - | -   | -   | - | 1   | 1   | -   | -               | -   | -  | -     | -   | - | -   | -   | -  | -                    | -   | -   |                    |     |     |   |
|            | 一浪                    | -           | -   | -   | -   | -   | -   | -   | -   | - | -   | -   | - | -   | -   | -   | -               | -   | -  | -     | -   | - | -   | -   | -  | ...                  | ... | ... |                    |     |     |   |
| 熊谷         | 計                     | -           | -   | -   | -   | -   | -   | -   | -   | - | -   | -   | - | -   | -   | -   | -               | -   | -  | -     | -   | - | -   | -   | -  | -                    | -   | -   | 13                 | 8   | 5   |   |
|            | 現役                    | -           | -   | -   | -   | -   | -   | -   | -   | - | -   | -   | - | -   | -   | -   | -               | -   | -  | -     | -   | - | -   | -   | -  | -                    | -   | -   |                    |     |     |   |
|            | 一浪                    | -           | -   | -   | -   | -   | -   | -   | -   | - | -   | -   | - | -   | -   | -   | -               | -   | -  | -     | -   | - | -   | -   | -  | ...                  | ... | ... |                    |     |     |   |
| 越ヶ谷        | 計                     | 1           | 1   | -   | 1   | 1   | -   | -   | -   | - | -   | -   | - | 1   | 1   | -   | -               | -   | -  | -     | -   | - | -   | -   | -  | -                    | -   | -   | 33                 | 25  | 8   |   |
|            | 現役                    | 1           | 1   | -   | 1   | 1   | -   | -   | -   | - | -   | -   | - | 1   | 1   | -   | -               | -   | -  | -     | -   | - | -   | -   | -  | -                    | -   | -   |                    |     |     |   |
|            | 一浪                    | -           | -   | -   | -   | -   | -   | -   | -   | - | -   | -   | - | -   | -   | -   | -               | -   | -  | -     | -   | - | -   | -   | -  | ...                  | ... | ... |                    |     |     |   |



| 区 分       |            | 合計  |    |    | 大 学 ( 学 部 ) |    |    |     |   |   |     |   |   | 短 期 大 学 ( 本 科 ) |    |    |    |   |    |       |   |   | そ の 他<br>(通信・別科・専攻科) |   |    | 平成28年3月<br>卒 業 者 数 |     |     |     |     |     |
|-----------|------------|-----|----|----|-------------|----|----|-----|---|---|-----|---|---|-----------------|----|----|----|---|----|-------|---|---|----------------------|---|----|--------------------|-----|-----|-----|-----|-----|
|           |            | 計   |    |    | 計           |    |    | 国 立 |   |   | 公 立 |   |   | 私 立             |    |    | 計  |   |    | 国 公 立 |   |   | 私 立                  |   |    | 計                  |     |     | 計   |     |     |
|           |            | 計   | 男  | 女  | 計           | 男  | 女  | 計   | 男 | 女 | 計   | 男 | 女 | 計               | 男  | 女  | 計  | 男 | 女  | 計     | 男 | 女 | 計                    | 男 | 女  | 計                  | 男   | 女   | 計   | 男   | 女   |
| 総 合 学 科 計 | 計          | 119 | 47 | 72 | 97          | 44 | 53 | 2   | - | 2 | -   | - | - | 95              | 44 | 51 | 19 | 1 | 18 | -     | - | - | 19                   | 1 | 18 | 3                  | 2   | 1   | 524 | 215 | 309 |
|           | 現役         | 117 | 46 | 71 | 95          | 43 | 52 | 2   | - | 2 | -   | - | - | 93              | 43 | 50 | 19 | 1 | 18 | -     | - | - | 19                   | 1 | 18 | 3                  | 2   | 1   |     |     |     |
|           | 一浪<br>二浪以上 | 2   | 1  | 1  | 2           | 1  | 1  | -   | - | - | -   | - | - | 2               | 1  | 1  | -  | - | -  | -     | - | - | -                    | - | -  | ...                | ... | ... |     |     |     |
| 狭 山 緑 陽   | 計          | 36  | 15 | 21 | 26          | 15 | 11 | -   | - | - | -   | - | - | 26              | 15 | 11 | 9  | - | 9  | -     | - | - | 9                    | - | 9  | 1                  | -   | 1   | 158 | 63  | 95  |
|           | 現役         | 36  | 15 | 21 | 26          | 15 | 11 | -   | - | - | -   | - | - | 26              | 15 | 11 | 9  | - | 9  | -     | - | - | 9                    | - | 9  | 1                  | -   | 1   |     |     |     |
|           | 一浪<br>二浪以上 | -   | -  | -  | -           | -  | -  | -   | - | - | -   | - | - | -               | -  | -  | -  | - | -  | -     | - | - | -                    | - | -  | ...                | ... | ... |     |     |     |
| 戸 田 翔 陽   | 計          | 41  | 13 | 28 | 37          | 11 | 26 | 2   | - | 2 | -   | - | - | 35              | 11 | 24 | 2  | - | 2  | -     | - | - | 2                    | - | 2  | 2                  | 2   | -   | 175 | 70  | 105 |
|           | 現役         | 39  | 12 | 27 | 35          | 10 | 25 | 2   | - | 2 | -   | - | - | 33              | 10 | 23 | 2  | - | 2  | -     | - | - | 2                    | - | 2  | 2                  | 2   | -   |     |     |     |
|           | 一浪<br>二浪以上 | 2   | 1  | 1  | 2           | 1  | 1  | -   | - | - | -   | - | - | 2               | 1  | 1  | -  | - | -  | -     | - | - | -                    | - | -  | ...                | ... | ... |     |     |     |
| 吹 上 秋 桜   | 計          | 20  | 9  | 11 | 15          | 8  | 7  | -   | - | - | -   | - | - | 15              | 8  | 7  | 5  | 1 | 4  | -     | - | - | 5                    | 1 | 4  | -                  | -   | -   | 118 | 46  | 72  |
|           | 現役         | 20  | 9  | 11 | 15          | 8  | 7  | -   | - | - | -   | - | - | 15              | 8  | 7  | 5  | 1 | 4  | -     | - | - | 5                    | 1 | 4  | -                  | -   | -   |     |     |     |
|           | 一浪<br>二浪以上 | -   | -  | -  | -           | -  | -  | -   | - | - | -   | - | - | -               | -  | -  | -  | - | -  | -     | - | - | -                    | - | -  | ...                | ... | ... |     |     |     |
| 吉 川 美 南   | 計          | 22  | 10 | 12 | 19          | 10 | 9  | -   | - | - | -   | - | - | 19              | 10 | 9  | 3  | - | 3  | -     | - | - | 3                    | - | 3  | -                  | -   | -   | 73  | 36  | 37  |
|           | 現役         | 22  | 10 | 12 | 19          | 10 | 9  | -   | - | - | -   | - | - | 19              | 10 | 9  | 3  | - | 3  | -     | - | - | 3                    | - | 3  | -                  | -   | -   |     |     |     |
|           | 一浪<br>二浪以上 | -   | -  | -  | -           | -  | -  | -   | - | - | -   | - | - | -               | -  | -  | -  | - | -  | -     | - | - | -                    | - | -  | ...                | ... | ... |     |     |     |

第11表 進学先学科系統別進学者数(総括表)

| 卒業年月                       | 進学区分     | 男女 | 計      | 人文    | 社 会   |       |       | 理学    | 工学    | 農学  | 保 健 |     |     |       | 商船  | 家政    | 教育    | 芸術  | その他   |
|----------------------------|----------|----|--------|-------|-------|-------|-------|-------|-------|-----|-----|-----|-----|-------|-----|-------|-------|-----|-------|
|                            |          |    |        |       | 法・政   | 商・経   | その他   |       |       |     | 医学  | 歯学  | 薬学  | その他   |     |       |       |     |       |
|                            |          |    |        |       |       |       |       |       |       |     |     |     |     |       |     |       |       |     |       |
| 計                          | 計        | 計  | 35,262 | 6,210 | 2,850 | 6,563 | 2,330 | 1,642 | 4,459 | 816 | 231 | 72  | 681 | 2,608 | -   | 1,597 | 3,264 | 904 | 1,035 |
|                            |          | 男  | 18,489 | 2,154 | 2,089 | 4,676 | 1,163 | 1,146 | 3,836 | 448 | 152 | 34  | 310 | 731   | -   | 67    | 940   | 272 | 471   |
|                            |          | 女  | 16,773 | 4,056 | 761   | 1,887 | 1,167 | 496   | 623   | 368 | 79  | 38  | 371 | 1,877 | -   | 1,530 | 2,324 | 632 | 564   |
|                            | 大学(学部)   | 計  | 32,537 | 5,896 | 2,848 | 6,315 | 2,270 | 1,642 | 4,421 | 786 | 231 | 72  | 681 | 2,292 | -   | 1,108 | 2,185 | 845 | 945   |
|                            |          | 男  | 18,330 | 2,150 | 2,089 | 4,658 | 1,158 | 1,146 | 3,804 | 440 | 152 | 34  | 310 | 710   | -   | 64    | 909   | 261 | 445   |
|                            |          | 女  | 14,207 | 3,746 | 759   | 1,657 | 1,112 | 496   | 617   | 346 | 79  | 38  | 371 | 1,582 | -   | 1,044 | 1,276 | 584 | 500   |
|                            | 短期大学(本科) | 計  | 2,612  | 311   | -     | 243   | 58    | -     | 35    | 30  | -   | -   | -   | 239   | -   | 489   | 1,072 | 49  | 86    |
|                            |          | 男  | 141    | 3     | -     | 16    | 4     | -     | 29    | 8   | -   | -   | -   | 16    | -   | 3     | 30    | 10  | 22    |
|                            |          | 女  | 2,471  | 308   | -     | 227   | 54    | -     | 6     | 22  | -   | -   | -   | 223   | -   | 486   | 1,042 | 39  | 64    |
|                            | その他      | 計  | 113    | 3     | 2     | 5     | 2     | -     | 3     | -   | -   | -   | -   | 77    | -   | -     | 7     | 10  | 4     |
|                            |          | 男  | 18     | 1     | -     | 2     | 1     | -     | 3     | -   | -   | -   | -   | 5     | -   | -     | 1     | 1   | 4     |
|                            |          | 女  | 95     | 2     | 2     | 3     | 1     | -     | -     | -   | -   | -   | -   | 72    | -   | -     | 6     | 9   | -     |
| 平成28年3月<br>卒業者(現役)         | 計        | 計  | 32,513 | 5,902 | 2,611 | 6,182 | 2,190 | 1,317 | 3,805 | 685 | 93  | 52  | 583 | 2,545 | -   | 1,578 | 3,137 | 850 | 983   |
|                            |          | 男  | 16,351 | 1,960 | 1,880 | 4,349 | 1,060 | 879   | 3,254 | 363 | 50  | 26  | 245 | 704   | -   | 63    | 841   | 245 | 432   |
|                            |          | 女  | 16,162 | 3,942 | 731   | 1,833 | 1,130 | 438   | 551   | 322 | 43  | 26  | 338 | 1,841 | -   | 1,515 | 2,296 | 605 | 551   |
|                            | 大学(学部)   | 計  | 29,801 | 5,591 | 2,609 | 5,934 | 2,131 | 1,317 | 3,770 | 656 | 93  | 52  | 583 | 2,231 | -   | 1,089 | 2,059 | 792 | 894   |
|                            |          | 男  | 16,197 | 1,956 | 1,880 | 4,331 | 1,055 | 879   | 3,225 | 355 | 50  | 26  | 245 | 684   | -   | 60    | 810   | 234 | 407   |
|                            |          | 女  | 13,604 | 3,635 | 729   | 1,603 | 1,076 | 438   | 545   | 301 | 43  | 26  | 338 | 1,547 | -   | 1,029 | 1,249 | 558 | 487   |
|                            | 短期大学(本科) | 計  | 2,599  | 308   | -     | 243   | 57    | -     | 32    | 29  | -   | -   | -   | 237   | -   | 489   | 1,071 | 48  | 85    |
|                            |          | 男  | 136    | 3     | -     | 16    | 4     | -     | 26    | 8   | -   | -   | -   | 15    | -   | 3     | 30    | 10  | 21    |
|                            |          | 女  | 2,463  | 305   | -     | 227   | 53    | -     | 6     | 21  | -   | -   | -   | 222   | -   | 486   | 1,041 | 38  | 64    |
|                            | その他      | 計  | 113    | 3     | 2     | 5     | 2     | -     | 3     | -   | -   | -   | -   | 77    | -   | -     | 7     | 10  | 4     |
|                            |          | 男  | 18     | 1     | -     | 2     | 1     | -     | 3     | -   | -   | -   | -   | 5     | -   | -     | 1     | 1   | 4     |
|                            |          | 女  | 95     | 2     | 2     | 3     | 1     | -     | -     | -   | -   | -   | -   | 72    | -   | -     | 6     | 9   | -     |
| 平成27年3月<br>卒業者(一浪)         | 計        | 計  | 2,509  | 295   | 229   | 352   | 130   | 302   | 614   | 126 | 91  | 10  | 79  | 50    | -   | 18    | 118   | 43  | 52    |
|                            |          | 男  | 1,958  | 183   | 199   | 301   | 97    | 248   | 547   | 81  | 68  | 5   | 54  | 20    | -   | 4     | 92    | 20  | 39    |
|                            |          | 女  | 551    | 112   | 30    | 51    | 33    | 54    | 67    | 45  | 23  | 5   | 25  | 30    | -   | 14    | 26    | 23  | 13    |
|                            | 大学(学部)   | 計  | 2,498  | 292   | 229   | 352   | 129   | 302   | 611   | 125 | 91  | 10  | 79  | 49    | -   | 18    | 117   | 43  | 51    |
|                            |          | 男  | 1,954  | 183   | 199   | 301   | 97    | 248   | 544   | 81  | 68  | 5   | 54  | 20    | -   | 4     | 92    | 20  | 38    |
|                            |          | 女  | 544    | 109   | 30    | 51    | 32    | 54    | 67    | 44  | 23  | 5   | 25  | 29    | -   | 14    | 25    | 23  | 13    |
|                            | 短期大学(本科) | 計  | 11     | 3     | -     | -     | 1     | -     | 3     | 1   | -   | -   | -   | 1     | -   | -     | 1     | -   | 1     |
|                            |          | 男  | 4      | -     | -     | -     | -     | -     | 3     | -   | -   | -   | -   | -     | -   | -     | -     | -   | 1     |
|                            |          | 女  | 7      | 3     | -     | -     | 1     | -     | -     | 1   | -   | -   | -   | 1     | -   | -     | 1     | -   | -     |
|                            | その他      | 計  | ...    | ...   | ...   | ...   | ...   | ...   | ...   | ... | ... | ... | ... | ...   | ... | ...   | ...   | ... | ...   |
|                            |          | 男  | ...    | ...   | ...   | ...   | ...   | ...   | ...   | ... | ... | ... | ... | ...   | ... | ...   | ...   | ... | ...   |
|                            |          | 女  | ...    | ...   | ...   | ...   | ...   | ...   | ...   | ... | ... | ... | ... | ...   | ... | ...   | ...   | ... | ...   |
| 平成26年3月<br>以前卒業者<br>(二浪以上) | 計        | 計  | 240    | 13    | 10    | 29    | 10    | 23    | 40    | 5   | 47  | 10  | 19  | 13    | -   | 1     | 9     | 11  | -     |
|                            |          | 男  | 180    | 11    | 10    | 26    | 6     | 19    | 35    | 4   | 34  | 3   | 11  | 7     | -   | -     | 7     | 7   | -     |
|                            |          | 女  | 60     | 2     | -     | 3     | 4     | 4     | 5     | 1   | 13  | 7   | 8   | 6     | -   | 1     | 2     | 4   | -     |
|                            | 大学(学部)   | 計  | 238    | 13    | 10    | 29    | 10    | 23    | 40    | 5   | 47  | 10  | 19  | 12    | -   | 1     | 9     | 10  | -     |
|                            |          | 男  | 179    | 11    | 10    | 26    | 6     | 19    | 35    | 4   | 34  | 3   | 11  | 6     | -   | -     | 7     | 7   | -     |
|                            |          | 女  | 59     | 2     | -     | 3     | 4     | 4     | 5     | 1   | 13  | 7   | 8   | 6     | -   | 1     | 2     | 3   | -     |
|                            | 短期大学(本科) | 計  | 2      | -     | -     | -     | -     | -     | -     | -   | -   | -   | -   | 1     | -   | -     | -     | 1   | -     |
|                            |          | 男  | 1      | -     | -     | -     | -     | -     | -     | -   | -   | -   | -   | 1     | -   | -     | -     | -   | -     |
|                            |          | 女  | 1      | -     | -     | -     | -     | -     | -     | -   | -   | -   | -   | -     | -   | -     | -     | 1   | -     |
|                            | その他      | 計  | ...    | ...   | ...   | ...   | ...   | ...   | ...   | ... | ... | ... | ... | ...   | ... | ...   | ...   | ... | ...   |
|                            |          | 男  | ...    | ...   | ...   | ...   | ...   | ...   | ...   | ... | ... | ... | ... | ...   | ... | ...   | ...   | ... | ...   |
|                            |          | 女  | ...    | ...   | ...   | ...   | ...   | ...   | ...   | ... | ... | ... | ... | ...   | ... | ...   | ...   | ... | ...   |

第12表 進学先学科系統別進学者数(全日制課程総括表)

| 卒業年月                       | 進学区分     | 男女 | 計      | 人文    | 社 会   |       |       | 理学    | 工学    | 農学  | 保 健 |     |     |       | 商船  | 家政    | 教育    | 芸術  | その他   |
|----------------------------|----------|----|--------|-------|-------|-------|-------|-------|-------|-----|-----|-----|-----|-------|-----|-------|-------|-----|-------|
|                            |          |    |        |       | 法・政   | 商・経   | その他   |       |       |     | 医学  | 歯学  | 薬学  | その他   |     |       |       |     |       |
|                            |          |    |        |       |       |       |       |       |       |     |     |     |     |       |     |       |       |     |       |
| 計                          | 計        | 計  | 35,080 | 6,161 | 2,840 | 6,527 | 2,316 | 1,640 | 4,448 | 816 | 231 | 72  | 679 | 2,602 | -   | 1,590 | 3,247 | 892 | 1,019 |
|                            |          | 男  | 18,405 | 2,136 | 2,084 | 4,654 | 1,157 | 1,145 | 3,827 | 448 | 152 | 34  | 308 | 730   | -   | 65    | 936   | 269 | 460   |
|                            |          | 女  | 16,675 | 4,025 | 756   | 1,873 | 1,159 | 495   | 621   | 368 | 79  | 38  | 371 | 1,872 | -   | 1,525 | 2,311 | 623 | 559   |
|                            | 大学(学部)   | 計  | 32,387 | 5,852 | 2,838 | 6,286 | 2,258 | 1,640 | 4,410 | 786 | 231 | 72  | 679 | 2,289 | -   | 1,104 | 2,177 | 835 | 930   |
|                            |          | 男  | 18,252 | 2,132 | 2,084 | 4,637 | 1,153 | 1,145 | 3,795 | 440 | 152 | 34  | 308 | 709   | -   | 63    | 906   | 259 | 435   |
|                            |          | 女  | 14,135 | 3,720 | 754   | 1,649 | 1,105 | 495   | 615   | 346 | 79  | 38  | 371 | 1,580 | -   | 1,041 | 1,271 | 576 | 495   |
|                            | 短期大学(本科) | 計  | 2,586  | 306   | -     | 237   | 57    | -     | 35    | 30  | -   | -   | -   | 236   | -   | 486   | 1,064 | 49  | 86    |
|                            |          | 男  | 138    | 3     | -     | 15    | 3     | -     | 29    | 8   | -   | -   | -   | 16    | -   | 2     | 30    | 10  | 22    |
|                            |          | 女  | 2,448  | 303   | -     | 222   | 54    | -     | 6     | 22  | -   | -   | -   | 220   | -   | 484   | 1,034 | 39  | 64    |
|                            | その他      | 計  | 107    | 3     | 2     | 4     | 1     | -     | 3     | -   | -   | -   | -   | 77    | -   | -     | 6     | 8   | 3     |
|                            |          | 男  | 15     | 1     | -     | 2     | 1     | -     | 3     | -   | -   | -   | -   | 5     | -   | -     | -     | -   | 3     |
|                            |          | 女  | 92     | 2     | 2     | 2     | -     | -     | -     | -   | -   | -   | -   | 72    | -   | -     | 6     | 8   | -     |
| 平成28年3月<br>卒業者(現役)         | 計        | 計  | 32,339 | 5,854 | 2,602 | 6,147 | 2,177 | 1,317 | 3,794 | 685 | 93  | 52  | 581 | 2,539 | -   | 1,571 | 3,121 | 838 | 968   |
|                            |          | 男  | 16,273 | 1,943 | 1,876 | 4,328 | 1,055 | 879   | 3,245 | 363 | 50  | 26  | 243 | 703   | -   | 61    | 838   | 242 | 421   |
|                            |          | 女  | 16,066 | 3,911 | 726   | 1,819 | 1,122 | 438   | 549   | 322 | 43  | 26  | 338 | 1,836 | -   | 1,510 | 2,283 | 596 | 547   |
|                            | 大学(学部)   | 計  | 29,659 | 5,548 | 2,600 | 5,906 | 2,120 | 1,317 | 3,759 | 656 | 93  | 52  | 581 | 2,228 | -   | 1,085 | 2,052 | 782 | 880   |
|                            |          | 男  | 16,125 | 1,939 | 1,876 | 4,311 | 1,051 | 879   | 3,216 | 355 | 50  | 26  | 243 | 683   | -   | 59    | 808   | 232 | 397   |
|                            |          | 女  | 13,534 | 3,609 | 724   | 1,595 | 1,069 | 438   | 543   | 301 | 43  | 26  | 338 | 1,545 | -   | 1,026 | 1,244 | 550 | 483   |
|                            | 短期大学(本科) | 計  | 2,573  | 303   | -     | 237   | 56    | -     | 32    | 29  | -   | -   | -   | 234   | -   | 486   | 1,063 | 48  | 85    |
|                            |          | 男  | 133    | 3     | -     | 15    | 3     | -     | 26    | 8   | -   | -   | -   | 15    | -   | 2     | 30    | 10  | 21    |
|                            |          | 女  | 2,440  | 300   | -     | 222   | 53    | -     | 6     | 21  | -   | -   | -   | 219   | -   | 484   | 1,033 | 38  | 64    |
|                            | その他      | 計  | 107    | 3     | 2     | 4     | 1     | -     | 3     | -   | -   | -   | -   | 77    | -   | -     | 6     | 8   | 3     |
|                            |          | 男  | 15     | 1     | -     | 2     | 1     | -     | 3     | -   | -   | -   | -   | 5     | -   | -     | -     | -   | 3     |
|                            |          | 女  | 92     | 2     | 2     | 2     | -     | -     | -     | -   | -   | -   | -   | 72    | -   | -     | 6     | 8   | -     |
| 平成27年3月<br>卒業者(一浪)         | 計        | 計  | 2,501  | 294   | 228   | 351   | 129   | 300   | 614   | 126 | 91  | 10  | 79  | 50    | -   | 18    | 117   | 43  | 51    |
|                            |          | 男  | 1,952  | 182   | 198   | 300   | 96    | 247   | 547   | 81  | 68  | 5   | 54  | 20    | -   | 4     | 91    | 20  | 39    |
|                            |          | 女  | 549    | 112   | 30    | 51    | 33    | 53    | 67    | 45  | 23  | 5   | 25  | 30    | -   | 14    | 26    | 23  | 12    |
|                            | 大学(学部)   | 計  | 2,490  | 291   | 228   | 351   | 128   | 300   | 611   | 125 | 91  | 10  | 79  | 49    | -   | 18    | 116   | 43  | 50    |
|                            |          | 男  | 1,948  | 182   | 198   | 300   | 96    | 247   | 544   | 81  | 68  | 5   | 54  | 20    | -   | 4     | 91    | 20  | 38    |
|                            |          | 女  | 542    | 109   | 30    | 51    | 32    | 53    | 67    | 44  | 23  | 5   | 25  | 29    | -   | 14    | 25    | 23  | 12    |
|                            | 短期大学(本科) | 計  | 11     | 3     | -     | -     | 1     | -     | 3     | 1   | -   | -   | -   | 1     | -   | -     | 1     | -   | 1     |
|                            |          | 男  | 4      | -     | -     | -     | -     | -     | 3     | -   | -   | -   | -   | -     | -   | -     | -     | -   | 1     |
|                            |          | 女  | 7      | 3     | -     | -     | 1     | -     | -     | 1   | -   | -   | -   | 1     | -   | -     | 1     | -   | -     |
|                            | その他      | 計  | ...    | ...   | ...   | ...   | ...   | ...   | ...   | ... | ... | ... | ... | ...   | ... | ...   | ...   | ... | ...   |
|                            |          | 男  | ...    | ...   | ...   | ...   | ...   | ...   | ...   | ... | ... | ... | ... | ...   | ... | ...   | ...   | ... | ...   |
|                            |          | 女  | ...    | ...   | ...   | ...   | ...   | ...   | ...   | ... | ... | ... | ... | ...   | ... | ...   | ...   | ... | ...   |
| 平成26年3月<br>以前卒業者<br>(二浪以上) | 計        | 計  | 240    | 13    | 10    | 29    | 10    | 23    | 40    | 5   | 47  | 10  | 19  | 13    | -   | 1     | 9     | 11  | -     |
|                            |          | 男  | 180    | 11    | 10    | 26    | 6     | 19    | 35    | 4   | 34  | 3   | 11  | 7     | -   | -     | 7     | 7   | -     |
|                            |          | 女  | 60     | 2     | -     | 3     | 4     | 4     | 5     | 1   | 13  | 7   | 8   | 6     | -   | 1     | 2     | 4   | -     |
|                            | 大学(学部)   | 計  | 238    | 13    | 10    | 29    | 10    | 23    | 40    | 5   | 47  | 10  | 19  | 12    | -   | 1     | 9     | 10  | -     |
|                            |          | 男  | 179    | 11    | 10    | 26    | 6     | 19    | 35    | 4   | 34  | 3   | 11  | 6     | -   | -     | 7     | 7   | -     |
|                            |          | 女  | 59     | 2     | -     | 3     | 4     | 4     | 5     | 1   | 13  | 7   | 8   | 6     | -   | 1     | 2     | 3   | -     |
|                            | 短期大学(本科) | 計  | 2      | -     | -     | -     | -     | -     | -     | -   | -   | -   | -   | 1     | -   | -     | -     | 1   | -     |
|                            |          | 男  | 1      | -     | -     | -     | -     | -     | -     | -   | -   | -   | -   | 1     | -   | -     | -     | -   | -     |
|                            |          | 女  | 1      | -     | -     | -     | -     | -     | -     | -   | -   | -   | -   | -     | -   | -     | -     | 1   | -     |
|                            | その他      | 計  | ...    | ...   | ...   | ...   | ...   | ...   | ...   | ... | ... | ... | ... | ...   | ... | ...   | ...   | ... | ...   |
|                            |          | 男  | ...    | ...   | ...   | ...   | ...   | ...   | ...   | ... | ... | ... | ... | ...   | ... | ...   | ...   | ... | ...   |
|                            |          | 女  | ...    | ...   | ...   | ...   | ...   | ...   | ...   | ... | ... | ... | ... | ...   | ... | ...   | ...   | ... | ...   |

第13表 進学先学科系統別進学者数(国立高等学校全日制課程)

| 卒業年月                       | 進学区分     | 男女 | 計   | 人文  | 社 会 |     |     | 理学  | 工学  | 農学  | 保 健 |     |     |     | 商船  | 家政  | 教育  | 芸術  | その他 |
|----------------------------|----------|----|-----|-----|-----|-----|-----|-----|-----|-----|-----|-----|-----|-----|-----|-----|-----|-----|-----|
|                            |          |    |     |     | 法・政 | 商・経 | その他 |     |     |     | 医学  | 歯学  | 薬学  | その他 |     |     |     |     |     |
|                            |          |    |     |     |     |     |     |     |     |     |     |     |     |     |     |     |     |     |     |
| 計                          | 計        | 計  | 98  | 12  | 2   | 13  | 12  | 1   | 17  | 10  | -   | -   | 1   | 2   | -   | 6   | 19  | 3   | -   |
|                            |          | 男  | 41  | 7   | 2   | 5   | 2   | 1   | 16  | 4   | -   | -   | -   | -   | -   | -   | 3   | 1   | -   |
|                            |          | 女  | 57  | 5   | -   | 8   | 10  | -   | 1   | 6   | -   | -   | 1   | 2   | -   | 6   | 16  | 2   | -   |
|                            | 大学(学部)   | 計  | 88  | 11  | 2   | 12  | 11  | 1   | 17  | 10  | -   | -   | 1   | 1   | -   | 5   | 14  | 3   | -   |
|                            |          | 男  | 41  | 7   | 2   | 5   | 2   | 1   | 16  | 4   | -   | -   | -   | -   | -   | -   | 3   | 1   | -   |
|                            |          | 女  | 47  | 4   | -   | 7   | 9   | -   | 1   | 6   | -   | -   | 1   | 1   | -   | 5   | 11  | 2   | -   |
|                            | 短期大学(本科) | 計  | 10  | 1   | -   | 1   | 1   | -   | -   | -   | -   | -   | -   | 1   | -   | 1   | 5   | -   | -   |
|                            |          | 男  | -   | -   | -   | -   | -   | -   | -   | -   | -   | -   | -   | -   | -   | -   | -   | -   | -   |
|                            |          | 女  | 10  | 1   | -   | 1   | 1   | -   | -   | -   | -   | -   | -   | 1   | -   | 1   | 5   | -   | -   |
|                            | その他      | 計  | -   | -   | -   | -   | -   | -   | -   | -   | -   | -   | -   | -   | -   | -   | -   | -   | -   |
|                            |          | 男  | -   | -   | -   | -   | -   | -   | -   | -   | -   | -   | -   | -   | -   | -   | -   | -   | -   |
|                            |          | 女  | -   | -   | -   | -   | -   | -   | -   | -   | -   | -   | -   | -   | -   | -   | -   | -   | -   |
| 平成28年3月<br>卒業者(現役)         | 計        | 計  | 98  | 12  | 2   | 13  | 12  | 1   | 17  | 10  | -   | -   | 1   | 2   | -   | 6   | 19  | 3   | -   |
|                            |          | 男  | 41  | 7   | 2   | 5   | 2   | 1   | 16  | 4   | -   | -   | -   | -   | -   | -   | 3   | 1   | -   |
|                            |          | 女  | 57  | 5   | -   | 8   | 10  | -   | 1   | 6   | -   | -   | 1   | 2   | -   | 6   | 16  | 2   | -   |
|                            | 大学(学部)   | 計  | 88  | 11  | 2   | 12  | 11  | 1   | 17  | 10  | -   | -   | 1   | 1   | -   | 5   | 14  | 3   | -   |
|                            |          | 男  | 41  | 7   | 2   | 5   | 2   | 1   | 16  | 4   | -   | -   | -   | -   | -   | -   | 3   | 1   | -   |
|                            |          | 女  | 47  | 4   | -   | 7   | 9   | -   | 1   | 6   | -   | -   | 1   | 1   | -   | 5   | 11  | 2   | -   |
|                            | 短期大学(本科) | 計  | 10  | 1   | -   | 1   | 1   | -   | -   | -   | -   | -   | -   | 1   | -   | 1   | 5   | -   | -   |
|                            |          | 男  | -   | -   | -   | -   | -   | -   | -   | -   | -   | -   | -   | -   | -   | -   | -   | -   | -   |
|                            |          | 女  | 10  | 1   | -   | 1   | 1   | -   | -   | -   | -   | -   | -   | 1   | -   | 1   | 5   | -   | -   |
|                            | その他      | 計  | -   | -   | -   | -   | -   | -   | -   | -   | -   | -   | -   | -   | -   | -   | -   | -   | -   |
|                            |          | 男  | -   | -   | -   | -   | -   | -   | -   | -   | -   | -   | -   | -   | -   | -   | -   | -   | -   |
|                            |          | 女  | -   | -   | -   | -   | -   | -   | -   | -   | -   | -   | -   | -   | -   | -   | -   | -   | -   |
| 平成27年3月<br>卒業者(一浪)         | 計        | 計  | -   | -   | -   | -   | -   | -   | -   | -   | -   | -   | -   | -   | -   | -   | -   | -   |     |
|                            |          | 男  | -   | -   | -   | -   | -   | -   | -   | -   | -   | -   | -   | -   | -   | -   | -   | -   |     |
|                            |          | 女  | -   | -   | -   | -   | -   | -   | -   | -   | -   | -   | -   | -   | -   | -   | -   | -   |     |
|                            | 大学(学部)   | 計  | -   | -   | -   | -   | -   | -   | -   | -   | -   | -   | -   | -   | -   | -   | -   | -   | -   |
|                            |          | 男  | -   | -   | -   | -   | -   | -   | -   | -   | -   | -   | -   | -   | -   | -   | -   | -   | -   |
|                            |          | 女  | -   | -   | -   | -   | -   | -   | -   | -   | -   | -   | -   | -   | -   | -   | -   | -   | -   |
|                            | 短期大学(本科) | 計  | -   | -   | -   | -   | -   | -   | -   | -   | -   | -   | -   | -   | -   | -   | -   | -   | -   |
|                            |          | 男  | -   | -   | -   | -   | -   | -   | -   | -   | -   | -   | -   | -   | -   | -   | -   | -   | -   |
|                            |          | 女  | -   | -   | -   | -   | -   | -   | -   | -   | -   | -   | -   | -   | -   | -   | -   | -   | -   |
|                            | その他      | 計  | ... | ... | ... | ... | ... | ... | ... | ... | ... | ... | ... | ... | ... | ... | ... | ... | ... |
|                            |          | 男  | ... | ... | ... | ... | ... | ... | ... | ... | ... | ... | ... | ... | ... | ... | ... | ... | ... |
|                            |          | 女  | ... | ... | ... | ... | ... | ... | ... | ... | ... | ... | ... | ... | ... | ... | ... | ... | ... |
| 平成26年3月<br>以前卒業者<br>(二浪以上) | 計        | 計  | -   | -   | -   | -   | -   | -   | -   | -   | -   | -   | -   | -   | -   | -   | -   | -   |     |
|                            |          | 男  | -   | -   | -   | -   | -   | -   | -   | -   | -   | -   | -   | -   | -   | -   | -   | -   |     |
|                            |          | 女  | -   | -   | -   | -   | -   | -   | -   | -   | -   | -   | -   | -   | -   | -   | -   | -   |     |
|                            | 大学(学部)   | 計  | -   | -   | -   | -   | -   | -   | -   | -   | -   | -   | -   | -   | -   | -   | -   | -   | -   |
|                            |          | 男  | -   | -   | -   | -   | -   | -   | -   | -   | -   | -   | -   | -   | -   | -   | -   | -   | -   |
|                            |          | 女  | -   | -   | -   | -   | -   | -   | -   | -   | -   | -   | -   | -   | -   | -   | -   | -   | -   |
|                            | 短期大学(本科) | 計  | -   | -   | -   | -   | -   | -   | -   | -   | -   | -   | -   | -   | -   | -   | -   | -   | -   |
|                            |          | 男  | -   | -   | -   | -   | -   | -   | -   | -   | -   | -   | -   | -   | -   | -   | -   | -   | -   |
|                            |          | 女  | -   | -   | -   | -   | -   | -   | -   | -   | -   | -   | -   | -   | -   | -   | -   | -   | -   |
|                            | その他      | 計  | ... | ... | ... | ... | ... | ... | ... | ... | ... | ... | ... | ... | ... | ... | ... | ... | ... |
|                            |          | 男  | ... | ... | ... | ... | ... | ... | ... | ... | ... | ... | ... | ... | ... | ... | ... | ... | ... |
|                            |          | 女  | ... | ... | ... | ... | ... | ... | ... | ... | ... | ... | ... | ... | ... | ... | ... | ... | ... |

第14表 進学先学科系統別進学者数(公立高等学校全日制課程)

| 卒業年月                       | 進学区分     | 男女 | 計      | 人文    | 社 会   |       |       | 理学  | 工学    | 農学  | 保 健 |     |     |       | 商船  | 家政    | 教育    | 芸術  | その他 |
|----------------------------|----------|----|--------|-------|-------|-------|-------|-----|-------|-----|-----|-----|-----|-------|-----|-------|-------|-----|-----|
|                            |          |    |        |       | 法・政   | 商・経   | その他   |     |       |     | 医学  | 歯学  | 薬学  | その他   |     |       |       |     |     |
|                            |          |    |        |       |       |       |       |     |       |     |     |     |     |       |     |       |       |     |     |
| 計                          | 計        | 計  | 20,723 | 3,726 | 1,505 | 3,762 | 1,320 | 926 | 2,586 | 448 | 68  | 8   | 350 | 1,629 | -   | 1,147 | 2,152 | 549 | 547 |
|                            |          | 男  | 10,084 | 1,156 | 1,059 | 2,535 | 585   | 645 | 2,235 | 247 | 58  | 4   | 168 | 435   | -   | 31    | 572   | 137 | 217 |
|                            |          | 女  | 10,639 | 2,570 | 446   | 1,227 | 735   | 281 | 351   | 201 | 10  | 4   | 182 | 1,194 | -   | 1,116 | 1,580 | 412 | 330 |
|                            | 大学(学部)   | 計  | 18,677 | 3,491 | 1,503 | 3,577 | 1,279 | 926 | 2,559 | 425 | 68  | 8   | 350 | 1,387 | -   | 760   | 1,347 | 510 | 487 |
|                            |          | 男  | 9,996  | 1,154 | 1,059 | 2,526 | 582   | 645 | 2,212 | 243 | 58  | 4   | 168 | 423   | -   | 30    | 552   | 134 | 206 |
|                            |          | 女  | 8,681  | 2,337 | 444   | 1,051 | 697   | 281 | 347   | 182 | 10  | 4   | 182 | 964   | -   | 730   | 795   | 376 | 281 |
|                            | 短期大学(本科) | 計  | 1,945  | 233   | -     | 182   | 40    | -   | 24    | 23  | -   | -   | -   | 165   | -   | 387   | 801   | 31  | 59  |
|                            |          | 男  | 77     | 2     | -     | 8     | 2     | -   | 20    | 4   | -   | -   | -   | 7     | -   | 1     | 20    | 3   | 10  |
|                            |          | 女  | 1,868  | 231   | -     | 174   | 38    | -   | 4     | 19  | -   | -   | -   | 158   | -   | 386   | 781   | 28  | 49  |
|                            | その他      | 計  | 101    | 2     | 2     | 3     | 1     | -   | 3     | -   | -   | -   | -   | 77    | -   | -     | 4     | 8   | 1   |
|                            |          | 男  | 11     | -     | -     | 1     | 1     | -   | 3     | -   | -   | -   | -   | 5     | -   | -     | -     | -   | 1   |
|                            |          | 女  | 90     | 2     | 2     | 2     | -     | -   | -     | -   | -   | -   | -   | 72    | -   | -     | 4     | 8   | -   |
| 平成28年3月<br>卒業者(現役)         | 計        | 計  | 19,022 | 3,524 | 1,353 | 3,550 | 1,243 | 706 | 2,148 | 362 | 20  | 5   | 294 | 1,596 | -   | 1,133 | 2,062 | 515 | 511 |
|                            |          | 男  | 8,750  | 1,030 | 926   | 2,356 | 532   | 463 | 1,844 | 191 | 15  | 3   | 129 | 419   | -   | 27    | 503   | 123 | 189 |
|                            |          | 女  | 10,272 | 2,494 | 427   | 1,194 | 711   | 243 | 304   | 171 | 5   | 2   | 165 | 1,177 | -   | 1,106 | 1,559 | 392 | 322 |
|                            | 大学(学部)   | 計  | 16,983 | 3,292 | 1,351 | 3,365 | 1,203 | 706 | 2,122 | 340 | 20  | 5   | 294 | 1,354 | -   | 746   | 1,257 | 477 | 451 |
|                            |          | 男  | 8,663  | 1,028 | 926   | 2,347 | 529   | 463 | 1,822 | 187 | 15  | 3   | 129 | 407   | -   | 26    | 483   | 120 | 178 |
|                            |          | 女  | 8,320  | 2,264 | 425   | 1,018 | 674   | 243 | 300   | 153 | 5   | 2   | 165 | 947   | -   | 720   | 774   | 357 | 273 |
|                            | 短期大学(本科) | 計  | 1,938  | 230   | -     | 182   | 39    | -   | 23    | 22  | -   | -   | -   | 165   | -   | 387   | 801   | 30  | 59  |
|                            |          | 男  | 76     | 2     | -     | 8     | 2     | -   | 19    | 4   | -   | -   | -   | 7     | -   | 1     | 20    | 3   | 10  |
|                            |          | 女  | 1,862  | 228   | -     | 174   | 37    | -   | 4     | 18  | -   | -   | -   | 158   | -   | 386   | 781   | 27  | 49  |
|                            | その他      | 計  | 101    | 2     | 2     | 3     | 1     | -   | 3     | -   | -   | -   | -   | 77    | -   | -     | 4     | 8   | 1   |
|                            |          | 男  | 11     | -     | -     | 1     | 1     | -   | 3     | -   | -   | -   | -   | 5     | -   | -     | -     | -   | 1   |
|                            |          | 女  | 90     | 2     | 2     | 2     | -     | -   | -     | -   | -   | -   | -   | 72    | -   | -     | 4     | 8   | -   |
| 平成27年3月<br>卒業者(一浪)         | 計        | 計  | 1,602  | 196   | 147   | 198   | 71    | 208 | 419   | 85  | 34  | 2   | 48  | 29    | -   | 14    | 87    | 28  | 36  |
|                            |          | 男  | 1,255  | 120   | 128   | 168   | 49    | 171 | 376   | 56  | 30  | 1   | 33  | 14    | -   | 4     | 66    | 11  | 28  |
|                            |          | 女  | 347    | 76    | 19    | 30    | 22    | 37  | 43    | 29  | 4   | 1   | 15  | 15    | -   | 10    | 21    | 17  | 8   |
|                            | 大学(学部)   | 計  | 1,596  | 193   | 147   | 198   | 70    | 208 | 418   | 84  | 34  | 2   | 48  | 29    | -   | 14    | 87    | 28  | 36  |
|                            |          | 男  | 1,254  | 120   | 128   | 168   | 49    | 171 | 375   | 56  | 30  | 1   | 33  | 14    | -   | 4     | 66    | 11  | 28  |
|                            |          | 女  | 342    | 73    | 19    | 30    | 21    | 37  | 43    | 28  | 4   | 1   | 15  | 15    | -   | 10    | 21    | 17  | 8   |
|                            | 短期大学(本科) | 計  | 6      | 3     | -     | -     | 1     | -   | 1     | 1   | -   | -   | -   | -     | -   | -     | -     | -   | -   |
|                            |          | 男  | 1      | -     | -     | -     | -     | -   | 1     | -   | -   | -   | -   | -     | -   | -     | -     | -   | -   |
|                            |          | 女  | 5      | 3     | -     | -     | 1     | -   | 1     | 1   | -   | -   | -   | -     | -   | -     | -     | -   | -   |
|                            | その他      | 計  | ...    | ...   | ...   | ...   | ...   | ... | ...   | ... | ... | ... | ... | ...   | ... | ...   | ...   | ... | ... |
|                            |          | 男  | ...    | ...   | ...   | ...   | ...   | ... | ...   | ... | ... | ... | ... | ...   | ... | ...   | ...   | ... | ... |
|                            |          | 女  | ...    | ...   | ...   | ...   | ...   | ... | ...   | ... | ... | ... | ... | ...   | ... | ...   | ...   | ... | ... |
| 平成26年3月<br>以前卒業者<br>(二浪以上) | 計        | 計  | 99     | 6     | 5     | 14    | 6     | 12  | 19    | 1   | 14  | 1   | 8   | 4     | -   | -     | 3     | 6   | -   |
|                            |          | 男  | 79     | 6     | 5     | 11    | 4     | 11  | 15    | -   | 13  | -   | 6   | 2     | -   | -     | 3     | 3   | -   |
|                            |          | 女  | 20     | -     | -     | 3     | 2     | 1   | 4     | 1   | 1   | 1   | 2   | 2     | -   | -     | -     | 3   | -   |
|                            | 大学(学部)   | 計  | 98     | 6     | 5     | 14    | 6     | 12  | 19    | 1   | 14  | 1   | 8   | 4     | -   | -     | 3     | 5   | -   |
|                            |          | 男  | 79     | 6     | 5     | 11    | 4     | 11  | 15    | -   | 13  | -   | 6   | 2     | -   | -     | 3     | 3   | -   |
|                            |          | 女  | 19     | -     | -     | 3     | 2     | 1   | 4     | 1   | 1   | 1   | 2   | 2     | -   | -     | -     | 2   | -   |
|                            | 短期大学(本科) | 計  | 1      | -     | -     | -     | -     | -   | -     | -   | -   | -   | -   | -     | -   | -     | -     | 1   | -   |
|                            |          | 男  | -      | -     | -     | -     | -     | -   | -     | -   | -   | -   | -   | -     | -   | -     | -     | -   | -   |
|                            |          | 女  | 1      | -     | -     | -     | -     | -   | -     | -   | -   | -   | -   | -     | -   | -     | -     | 1   | -   |
|                            | その他      | 計  | ...    | ...   | ...   | ...   | ...   | ... | ...   | ... | ... | ... | ... | ...   | ... | ...   | ...   | ... | ... |
|                            |          | 男  | ...    | ...   | ...   | ...   | ...   | ... | ...   | ... | ... | ... | ... | ...   | ... | ...   | ...   | ... | ... |
|                            |          | 女  | ...    | ...   | ...   | ...   | ...   | ... | ...   | ... | ... | ... | ... | ...   | ... | ...   | ...   | ... | ... |



第15表 進学先学科系統別進学者数(私立高等学校全日制課程)

| 卒業年月                       | 進学区分     | 男女 | 計      | 人文    | 社 会   |       |     | 理学  | 工学    | 農学  | 保 健 |     |     |     | 商船  | 家政  | 教育    | 芸術  | その他 |
|----------------------------|----------|----|--------|-------|-------|-------|-----|-----|-------|-----|-----|-----|-----|-----|-----|-----|-------|-----|-----|
|                            |          |    |        |       | 法・政   | 商・経   | その他 |     |       |     | 医学  | 歯学  | 薬学  | その他 |     |     |       |     |     |
|                            |          |    |        |       |       |       |     |     |       |     |     |     |     |     |     |     |       |     |     |
| 計                          | 計        | 計  | 14,259 | 2,423 | 1,333 | 2,752 | 984 | 713 | 1,845 | 358 | 163 | 64  | 328 | 971 | -   | 437 | 1,076 | 340 | 472 |
|                            |          | 男  | 8,280  | 973   | 1,023 | 2,114 | 570 | 499 | 1,576 | 197 | 94  | 30  | 140 | 295 | -   | 34  | 361   | 131 | 243 |
|                            |          | 女  | 5,979  | 1,450 | 310   | 638   | 414 | 214 | 269   | 161 | 69  | 34  | 188 | 676 | -   | 403 | 715   | 209 | 229 |
|                            | 大学(学部)   | 計  | 13,622 | 2,350 | 1,333 | 2,697 | 968 | 713 | 1,834 | 351 | 163 | 64  | 328 | 901 | -   | 339 | 816   | 322 | 443 |
|                            |          | 男  | 8,215  | 971   | 1,023 | 2,106 | 569 | 499 | 1,567 | 193 | 94  | 30  | 140 | 286 | -   | 33  | 351   | 124 | 229 |
|                            |          | 女  | 5,407  | 1,379 | 310   | 591   | 399 | 214 | 267   | 158 | 69  | 34  | 188 | 615 | -   | 306 | 465   | 198 | 214 |
|                            | 短期大学(本科) | 計  | 631    | 72    | -     | 54    | 16  | -   | 11    | 7   | -   | -   | -   | 70  | -   | 98  | 258   | 18  | 27  |
|                            |          | 男  | 61     | 1     | -     | 7     | 1   | -   | 9     | 4   | -   | -   | -   | 9   | -   | 1   | 10    | 7   | 12  |
|                            |          | 女  | 570    | 71    | -     | 47    | 15  | -   | 2     | 3   | -   | -   | -   | 61  | -   | 97  | 248   | 11  | 15  |
|                            | その他      | 計  | 6      | 1     | -     | 1     | -   | -   | -     | -   | -   | -   | -   | -   | -   | -   | 2     | -   | 2   |
|                            |          | 男  | 4      | 1     | -     | 1     | -   | -   | -     | -   | -   | -   | -   | -   | -   | -   | -     | -   | 2   |
|                            |          | 女  | 2      | -     | -     | -     | -   | -   | -     | -   | -   | -   | -   | -   | -   | -   | 2     | -   | -   |
| 平成28年3月<br>卒業者(現役)         | 計        | 計  | 13,219 | 2,318 | 1,247 | 2,584 | 922 | 610 | 1,629 | 313 | 73  | 47  | 286 | 941 | -   | 432 | 1,040 | 320 | 457 |
|                            |          | 男  | 7,482  | 906   | 948   | 1,967 | 521 | 415 | 1,385 | 168 | 35  | 23  | 114 | 284 | -   | 34  | 332   | 118 | 232 |
|                            |          | 女  | 5,737  | 1,412 | 299   | 617   | 401 | 195 | 244   | 145 | 38  | 24  | 172 | 657 | -   | 398 | 708   | 202 | 225 |
|                            | 大学(学部)   | 計  | 12,588 | 2,245 | 1,247 | 2,529 | 906 | 610 | 1,620 | 306 | 73  | 47  | 286 | 873 | -   | 334 | 781   | 302 | 429 |
|                            |          | 男  | 7,421  | 904   | 948   | 1,959 | 520 | 415 | 1,378 | 164 | 35  | 23  | 114 | 276 | -   | 33  | 322   | 111 | 219 |
|                            |          | 女  | 5,167  | 1,341 | 299   | 570   | 386 | 195 | 242   | 142 | 38  | 24  | 172 | 597 | -   | 301 | 459   | 191 | 210 |
|                            | 短期大学(本科) | 計  | 625    | 72    | -     | 54    | 16  | -   | 9     | 7   | -   | -   | -   | 68  | -   | 98  | 257   | 18  | 26  |
|                            |          | 男  | 57     | 1     | -     | 7     | 1   | -   | 7     | 4   | -   | -   | -   | 8   | -   | 1   | 10    | 7   | 11  |
|                            |          | 女  | 568    | 71    | -     | 47    | 15  | -   | 2     | 3   | -   | -   | -   | 60  | -   | 97  | 247   | 11  | 15  |
|                            | その他      | 計  | 6      | 1     | -     | 1     | -   | -   | -     | -   | -   | -   | -   | -   | -   | -   | 2     | -   | 2   |
|                            |          | 男  | 4      | 1     | -     | 1     | -   | -   | -     | -   | -   | -   | -   | -   | -   | -   | -     | -   | 2   |
|                            |          | 女  | 2      | -     | -     | -     | -   | -   | -     | -   | -   | -   | -   | -   | -   | -   | 2     | -   | -   |
| 平成27年3月<br>卒業者(一浪)         | 計        | 計  | 899    | 98    | 81    | 153   | 58  | 92  | 195   | 41  | 57  | 8   | 31  | 21  | -   | 4   | 30    | 15  | 15  |
|                            |          | 男  | 697    | 62    | 70    | 132   | 47  | 76  | 171   | 25  | 38  | 4   | 21  | 6   | -   | -   | 25    | 9   | 11  |
|                            |          | 女  | 202    | 36    | 11    | 21    | 11  | 16  | 24    | 16  | 19  | 4   | 10  | 15  | -   | 4   | 5     | 6   | 4   |
|                            | 大学(学部)   | 計  | 894    | 98    | 81    | 153   | 58  | 92  | 193   | 41  | 57  | 8   | 31  | 20  | -   | 4   | 29    | 15  | 14  |
|                            |          | 男  | 694    | 62    | 70    | 132   | 47  | 76  | 169   | 25  | 38  | 4   | 21  | 6   | -   | -   | 25    | 9   | 10  |
|                            |          | 女  | 200    | 36    | 11    | 21    | 11  | 16  | 24    | 16  | 19  | 4   | 10  | 14  | -   | 4   | 4     | 6   | 4   |
|                            | 短期大学(本科) | 計  | 5      | -     | -     | -     | -   | -   | 2     | -   | -   | -   | -   | 1   | -   | -   | 1     | -   | 1   |
|                            |          | 男  | 3      | -     | -     | -     | -   | -   | 2     | -   | -   | -   | -   | -   | -   | -   | -     | -   | 1   |
|                            |          | 女  | 2      | -     | -     | -     | -   | -   | -     | -   | -   | -   | -   | 1   | -   | -   | 1     | -   | -   |
|                            | その他      | 計  | ...    | ...   | ...   | ...   | ... | ... | ...   | ... | ... | ... | ... | ... | ... | ... | ...   | ... | ... |
|                            |          | 男  | ...    | ...   | ...   | ...   | ... | ... | ...   | ... | ... | ... | ... | ... | ... | ... | ...   | ... | ... |
|                            |          | 女  | ...    | ...   | ...   | ...   | ... | ... | ...   | ... | ... | ... | ... | ... | ... | ... | ...   | ... | ... |
| 平成26年3月<br>以前卒業者<br>(二浪以上) | 計        | 計  | 141    | 7     | 5     | 15    | 4   | 11  | 21    | 4   | 33  | 9   | 11  | 9   | -   | 1   | 6     | 5   | -   |
|                            |          | 男  | 101    | 5     | 5     | 15    | 2   | 8   | 20    | 4   | 21  | 3   | 5   | 5   | -   | -   | 4     | 4   | -   |
|                            |          | 女  | 40     | 2     | -     | -     | 2   | 3   | 1     | -   | 12  | 6   | 6   | 4   | -   | 1   | 2     | 1   | -   |
|                            | 大学(学部)   | 計  | 140    | 7     | 5     | 15    | 4   | 11  | 21    | 4   | 33  | 9   | 11  | 8   | -   | 1   | 6     | 5   | -   |
|                            |          | 男  | 100    | 5     | 5     | 15    | 2   | 8   | 20    | 4   | 21  | 3   | 5   | 4   | -   | -   | 4     | 4   | -   |
|                            |          | 女  | 40     | 2     | -     | -     | 2   | 3   | 1     | -   | 12  | 6   | 6   | 4   | -   | 1   | 2     | 1   | -   |
|                            | 短期大学(本科) | 計  | 1      | -     | -     | -     | -   | -   | -     | -   | -   | -   | -   | 1   | -   | -   | -     | -   | -   |
|                            |          | 男  | 1      | -     | -     | -     | -   | -   | -     | -   | -   | -   | -   | 1   | -   | -   | -     | -   | -   |
|                            |          | 女  | -      | -     | -     | -     | -   | -   | -     | -   | -   | -   | -   | -   | -   | -   | -     | -   | -   |
|                            | その他      | 計  | ...    | ...   | ...   | ...   | ... | ... | ...   | ... | ... | ... | ... | ... | ... | ... | ...   | ... | ... |
|                            |          | 男  | ...    | ...   | ...   | ...   | ... | ... | ...   | ... | ... | ... | ... | ... | ... | ... | ...   | ... | ... |
|                            |          | 女  | ...    | ...   | ...   | ...   | ... | ... | ...   | ... | ... | ... | ... | ... | ... | ... | ...   | ... | ... |

第16表 進学先学科系統別進学者数(公立高等学校定時制課程)

| 卒業年月                       | 進学区分     | 男女 | 計   | 人文  | 社 会 |     |     | 理学  | 工学  | 農学  | 保 健 |     |     |     | 商船  | 家政  | 教育  | 芸術  | その他 |
|----------------------------|----------|----|-----|-----|-----|-----|-----|-----|-----|-----|-----|-----|-----|-----|-----|-----|-----|-----|-----|
|                            |          |    |     |     | 法・政 | 商・経 | その他 |     |     |     | 医学  | 歯学  | 薬学  | その他 |     |     |     |     |     |
|                            |          |    |     |     |     |     |     |     |     |     |     |     |     |     |     |     |     |     |     |
| 計                          | 計        | 計  | 182 | 49  | 10  | 36  | 14  | 2   | 11  | -   | -   | -   | 2   | 6   | -   | 7   | 17  | 12  | 16  |
|                            |          | 男  | 84  | 18  | 5   | 22  | 6   | 1   | 9   | -   | -   | -   | 2   | 1   | -   | 2   | 4   | 3   | 11  |
|                            |          | 女  | 98  | 31  | 5   | 14  | 8   | 1   | 2   | -   | -   | -   | -   | 5   | -   | 5   | 13  | 9   | 5   |
|                            | 大学(学部)   | 計  | 150 | 44  | 10  | 29  | 12  | 2   | 11  | -   | -   | -   | 2   | 3   | -   | 4   | 8   | 10  | 15  |
|                            |          | 男  | 78  | 18  | 5   | 21  | 5   | 1   | 9   | -   | -   | -   | 2   | 1   | -   | 1   | 3   | 2   | 10  |
|                            |          | 女  | 72  | 26  | 5   | 8   | 7   | 1   | 2   | -   | -   | -   | -   | 2   | -   | 3   | 5   | 8   | 5   |
|                            | 短期大学(本科) | 計  | 26  | 5   | -   | 6   | 1   | -   | -   | -   | -   | -   | -   | 3   | -   | 3   | 8   | -   | -   |
|                            |          | 男  | 3   | -   | -   | 1   | 1   | -   | -   | -   | -   | -   | -   | -   | -   | 1   | -   | -   | -   |
|                            |          | 女  | 23  | 5   | -   | 5   | -   | -   | -   | -   | -   | -   | -   | 3   | -   | 2   | 8   | -   | -   |
|                            | その他      | 計  | 6   | -   | -   | 1   | 1   | -   | -   | -   | -   | -   | -   | -   | -   | -   | 1   | 2   | 1   |
|                            |          | 男  | 3   | -   | -   | -   | -   | -   | -   | -   | -   | -   | -   | -   | -   | -   | 1   | 1   | 1   |
|                            |          | 女  | 3   | -   | -   | 1   | 1   | -   | -   | -   | -   | -   | -   | -   | -   | -   | -   | 1   | -   |
| 平成28年3月<br>卒業者(現役)         | 計        | 計  | 174 | 48  | 9   | 35  | 13  | -   | 11  | -   | -   | -   | 2   | 6   | -   | 7   | 16  | 12  | 15  |
|                            |          | 男  | 78  | 17  | 4   | 21  | 5   | -   | 9   | -   | -   | -   | 2   | 1   | -   | 2   | 3   | 3   | 11  |
|                            |          | 女  | 96  | 31  | 5   | 14  | 8   | -   | 2   | -   | -   | -   | -   | 5   | -   | 5   | 13  | 9   | 4   |
|                            | 大学(学部)   | 計  | 142 | 43  | 9   | 28  | 11  | -   | 11  | -   | -   | -   | 2   | 3   | -   | 4   | 7   | 10  | 14  |
|                            |          | 男  | 72  | 17  | 4   | 20  | 4   | -   | 9   | -   | -   | -   | 2   | 1   | -   | 1   | 2   | 2   | 10  |
|                            |          | 女  | 70  | 26  | 5   | 8   | 7   | -   | 2   | -   | -   | -   | -   | 2   | -   | 3   | 5   | 8   | 4   |
|                            | 短期大学(本科) | 計  | 26  | 5   | -   | 6   | 1   | -   | -   | -   | -   | -   | -   | 3   | -   | 3   | 8   | -   | -   |
|                            |          | 男  | 3   | -   | -   | 1   | 1   | -   | -   | -   | -   | -   | -   | -   | -   | 1   | -   | -   | -   |
|                            |          | 女  | 23  | 5   | -   | 5   | -   | -   | -   | -   | -   | -   | -   | 3   | -   | 2   | 8   | -   | -   |
|                            | その他      | 計  | 6   | -   | -   | 1   | 1   | -   | -   | -   | -   | -   | -   | -   | -   | -   | 1   | 2   | 1   |
|                            |          | 男  | 3   | -   | -   | -   | -   | -   | -   | -   | -   | -   | -   | -   | -   | -   | 1   | 1   | 1   |
|                            |          | 女  | 3   | -   | -   | 1   | 1   | -   | -   | -   | -   | -   | -   | -   | -   | -   | -   | 1   | -   |
| 平成27年3月<br>卒業者(一浪)         | 計        | 計  | 8   | 1   | 1   | 1   | 1   | 2   | -   | -   | -   | -   | -   | -   | -   | 1   | -   | 1   |     |
|                            |          | 男  | 6   | 1   | 1   | 1   | 1   | 1   | -   | -   | -   | -   | -   | -   | -   | -   | 1   | -   |     |
|                            |          | 女  | 2   | -   | -   | -   | -   | 1   | -   | -   | -   | -   | -   | -   | -   | -   | -   | -   |     |
|                            | 大学(学部)   | 計  | 8   | 1   | 1   | 1   | 1   | 2   | -   | -   | -   | -   | -   | -   | -   | -   | 1   | -   | 1   |
|                            |          | 男  | 6   | 1   | 1   | 1   | 1   | 1   | -   | -   | -   | -   | -   | -   | -   | -   | 1   | -   | -   |
|                            |          | 女  | 2   | -   | -   | -   | -   | 1   | -   | -   | -   | -   | -   | -   | -   | -   | -   | -   | 1   |
|                            | 短期大学(本科) | 計  | -   | -   | -   | -   | -   | -   | -   | -   | -   | -   | -   | -   | -   | -   | -   | -   | -   |
|                            |          | 男  | -   | -   | -   | -   | -   | -   | -   | -   | -   | -   | -   | -   | -   | -   | -   | -   | -   |
|                            |          | 女  | -   | -   | -   | -   | -   | -   | -   | -   | -   | -   | -   | -   | -   | -   | -   | -   | -   |
|                            | その他      | 計  | ... | ... | ... | ... | ... | ... | ... | ... | ... | ... | ... | ... | ... | ... | ... | ... | ... |
|                            |          | 男  | ... | ... | ... | ... | ... | ... | ... | ... | ... | ... | ... | ... | ... | ... | ... | ... | ... |
|                            |          | 女  | ... | ... | ... | ... | ... | ... | ... | ... | ... | ... | ... | ... | ... | ... | ... | ... | ... |
| 平成26年3月<br>以前卒業者<br>(二浪以上) | 計        | 計  | -   | -   | -   | -   | -   | -   | -   | -   | -   | -   | -   | -   | -   | -   | -   | -   |     |
|                            |          | 男  | -   | -   | -   | -   | -   | -   | -   | -   | -   | -   | -   | -   | -   | -   | -   | -   |     |
|                            |          | 女  | -   | -   | -   | -   | -   | -   | -   | -   | -   | -   | -   | -   | -   | -   | -   | -   |     |
|                            | 大学(学部)   | 計  | -   | -   | -   | -   | -   | -   | -   | -   | -   | -   | -   | -   | -   | -   | -   | -   | -   |
|                            |          | 男  | -   | -   | -   | -   | -   | -   | -   | -   | -   | -   | -   | -   | -   | -   | -   | -   | -   |
|                            |          | 女  | -   | -   | -   | -   | -   | -   | -   | -   | -   | -   | -   | -   | -   | -   | -   | -   | -   |
|                            | 短期大学(本科) | 計  | -   | -   | -   | -   | -   | -   | -   | -   | -   | -   | -   | -   | -   | -   | -   | -   | -   |
|                            |          | 男  | -   | -   | -   | -   | -   | -   | -   | -   | -   | -   | -   | -   | -   | -   | -   | -   | -   |
|                            |          | 女  | -   | -   | -   | -   | -   | -   | -   | -   | -   | -   | -   | -   | -   | -   | -   | -   | -   |
|                            | その他      | 計  | ... | ... | ... | ... | ... | ... | ... | ... | ... | ... | ... | ... | ... | ... | ... | ... | ... |
|                            |          | 男  | ... | ... | ... | ... | ... | ... | ... | ... | ... | ... | ... | ... | ... | ... | ... | ... | ... |
|                            |          | 女  | ... | ... | ... | ... | ... | ... | ... | ... | ... | ... | ... | ... | ... | ... | ... | ... | ... |

第17表 進学先学科系統別進学者数(国立高等学校全日制課程・学科別)

| 区分   | 男女 | 計  | 人文 | 社会   |     |     | 理学 | 工学 | 農学 | 保健 |    |    |     | 商船 | 家政 | 教育 | 芸術 | その他 |    |
|------|----|----|----|------|-----|-----|----|----|----|----|----|----|-----|----|----|----|----|-----|----|
|      |    |    |    | 法・政  | 商・経 | その他 |    |    |    | 医学 | 歯学 | 薬学 | その他 |    |    |    |    |     |    |
|      |    |    |    | 総合学科 | 計   | 計   |    |    |    | 98 | 12 | 2  | 13  |    |    |    |    |     | 12 |
| 男    | 41 | 7  | 2  |      |     | 5   | 2  | 1  | 16 | 4  | -  | -  | -   | -  | -  | -  | 3  | 1   | -  |
| 女    | 57 | 5  | -  |      |     | 8   | 10 | -  | 1  | 6  | -  | -  | 1   | 2  | -  | 6  | 16 | 2   | -  |
| 現役   | 計  | 98 | 12 |      | 2   | 13  | 12 | 1  | 17 | 10 | -  | -  | 1   | 2  | -  | 6  | 19 | 3   | -  |
|      | 男  | 41 | 7  |      | 2   | 5   | 2  | 1  | 16 | 4  | -  | -  | -   | -  | -  | -  | 3  | 1   | -  |
|      | 女  | 57 | 5  |      | -   | 8   | 10 | -  | 1  | 6  | -  | -  | 1   | 2  | -  | 6  | 16 | 2   | -  |
| 一浪   | 計  | -  | -  |      | -   | -   | -  | -  | -  | -  | -  | -  | -   | -  | -  | -  | -  | -   | -  |
|      | 男  | -  | -  |      | -   | -   | -  | -  | -  | -  | -  | -  | -   | -  | -  | -  | -  | -   | -  |
|      | 女  | -  | -  |      | -   | -   | -  | -  | -  | -  | -  | -  | -   | -  | -  | -  | -  | -   | -  |
| 二浪以上 | 計  | -  | -  |      | -   | -   | -  | -  | -  | -  | -  | -  | -   | -  | -  | -  | -  | -   | -  |
|      | 男  | -  | -  |      | -   | -   | -  | -  | -  | -  | -  | -  | -   | -  | -  | -  | -  | -   | -  |
|      | 女  | -  | -  |      | -   | -   | -  | -  | -  | -  | -  | -  | -   | -  | -  | -  | -  | -   | -  |

第18表 進学先学科系統別進学者数(公立高等学校全日制課程・学科別)

| 区分   | 男女    | 計      | 人文    | 社会  |       |       | 理学    | 工学  | 農学    | 保健     |       |       |       | 商船    | 家政 | 教育    | 芸術    | その他 |       |
|------|-------|--------|-------|-----|-------|-------|-------|-----|-------|--------|-------|-------|-------|-------|----|-------|-------|-----|-------|
|      |       |        |       | 法・政 | 商・経   | その他   |       |     |       | 医学     | 歯学    | 薬学    | その他   |       |    |       |       |     |       |
|      |       |        |       | 普通科 | 計     | 計     |       |     |       | 18,268 | 3,318 | 1,410 | 3,263 |       |    |       |       |     | 1,185 |
| 男    | 9,033 | 1,057  | 991   |     |       | 2,225 | 528   | 603 | 1,934 | 224    | 57    | 4     | 159   | 395   | -  | 30    | 530   | 100 | 196   |
| 女    | 9,235 | 2,261  | 419   |     |       | 1,038 | 657   | 270 | 324   | 179    | 8     | 4     | 173   | 1,013 | -  | 1,027 | 1,314 | 261 | 287   |
| 現役   | 計     | 16,620 | 3,128 |     | 1,258 | 3,056 | 1,108 | 659 | 1,832 | 320    | 18    | 5     | 276   | 1,376 | -  | 1,043 | 1,757 | 335 | 449   |
|      | 男     | 7,723  | 934   |     | 858   | 2,049 | 475   | 423 | 1,551 | 170    | 14    | 3     | 120   | 379   | -  | 26    | 463   | 88  | 170   |
|      | 女     | 8,897  | 2,194 |     | 400   | 1,007 | 633   | 236 | 281   | 150    | 4     | 2     | 156   | 997   | -  | 1,017 | 1,294 | 247 | 279   |
| 一浪   | 計     | 1,554  | 184   |     | 147   | 195   | 71    | 202 | 408   | 82     | 33    | 2     | 48    | 28    | -  | 14    | 84    | 22  | 34    |
|      | 男     | 1,233  | 117   |     | 128   | 166   | 49    | 169 | 368   | 54     | 30    | 1     | 33    | 14    | -  | 4     | 64    | 10  | 26    |
|      | 女     | 321    | 67    |     | 19    | 29    | 22    | 33  | 40    | 28     | 3     | 1     | 15    | 14    | -  | 10    | 20    | 12  | 8     |
| 二浪以上 | 計     | 94     | 6     |     | 5     | 12    | 6     | 12  | 18    | 1      | 14    | 1     | 8     | 4     | -  | -     | 3     | 4   | -     |
|      | 男     | 77     | 6     |     | 5     | 10    | 4     | 11  | 15    | -      | 13    | -     | 6     | 2     | -  | -     | 3     | 2   | -     |
|      | 女     | 17     | -     |     | -     | 2     | 2     | 1   | 3     | 1      | 1     | 1     | 2     | 2     | -  | -     | -     | 2   | -     |
| 農業科  | 計     | 計      | 86    | 12  | 2     | 8     | 5     | -   | 3     | 24     | -     | -     | 2     | 9     | -  | 1     | 19    | 1   | -     |
|      |       | 男      | 37    | 6   | 2     | 6     | 3     | -   | 3     | 11     | -     | -     | 1     | 1     | -  | -     | 4     | -   | -     |
|      |       | 女      | 49    | 6   | -     | 2     | 2     | -   | -     | 13     | -     | -     | 1     | 8     | -  | 1     | 15    | 1   | -     |
|      | 現役    | 計      | 86    | 12  | 2     | 8     | 5     | -   | 3     | 24     | -     | -     | 2     | 9     | -  | 1     | 19    | 1   | -     |
|      |       | 男      | 37    | 6   | 2     | 6     | 3     | -   | 3     | 11     | -     | -     | 1     | 1     | -  | -     | 4     | -   | -     |
|      |       | 女      | 49    | 6   | -     | 2     | 2     | -   | -     | 13     | -     | -     | 1     | 8     | -  | 1     | 15    | 1   | -     |
|      | 一浪    | 計      | -     | -   | -     | -     | -     | -   | -     | -      | -     | -     | -     | -     | -  | -     | -     | -   | -     |
|      |       | 男      | -     | -   | -     | -     | -     | -   | -     | -      | -     | -     | -     | -     | -  | -     | -     | -   | -     |
|      |       | 女      | -     | -   | -     | -     | -     | -   | -     | -      | -     | -     | -     | -     | -  | -     | -     | -   | -     |
|      | 二浪以上  | 計      | -     | -   | -     | -     | -     | -   | -     | -      | -     | -     | -     | -     | -  | -     | -     | -   | -     |
|      |       | 男      | -     | -   | -     | -     | -     | -   | -     | -      | -     | -     | -     | -     | -  | -     | -     | -   | -     |
|      |       | 女      | -     | -   | -     | -     | -     | -   | -     | -      | -     | -     | -     | -     | -  | -     | -     | -   | -     |

| 区分  | 男女   | 計 | 人文  | 社会  |     |     | 理学 | 工学 | 農学  | 保健 |    |    |     | 商船 | 家政 | 教育 | 芸術 | その他 |    |
|-----|------|---|-----|-----|-----|-----|----|----|-----|----|----|----|-----|----|----|----|----|-----|----|
|     |      |   |     | 法・政 | 商・経 | その他 |    |    |     | 医学 | 歯学 | 薬学 | その他 |    |    |    |    |     |    |
| 工業科 | 計    | 計 | 296 | 10  | 11  | 17  | 8  | 5  | 213 | -  | -  | -  | 1   | 3  | -  | 3  | 3  | 15  | 7  |
|     |      | 男 | 262 | 8   | 11  | 16  | 7  | 4  | 206 | -  | -  | -  | -   | -  | -  | -  | 2  | 4   | 4  |
|     |      | 女 | 34  | 2   | -   | 1   | 1  | 1  | 7   | -  | -  | -  | 1   | 3  | -  | 3  | 1  | 11  | 3  |
|     | 現役   | 計 | 296 | 10  | 11  | 17  | 8  | 5  | 213 | -  | -  | -  | 1   | 3  | -  | 3  | 3  | 15  | 7  |
|     |      | 男 | 262 | 8   | 11  | 16  | 7  | 4  | 206 | -  | -  | -  | -   | -  | -  | -  | 2  | 4   | 4  |
|     |      | 女 | 34  | 2   | -   | 1   | 1  | 1  | 7   | -  | -  | -  | 1   | 3  | -  | 3  | 1  | 11  | 3  |
|     | 一浪   | 計 | -   | -   | -   | -   | -  | -  | -   | -  | -  | -  | -   | -  | -  | -  | -  | -   | -  |
|     |      | 男 | -   | -   | -   | -   | -  | -  | -   | -  | -  | -  | -   | -  | -  | -  | -  | -   | -  |
|     |      | 女 | -   | -   | -   | -   | -  | -  | -   | -  | -  | -  | -   | -  | -  | -  | -  | -   | -  |
|     | 二浪以上 | 計 | -   | -   | -   | -   | -  | -  | -   | -  | -  | -  | -   | -  | -  | -  | -  | -   | -  |
|     |      | 男 | -   | -   | -   | -   | -  | -  | -   | -  | -  | -  | -   | -  | -  | -  | -  | -   | -  |
|     |      | 女 | -   | -   | -   | -   | -  | -  | -   | -  | -  | -  | -   | -  | -  | -  | -  | -   | -  |
| 商業科 | 計    | 計 | 517 | 53  | 22  | 266 | 30 | -  | 16  | 3  | -  | -  | -   | 20 | -  | 40 | 44 | 9   | 14 |
|     |      | 男 | 236 | 9   | 13  | 166 | 6  | -  | 15  | 1  | -  | -  | -   | 10 | -  | -  | 4  | 4   | 8  |
|     |      | 女 | 281 | 44  | 9   | 100 | 24 | -  | 1   | 2  | -  | -  | -   | 10 | -  | 40 | 40 | 5   | 6  |
|     | 現役   | 計 | 515 | 53  | 22  | 265 | 30 | -  | 16  | 2  | -  | -  | -   | 20 | -  | 40 | 44 | 9   | 14 |
|     |      | 男 | 235 | 9   | 13  | 165 | 6  | -  | 15  | 1  | -  | -  | -   | 10 | -  | -  | 4  | 4   | 8  |
|     |      | 女 | 280 | 44  | 9   | 100 | 24 | -  | 1   | 1  | -  | -  | -   | 10 | -  | 40 | 40 | 5   | 6  |
|     | 一浪   | 計 | 1   | -   | -   | -   | -  | -  | -   | 1  | -  | -  | -   | -  | -  | -  | -  | -   | -  |
|     |      | 男 | -   | -   | -   | -   | -  | -  | -   | -  | -  | -  | -   | -  | -  | -  | -  | -   | -  |
|     |      | 女 | 1   | -   | -   | -   | -  | -  | -   | 1  | -  | -  | -   | -  | -  | -  | -  | -   | -  |
|     | 二浪以上 | 計 | 1   | -   | -   | 1   | -  | -  | -   | -  | -  | -  | -   | -  | -  | -  | -  | -   | -  |
|     |      | 男 | 1   | -   | -   | 1   | -  | -  | -   | -  | -  | -  | -   | -  | -  | -  | -  | -   | -  |
|     |      | 女 | -   | -   | -   | -   | -  | -  | -   | -  | -  | -  | -   | -  | -  | -  | -  | -   | -  |
| 家庭科 | 計    | 計 | 75  | 5   | -   | 4   | 3  | -  | -   | -  | -  | -  | 14  | -  | 7  | 38 | 3  | 1   |    |
|     |      | 男 | 4   | -   | -   | -   | -  | -  | -   | -  | -  | -  | -   | 4  | -  | -  | -  | -   |    |
|     |      | 女 | 71  | 5   | -   | 4   | 3  | -  | -   | -  | -  | -  | -   | 10 | -  | 7  | 38 | 3   | 1  |
|     | 現役   | 計 | 75  | 5   | -   | 4   | 3  | -  | -   | -  | -  | -  | -   | 14 | -  | 7  | 38 | 3   | 1  |
|     |      | 男 | 4   | -   | -   | -   | -  | -  | -   | -  | -  | -  | -   | 4  | -  | -  | -  | -   | -  |
|     |      | 女 | 71  | 5   | -   | 4   | 3  | -  | -   | -  | -  | -  | -   | 10 | -  | 7  | 38 | 3   | 1  |
|     | 一浪   | 計 | -   | -   | -   | -   | -  | -  | -   | -  | -  | -  | -   | -  | -  | -  | -  | -   | -  |
|     |      | 男 | -   | -   | -   | -   | -  | -  | -   | -  | -  | -  | -   | -  | -  | -  | -  | -   | -  |
|     |      | 女 | -   | -   | -   | -   | -  | -  | -   | -  | -  | -  | -   | -  | -  | -  | -  | -   | -  |
|     | 二浪以上 | 計 | -   | -   | -   | -   | -  | -  | -   | -  | -  | -  | -   | -  | -  | -  | -  | -   | -  |
|     |      | 男 | -   | -   | -   | -   | -  | -  | -   | -  | -  | -  | -   | -  | -  | -  | -  | -   | -  |
|     |      | 女 | -   | -   | -   | -   | -  | -  | -   | -  | -  | -  | -   | -  | -  | -  | -  | -   | -  |
| 看護科 | 計    | 計 | 75  | -   | -   | -   | -  | -  | -   | -  | -  | -  | 75  | -  | -  | -  | -  | -   |    |
|     |      | 男 | 3   | -   | -   | -   | -  | -  | -   | -  | -  | -  | -   | 3  | -  | -  | -  | -   |    |
|     |      | 女 | 72  | -   | -   | -   | -  | -  | -   | -  | -  | -  | -   | 72 | -  | -  | -  | -   |    |
|     | 現役   | 計 | 75  | -   | -   | -   | -  | -  | -   | -  | -  | -  | -   | 75 | -  | -  | -  | -   |    |
|     |      | 男 | 3   | -   | -   | -   | -  | -  | -   | -  | -  | -  | -   | 3  | -  | -  | -  | -   |    |
|     |      | 女 | 72  | -   | -   | -   | -  | -  | -   | -  | -  | -  | -   | 72 | -  | -  | -  | -   |    |
|     | 一浪   | 計 | -   | -   | -   | -   | -  | -  | -   | -  | -  | -  | -   | -  | -  | -  | -  | -   |    |
|     |      | 男 | -   | -   | -   | -   | -  | -  | -   | -  | -  | -  | -   | -  | -  | -  | -  | -   |    |
|     |      | 女 | -   | -   | -   | -   | -  | -  | -   | -  | -  | -  | -   | -  | -  | -  | -  | -   |    |
|     | 二浪以上 | 計 | -   | -   | -   | -   | -  | -  | -   | -  | -  | -  | -   | -  | -  | -  | -  | -   |    |
|     |      | 男 | -   | -   | -   | -   | -  | -  | -   | -  | -  | -  | -   | -  | -  | -  | -  | -   |    |
|     |      | 女 | -   | -   | -   | -   | -  | -  | -   | -  | -  | -  | -   | -  | -  | -  | -  | -   |    |







第19表 進学先学科系統別進学者数(私立高等学校全日制課程・学科別)

| 区分  | 男女   | 計 | 人文     | 社会    |       |       | 理学  | 工学  | 農学    | 保健  |     |    |     | 商船  | 家政 | 教育  | 芸術  | その他 |     |
|-----|------|---|--------|-------|-------|-------|-----|-----|-------|-----|-----|----|-----|-----|----|-----|-----|-----|-----|
|     |      |   |        | 法・政   | 商・経   | その他   |     |     |       | 医学  | 歯学  | 薬学 | その他 |     |    |     |     |     |     |
|     |      |   |        |       |       |       |     |     |       |     |     |    |     |     |    |     |     |     |     |
| 普通科 | 計    | 計 | 13,577 | 2,340 | 1,275 | 2,573 | 951 | 704 | 1,799 | 347 | 162 | 63 | 321 | 937 | -  | 409 | 967 | 275 | 454 |
|     |      | 男 | 7,872  | 938   | 977   | 1,977 | 546 | 493 | 1,533 | 191 | 94  | 30 | 136 | 277 | -  | 29  | 310 | 112 | 229 |
|     |      | 女 | 5,705  | 1,402 | 298   | 596   | 405 | 211 | 266   | 156 | 68  | 33 | 185 | 660 | -  | 380 | 657 | 163 | 225 |
|     | 現役   | 計 | 12,550 | 2,235 | 1,190 | 2,407 | 890 | 601 | 1,586 | 303 | 72  | 46 | 279 | 907 | -  | 404 | 932 | 258 | 440 |
|     |      | 男 | 7,084  | 871   | 903   | 1,832 | 498 | 409 | 1,345 | 162 | 35  | 23 | 110 | 266 | -  | 29  | 281 | 102 | 218 |
|     |      | 女 | 5,466  | 1,364 | 287   | 575   | 392 | 192 | 241   | 141 | 37  | 23 | 169 | 641 | -  | 375 | 651 | 156 | 222 |
|     | 一浪   | 計 | 888    | 98    | 80    | 152   | 57  | 92  | 192   | 40  | 57  | 8  | 31  | 21  | -  | 4   | 30  | 12  | 14  |
|     |      | 男 | 688    | 62    | 69    | 131   | 46  | 76  | 168   | 25  | 38  | 4  | 21  | 6   | -  | -   | 25  | 6   | 11  |
|     |      | 女 | 200    | 36    | 11    | 21    | 11  | 16  | 24    | 15  | 19  | 4  | 10  | 15  | -  | 4   | 5   | 6   | 3   |
|     | 二浪以上 | 計 | 139    | 7     | 5     | 14    | 4   | 11  | 21    | 4   | 33  | 9  | 11  | 9   | -  | 1   | 5   | 5   | -   |
|     |      | 男 | 100    | 5     | 5     | 14    | 2   | 8   | 20    | 4   | 21  | 3  | 5   | 5   | -  | -   | 4   | 4   | -   |
|     |      | 女 | 39     | 2     | -     | -     | 2   | 3   | 1     | -   | 12  | 6  | 6   | 4   | -  | 1   | 1   | 1   | -   |
| 工業科 | 計    | 計 | 28     | 1     | 1     | 2     | 1   | -   | 15    | -   | -   | -  | -   | -   | -  | -   | -   | 1   | 7   |
|     |      | 男 | 28     | 1     | 1     | 2     | 1   | -   | 15    | -   | -   | -  | -   | -   | -  | -   | -   | 1   | 7   |
|     |      | 女 | -      | -     | -     | -     | -   | -   | -     | -   | -   | -  | -   | -   | -  | -   | -   | -   | -   |
|     | 現役   | 計 | 28     | 1     | 1     | 2     | 1   | -   | 15    | -   | -   | -  | -   | -   | -  | -   | -   | 1   | 7   |
|     |      | 男 | 28     | 1     | 1     | 2     | 1   | -   | 15    | -   | -   | -  | -   | -   | -  | -   | -   | 1   | 7   |
|     |      | 女 | -      | -     | -     | -     | -   | -   | -     | -   | -   | -  | -   | -   | -  | -   | -   | -   | -   |
|     | 一浪   | 計 | -      | -     | -     | -     | -   | -   | -     | -   | -   | -  | -   | -   | -  | -   | -   | -   | -   |
|     |      | 男 | -      | -     | -     | -     | -   | -   | -     | -   | -   | -  | -   | -   | -  | -   | -   | -   | -   |
|     |      | 女 | -      | -     | -     | -     | -   | -   | -     | -   | -   | -  | -   | -   | -  | -   | -   | -   | -   |
|     | 二浪以上 | 計 | -      | -     | -     | -     | -   | -   | -     | -   | -   | -  | -   | -   | -  | -   | -   | -   | -   |
|     |      | 男 | -      | -     | -     | -     | -   | -   | -     | -   | -   | -  | -   | -   | -  | -   | -   | -   | -   |
|     |      | 女 | -      | -     | -     | -     | -   | -   | -     | -   | -   | -  | -   | -   | -  | -   | -   | -   | -   |
| 商業科 | 計    | 計 | 158    | 13    | 7     | 93    | 11  | -   | 4     | -   | -   | -  | 5   | -   | 2  | 19  | 4   | -   |     |
|     |      | 男 | 95     | 6     | 4     | 64    | 7   | -   | 4     | -   | -   | -  | -   | 3   | -  | 5   | 2   | -   |     |
|     |      | 女 | 63     | 7     | 3     | 29    | 4   | -   | -     | -   | -   | -  | -   | 2   | -  | 14  | 2   | -   |     |
|     | 現役   | 計 | 158    | 13    | 7     | 93    | 11  | -   | 4     | -   | -   | -  | 5   | -   | 2  | 19  | 4   | -   |     |
|     |      | 男 | 95     | 6     | 4     | 64    | 7   | -   | 4     | -   | -   | -  | 3   | -   | 5  | 2   | -   | -   |     |
|     |      | 女 | 63     | 7     | 3     | 29    | 4   | -   | -     | -   | -   | -  | 2   | -   | 14 | 2   | -   | -   |     |
|     | 一浪   | 計 | -      | -     | -     | -     | -   | -   | -     | -   | -   | -  | -   | -   | -  | -   | -   | -   | -   |
|     |      | 男 | -      | -     | -     | -     | -   | -   | -     | -   | -   | -  | -   | -   | -  | -   | -   | -   | -   |
|     |      | 女 | -      | -     | -     | -     | -   | -   | -     | -   | -   | -  | -   | -   | -  | -   | -   | -   | -   |
|     | 二浪以上 | 計 | -      | -     | -     | -     | -   | -   | -     | -   | -   | -  | -   | -   | -  | -   | -   | -   | -   |
|     |      | 男 | -      | -     | -     | -     | -   | -   | -     | -   | -   | -  | -   | -   | -  | -   | -   | -   | -   |
|     |      | 女 | -      | -     | -     | -     | -   | -   | -     | -   | -   | -  | -   | -   | -  | -   | -   | -   | -   |
| 家庭科 | 計    | 計 | 40     | 6     | 3     | 6     | 2   | 1   | 1     | 1   | -   | -  | -   | 3   | -  | 11  | 6   | -   |     |
|     |      | 男 | 18     | -     | 3     | 5     | 1   | -   | 1     | 1   | -   | -  | -   | 2   | -  | 1   | 4   | -   |     |
|     |      | 女 | 22     | 6     | -     | 1     | 1   | 1   | -     | -   | -   | -  | -   | 1   | -  | 10  | 2   | -   |     |
|     | 現役   | 計 | 40     | 6     | 3     | 6     | 2   | 1   | 1     | 1   | -   | -  | -   | 3   | -  | 11  | 6   | -   |     |
|     |      | 男 | 18     | -     | 3     | 5     | 1   | -   | 1     | 1   | -   | -  | -   | 2   | -  | 1   | 4   | -   |     |
|     |      | 女 | 22     | 6     | -     | 1     | 1   | 1   | -     | -   | -   | -  | -   | 1   | -  | 10  | 2   | -   |     |
|     | 一浪   | 計 | -      | -     | -     | -     | -   | -   | -     | -   | -   | -  | -   | -   | -  | -   | -   | -   | -   |
|     |      | 男 | -      | -     | -     | -     | -   | -   | -     | -   | -   | -  | -   | -   | -  | -   | -   | -   | -   |
|     |      | 女 | -      | -     | -     | -     | -   | -   | -     | -   | -   | -  | -   | -   | -  | -   | -   | -   | -   |
|     | 二浪以上 | 計 | -      | -     | -     | -     | -   | -   | -     | -   | -   | -  | -   | -   | -  | -   | -   | -   | -   |
|     |      | 男 | -      | -     | -     | -     | -   | -   | -     | -   | -   | -  | -   | -   | -  | -   | -   | -   | -   |
|     |      | 女 | -      | -     | -     | -     | -   | -   | -     | -   | -   | -  | -   | -   | -  | -   | -   | -   | -   |





| 区分   | 男女   | 計 | 人文  | 社会  |     |     | 理学 | 工学 | 農学 | 保健 |    |    |     | 商船 | 家政 | 教育 | 芸術 | その他 |   |
|------|------|---|-----|-----|-----|-----|----|----|----|----|----|----|-----|----|----|----|----|-----|---|
|      |      |   |     | 法・政 | 商・経 | その他 |    |    |    | 医学 | 歯学 | 薬学 | その他 |    |    |    |    |     |   |
| 総合学科 | 計    | 計 | 193 | 36  | 21  | 36  | 13 | 5  | 17 | 5  | -  | -  | 3   | 15 | -  | 11 | 16 | 9   | 6 |
|      |      | 男 | 118 | 18  | 18  | 30  | 9  | 4  | 15 | 2  | -  | -  | 2   | 7  | -  | 2  | 3  | 4   | 4 |
|      |      | 女 | 75  | 18  | 3   | 6   | 4  | 1  | 2  | 3  | -  | -  | 1   | 8  | -  | 9  | 13 | 5   | 2 |
|      | 現役   | 計 | 193 | 36  | 21  | 36  | 13 | 5  | 17 | 5  | -  | -  | 3   | 15 | -  | 11 | 16 | 9   | 6 |
|      |      | 男 | 118 | 18  | 18  | 30  | 9  | 4  | 15 | 2  | -  | -  | 2   | 7  | -  | 2  | 3  | 4   | 4 |
|      |      | 女 | 75  | 18  | 3   | 6   | 4  | 1  | 2  | 3  | -  | -  | 1   | 8  | -  | 9  | 13 | 5   | 2 |
|      | 一浪   | 計 | -   | -   | -   | -   | -  | -  | -  | -  | -  | -  | -   | -  | -  | -  | -  | -   | - |
|      |      | 男 | -   | -   | -   | -   | -  | -  | -  | -  | -  | -  | -   | -  | -  | -  | -  | -   | - |
|      |      | 女 | -   | -   | -   | -   | -  | -  | -  | -  | -  | -  | -   | -  | -  | -  | -  | -   | - |
|      | 二浪以上 | 計 | -   | -   | -   | -   | -  | -  | -  | -  | -  | -  | -   | -  | -  | -  | -  | -   | - |
|      |      | 男 | -   | -   | -   | -   | -  | -  | -  | -  | -  | -  | -   | -  | -  | -  | -  | -   | - |
|      |      | 女 | -   | -   | -   | -   | -  | -  | -  | -  | -  | -  | -   | -  | -  | -  | -  | -   | - |

第20表 進学先学科系統別進学者数(公立高等学校定時制課程・学科別)

| 区分   | 男女   | 計 | 人文  | 社会  |     |     | 理学 | 工学 | 農学 | 保健 |    |    |     | 商船 | 家政 | 教育 | 芸術 | その他 |   |   |
|------|------|---|-----|-----|-----|-----|----|----|----|----|----|----|-----|----|----|----|----|-----|---|---|
|      |      |   |     | 法・政 | 商・経 | その他 |    |    |    | 医学 | 歯学 | 薬学 | その他 |    |    |    |    |     |   |   |
|      |      |   |     |     |     |     |    |    |    |    |    |    |     |    |    |    |    |     |   |   |
| 普通科  | 計    | 計 | 57  | 11  | 3   | 14  | 6  | 1  | 4  | -  | -  | -  | 2   | 3  | -  | 1  | 5  | 5   | 2 |   |
|      |      | 男 | 33  | 5   | 2   | 13  | 3  | -  | 3  | -  | -  | -  | 2   | -  | -  | 1  | 2  | -   | - | 2 |
|      |      | 女 | 24  | 6   | 1   | 1   | 3  | 1  | 1  | -  | -  | -  | -   | 3  | -  | -  | 3  | 5   | - | - |
|      | 現役   | 計 | 51  | 10  | 2   | 13  | 5  | -  | 4  | -  | -  | -  | 2   | 3  | -  | 1  | 4  | 5   | 2 |   |
|      |      | 男 | 28  | 4   | 1   | 12  | 2  | -  | 3  | -  | -  | -  | 2   | -  | -  | 1  | 1  | -   | - | 2 |
|      |      | 女 | 23  | 6   | 1   | 1   | 3  | -  | 1  | -  | -  | -  | -   | 3  | -  | -  | 3  | 5   | - | - |
|      | 一浪   | 計 | 6   | 1   | 1   | 1   | 1  | 1  | -  | -  | -  | -  | -   | -  | -  | -  | 1  | -   | - |   |
|      |      | 男 | 5   | 1   | 1   | 1   | 1  | -  | -  | -  | -  | -  | -   | -  | -  | -  | 1  | -   | - |   |
|      |      | 女 | 1   | -   | -   | -   | -  | 1  | -  | -  | -  | -  | -   | -  | -  | -  | -  | -   | - |   |
|      | 二浪以上 | 計 | -   | -   | -   | -   | -  | -  | -  | -  | -  | -  | -   | -  | -  | -  | -  | -   | - |   |
|      |      | 男 | -   | -   | -   | -   | -  | -  | -  | -  | -  | -  | -   | -  | -  | -  | -  | -   | - |   |
|      |      | 女 | -   | -   | -   | -   | -  | -  | -  | -  | -  | -  | -   | -  | -  | -  | -  | -   | - |   |
| 工業科  | 計    | 計 | 3   | 1   | -   | -   | -  | -  | 1  | -  | -  | -  | -   | -  | -  | -  | -  | 1   | - |   |
|      |      | 男 | 3   | 1   | -   | -   | -  | -  | 1  | -  | -  | -  | -   | -  | -  | -  | -  | 1   | - |   |
|      |      | 女 | -   | -   | -   | -   | -  | -  | -  | -  | -  | -  | -   | -  | -  | -  | -  | -   | - |   |
|      | 現役   | 計 | 3   | 1   | -   | -   | -  | -  | 1  | -  | -  | -  | -   | -  | -  | -  | -  | 1   | - |   |
|      |      | 男 | 3   | 1   | -   | -   | -  | -  | 1  | -  | -  | -  | -   | -  | -  | -  | -  | 1   | - |   |
|      |      | 女 | -   | -   | -   | -   | -  | -  | -  | -  | -  | -  | -   | -  | -  | -  | -  | -   | - |   |
|      | 一浪   | 計 | -   | -   | -   | -   | -  | -  | -  | -  | -  | -  | -   | -  | -  | -  | -  | -   | - |   |
|      |      | 男 | -   | -   | -   | -   | -  | -  | -  | -  | -  | -  | -   | -  | -  | -  | -  | -   | - |   |
|      |      | 女 | -   | -   | -   | -   | -  | -  | -  | -  | -  | -  | -   | -  | -  | -  | -  | -   | - |   |
|      | 二浪以上 | 計 | -   | -   | -   | -   | -  | -  | -  | -  | -  | -  | -   | -  | -  | -  | -  | -   | - |   |
|      |      | 男 | -   | -   | -   | -   | -  | -  | -  | -  | -  | -  | -   | -  | -  | -  | -  | -   | - |   |
|      |      | 女 | -   | -   | -   | -   | -  | -  | -  | -  | -  | -  | -   | -  | -  | -  | -  | -   | - |   |
| 商業科  | 計    | 計 | 3   | -   | -   | 2   | 1  | -  | -  | -  | -  | -  | -   | -  | -  | -  | -  | -   |   |   |
|      |      | 男 | 1   | -   | -   | 1   | -  | -  | -  | -  | -  | -  | -   | -  | -  | -  | -  | -   |   |   |
|      |      | 女 | 2   | -   | -   | 1   | 1  | -  | -  | -  | -  | -  | -   | -  | -  | -  | -  | -   |   |   |
|      | 現役   | 計 | 3   | -   | -   | 2   | 1  | -  | -  | -  | -  | -  | -   | -  | -  | -  | -  | -   |   |   |
|      |      | 男 | 1   | -   | -   | 1   | -  | -  | -  | -  | -  | -  | -   | -  | -  | -  | -  | -   |   |   |
|      |      | 女 | 2   | -   | -   | 1   | 1  | -  | -  | -  | -  | -  | -   | -  | -  | -  | -  | -   |   |   |
|      | 一浪   | 計 | -   | -   | -   | -   | -  | -  | -  | -  | -  | -  | -   | -  | -  | -  | -  | -   |   |   |
|      |      | 男 | -   | -   | -   | -   | -  | -  | -  | -  | -  | -  | -   | -  | -  | -  | -  | -   |   |   |
|      |      | 女 | -   | -   | -   | -   | -  | -  | -  | -  | -  | -  | -   | -  | -  | -  | -  | -   |   |   |
|      | 二浪以上 | 計 | -   | -   | -   | -   | -  | -  | -  | -  | -  | -  | -   | -  | -  | -  | -  | -   |   |   |
|      |      | 男 | -   | -   | -   | -   | -  | -  | -  | -  | -  | -  | -   | -  | -  | -  | -  | -   |   |   |
|      |      | 女 | -   | -   | -   | -   | -  | -  | -  | -  | -  | -  | -   | -  | -  | -  | -  | -   |   |   |
| 総合学科 | 計    | 計 | 119 | 37  | 7   | 20  | 7  | 1  | 6  | -  | -  | -  | 3   | -  | 6  | 12 | 6  | 14  |   |   |
|      |      | 男 | 47  | 12  | 3   | 8   | 3  | 1  | 5  | -  | -  | -  | 1   | -  | 1  | 2  | 2  | 9   |   |   |
|      |      | 女 | 72  | 25  | 4   | 12  | 4  | -  | 1  | -  | -  | -  | 2   | -  | 5  | 10 | 4  | 5   |   |   |
|      | 現役   | 計 | 117 | 37  | 7   | 20  | 7  | -  | 6  | -  | -  | -  | 3   | -  | 6  | 12 | 6  | 13  |   |   |
|      |      | 男 | 46  | 12  | 3   | 8   | 3  | -  | 5  | -  | -  | -  | 1   | -  | 1  | 2  | 2  | 9   |   |   |
|      |      | 女 | 71  | 25  | 4   | 12  | 4  | -  | 1  | -  | -  | -  | 2   | -  | 5  | 10 | 4  | 4   |   |   |
|      | 一浪   | 計 | 2   | -   | -   | -   | -  | 1  | -  | -  | -  | -  | -   | -  | -  | -  | -  | -   |   |   |
|      |      | 男 | 1   | -   | -   | -   | -  | 1  | -  | -  | -  | -  | -   | -  | -  | -  | -  | -   |   |   |
|      |      | 女 | 1   | -   | -   | -   | -  | -  | -  | -  | -  | -  | -   | -  | -  | -  | -  | -   |   |   |
|      | 二浪以上 | 計 | -   | -   | -   | -   | -  | -  | -  | -  | -  | -  | -   | -  | -  | -  | -  | -   |   |   |
|      |      | 男 | -   | -   | -   | -   | -  | -  | -  | -  | -  | -  | -   | -  | -  | -  | -  | -   |   |   |
|      |      | 女 | -   | -   | -   | -   | -  | -  | -  | -  | -  | -  | -   | -  | -  | -  | -  | -   |   |   |

第21表 進学先学校別進学者数(国立大学・学部)

| 区 分      | 合 計   |       |                | 国立高等学校全日制課程 |    |          | 公立高等学校全日制課程 |       |          | 私立高等学校全日制課程 |     |          | 公立高等学校校定時制課程 |    |          |   |
|----------|-------|-------|----------------|-------------|----|----------|-------------|-------|----------|-------------|-----|----------|--------------|----|----------|---|
|          | 計     | 現役    | 一浪<br>二浪<br>以上 | 現役          | 一浪 | 二浪<br>以上 | 現役          | 一浪    | 二浪<br>以上 | 現役          | 一浪  | 二浪<br>以上 | 現役           | 一浪 | 二浪<br>以上 |   |
| 国立大学合計   | 2,489 | 1,825 | 603            | 61          | 6  | -        | -           | 1,057 | 462      | 37          | 760 | 141      | 24           | 2  | -        | - |
| 埼玉大学     | 446   | 382   | 61             | 3           | 1  | -        | -           | 253   | 50       | 2           | 128 | 11       | 1            | -  | -        | - |
| 筑波大学     | 196   | 169   | 26             | 1           | 3  | -        | -           | 101   | 20       | 1           | 64  | 6        | -            | 1  | -        | - |
| 千葉大学     | 144   | 103   | 39             | 2           | -  | -        | -           | 62    | 32       | 2           | 41  | 7        | -            | -  | -        | - |
| 群馬大学     | 127   | 89    | 36             | 2           | -  | -        | -           | 49    | 30       | -           | 40  | 6        | 2            | -  | -        | - |
| 東京学芸大学   | 115   | 102   | 11             | 2           | -  | -        | -           | 76    | 9        | 1           | 26  | 2        | 1            | -  | -        | - |
| 東京大学     | 113   | 61    | 50             | 2           | -  | -        | -           | 17    | 35       | -           | 44  | 15       | 2            | -  | -        | - |
| 東北大学     | 112   | 65    | 45             | 2           | -  | -        | -           | 40    | 34       | 2           | 25  | 11       | -            | -  | -        | - |
| 宇都宮大学    | 110   | 84    | 26             | -           | -  | -        | -           | 50    | 21       | -           | 33  | 5        | -            | 1  | -        | - |
| 東京農工大学   | 102   | 76    | 26             | -           | -  | -        | -           | 45    | 19       | -           | 31  | 7        | -            | -  | -        | - |
| 北海道大学    | 78    | 45    | 29             | 4           | -  | -        | -           | 26    | 24       | 4           | 19  | 5        | -            | -  | -        | - |
| 東京工業大学   | 74    | 52    | 22             | -           | -  | -        | -           | 28    | 19       | -           | 24  | 3        | -            | -  | -        | - |
| 信州大学     | 74    | 49    | 21             | 4           | -  | -        | -           | 24    | 15       | 3           | 25  | 6        | 1            | -  | -        | - |
| 横浜国立大学   | 69    | 47    | 19             | 3           | -  | -        | -           | 29    | 14       | 3           | 18  | 5        | -            | -  | -        | - |
| 東京外国語大学  | 66    | 59    | 6              | 1           | -  | -        | -           | 35    | 6        | 1           | 24  | -        | -            | -  | -        | - |
| 一橋大学     | 62    | 37    | 23             | 2           | -  | -        | -           | 20    | 20       | 2           | 17  | 3        | -            | -  | -        | - |
| 電気通信大学   | 51    | 38    | 12             | 1           | -  | -        | -           | 16    | 10       | -           | 22  | 2        | 1            | -  | -        | - |
| お茶の水女子大学 | 46    | 40    | 6              | -           | -  | -        | -           | 26    | 3        | -           | 14  | 3        | -            | -  | -        | - |
| 茨城大学     | 44    | 35    | 8              | 1           | -  | -        | -           | 20    | 5        | 1           | 15  | 3        | -            | -  | -        | - |
| 東京海洋大学   | 43    | 30    | 11             | 2           | -  | -        | -           | 19    | 7        | 1           | 11  | 4        | 1            | -  | -        | - |
| 京都大学     | 36    | 21    | 14             | 1           | -  | -        | -           | 13    | 12       | -           | 8   | 2        | 1            | -  | -        | - |
| 新潟大学     | 29    | 18    | 10             | 1           | -  | -        | -           | 13    | 8        | 1           | 5   | 2        | -            | -  | -        | - |
| 山形大学     | 28    | 23    | 5              | -           | 1  | -        | -           | 6     | 5        | -           | 16  | -        | -            | -  | -        | - |
| 東京医科歯科大学 | 23    | 22    | 1              | -           | -  | -        | -           | 9     | -        | -           | 13  | 1        | -            | -  | -        | - |
| 秋田大学     | 22    | 14    | 7              | 1           | -  | -        | -           | 5     | 2        | 1           | 9   | 5        | -            | -  | -        | - |
| 静岡大学     | 19    | 13    | 5              | 1           | -  | -        | -           | 9     | 4        | 1           | 4   | 1        | -            | -  | -        | - |
| 弘前大学     | 18    | 9     | 6              | 3           | -  | -        | -           | 2     | 4        | 2           | 7   | 2        | 1            | -  | -        | - |
| 名古屋大学    | 18    | 9     | 9              | -           | -  | -        | -           | 2     | 8        | -           | 7   | 1        | -            | -  | -        | - |
| 東京藝術大学   | 17    | 8     | 5              | 4           | -  | -        | -           | 7     | 3        | 3           | 1   | 2        | 1            | -  | -        | - |
| 大阪大学     | 15    | 10    | 5              | -           | -  | -        | -           | 6     | 3        | -           | 4   | 2        | -            | -  | -        | - |
| 高知大学     | 14    | 8     | 5              | 1           | -  | -        | -           | 2     | 4        | -           | 6   | 1        | 1            | -  | -        | - |
| 広島大学     | 13    | 4     | 5              | 4           | -  | -        | -           | 3     | 1        | 1           | 1   | 4        | 3            | -  | -        | - |
| 富山大学     | 13    | 7     | 4              | 2           | -  | -        | -           | 4     | 3        | 1           | 3   | 1        | 1            | -  | -        | - |
| 金沢大学     | 12    | 4     | 7              | 1           | -  | -        | -           | 2     | 6        | -           | 2   | 1        | 1            | -  | -        | - |
| 岩手大学     | 11    | 7     | 4              | -           | -  | -        | -           | 4     | 3        | -           | 3   | 1        | -            | -  | -        | - |
| 九州大学     | 11    | 4     | 6              | 1           | -  | -        | -           | 1     | 3        | -           | 3   | 3        | 1            | -  | -        | - |
| 琉球大学     | 9     | 7     | -              | 2           | -  | -        | -           | 3     | -        | 1           | 4   | -        | 1            | -  | -        | - |
| 帯広畜産大学   | 8     | 6     | 2              | -           | -  | -        | -           | 5     | 1        | -           | 1   | 1        | -            | -  | -        | - |
| 長崎大学     | 8     | 7     | 1              | -           | 1  | -        | -           | 1     | -        | -           | 5   | 1        | -            | -  | -        | - |
| 山梨大学     | 8     | 5     | 3              | -           | -  | -        | -           | 1     | 2        | -           | 4   | 1        | -            | -  | -        | - |
| 三重大学     | 7     | 4     | 2              | 1           | -  | -        | -           | 2     | 2        | 1           | 2   | -        | -            | -  | -        | - |
| 山口大学     | 6     | 4     | 2              | -           | -  | -        | -           | 2     | 1        | -           | 2   | 1        | -            | -  | -        | - |
| 愛媛大学     | 6     | 2     | 2              | 2           | -  | -        | -           | -     | 1        | -           | 2   | 1        | 2            | -  | -        | - |
| 宮崎大学     | 6     | 2     | 4              | -           | -  | -        | -           | 1     | 4        | -           | 1   | -        | -            | -  | -        | - |
| 神戸大学     | 5     | 4     | 1              | -           | -  | -        | -           | 2     | 1        | -           | 2   | -        | -            | -  | -        | - |
| 北見工業大学   | 4     | 4     | -              | -           | -  | -        | -           | -     | -        | -           | 4   | -        | -            | -  | -        | - |
| 岐阜大学     | 4     | 3     | 1              | -           | -  | -        | -           | 2     | 1        | -           | 1   | -        | -            | -  | -        | - |
| 奈良女子大学   | 4     | 3     | 1              | -           | -  | -        | -           | 3     | 1        | -           | -   | -        | -            | -  | -        | - |
| 鳥取大学     | 4     | 3     | 1              | -           | -  | -        | -           | 2     | 1        | -           | 1   | -        | -            | -  | -        | - |
| 福井大学     | 4     | 2     | 2              | -           | -  | -        | -           | 2     | 1        | -           | -   | 1        | -            | -  | -        | - |
| 京都工芸繊維大学 | 3     | 2     | 1              | -           | -  | -        | -           | -     | 1        | -           | 2   | -        | -            | -  | -        | - |
| 鹿児島大学    | 3     | 1     | 2              | -           | -  | -        | -           | -     | 1        | -           | 1   | 1        | -            | -  | -        | - |
| 鹿屋体育大学   | 3     | 3     | -              | -           | -  | -        | -           | -     | -        | -           | 3   | -        | -            | -  | -        | - |
| 島根大学     | 3     | -     | 2              | 1           | -  | -        | -           | -     | 1        | 1           | -   | 1        | -            | -  | -        | - |
| 室蘭工業大学   | 2     | 2     | -              | -           | -  | -        | -           | -     | -        | -           | 2   | -        | -            | -  | -        | - |
| 宮城教育大学   | 2     | 2     | -              | -           | -  | -        | -           | 1     | -        | -           | 1   | -        | -            | -  | -        | - |
| 岡山大学     | 2     | 2     | -              | -           | -  | -        | -           | 1     | -        | -           | 1   | -        | -            | -  | -        | - |
| 徳島大学     | 2     | 2     | -              | -           | -  | -        | -           | -     | -        | -           | 2   | -        | -            | -  | -        | - |
| 九州工業大学   | 2     | 2     | -              | -           | -  | -        | -           | -     | -        | -           | 2   | -        | -            | -  | -        | - |
| 浜松医科大学   | 2     | 2     | -              | -           | -  | -        | -           | 1     | -        | -           | 1   | -        | -            | -  | -        | - |
| 佐賀大学     | 2     | 1     | 1              | -           | -  | -        | -           | -     | 1        | -           | 1   | -        | -            | -  | -        | - |
| 大分大学     | 2     | -     | -              | 2           | -  | -        | -           | -     | -        | -           | -   | -        | 2            | -  | -        | - |
| (その他7校)  | 7     | 6     | -              | 1           | -  | -        | -           | 4     | -        | 1           | 2   | -        | -            | -  | -        | - |

第22表 進学先学校別進学者数(公立大学・学部)

| 区 分          | 計   | 合 計 |    |      | 国立高等学校全日課程 |    |      | 公立高等学校全日課程 |    |      | 私立高等学校全日課程 |    |      | 公立高等学校校定時課程 |    |      |
|--------------|-----|-----|----|------|------------|----|------|------------|----|------|------------|----|------|-------------|----|------|
|              |     | 現役  | 一浪 | 二浪以上 | 現役         | 一浪 | 二浪以上 | 現役         | 一浪 | 二浪以上 | 現役         | 一浪 | 二浪以上 | 現役          | 一浪 | 二浪以上 |
| 公立大学合計       | 487 | 436 | 44 | 7    | 1          | -  | -    | 307        | 31 | 4    | 128        | 13 | 3    | -           | -  | -    |
| 埼玉県立大学       | 217 | 212 | 5  | -    | -          | -  | -    | 177        | 5  | -    | 35         | -  | -    | -           | -  | -    |
| 首都大学東京       | 95  | 78  | 15 | 2    | -          | -  | -    | 53         | 10 | 1    | 25         | 5  | 1    | -           | -  | -    |
| 高崎経済大学       | 52  | 46  | 5  | 1    | -          | -  | -    | 31         | 4  | 1    | 15         | 1  | -    | -           | -  | -    |
| 前橋工科大学       | 24  | 21  | 3  | -    | -          | -  | -    | 7          | 3  | -    | 14         | -  | -    | -           | -  | -    |
| 横浜市立大学       | 16  | 13  | 2  | 1    | 1          | -  | -    | 8          | 1  | -    | 4          | 1  | 1    | -           | -  | -    |
| 国際教養大学       | 12  | 10  | 2  | -    | -          | -  | -    | 3          | -  | -    | 7          | 2  | -    | -           | -  | -    |
| 都留文科大学       | 11  | 11  | -  | -    | -          | -  | -    | 5          | -  | -    | 6          | -  | -    | -           | -  | -    |
| 群馬県立女子大学     | 7   | 7   | -  | -    | -          | -  | -    | 4          | -  | -    | 3          | -  | -    | -           | -  | -    |
| 福島県立医科大学     | 6   | 2   | 3  | 1    | -          | -  | -    | 1          | 3  | 1    | 1          | -  | -    | -           | -  | -    |
| 群馬県立県民健康科学大学 | 5   | 5   | -  | -    | -          | -  | -    | 3          | -  | -    | 2          | -  | -    | -           | -  | -    |
| 会津大学         | 4   | 3   | 1  | -    | -          | -  | -    | 3          | -  | -    | -          | 1  | -    | -           | -  | -    |
| 秋田県立大学       | 4   | 4   | -  | -    | -          | -  | -    | 1          | -  | -    | 3          | -  | -    | -           | -  | -    |
| 静岡県立大学       | 3   | 3   | -  | -    | -          | -  | -    | 1          | -  | -    | 2          | -  | -    | -           | -  | -    |
| 長岡造形大学       | 3   | 2   | 1  | -    | -          | -  | -    | 2          | -  | -    | -          | 1  | -    | -           | -  | -    |
| 神奈川県立保健福祉大学  | 2   | 2   | -  | -    | -          | -  | -    | 1          | -  | -    | 1          | -  | -    | -           | -  | -    |
| 福井県立大学       | 2   | 2   | -  | -    | -          | -  | -    | -          | -  | -    | 2          | -  | -    | -           | -  | -    |
| 大阪市立大学       | 2   | 1   | 1  | -    | -          | -  | -    | 1          | 1  | -    | -          | -  | -    | -           | -  | -    |
| 大阪府立大学       | 2   | 1   | 1  | -    | -          | -  | -    | -          | -  | -    | 1          | 1  | -    | -           | -  | -    |
| 富山県立大学       | 2   | 2   | -  | -    | -          | -  | -    | -          | -  | -    | 2          | -  | -    | -           | -  | -    |
| 京都府立大学       | 2   | -   | 2  | -    | -          | -  | -    | -          | 2  | -    | -          | -  | -    | -           | -  | -    |
| 新潟県立大学       | 2   | 1   | 1  | -    | -          | -  | -    | 1          | -  | -    | -          | 1  | -    | -           | -  | -    |
| 釧路公立大学       | 2   | 2   | -  | -    | -          | -  | -    | -          | -  | -    | 2          | -  | -    | -           | -  | -    |
| (その他12校)     | 12  | 8   | 2  | 2    | -          | -  | -    | 5          | 2  | 1    | 3          | -  | 1    | -           | -  | -    |

第23表 進学先学校別進学者数(私立大学・学部)

| 区 分       | 計      | 合 計    |       |      | 国立高等学校全日課程 |    |      | 公立高等学校全日課程 |       |      | 私立高等学校全日課程 |     |      | 公立高等学校校定時課程 |    |      |
|-----------|--------|--------|-------|------|------------|----|------|------------|-------|------|------------|-----|------|-------------|----|------|
|           |        | 現役     | 一浪    | 二浪以上 | 現役         | 一浪 | 二浪以上 | 現役         | 一浪    | 二浪以上 | 現役         | 一浪  | 二浪以上 | 現役          | 一浪 | 二浪以上 |
| 私立大学合計    | 29,561 | 27,540 | 1,851 | 170  | 81         | -  | -    | 15,619     | 1,103 | 57   | 11,700     | 740 | 113  | 140         | 8  | -    |
| 東洋大学      | 1,456  | 1,354  | 97    | 5    | 5          | -  | -    | 871        | 70    | 4    | 473        | 27  | 1    | 5           | -  | -    |
| 日本大学      | 1,363  | 1,205  | 139   | 19   | 6          | -  | -    | 682        | 77    | 3    | 516        | 59  | 16   | 1           | 3  | -    |
| 大東文化大学    | 1,185  | 1,173  | 12    | -    | 2          | -  | -    | 745        | 5     | -    | 421        | 7   | -    | 5           | -  | -    |
| 早稲田大学     | 1,006  | 864    | 135   | 7    | -          | -  | -    | 286        | 96    | 3    | 578        | 39  | 4    | -           | -  | -    |
| 立教大学      | 832    | 763    | 64    | 5    | 1          | -  | -    | 282        | 40    | 2    | 480        | 24  | 3    | -           | -  | -    |
| 城西大学      | 769    | 744    | 22    | 3    | 2          | -  | -    | 463        | 15    | 2    | 276        | 7   | 1    | 3           | -  | -    |
| 法政大学      | 723    | 641    | 73    | 9    | 1          | -  | -    | 379        | 41    | 3    | 260        | 31  | 6    | 1           | 1  | -    |
| 東京国際大学    | 697    | 692    | 3     | 2    | 1          | -  | -    | 440        | 2     | -    | 233        | 1   | 2    | 18          | -  | -    |
| 獨協大学      | 653    | 624    | 26    | 3    | -          | -  | -    | 379        | 17    | 1    | 243        | 9   | 2    | 2           | -  | -    |
| 帝京大学      | 615    | 580    | 29    | 6    | 2          | -  | -    | 263        | 15    | 2    | 312        | 14  | 4    | 3           | -  | -    |
| 明治大学      | 608    | 480    | 125   | 3    | 1          | -  | -    | 277        | 77    | 1    | 201        | 48  | 2    | 1           | -  | -    |
| 東京電機大学    | 562    | 501    | 52    | 9    | 3          | -  | -    | 311        | 36    | 3    | 186        | 16  | 6    | 1           | -  | -    |
| 慶應義塾大学    | 523    | 444    | 75    | 4    | -          | -  | -    | 88         | 42    | 2    | 356        | 33  | 2    | -           | -  | -    |
| 十文字学園女子大学 | 491    | 486    | 4     | 1    | 1          | -  | -    | 352        | 3     | -    | 126        | 1   | 1    | 7           | -  | -    |
| 文教大学      | 484    | 458    | 24    | 2    | -          | -  | -    | 338        | 16    | 1    | 119        | 8   | 1    | 1           | -  | -    |
| 東京理科大学    | 444    | 337    | 100   | 7    | 1          | -  | -    | 170        | 61    | 4    | 166        | 38  | 3    | -           | 1  | -    |
| 立正大学      | 442    | 430    | 12    | -    | 1          | -  | -    | 285        | 6     | -    | 143        | 6   | -    | 1           | -  | -    |
| 東京家政大学    | 439    | 436    | 3     | -    | 2          | -  | -    | 331        | 2     | -    | 102        | 1   | -    | 1           | -  | -    |
| 中央大学      | 417    | 340    | 72    | 5    | -          | -  | -    | 159        | 46    | 3    | 181        | 26  | 2    | -           | -  | -    |
| 国士館大学     | 391    | 383    | 7     | 1    | 1          | -  | -    | 221        | 2     | 1    | 158        | 5   | -    | 3           | -  | -    |
| 駒澤大学      | 376    | 346    | 29    | 1    | -          | -  | -    | 203        | 17    | -    | 140        | 12  | 1    | 3           | -  | -    |
| 学習院大学     | 371    | 315    | 55    | 1    | 1          | -  | -    | 174        | 32    | -    | 139        | 23  | 1    | 1           | -  | -    |
| 東京農業大学    | 370    | 350    | 20    | -    | -          | -  | -    | 152        | 11    | -    | 198        | 9   | -    | -           | -  | -    |
| 文京学院大学    | 364    | 362    | 2     | -    | 2          | -  | -    | 246        | -     | -    | 113        | 2   | -    | 1           | -  | -    |
| 武蔵大学      | 359    | 340    | 17    | 2    | -          | -  | -    | 225        | 9     | 1    | 114        | 8   | 1    | 1           | -  | -    |
| 日本工業大学    | 348    | 337    | 11    | -    | -          | -  | -    | 260        | 6     | -    | 75         | 5   | -    | 2           | -  | -    |
| 垂細亜大学     | 342    | 337    | 4     | 1    | 2          | -  | -    | 206        | 1     | 1    | 128        | 3   | -    | 1           | -  | -    |
| 目白大学      | 328    | 323    | 5     | -    | 3          | -  | -    | 237        | 2     | -    | 83         | 3   | -    | -           | -  | -    |
| 東京経済大学    | 321    | 312    | 8     | 1    | -          | -  | -    | 198        | 4     | 1    | 112        | 4   | -    | 2           | -  | -    |
| 跡見学園女子大学  | 320    | 317    | 3     | -    | 1          | -  | -    | 178        | 2     | -    | 136        | 1   | -    | 2           | -  | -    |
| 拓殖大学      | 320    | 303    | 16    | 1    | -          | -  | -    | 164        | 13    | 1    | 139        | 2   | -    | -           | 1  | -    |

| 区 分      | 合 計 |     |    |      |             |    |      |             |    |      |             |    |      |              |    |      |
|----------|-----|-----|----|------|-------------|----|------|-------------|----|------|-------------|----|------|--------------|----|------|
|          | 計   | 合 計 |    |      | 国立高等学校全日制課程 |    |      | 公立高等学校全日制課程 |    |      | 私立高等学校全日制課程 |    |      | 公立高等学校校定時制課程 |    |      |
|          |     | 現役  | 一浪 | 二浪以上 | 現役          | 一浪 | 二浪以上 | 現役          | 一浪 | 二浪以上 | 現役          | 一浪 | 二浪以上 | 現役           | 一浪 | 二浪以上 |
| 芝浦工業大学   | 312 | 262 | 49 | 1    | -           | -  | -    | 168         | 31 | -    | 94          | 18 | 1    | -            | -  | -    |
| 青山学院大学   | 299 | 263 | 35 | 1    | -           | -  | -    | 137         | 18 | -    | 126         | 17 | 1    | -            | -  | -    |
| 帝京平成大学   | 287 | 282 | 2  | 3    | -           | -  | -    | 145         | 1  | 1    | 136         | 1  | 2    | 1            | -  | -    |
| 國學院大学    | 272 | 246 | 25 | 1    | 3           | -  | -    | 139         | 20 | 1    | 103         | 5  | -    | 1            | -  | -    |
| 駿河台大学    | 253 | 250 | 3  | -    | 1           | -  | -    | 167         | 3  | -    | 74          | -  | -    | 8            | -  | -    |
| 成蹊大学     | 250 | 229 | 19 | 2    | -           | -  | -    | 124         | 11 | 1    | 104         | 8  | 1    | 1            | -  | -    |
| 専修大学     | 249 | 232 | 17 | -    | -           | -  | -    | 116         | 9  | -    | 116         | 8  | -    | -            | -  | -    |
| 東京工科大学   | 226 | 218 | 8  | -    | 1           | -  | -    | 131         | 5  | -    | 84          | 3  | -    | 2            | -  | -    |
| 大妻女子大学   | 215 | 215 | -  | -    | 1           | -  | -    | 121         | -  | -    | 93          | -  | -    | -            | -  | -    |
| 昭和女子大学   | 208 | 205 | 3  | -    | -           | -  | -    | 140         | 3  | -    | 65          | -  | -    | -            | -  | -    |
| 工学院大学    | 204 | 193 | 11 | -    | 2           | -  | -    | 113         | 6  | -    | 76          | 5  | -    | 2            | -  | -    |
| 上智大学     | 204 | 171 | 31 | 2    | -           | -  | -    | 82          | 17 | 1    | 89          | 14 | 1    | -            | -  | -    |
| 実践女子大学   | 202 | 198 | 4  | -    | 1           | -  | -    | 126         | 4  | -    | 71          | -  | -    | -            | -  | -    |
| 尚美学園大学   | 202 | 201 | 1  | -    | 2           | -  | -    | 94          | 1  | -    | 102         | -  | -    | 3            | -  | -    |
| 成城大学     | 195 | 182 | 13 | -    | -           | -  | -    | 93          | 3  | -    | 89          | 10 | -    | -            | -  | -    |
| 大正大学     | 192 | 190 | 2  | -    | 3           | -  | -    | 121         | 1  | -    | 66          | 1  | -    | -            | -  | -    |
| 明星大学     | 188 | 173 | 14 | 1    | 1           | -  | -    | 101         | 7  | -    | 71          | 6  | 1    | -            | 1  | -    |
| 日本女子大学   | 186 | 173 | 13 | -    | -           | -  | -    | 95          | 7  | -    | 78          | 6  | -    | -            | -  | -    |
| 淑徳大学     | 183 | 181 | 2  | -    | 2           | -  | -    | 99          | 1  | -    | 79          | 1  | -    | 1            | -  | -    |
| 武蔵野大学    | 179 | 167 | 10 | 2    | -           | -  | -    | 104         | 7  | 2    | 63          | 3  | -    | -            | -  | -    |
| 埼玉工業大学   | 177 | 169 | 8  | -    | -           | -  | -    | 81          | 4  | -    | 84          | 4  | -    | 4            | -  | -    |
| 共立女子大学   | 172 | 168 | 4  | -    | -           | -  | -    | 95          | 4  | -    | 72          | -  | -    | 1            | -  | -    |
| 東海大学     | 166 | 151 | 14 | 1    | 1           | -  | -    | 79          | 6  | -    | 70          | 8  | 1    | 1            | -  | -    |
| 日本医療科学大学 | 165 | 160 | 4  | 1    | -           | -  | -    | 90          | 2  | -    | 70          | 2  | 1    | -            | -  | -    |
| 流通経済大学   | 162 | 161 | 1  | -    | -           | -  | -    | 117         | 1  | -    | 43          | -  | -    | 1            | -  | -    |
| 女子栄養大学   | 162 | 158 | 3  | 1    | -           | -  | -    | 96          | 2  | 1    | 62          | 1  | -    | -            | -  | -    |
| 千葉工業大学   | 161 | 149 | 12 | -    | -           | -  | -    | 80          | 7  | -    | 69          | 5  | -    | -            | -  | -    |
| 埼玉学園大学   | 161 | 160 | 1  | -    | -           | -  | -    | 99          | 1  | -    | 50          | -  | -    | 11           | -  | -    |
| 聖学院大学    | 159 | 157 | 2  | -    | -           | -  | -    | 108         | 1  | -    | 43          | 1  | -    | 6            | -  | -    |
| 共栄大学     | 156 | 156 | -  | -    | 1           | -  | -    | 103         | -  | -    | 52          | -  | -    | -            | -  | -    |
| 明治学院大学   | 155 | 147 | 8  | -    | -           | -  | -    | 62          | 4  | -    | 85          | 4  | -    | -            | -  | -    |
| 帝京科学大学   | 145 | 143 | 2  | -    | -           | -  | -    | 60          | 2  | -    | 82          | -  | -    | 1            | -  | -    |
| 東京女子大学   | 144 | 137 | 7  | -    | -           | -  | -    | 79          | 4  | -    | 58          | 3  | -    | -            | -  | -    |
| 玉川大学     | 129 | 116 | 12 | 1    | 1           | -  | -    | 52          | 7  | -    | 63          | 5  | 1    | -            | -  | -    |
| 埼玉医科大学   | 117 | 106 | 7  | 4    | -           | -  | -    | 53          | 1  | -    | 53          | 6  | 4    | -            | -  | -    |
| 聖徳大学     | 116 | 115 | 1  | -    | -           | -  | -    | 63          | 1  | -    | 52          | -  | -    | -            | -  | -    |
| 人間総合科学大学 | 112 | 111 | -  | 1    | -           | -  | -    | 72          | -  | -    | 39          | -  | 1    | -            | -  | -    |
| 日本体育大学   | 110 | 105 | 5  | -    | -           | -  | -    | 57          | 3  | -    | 48          | 1  | -    | -            | 1  | -    |
| 明治薬科大学   | 108 | 94  | 12 | 2    | -           | -  | -    | 55          | 8  | -    | 39          | 4  | 2    | -            | -  | -    |
| 東洋学園大学   | 105 | 103 | 2  | -    | -           | -  | -    | 67          | 1  | -    | 30          | 1  | -    | 6            | -  | -    |
| 北里大学     | 103 | 88  | 11 | 4    | -           | -  | -    | 45          | 5  | 1    | 43          | 6  | 3    | -            | -  | -    |
| 杏林大学     | 103 | 94  | 5  | 4    | -           | -  | -    | 60          | 2  | -    | 34          | 3  | 4    | -            | -  | -    |
| 平成国際大学   | 94  | 94  | -  | -    | -           | -  | -    | 37          | -  | -    | 57          | -  | -    | -            | -  | -    |
| 東京成徳大学   | 92  | 92  | -  | -    | -           | -  | -    | 61          | -  | -    | 31          | -  | -    | -            | -  | -    |
| ものづくり大学  | 92  | 90  | 2  | -    | 1           | -  | -    | 55          | -  | -    | 33          | 2  | -    | 1            | -  | -    |
| 千葉商科大学   | 89  | 89  | -  | -    | -           | -  | -    | 71          | -  | -    | 17          | -  | -    | 1            | -  | -    |
| 神田外語大学   | 87  | 85  | 2  | -    | 1           | -  | -    | 56          | 2  | -    | 27          | -  | -    | 1            | -  | -    |
| 西武文理大学   | 86  | 86  | -  | -    | 1           | -  | -    | 38          | -  | -    | 45          | -  | -    | 2            | -  | -    |
| 東京薬科大学   | 83  | 74  | 9  | -    | -           | -  | -    | 31          | 5  | -    | 43          | 4  | -    | -            | -  | -    |
| 城西国際大学   | 79  | 76  | 3  | -    | -           | -  | -    | 25          | 3  | -    | 50          | -  | -    | 1            | -  | -    |
| 東邦大学     | 77  | 58  | 16 | 3    | -           | -  | -    | 25          | 10 | 1    | 33          | 6  | 2    | -            | -  | -    |
| 文化学園大学   | 76  | 74  | 2  | -    | -           | -  | -    | 47          | 1  | -    | 25          | 1  | -    | 2            | -  | -    |
| 津田塾大学    | 75  | 72  | 3  | -    | -           | -  | -    | 41          | 3  | -    | 31          | -  | -    | -            | -  | -    |
| 二松学舎大学   | 75  | 70  | 5  | -    | -           | -  | -    | 43          | 2  | -    | 27          | 3  | -    | -            | -  | -    |
| 武蔵野美術大学  | 74  | 64  | 9  | 1    | -           | -  | -    | 45          | 6  | -    | 18          | 3  | 1    | 1            | -  | -    |
| 学習院女子大学  | 74  | 72  | 2  | -    | -           | -  | -    | 44          | 1  | -    | 28          | 1  | -    | -            | -  | -    |
| 日本女子体育大学 | 70  | 69  | 1  | -    | -           | -  | -    | 45          | -  | -    | 24          | 1  | -    | -            | -  | -    |
| 東京都市大学   | 68  | 59  | 9  | -    | 1           | -  | -    | 28          | 4  | -    | 30          | 5  | -    | -            | -  | -    |
| 明海大学     | 65  | 61  | 4  | -    | -           | -  | -    | 28          | 1  | -    | 32          | 3  | -    | 1            | -  | -    |
| 東京福祉大学   | 65  | 63  | 2  | -    | -           | -  | -    | 37          | 2  | -    | 23          | -  | -    | 3            | -  | -    |
| 清泉女子大学   | 62  | 62  | -  | -    | -           | -  | -    | 33          | -  | -    | 29          | -  | -    | -            | -  | -    |
| 日本薬科大学   | 62  | 55  | 6  | 1    | -           | -  | -    | 28          | 4  | 1    | 25          | 2  | -    | 2            | -  | -    |

| 区 分         | 計  | 合 計 |    |      | 国立高等学校全日制課程 |    |      | 公立高等学校全日制課程 |    |      | 私立高等学校全日制課程 |    |      | 公立高等学校校定時制課程 |    |      |
|-------------|----|-----|----|------|-------------|----|------|-------------|----|------|-------------|----|------|--------------|----|------|
|             |    | 現役  | 一浪 | 二浪以上 | 現役          | 一浪 | 二浪以上 | 現役          | 一浪 | 二浪以上 | 現役          | 一浪 | 二浪以上 | 現役           | 一浪 | 二浪以上 |
| 順天堂大学       | 61 | 56  | 5  | -    | -           | -  | -    | 22          | 3  | -    | 34          | 2  | -    | -            | -  | -    |
| 東京女子体育大学    | 60 | 59  | -  | 1    | 1           | -  | -    | 41          | -  | -    | 17          | -  | 1    | -            | -  | -    |
| 秀明大学        | 60 | 60  | -  | -    | -           | -  | -    | 5           | -  | -    | 55          | -  | -    | -            | -  | -    |
| 多摩美術大学      | 55 | 42  | 10 | 3    | -           | -  | -    | 31          | 7  | 1    | 11          | 3  | 2    | -            | -  | -    |
| 浦和大学        | 55 | 55  | -  | -    | -           | -  | -    | 27          | -  | -    | 28          | -  | -    | -            | -  | -    |
| 武蔵野音楽大学     | 51 | 49  | 2  | -    | -           | -  | -    | 17          | 2  | -    | 32          | -  | -    | -            | -  | -    |
| 東京工芸大学      | 49 | 48  | 1  | -    | -           | -  | -    | 24          | 1  | -    | 24          | -  | -    | -            | -  | -    |
| 東都医療大学      | 49 | 47  | 1  | 1    | -           | -  | -    | 29          | 1  | 1    | 18          | -  | -    | -            | -  | -    |
| 東京医療保健大学    | 46 | 46  | -  | -    | -           | -  | -    | 26          | -  | -    | 20          | -  | -    | -            | -  | -    |
| 上武大学        | 45 | 45  | -  | -    | -           | -  | -    | 19          | -  | -    | 26          | -  | -    | -            | -  | -    |
| 麗澤大学        | 45 | 45  | -  | -    | -           | -  | -    | 35          | -  | -    | 10          | -  | -    | -            | -  | -    |
| 桜美林大学       | 45 | 45  | -  | -    | 2           | -  | -    | 17          | -  | -    | 26          | -  | -    | -            | -  | -    |
| 日本獣医生命科学大学  | 45 | 39  | 5  | 1    | 1           | -  | -    | 19          | 2  | 1    | 19          | 3  | -    | -            | -  | -    |
| 創価大学        | 44 | 39  | 5  | -    | -           | -  | -    | 24          | 1  | -    | 15          | 4  | -    | -            | -  | -    |
| 江戸川大学       | 44 | 44  | -  | -    | -           | -  | -    | 35          | -  | -    | 9           | -  | -    | -            | -  | -    |
| 東京家政学院大学    | 43 | 43  | -  | -    | 1           | -  | -    | 29          | -  | -    | 13          | -  | -    | -            | -  | -    |
| 神奈川大学       | 43 | 38  | 5  | -    | -           | -  | -    | 13          | 2  | -    | 24          | 3  | -    | 1            | -  | -    |
| 産業能率大学      | 43 | 42  | 1  | -    | 1           | -  | -    | 25          | 1  | -    | 16          | -  | -    | -            | -  | -    |
| 中央学院大学      | 42 | 42  | -  | -    | -           | -  | -    | 22          | -  | -    | 20          | -  | -    | -            | -  | -    |
| 白百合女子大学     | 41 | 39  | 2  | -    | -           | -  | -    | 16          | 1  | -    | 23          | 1  | -    | -            | -  | -    |
| 高崎健康福祉大学    | 38 | 38  | -  | -    | -           | -  | -    | 21          | -  | -    | 17          | -  | -    | -            | -  | -    |
| 駒沢女子大学      | 36 | 36  | -  | -    | -           | -  | -    | 25          | -  | -    | 11          | -  | -    | -            | -  | -    |
| 東京造形大学      | 35 | 33  | 2  | -    | -           | -  | -    | 27          | 2  | -    | 6           | -  | -    | -            | -  | -    |
| 立命館大学       | 31 | 20  | 11 | -    | -           | -  | -    | 6           | 3  | -    | 14          | 8  | -    | -            | -  | -    |
| 東京未来大学      | 31 | 31  | -  | -    | -           | -  | -    | 16          | -  | -    | 15          | -  | -    | -            | -  | -    |
| 昭和大学        | 28 | 21  | 7  | -    | -           | -  | -    | 7           | -  | -    | 14          | 7  | -    | -            | -  | -    |
| 日本社会事業大学    | 28 | 27  | -  | 1    | -           | -  | -    | 15          | -  | 1    | 12          | -  | -    | -            | -  | -    |
| 白鷗大学        | 28 | 27  | 1  | -    | -           | -  | -    | 15          | 1  | -    | 12          | -  | -    | -            | -  | -    |
| 女子美術大学      | 27 | 26  | 1  | -    | -           | -  | -    | 17          | -  | -    | 9           | 1  | -    | -            | -  | -    |
| 星薬科大学       | 26 | 20  | 5  | 1    | -           | -  | -    | 7           | 3  | 1    | 13          | 2  | -    | -            | -  | -    |
| 高千穂大学       | 25 | 24  | 1  | -    | -           | -  | -    | 14          | 1  | -    | 9           | -  | -    | 1            | -  | -    |
| 東京音楽大学      | 25 | 24  | 1  | -    | -           | -  | -    | 17          | 1  | -    | 6           | -  | -    | 1            | -  | -    |
| 酪農学園大学      | 24 | 20  | 2  | 2    | 3           | -  | -    | 11          | 1  | -    | 6           | 1  | 2    | -            | -  | -    |
| 同志社大学       | 24 | 17  | 7  | -    | 1           | -  | -    | 5           | 5  | -    | 11          | 2  | -    | -            | -  | -    |
| 国際武道大学      | 24 | 24  | -  | -    | -           | -  | -    | 12          | -  | -    | 12          | -  | -    | -            | -  | -    |
| 白梅学園大学      | 23 | 23  | -  | -    | 1           | -  | -    | 14          | -  | -    | 8           | -  | -    | -            | -  | -    |
| 東京聖栄大学      | 23 | 23  | -  | -    | -           | -  | -    | 16          | -  | -    | 7           | -  | -    | -            | -  | -    |
| 和洋女子大学      | 22 | 22  | -  | -    | -           | -  | -    | 15          | -  | -    | 7           | -  | -    | -            | -  | -    |
| デジタルハリウッド大学 | 22 | 22  | -  | -    | -           | -  | -    | 7           | -  | -    | 15          | -  | -    | -            | -  | -    |
| 関東学院大学      | 21 | 19  | 2  | -    | -           | -  | -    | 7           | 1  | -    | 12          | 1  | -    | -            | -  | -    |
| 日本赤十字看護大学   | 21 | 21  | -  | -    | -           | -  | -    | 12          | -  | -    | 9           | -  | -    | -            | -  | -    |
| 東邦音楽大学      | 20 | 19  | 1  | -    | -           | -  | -    | 3           | -  | -    | 15          | 1  | -    | 1            | -  | -    |
| 国立音楽大学      | 20 | 18  | 2  | -    | -           | -  | -    | 12          | 1  | -    | 6           | 1  | -    | -            | -  | -    |
| 聖心女子大学      | 20 | 20  | -  | -    | -           | -  | -    | 4           | -  | -    | 16          | -  | -    | -            | -  | -    |
| 洗足学園音楽大学    | 20 | 20  | -  | -    | -           | -  | -    | 13          | -  | -    | 7           | -  | -    | -            | -  | -    |
| 嘉悦大学        | 20 | 20  | -  | -    | -           | -  | -    | 11          | -  | -    | 9           | -  | -    | -            | -  | -    |
| 了徳寺大学       | 20 | 20  | -  | -    | -           | -  | -    | 10          | -  | -    | 10          | -  | -    | -            | -  | -    |
| 東京有明医療大学    | 20 | 20  | -  | -    | -           | -  | -    | 7           | -  | -    | 13          | -  | -    | -            | -  | -    |
| 日本保健医療大学    | 20 | 19  | -  | 1    | -           | -  | -    | 10          | -  | -    | 8           | -  | 1    | 1            | -  | -    |
| 山梨学院大学      | 19 | 18  | 1  | -    | -           | -  | -    | 4           | 1  | -    | 14          | -  | -    | -            | -  | -    |
| 川村学園女子大学    | 19 | 19  | -  | -    | -           | -  | -    | 10          | -  | -    | 8           | -  | -    | 1            | -  | -    |
| 国際基督教大学     | 18 | 15  | 3  | -    | -           | -  | -    | 7           | 1  | -    | 8           | 2  | -    | -            | -  | -    |
| 東京医科大学      | 18 | 17  | -  | 1    | -           | -  | -    | 8           | -  | -    | 9           | -  | 1    | -            | -  | -    |
| 東北芸術工科大学    | 18 | 18  | -  | -    | -           | -  | -    | 12          | -  | -    | 6           | -  | -    | -            | -  | -    |
| 東京富士大学      | 17 | 17  | -  | -    | -           | -  | -    | 10          | -  | -    | 6           | -  | -    | 1            | -  | -    |
| 獨協医科大学      | 16 | 12  | 3  | 1    | -           | -  | -    | 4           | -  | -    | 8           | 3  | 1    | -            | -  | -    |
| 杉野服飾大学      | 16 | 16  | -  | -    | 2           | -  | -    | 9           | -  | -    | 5           | -  | -    | -            | -  | -    |
| 麻布大学        | 16 | 14  | 2  | -    | -           | -  | -    | 6           | -  | -    | 8           | 2  | -    | -            | -  | -    |
| 自治医科大学      | 15 | 14  | 1  | -    | -           | -  | -    | 8           | 1  | -    | 6           | -  | -    | -            | -  | -    |
| 東京女子医科大学    | 15 | 13  | 2  | -    | -           | -  | -    | 3           | -  | -    | 10          | 2  | -    | -            | -  | -    |
| 東京情報大学      | 15 | 15  | -  | -    | -           | -  | -    | 5           | -  | -    | 10          | -  | -    | -            | -  | -    |
| 東洋英和女学院大学   | 15 | 14  | 1  | -    | -           | -  | -    | 4           | 1  | -    | 10          | -  | -    | -            | -  | -    |

| 区 分         | 計  | 合 計 |    |      | 国立高等学校全日課程 |    |      | 公立高等学校全日課程 |    |      | 私立高等学校全日課程 |    |      | 公立高等学校校定時課程 |    |      |
|-------------|----|-----|----|------|------------|----|------|------------|----|------|------------|----|------|-------------|----|------|
|             |    | 現役  | 一浪 | 二浪以上 | 現役         | 一浪 | 二浪以上 | 現役         | 一浪 | 二浪以上 | 現役         | 一浪 | 二浪以上 | 現役          | 一浪 | 二浪以上 |
| 国際医療福祉大学    | 15 | 14  | 1  | -    | -          | -  | -    | 7          | -  | -    | 7          | 1  | -    | -           | -  | -    |
| 高崎商科大学      | 14 | 14  | -  | -    | -          | -  | -    | 10         | -  | -    | 4          | -  | -    | -           | -  | -    |
| 群馬医療福祉大学    | 14 | 14  | -  | -    | -          | -  | -    | 5          | -  | -    | 9          | -  | -    | -           | -  | -    |
| 関西学院大学      | 13 | 8   | 5  | -    | -          | -  | -    | 5          | 3  | -    | 3          | 2  | -    | -           | -  | -    |
| 桐蔭横浜大学      | 13 | 13  | -  | -    | -          | -  | -    | 6          | -  | -    | 7          | -  | -    | -           | -  | -    |
| ヤマザキ学園大学    | 13 | 13  | -  | -    | -          | -  | -    | 3          | -  | -    | 10         | -  | -    | -           | -  | -    |
| 昭和薬科大学      | 12 | 9   | 2  | 1    | -          | -  | -    | 4          | 1  | 1    | 5          | 1  | -    | -           | -  | -    |
| 金沢工業大学      | 12 | 11  | 1  | -    | -          | -  | -    | 9          | 1  | -    | 2          | -  | -    | -           | -  | -    |
| 神奈川工科大学     | 12 | 10  | 2  | -    | 1          | -  | -    | 3          | 2  | -    | 6          | -  | -    | -           | -  | -    |
| 群馬パース大学     | 12 | 12  | -  | -    | -          | -  | -    | 6          | -  | -    | 6          | -  | -    | -           | -  | -    |
| 和光大学        | 11 | 10  | 1  | -    | -          | -  | -    | 5          | 1  | -    | 5          | -  | -    | -           | -  | -    |
| 日本文化大学      | 11 | 11  | -  | -    | -          | -  | -    | 3          | -  | -    | 8          | -  | -    | -           | -  | -    |
| 仙台大学        | 10 | 10  | -  | -    | -          | -  | -    | 7          | -  | -    | 3          | -  | -    | -           | -  | -    |
| 東京慈恵会医科大学   | 10 | 7   | 3  | -    | -          | -  | -    | 3          | 1  | -    | 4          | 2  | -    | -           | -  | -    |
| 関西大学        | 10 | 6   | 3  | 1    | -          | -  | -    | 3          | 1  | -    | 3          | 2  | 1    | -           | -  | -    |
| 横浜美術大学      | 10 | 10  | -  | -    | -          | -  | -    | 4          | -  | -    | 6          | -  | -    | -           | -  | -    |
| フェリス学院大学    | 9  | 9   | -  | -    | -          | -  | -    | 3          | -  | -    | 6          | -  | -    | -           | -  | -    |
| 京都女子大学      | 9  | 9   | -  | -    | -          | -  | -    | 3          | -  | -    | 6          | -  | -    | -           | -  | -    |
| 関東学園大学      | 9  | 9   | -  | -    | -          | -  | -    | 4          | -  | -    | 5          | -  | -    | -           | -  | -    |
| 宝塚大学        | 9  | 9   | -  | -    | -          | -  | -    | 3          | -  | -    | 5          | -  | -    | 1           | -  | -    |
| 千葉科学大学      | 9  | 6   | 3  | -    | -          | -  | -    | 4          | 3  | -    | 2          | -  | -    | -           | -  | -    |
| 足利工業大学      | 8  | 8   | -  | -    | -          | -  | -    | 4          | -  | -    | 4          | -  | -    | -           | -  | -    |
| 聖路加国際大学     | 8  | 8   | -  | -    | -          | -  | -    | 2          | -  | -    | 6          | -  | -    | -           | -  | -    |
| 桐朋学園大学      | 8  | 6   | 2  | -    | -          | -  | -    | 6          | 2  | -    | -          | -  | -    | -           | -  | -    |
| 日本歯科大学      | 8  | 6   | 1  | 1    | -          | -  | -    | 2          | -  | -    | 4          | 1  | 1    | -           | -  | -    |
| 昭和音楽大学      | 8  | 8   | -  | -    | -          | -  | -    | 6          | -  | -    | 2          | -  | -    | -           | -  | -    |
| 恵泉学園大学      | 8  | 8   | -  | -    | 1          | -  | -    | 2          | -  | -    | 5          | -  | -    | -           | -  | -    |
| 京都造形芸術大学    | 8  | 8   | -  | -    | -          | -  | -    | 1          | -  | -    | 7          | -  | -    | -           | -  | -    |
| 清和大学        | 8  | 8   | -  | -    | -          | -  | -    | 2          | -  | -    | 6          | -  | -    | -           | -  | -    |
| 鶴見大学        | 7  | 6   | -  | 1    | -          | -  | -    | 1          | -  | -    | 5          | -  | 1    | -           | -  | -    |
| 中京大学        | 7  | 6   | 1  | -    | -          | -  | -    | 1          | 1  | -    | 5          | -  | -    | -           | -  | -    |
| 日本経済大学      | 7  | 6   | 1  | -    | -          | -  | -    | 4          | -  | -    | 2          | 1  | -    | -           | -  | -    |
| 清泉学院大学      | 7  | 7   | -  | -    | -          | -  | -    | 4          | -  | -    | 3          | -  | -    | -           | -  | -    |
| 横浜薬科大学      | 7  | 4   | 1  | 2    | -          | -  | -    | 1          | 1  | -    | 3          | -  | 2    | -           | -  | -    |
| 上野学園大学      | 6  | 5   | 1  | -    | -          | -  | -    | 4          | 1  | -    | 1          | -  | -    | -           | -  | -    |
| 横浜商科大学      | 6  | 6   | -  | -    | -          | -  | -    | -          | -  | -    | 6          | -  | -    | -           | -  | -    |
| 近畿大学        | 6  | 5   | 1  | -    | -          | -  | -    | 3          | -  | -    | 2          | 1  | -    | -           | -  | -    |
| 京都精華大学      | 6  | 6   | -  | -    | -          | -  | -    | 2          | -  | -    | 4          | -  | -    | -           | -  | -    |
| 岩手医科大学      | 5  | -   | 3  | 2    | -          | -  | -    | -          | -  | 1    | -          | 3  | 1    | -           | -  | -    |
| 八戸学院大学      | 5  | 5   | -  | -    | -          | -  | -    | -          | -  | -    | 5          | -  | -    | -           | -  | -    |
| 中部学院大学      | 5  | 5   | -  | -    | -          | -  | -    | -          | -  | -    | 5          | -  | -    | -           | -  | -    |
| 共愛学園前橋国際大学  | 5  | 4   | 1  | -    | -          | -  | -    | 2          | 1  | -    | 2          | -  | -    | -           | -  | -    |
| 開智国際大学      | 5  | 3   | -  | 2    | -          | -  | -    | -          | -  | -    | 3          | -  | 2    | -           | -  | -    |
| 立命館アジア太平洋大学 | 5  | 4   | -  | 1    | 1          | -  | -    | -          | -  | -    | 2          | -  | 1    | 1           | -  | -    |
| 新潟医療福祉大学    | 5  | 5   | -  | -    | -          | -  | -    | 1          | -  | -    | 4          | -  | -    | -           | -  | -    |
| 青森大学        | 4  | 4   | -  | -    | -          | -  | -    | 1          | -  | -    | 3          | -  | -    | -           | -  | -    |
| 東北医科薬科大学    | 4  | 1   | 2  | 1    | -          | -  | -    | -          | 1  | 1    | 1          | 1  | -    | -           | -  | -    |
| 東京歯科大学      | 4  | 3   | -  | 1    | -          | -  | -    | -          | -  | -    | 3          | -  | 1    | -           | -  | -    |
| 鎌倉女子大学      | 4  | 4   | -  | -    | -          | -  | -    | 3          | -  | -    | 1          | -  | -    | -           | -  | -    |
| 湘南工科大学      | 4  | 2   | 1  | 1    | -          | -  | -    | 2          | -  | -    | -          | 1  | 1    | -           | -  | -    |
| 愛知大学        | 4  | 2   | 2  | -    | -          | -  | -    | 1          | 2  | -    | 1          | -  | -    | -           | -  | -    |
| 京都学園大学      | 4  | 3   | 1  | -    | -          | -  | -    | 2          | -  | -    | 1          | 1  | -    | -           | -  | -    |
| 佛教大学        | 4  | 4   | -  | -    | -          | -  | -    | 4          | -  | -    | -          | -  | -    | -           | -  | -    |
| 北陸大学        | 4  | 4   | -  | -    | -          | -  | -    | 4          | -  | -    | -          | -  | -    | -           | -  | -    |
| 福山大学        | 4  | 4   | -  | -    | -          | -  | -    | 3          | -  | -    | 1          | -  | -    | -           | -  | -    |
| 金沢学院大学      | 4  | 4   | -  | -    | -          | -  | -    | 1          | -  | -    | 3          | -  | -    | -           | -  | -    |
| つくば国際大学     | 4  | 3   | 1  | -    | -          | -  | -    | 1          | 1  | -    | 2          | -  | -    | -           | -  | -    |
| 環太平洋大学      | 4  | 3   | 1  | -    | -          | -  | -    | 1          | -  | -    | 2          | 1  | -    | -           | -  | -    |
| 武蔵野学院大学     | 4  | 4   | -  | -    | -          | -  | -    | 2          | -  | -    | 2          | -  | -    | -           | -  | -    |
| 北海道医療大学     | 3  | 2   | -  | 1    | -          | -  | -    | -          | -  | -    | 2          | -  | 1    | -           | -  | -    |
| 東北福祉大学      | 3  | 3   | -  | -    | -          | -  | -    | -          | -  | -    | 3          | -  | -    | -           | -  | -    |
| 日本医科大学      | 3  | -   | -  | 3    | -          | -  | -    | -          | -  | -    | -          | -  | 3    | -           | -  | -    |



| 区 分        | 計  | 合 計 |    |      | 国立高等学校全日制課程 |    |      | 公立高等学校全日制課程 |    |      | 私立高等学校全日制課程 |    |      | 公立高等学校校定時制課程 |    |      |
|------------|----|-----|----|------|-------------|----|------|-------------|----|------|-------------|----|------|--------------|----|------|
|            |    | 現役  | 一浪 | 二浪以上 | 現役          | 一浪 | 二浪以上 | 現役          | 一浪 | 二浪以上 | 現役          | 一浪 | 二浪以上 | 現役           | 一浪 | 二浪以上 |
| 聖マリアンナ医科大学 | 3  | 1   | 2  | -    | -           | -  | -    | -           | -  | -    | 1           | 2  | -    | -            | -  | -    |
| 日本福祉大学     | 3  | 3   | -  | -    | 1           | -  | -    | -           | -  | -    | 2           | -  | -    | -            | -  | -    |
| 京都産業大学     | 3  | 3   | -  | -    | -           | -  | -    | 2           | -  | -    | 1           | -  | -    | -            | -  | -    |
| 同志社女子大学    | 3  | 2   | 1  | -    | -           | -  | -    | -           | -  | -    | 2           | 1  | -    | -            | -  | -    |
| 大阪産業大学     | 3  | 3   | -  | -    | 1           | -  | -    | -           | -  | -    | 2           | -  | -    | -            | -  | -    |
| 関西外国語大学    | 3  | 2   | 1  | -    | -           | -  | -    | 2           | 1  | -    | -           | -  | -    | -            | -  | -    |
| 川崎医科大学     | 3  | -   | 3  | -    | -           | -  | -    | -           | -  | -    | -           | 3  | -    | -            | -  | -    |
| 福岡大学       | 3  | 2   | 1  | -    | -           | -  | -    | 2           | -  | -    | -           | 1  | -    | -            | -  | -    |
| 常盤大学       | 3  | 3   | -  | -    | -           | -  | -    | -           | -  | -    | 3           | -  | -    | -            | -  | -    |
| 千葉経済大学     | 3  | 2   | -  | 1    | -           | -  | -    | 2           | -  | -    | -           | -  | 1    | -            | -  | -    |
| 多摩大学       | 3  | 3   | -  | -    | -           | -  | -    | 1           | -  | -    | 2           | -  | -    | -            | -  | -    |
| 中京学院大学     | 3  | 3   | -  | -    | -           | -  | -    | 1           | -  | -    | 2           | -  | -    | -            | -  | -    |
| 諏訪東京理科大学   | 3  | 3   | -  | -    | -           | -  | -    | 1           | -  | -    | 2           | -  | -    | -            | -  | -    |
| 桐生大学       | 3  | 3   | -  | -    | -           | -  | -    | 2           | -  | -    | 1           | -  | -    | -            | -  | -    |
| こども教育宝仙大学  | 3  | 3   | -  | -    | -           | -  | -    | 3           | -  | -    | -           | -  | -    | -            | -  | -    |
| 東京医療学院大学   | 3  | 3   | -  | -    | -           | -  | -    | 2           | -  | -    | 1           | -  | -    | -            | -  | -    |
| 奥羽大学       | 2  | 2   | -  | -    | -           | -  | -    | -           | -  | -    | 2           | -  | -    | -            | -  | -    |
| ルーテル学院大学   | 2  | 2   | -  | -    | -           | -  | -    | -           | -  | -    | 2           | -  | -    | -            | -  | -    |
| 神奈川歯科大学    | 2  | 1   | -  | 1    | -           | -  | -    | -           | -  | -    | 1           | -  | 1    | -            | -  | -    |
| 相模女子大学     | 2  | 1   | 1  | -    | -           | -  | -    | -           | -  | -    | 1           | 1  | -    | -            | -  | -    |
| 金沢医科大学     | 2  | 1   | -  | 1    | -           | -  | -    | -           | -  | -    | 1           | -  | 1    | -            | -  | -    |
| 朝日大学       | 2  | 2   | -  | -    | -           | -  | -    | -           | -  | -    | 2           | -  | -    | -            | -  | -    |
| 同朋大学       | 2  | 2   | -  | -    | -           | -  | -    | -           | -  | -    | 2           | -  | -    | -            | -  | -    |
| 大阪体育大学     | 2  | 2   | -  | -    | -           | -  | -    | 2           | -  | -    | -           | -  | -    | -            | -  | -    |
| 阪南大学       | 2  | 2   | -  | -    | -           | -  | -    | -           | -  | -    | 2           | -  | -    | -            | -  | -    |
| 松山大学       | 2  | 2   | -  | -    | -           | -  | -    | 1           | -  | -    | 1           | -  | -    | -            | -  | -    |
| 南九州大学      | 2  | 2   | -  | -    | -           | -  | -    | 2           | -  | -    | -           | -  | -    | -            | -  | -    |
| 作新学院大学     | 2  | 2   | -  | -    | -           | -  | -    | 1           | -  | -    | 1           | -  | -    | -            | -  | -    |
| 静岡産業大学     | 2  | 2   | -  | -    | -           | -  | -    | 1           | -  | -    | 1           | -  | -    | -            | -  | -    |
| 東日本国際大学    | 2  | 2   | -  | -    | -           | -  | -    | -           | -  | -    | 2           | -  | -    | -            | -  | -    |
| 文星芸術大学     | 2  | 2   | -  | -    | -           | -  | -    | 2           | -  | -    | -           | -  | -    | -            | -  | -    |
| 日本映画大学     | 2  | 2   | -  | -    | -           | -  | -    | 2           | -  | -    | -           | -  | -    | -            | -  | -    |
| 京都美術工芸大学   | 2  | 2   | -  | -    | -           | -  | -    | 1           | -  | -    | 1           | -  | -    | -            | -  | -    |
| 日本医療大学     | 2  | 2   | -  | -    | -           | -  | -    | 2           | -  | -    | -           | -  | -    | -            | -  | -    |
| (その他54校)   | 54 | 47  | 6  | 1    | -           | -  | -    | 20          | 4  | -    | 27          | 2  | 1    | -            | -  | -    |

第24表 進学先学校別進学者数(国公立短期大学)

| 区 分       | 計 | 合 計 |    |      | 国立高等学校全日制課程 |    |      | 公立高等学校全日制課程 |    |      | 私立高等学校全日制課程 |    |      | 公立高等学校校定時制課程 |    |      |
|-----------|---|-----|----|------|-------------|----|------|-------------|----|------|-------------|----|------|--------------|----|------|
|           |   | 現役  | 一浪 | 二浪以上 | 現役          | 一浪 | 二浪以上 | 現役          | 一浪 | 二浪以上 | 現役          | 一浪 | 二浪以上 | 現役           | 一浪 | 二浪以上 |
| 国公立短期大学合計 | 3 | 3   | -  | -    | -           | -  | -    | 1           | -  | -    | 2           | -  | -    | -            | -  | -    |
| 会津大学短期大学部 | 2 | 2   | -  | -    | -           | -  | -    | -           | -  | -    | 2           | -  | -    | -            | -  | -    |
| 長野県短期大学   | 1 | 1   | -  | -    | -           | -  | -    | 1           | -  | -    | -           | -  | -    | -            | -  | -    |

第25表 進学先学校別進学者数(私立短期大学)

| 区 分           | 計     | 合 計   |    |      | 国立高等学校全日制課程 |    |      | 公立高等学校全日制課程 |    |      | 私立高等学校全日制課程 |    |      | 公立高等学校校定時制課程 |    |      |
|---------------|-------|-------|----|------|-------------|----|------|-------------|----|------|-------------|----|------|--------------|----|------|
|               |       | 現役    | 一浪 | 二浪以上 | 現役          | 一浪 | 二浪以上 | 現役          | 一浪 | 二浪以上 | 現役          | 一浪 | 二浪以上 | 現役           | 一浪 | 二浪以上 |
| 私立短期大学合計      | 2,609 | 2,596 | 11 | 2    | 10          | -  | -    | 1,937       | 6  | 1    | 623         | 5  | 1    | 26           | -  | -    |
| 埼玉女子短期大学      | 218   | 218   | -  | -    | -           | -  | -    | 173         | -  | -    | 41          | -  | -    | 4            | -  | -    |
| 淑徳大学短期大学部     | 205   | 205   | -  | -    | 4           | -  | -    | 154         | -  | -    | 47          | -  | -    | -            | -  | -    |
| 秋草学園短期大学      | 158   | 158   | -  | -    | -           | -  | -    | 69          | -  | -    | 82          | -  | -    | 7            | -  | -    |
| 国際学院埼玉短期大学    | 157   | 157   | -  | -    | -           | -  | -    | 136         | -  | -    | 20          | -  | -    | 1            | -  | -    |
| 川口短期大学        | 149   | 149   | -  | -    | -           | -  | -    | 124         | -  | -    | 23          | -  | -    | 2            | -  | -    |
| 青山学院女子短期大学    | 114   | 112   | 2  | -    | -           | -  | -    | 87          | 2  | -    | 25          | -  | -    | -            | -  | -    |
| 東京成徳短期大学      | 97    | 97    | -  | -    | -           | -  | -    | 81          | -  | -    | 16          | -  | -    | -            | -  | -    |
| 大妻女子大学短期大学部   | 90    | 90    | -  | -    | -           | -  | -    | 79          | -  | -    | 11          | -  | -    | -            | -  | -    |
| 埼玉純真短期大学      | 90    | 90    | -  | -    | -           | -  | -    | 78          | -  | -    | 11          | -  | -    | 1            | -  | -    |
| 戸板女子短期大学      | 84    | 84    | -  | -    | 1           | -  | -    | 65          | -  | -    | 18          | -  | -    | -            | -  | -    |
| 武蔵野短期大学       | 80    | 80    | -  | -    | -           | -  | -    | 72          | -  | -    | 7           | -  | -    | 1            | -  | -    |
| 山村学園短期大学      | 77    | 76    | 1  | -    | 1           | -  | -    | 48          | -  | -    | 27          | 1  | -    | -            | -  | -    |
| 東京家政大学短期大学部   | 70    | 70    | -  | -    | 1           | -  | -    | 57          | -  | -    | 12          | -  | -    | -            | -  | -    |
| 埼玉医科大学短期大学    | 63    | 63    | -  | -    | 1           | -  | -    | 43          | -  | -    | 18          | -  | -    | 1            | -  | -    |
| 武蔵丘短期大学       | 60    | 60    | -  | -    | -           | -  | -    | 44          | -  | -    | 16          | -  | -    | -            | -  | -    |
| 目白大学短期大学部     | 56    | 56    | -  | -    | -           | -  | -    | 43          | -  | -    | 12          | -  | -    | 1            | -  | -    |
| 聖徳大学短期大学部     | 53    | 53    | -  | -    | -           | -  | -    | 45          | -  | -    | 8           | -  | -    | -            | -  | -    |
| 女子栄養大学短期大学部   | 53    | 52    | 1  | -    | -           | -  | -    | 36          | -  | -    | 16          | 1  | -    | -            | -  | -    |
| 実践女子大学短期大学部   | 48    | 48    | -  | -    | -           | -  | -    | 41          | -  | -    | 7           | -  | -    | -            | -  | -    |
| 星美学園短期大学      | 48    | 48    | -  | -    | -           | -  | -    | 32          | -  | -    | 16          | -  | -    | -            | -  | -    |
| 埼玉東萌短期大学      | 45    | 45    | -  | -    | -           | -  | -    | 38          | -  | -    | 5           | -  | -    | 2            | -  | -    |
| 貞静学園短期大学      | 43    | 43    | -  | -    | -           | -  | -    | 41          | -  | -    | 2           | -  | -    | -            | -  | -    |
| 日本大学短期大学部     | 40    | 37    | 3  | -    | -           | -  | -    | 24          | 1  | -    | 13          | 2  | -    | -            | -  | -    |
| 立教大学院短期大学     | 40    | 40    | -  | -    | -           | -  | -    | 27          | -  | -    | 13          | -  | -    | -            | -  | -    |
| 新渡戸文化短期大学     | 39    | 39    | -  | -    | -           | -  | -    | 26          | -  | -    | 13          | -  | -    | -            | -  | -    |
| 共立女子短期大学      | 34    | 33    | 1  | -    | -           | -  | -    | 28          | 1  | -    | 5           | -  | -    | -            | -  | -    |
| 帝京短期大学        | 32    | 31    | -  | 1    | -           | -  | -    | 16          | -  | -    | 15          | -  | 1    | -            | -  | -    |
| 東京農業大学短期大学部   | 29    | 29    | -  | -    | -           | -  | -    | 23          | -  | -    | 6           | -  | -    | -            | -  | -    |
| 城西短期大学        | 28    | 28    | -  | -    | 1           | -  | -    | 15          | -  | -    | 11          | -  | -    | 1            | -  | -    |
| 育英短期大学        | 25    | 25    | -  | -    | -           | -  | -    | 18          | -  | -    | 7           | -  | -    | -            | -  | -    |
| 東京女子体育短期大学    | 24    | 24    | -  | -    | -           | -  | -    | 16          | -  | -    | 8           | -  | -    | -            | -  | -    |
| 日本歯科大学東京短期大学  | 18    | 18    | -  | -    | -           | -  | -    | 15          | -  | -    | 3           | -  | -    | -            | -  | -    |
| 関東短期大学        | 16    | 16    | -  | -    | -           | -  | -    | 13          | -  | -    | 3           | -  | -    | -            | -  | -    |
| 帝京大学短期大学      | 16    | 16    | -  | -    | -           | -  | -    | 13          | -  | -    | 3           | -  | -    | -            | -  | -    |
| 浦和大学短期大学部     | 15    | 15    | -  | -    | -           | -  | -    | 5           | -  | -    | 10          | -  | -    | -            | -  | -    |
| 東京立正短期大学      | 13    | 13    | -  | -    | 1           | -  | -    | 7           | -  | -    | 5           | -  | -    | -            | -  | -    |
| 創価女子短期大学      | 13    | 13    | -  | -    | -           | -  | -    | 8           | -  | -    | 5           | -  | -    | -            | -  | -    |
| 女子美術大学短期大学部   | 12    | 11    | -  | 1    | -           | -  | -    | 8           | -  | 1    | 3           | -  | -    | -            | -  | -    |
| 山野美容芸術短期大学    | 12    | 12    | -  | -    | -           | -  | -    | 3           | -  | -    | 9           | -  | -    | -            | -  | -    |
| 国際短期大学        | 11    | 11    | -  | -    | -           | -  | -    | 6           | -  | -    | 4           | -  | -    | 1            | -  | -    |
| 桐朋学園芸術短期大学    | 11    | 11    | -  | -    | -           | -  | -    | 11          | -  | -    | -           | -  | -    | -            | -  | -    |
| 文化学園大学短期大学部   | 10    | 10    | -  | -    | -           | -  | -    | 7           | -  | -    | 3           | -  | -    | -            | -  | -    |
| 國學院大学北海道短期大学部 | 10    | 8     | 2  | -    | -           | -  | -    | 4           | 1  | -    | 4           | 1  | -    | -            | -  | -    |
| 東京交通短期大学      | 9     | 9     | -  | -    | -           | -  | -    | 5           | -  | -    | 3           | -  | -    | 1            | -  | -    |
| 駒沢女子短期大学      | 8     | 8     | -  | -    | -           | -  | -    | 7           | -  | -    | 1           | -  | -    | -            | -  | -    |
| 白梅学園短期大学      | 7     | 7     | -  | -    | -           | -  | -    | 5           | -  | -    | 2           | -  | -    | -            | -  | -    |
| 國學院大学栃木短期大学   | 6     | 6     | -  | -    | -           | -  | -    | 3           | -  | -    | 2           | -  | -    | 1            | -  | -    |
| 東邦音楽短期大学      | 6     | 6     | -  | -    | -           | -  | -    | 2           | -  | -    | 4           | -  | -    | -            | -  | -    |
| 高崎商科大学短期大学部   | 6     | 6     | -  | -    | -           | -  | -    | 3           | -  | -    | 2           | -  | -    | 1            | -  | -    |
| 上智大学短期大学部     | 5     | 5     | -  | -    | -           | -  | -    | 3           | -  | -    | 2           | -  | -    | -            | -  | -    |
| 杉野服飾大学短期大学部   | 4     | 4     | -  | -    | -           | -  | -    | 2           | -  | -    | 2           | -  | -    | -            | -  | -    |
| 新島学園短期大学      | 4     | 4     | -  | -    | -           | -  | -    | 2           | -  | -    | 2           | -  | -    | -            | -  | -    |
| 東京福祉大学短期大学部   | 4     | 4     | -  | -    | -           | -  | -    | 3           | -  | -    | 1           | -  | -    | -            | -  | -    |
| 明和学園短期大学      | 3     | 3     | -  | -    | -           | -  | -    | 1           | -  | -    | 1           | -  | -    | 1            | -  | -    |
| 鶴見大学短期大学部     | 3     | 3     | -  | -    | -           | -  | -    | -           | -  | -    | 3           | -  | -    | -            | -  | -    |
| 拓殖大学北海道短期大学   | 2     | 2     | -  | -    | -           | -  | -    | 1           | -  | -    | 1           | -  | -    | -            | -  | -    |
| 宇都宮短期大学       | 2     | 2     | -  | -    | -           | -  | -    | 2           | -  | -    | -           | -  | -    | -            | -  | -    |
| 愛国学園短期大学      | 2     | 2     | -  | -    | -           | -  | -    | 2           | -  | -    | -           | -  | -    | -            | -  | -    |
| 上野学園大学短期大学部   | 2     | 2     | -  | -    | -           | -  | -    | -           | -  | -    | 2           | -  | -    | -            | -  | -    |
| 昭和音楽大学短期大学部   | 2     | 2     | -  | -    | -           | -  | -    | 2           | -  | -    | -           | -  | -    | -            | -  | -    |

| 区 分          | 計  | 合 計 |    |      | 国立高等学校全日制課程 |    |      | 公立高等学校全日制課程 |    |      | 私立高等学校全日制課程 |    |      | 公立高等学校定時制課程 |    |      |
|--------------|----|-----|----|------|-------------|----|------|-------------|----|------|-------------|----|------|-------------|----|------|
|              |    | 現役  | 一浪 | 二浪以上 | 現役          | 一浪 | 二浪以上 | 現役          | 一浪 | 二浪以上 | 現役          | 一浪 | 二浪以上 | 現役          | 一浪 | 二浪以上 |
| 神奈川歯科大学短期大学部 | 2  | 2   | -  | -    | -           | -  | -    | 2           | -  | -    | -           | -  | -    | -           | -  | -    |
| 帝京学園短期大学     | 2  | 2   | -  | -    | -           | -  | -    | 2           | -  | -    | -           | -  | -    | -           | -  | -    |
| 佐野短期大学       | 2  | 2   | -  | -    | -           | -  | -    | 1           | -  | -    | 1           | -  | -    | -           | -  | -    |
| 東京経営短期大学     | 2  | 2   | -  | -    | -           | -  | -    | -           | -  | -    | 2           | -  | -    | -           | -  | -    |
| 有明教育芸術短期大学   | 2  | 2   | -  | -    | -           | -  | -    | 2           | -  | -    | -           | -  | -    | -           | -  | -    |
| (その他18校)     | 18 | 17  | 1  | -    | -           | -  | -    | 8           | 1  | -    | 9           | -  | -    | -           | -  | -    |

第26表 進学先学校別進学者数(高等学校専攻科)

| 区 分        | 合 計 | 国立高等学校<br>全日制課程 | 公立高等学校<br>全日制課程 | 私立高等学校<br>全日制課程 | 公立高等学校<br>定時制課程 |
|------------|-----|-----------------|-----------------|-----------------|-----------------|
| 高等学校専攻科計   | 93  | -               | 90              | -               | 3               |
| 常盤高等学校     | 75  | -               | 75              | -               | -               |
| 新座総合技術高等学校 | 10  | -               | 8               | -               | 2               |
| 深谷商業高等学校   | 4   | -               | 3               | -               | 1               |
| 秩父農工科学高等学校 | 3   | -               | 3               | -               | -               |
| (その他1校)    | 1   | -               | 1               | -               | -               |

第27表 進学先学校別進学者数(大学・短期大学の通信教育部)

| 区 分           | 合 計 | 国立高等学校<br>全日制課程 | 公立高等学校<br>全日制課程 | 私立高等学校<br>全日制課程 | 公立高等学校<br>定時制課程 |
|---------------|-----|-----------------|-----------------|-----------------|-----------------|
| 通信教育部計        | 20  | -               | 11              | 6               | 3               |
| 日本ウェルネススポーツ大学 | 6   | -               | 4               | 1               | 1               |
| 創価大学          | 4   | -               | 1               | 2               | 1               |
| 放送大学          | 3   | -               | 1               | 1               | 1               |
| 慶應義塾大学        | 2   | -               | 2               | -               | -               |
| 豊岡短期大学        | 2   | -               | 2               | -               | -               |
| (その他3校)       | 3   | -               | 1               | 2               | -               |

第28表 進学先学校別進学者数(大学・短期大学の別科)

| 区 分 | 合 計 | 国立高等学校<br>全日制課程 | 公立高等学校<br>全日制課程 | 私立高等学校<br>全日制課程 | 公立高等学校<br>定時制課程 |
|-----|-----|-----------------|-----------------|-----------------|-----------------|
| 別科計 | -   | -               | -               | -               | -               |

第29表 専修学校等進学・入学状況

| 区分  | 専修学校等<br>合計 | 専修学校専門課程 |          |       |       |       |       |       |       |       | 専修学校一般課程等 |       |       |       |       |     |       |             |     |      |    |     |     |     |     |     |    |    |    |    |
|-----|-------------|----------|----------|-------|-------|-------|-------|-------|-------|-------|-----------|-------|-------|-------|-------|-----|-------|-------------|-----|------|----|-----|-----|-----|-----|-----|----|----|----|----|
|     |             | 計        | 専修学校一般課程 |       |       |       |       |       | 各種学校  |       |           |       |       |       |       |     |       | 公共職業能力開発施設等 |     |      |    |     |     |     |     |     |    |    |    |    |
|     |             |          | 計        | 県内    |       |       | 県外    |       |       | 計     | 県内<br>公立  | 県外    |       |       | 計     | 県内  |       |             | 県外  |      |    |     |     |     |     |     |    |    |    |    |
|     |             |          |          | 計     | 国・公立  | 私立    | 計     | 国・公立  | 私立    |       |           | 計     | 国・公立  | 私立    |       | 計   | 国・公立  | 私立          | 計   | 国・公立 | 私立 |     |     |     |     |     |    |    |    |    |
| 総計  | 計           | 13,365   | 9,791    | 3,269 | 153   | 3,116 | 6,522 | 34    | 6,488 | 3,574 | 3,179     | 1,728 | -     | 1,728 | 1,451 | 1   | 1,450 | 195         | 47  | 148  | 1  | 147 | 200 | 170 | 166 | 4   | 30 | 9  | 21 |    |
|     | 男           | 6,646    | 3,841    | 1,323 | 51    | 1,272 | 2,518 | 4     | 2,514 | 2,805 | 2,539     | 1,341 | -     | 1,341 | 1,198 | -   | 1,198 | 91          | 15  | 76   | 1  | 75  | 175 | 157 | 154 | 3   | 18 | 6  | 12 |    |
|     | 女           | 6,719    | 5,950    | 1,946 | 102   | 1,844 | 4,004 | 30    | 3,974 | 769   | 640       | 387   | -     | 387   | 253   | 1   | 252   | 104         | 32  | 72   | -  | 72  | 25  | 13  | 12  | 1   | 12 | 3  | 9  |    |
| 全日  | 計           | 13,117   | 9,574    | 3,152 | 152   | 3,000 | 6,422 | 34    | 6,388 | 3,543 | 3,176     | 1,725 | -     | 1,725 | 1,451 | 1   | 1,450 | 194         | 46  | 148  | 1  | 147 | 173 | 143 | 139 | 4   | 30 | 9  | 21 |    |
|     | 男           | 6,524    | 3,747    | 1,269 | 51    | 1,218 | 2,478 | 4     | 2,474 | 2,777 | 2,537     | 1,339 | -     | 1,339 | 1,198 | -   | 1,198 | 91          | 15  | 76   | 1  | 75  | 149 | 131 | 128 | 3   | 18 | 6  | 12 |    |
|     | 女           | 6,593    | 5,827    | 1,883 | 101   | 1,782 | 3,944 | 30    | 3,914 | 766   | 639       | 386   | -     | 386   | 253   | 1   | 252   | 103         | 31  | 72   | -  | 72  | 24  | 12  | 11  | 1   | 12 | 3  | 9  |    |
| 全日制 | 国立          | 計        | 48       | 36    | 5     | 2     | 3     | 31    | -     | 31    | 12        | 12    | -     | -     | -     | 12  | -     | 12          | -   | -    | -  | -   | -   | -   | -   | -   | -  | -  | -  | -  |
|     |             | 男        | 23       | 14    | 2     | 2     | -     | 12    | -     | 12    | 9         | 9     | -     | -     | -     | 9   | -     | 9           | -   | -    | -  | -   | -   | -   | -   | -   | -  | -  | -  | -  |
|     |             | 女        | 25       | 22    | 3     | -     | 3     | 19    | -     | 19    | 3         | 3     | -     | -     | -     | 3   | -     | 3           | -   | -    | -  | -   | -   | -   | -   | -   | -  | -  | -  | -  |
|     | 公立          | 計        | 9,891    | 7,716 | 2,625 | 140   | 2,485 | 5,091 | 27    | 5,064 | 2,175     | 1,909 | 1,077 | -     | 1,077 | 832 | -     | 832         | 112 | 25   | 87 | 1   | 86  | 154 | 136 | 132 | 4  | 18 | 7  | 11 |
|     |             | 男        | 4,609    | 2,915 | 1,019 | 48    | 971   | 1,896 | 3     | 1,893 | 1,694     | 1,509 | 803   | -     | 803   | 706 | -     | 706         | 48  | 6    | 42 | 1   | 41  | 137 | 126 | 123 | 3  | 11 | 5  | 6  |
|     |             | 女        | 5,282    | 4,801 | 1,606 | 92    | 1,514 | 3,195 | 24    | 3,171 | 481       | 400   | 274   | -     | 274   | 126 | -     | 126         | 64  | 19   | 45 | -   | 45  | 17  | 10  | 9   | 1  | 7  | 2  | 5  |
|     | 私立          | 計        | 3,178    | 1,822 | 522   | 10    | 512   | 1,300 | 7     | 1,293 | 1,356     | 1,255 | 648   | -     | 648   | 607 | 1     | 606         | 82  | 21   | 61 | -   | 61  | 19  | 7   | 7   | -  | 12 | 2  | 10 |
|     |             | 男        | 1,892    | 818   | 248   | 1     | 247   | 570   | 1     | 569   | 1,074     | 1,019 | 536   | -     | 536   | 483 | -     | 483         | 43  | 9    | 34 | -   | 34  | 12  | 5   | 5   | -  | 7  | 1  | 6  |
|     |             | 女        | 1,286    | 1,004 | 274   | 9     | 265   | 730   | 6     | 724   | 282       | 236   | 112   | -     | 112   | 124 | 1     | 123         | 39  | 12   | 27 | -   | 27  | 7   | 2   | 2   | -  | 5  | 1  | 4  |
| 定時制 | 公立          | 計        | 248      | 217   | 117   | 1     | 116   | 100   | -     | 100   | 31        | 3     | 3     | -     | 3     | -   | -     | -           | 1   | 1    | -  | -   | -   | 27  | 27  | 27  | -  | -  | -  | -  |
|     |             | 男        | 122      | 94    | 54    | -     | 54    | 40    | -     | 40    | 28        | 2     | 2     | -     | 2     | -   | -     | -           | -   | -    | -  | -   | -   | 26  | 26  | 26  | -  | -  | -  | -  |
|     |             | 女        | 126      | 123   | 63    | 1     | 62    | 60    | -     | 60    | 3         | 1     | 1     | -     | 1     | -   | -     | -           | 1   | 1    | -  | -   | -   | 1   | 1   | 1   | -  | -  | -  | -  |

第30表 一時的な仕事に就いた者及びその他の者の状況

| 区 分         | 平成28年3月卒業生（人） |                     |        |           |          |                   |           |     |           |           | 卒業生に対する割合（％）        |       |           |          |                   |           |     |           |     |     |
|-------------|---------------|---------------------|--------|-----------|----------|-------------------|-----------|-----|-----------|-----------|---------------------|-------|-----------|----------|-------------------|-----------|-----|-----------|-----|-----|
|             | 卒業生<br>総数     | 一時的な<br>仕事に<br>就いた者 | 計      | そ の 他 の 者 |          |                   |           |     |           | 卒業生<br>総数 | 一時的な<br>仕事に<br>就いた者 | 計     | そ の 他 の 者 |          |                   |           |     |           |     |     |
|             |               |                     |        | 家事<br>手伝い | 自宅<br>浪人 | 国内<br>無認可校<br>入学者 | 海外<br>進学者 | 求職者 | 進路<br>未定者 |           |                     |       | 家事<br>手伝い | 自宅<br>浪人 | 国内<br>無認可校<br>入学者 | 海外<br>進学者 | 求職者 | 進路<br>未定者 |     |     |
| 総<br>計      | 計             | 57,150              | 578    | 2,397     | 97       | 1,280             | 287       | 96  | 280       | 357       | 100.0               | 1.0   | 4.2       | 0.2      | 2.2               | 0.5       | 0.2 | 0.5       | 0.6 |     |
|             | 男             | 29,251              | 205    | 1,422     | 22       | 920               | 157       | 39  | 108       | 176       | 100.0               | 0.7   | 4.9       | 0.1      | 3.1               | 0.5       | 0.1 | 0.4       | 0.6 |     |
|             | 女             | 27,899              | 373    | 975       | 75       | 360               | 130       | 57  | 172       | 181       | 100.0               | 1.3   | 3.5       | 0.3      | 1.3               | 0.5       | 0.2 | 0.6       | 0.6 |     |
| 全<br>日<br>制 | 計             | 55,925              | 424    | 2,211     | 85       | 1,264             | 276       | 96  | 218       | 272       | 100.0               | 0.8   | 4.0       | 0.2      | 2.3               | 0.5       | 0.2 | 0.4       | 0.5 |     |
|             |               | 男                   | 28,579 | 125       | 1,317    | 21                | 909       | 152 | 39        | 71        | 125                 | 100.0 | 0.4       | 4.6      | 0.1               | 3.2       | 0.5 | 0.1       | 0.2 | 0.4 |
|             |               | 女                   | 27,346 | 299       | 894      | 64                | 355       | 124 | 57        | 147       | 147                 | 100.0 | 1.1       | 3.3      | 0.2               | 1.3       | 0.5 | 0.2       | 0.5 | 0.5 |
|             | 国<br>立        | 計                   | 159    | -         | 9        | 1                 | 1         | -   | 5         | -         | 2                   | 100.0 | -         | 5.7      | 0.6               | 0.6       | -   | 3.1       | -   | 1.3 |
|             |               | 男                   | 70     | -         | 3        | -                 | 1         | -   | 1         | -         | 1                   | 100.0 | -         | 4.3      | -                 | 1.4       | -   | 1.4       | -   | 1.4 |
|             |               | 女                   | 89     | -         | 6        | 1                 | -         | -   | 4         | -         | 1                   | 100.0 | -         | 6.7      | 1.1               | -         | -   | 4.5       | -   | 1.1 |
|             | 公<br>立        | 計                   | 38,059 | 395       | 1,483    | 64                | 795       | 150 | 54        | 209       | 211                 | 100.0 | 1.0       | 3.9      | 0.2               | 2.1       | 0.4 | 0.1       | 0.5 | 0.6 |
|             |               | 男                   | 18,261 | 106       | 820      | 11                | 560       | 76  | 15        | 68        | 90                  | 100.0 | 0.6       | 4.5      | 0.1               | 3.1       | 0.4 | 0.1       | 0.4 | 0.5 |
|             |               | 女                   | 19,798 | 289       | 663      | 53                | 235       | 74  | 39        | 141       | 121                 | 100.0 | 1.5       | 3.3      | 0.3               | 1.2       | 0.4 | 0.2       | 0.7 | 0.6 |
| 私<br>立      | 計             | 17,707              | 29     | 719       | 20       | 468               | 126       | 37  | 9         | 59        | 100.0               | 0.2   | 4.1       | 0.1      | 2.6               | 0.7       | 0.2 | 0.1       | 0.3 |     |
|             | 男             | 10,248              | 19     | 494       | 10       | 348               | 76        | 23  | 3         | 34        | 100.0               | 0.2   | 4.8       | 0.1      | 3.4               | 0.7       | 0.2 | 0.0       | 0.3 |     |
|             | 女             | 7,459               | 10     | 225       | 10       | 120               | 50        | 14  | 6         | 25        | 100.0               | 0.1   | 3.0       | 0.1      | 1.6               | 0.7       | 0.2 | 0.1       | 0.3 |     |
| 定<br>時<br>制 | 計             | 1,225               | 154    | 186       | 12       | 16                | 11        | -   | 62        | 85        | 100.0               | 12.6  | 15.2      | 1.0      | 1.3               | 0.9       | -   | 5.1       | 6.9 |     |
|             | 男             | 672                 | 80     | 105       | 1        | 11                | 5         | -   | 37        | 51        | 100.0               | 11.9  | 15.6      | 0.1      | 1.6               | 0.7       | -   | 5.5       | 7.6 |     |
|             | 女             | 553                 | 74     | 81        | 11       | 5                 | 6         | -   | 25        | 34        | 100.0               | 13.4  | 14.6      | 2.0      | 0.9               | 1.1       | -   | 4.5       | 6.1 |     |

第31表 平成28年3月高等学校卒業者の進路状況(通信制課程)

| 平成28年3月卒業者(人) |       |        |       |             |              |            |            |             |       |         |             |           |       | 卒業者に対する割合(%) |       |             |       |             |              |        |            |             |       |         |             |           |       |      |
|---------------|-------|--------|-------|-------------|--------------|------------|------------|-------------|-------|---------|-------------|-----------|-------|--------------|-------|-------------|-------|-------------|--------------|--------|------------|-------------|-------|---------|-------------|-----------|-------|------|
| 区分            | 卒業者総数 | 大学等進学者 | 通信を除く | 専修学校専門課程進学者 | 専修学校一般課程等入学者 | 就職者        |            | 一時的な仕事に就いた者 | その他の者 | 不詳・死亡の者 | 進学準備中の者(再掲) | 就職進学者(再掲) | 就職者総数 | 区分           | 卒業者総数 | 大学等進学者(進学率) | 通信を除く | 専修学校専門課程進学者 | 専修学校一般課程等入学者 | 就職者    |            | 一時的な仕事に就いた者 | その他の者 | 不詳・死亡の者 | 進学準備中の者(再掲) | 就職進学者(再掲) | 就職者総数 |      |
|               |       |        |       |             |              | 正規の職員等でない者 | 正規の職員等でない者 |             |       |         |             |           |       |              |       |             |       |             |              | 正規の職員等 | 正規の職員等でない者 |             |       |         |             |           |       |      |
| 総計            | 計     | 1,065  | 124   | 116         | 217          | 12         | 207        | 2           | 145   | 358     | -           | 46        | -     | 209          | 100.0 | 11.6        | 10.9  | 20.4        | 1.1          | 19.4   | 0.2        | 13.6        | 33.6  | -       | 4.3         | -         | 19.6  |      |
|               | 男     | 570    | 69    | 64          | 129          | 9          | 129        | 1           | 44    | 189     | -           | 25        | -     | 130          | 100.0 | 12.1        | 11.2  | 22.6        | 1.6          | 22.6   | 0.2        | 7.7         | 33.2  | -       | 4.4         | -         | 22.8  |      |
|               | 女     | 495    | 55    | 52          | 88           | 3          | 78         | 1           | 101   | 169     | -           | 21        | -     | 79           | 100.0 | 11.1        | 10.5  | 17.8        | 0.6          | 15.8   | 0.2        | 20.4        | 34.1  | -       | 4.2         | -         | 16.0  |      |
| 公立            | 普通科   | 計      | 417   | 41          | 38           | 34         | 3          | 72          | -     | 112     | 155         | -         | 20    | -            | 72    | 100.0       | 9.8   | 9.1         | 8.2          | 0.7    | 17.3       | -           | 26.9  | 37.2    | -           | 4.8       | -     | 17.3 |
|               | 男     | 168    | 16    | 14          | 12           | 2          | 35         | -           | 33    | 70      | -           | 11        | -     | 35           | 100.0 | 9.5         | 8.3   | 7.1         | 1.2          | 20.8   | -          | 19.6        | 41.7  | -       | 6.5         | -         | 20.8  |      |
|               | 女     | 249    | 25    | 24          | 22           | 1          | 37         | -           | 79    | 85      | -           | 9         | -     | 37           | 100.0 | 10.0        | 9.6   | 8.8         | 0.4          | 14.9   | -          | 31.7        | 34.1  | -       | 3.6         | -         | 14.9  |      |
| 私立            | 普通科   | 計      | 648   | 83          | 78           | 183        | 9          | 135         | 2     | 33      | 203         | -         | 26    | -            | 137   | 100.0       | 12.8  | 12.0        | 28.2         | 1.4    | 20.8       | 0.3         | 5.1   | 31.3    | -           | 4.0       | -     | 21.1 |
|               | 男     | 402    | 53    | 50          | 117          | 7          | 94         | 1           | 11    | 119     | -           | 14        | -     | 95           | 100.0 | 13.2        | 12.4  | 29.1        | 1.7          | 23.4   | 0.2        | 2.7         | 29.6  | -       | 3.5         | -         | 23.6  |      |
|               | 女     | 246    | 30    | 28          | 66           | 2          | 41         | 1           | 22    | 84      | -           | 12        | -     | 42           | 100.0 | 12.2        | 11.4  | 26.8        | 0.8          | 16.7   | 0.4        | 8.9         | 34.1  | -       | 4.9         | -         | 17.1  |      |
| 私立            | 工業科   | 計      | 21    | -           | -            | 19         | -          | 1           | -     | 1       | -           | -         | -     | 1            | 100.0 | -           | -     | 90.5        | -            | 4.8    | -          | -           | 4.8   | -       | -           | -         | 4.8   |      |
|               | 男     | 21     | -     | -           | 19           | -          | 1          | -           | -     | 1       | -           | -         | -     | 1            | 100.0 | -           | -     | 90.5        | -            | 4.8    | -          | -           | 4.8   | -       | -           | -         | 4.8   |      |
|               | 女     | -      | -     | -           | -            | -          | -          | -           | -     | -       | -           | -         | -     | -            | -     | -           | -     | -           | -            | -      | -          | -           | -     | -       | -           | -         | -     |      |
| 私立            | 福祉科   | 計      | 21    | -           | -            | 10         | 1          | 10          | -     | -       | -           | -         | -     | 10           | 100.0 | -           | -     | 47.6        | 4.8          | 47.6   | -          | -           | -     | -       | -           | -         | -     | 47.6 |
|               | 男     | 15     | -     | -           | 8            | -          | 7          | -           | -     | -       | -           | -         | -     | 7            | 100.0 | -           | -     | 53.3        | -            | 46.7   | -          | -           | -     | -       | -           | -         | 46.7  |      |
|               | 女     | 6      | -     | -           | 2            | 1          | 3          | -           | -     | -       | -           | -         | -     | 3            | 100.0 | -           | -     | 33.3        | 16.7         | 50.0   | -          | -           | -     | -       | -           | -         | 50.0  |      |
| 私立            | 総合学科  | 計      | 21    | 6           | 6            | 6          | -          | 2           | -     | -       | 7           | -         | 5     | -            | 2     | 100.0       | 28.6  | 28.6        | 28.6         | -      | 9.5        | -           | -     | 33.3    | -           | 23.8      | -     | 9.5  |
|               | 男     | 9      | 3     | 3           | 1            | -          | 2          | -           | -     | 3       | -           | 2         | -     | 2            | 100.0 | 33.3        | 33.3  | 11.1        | -            | 22.2   | -          | -           | 33.3  | -       | 22.2        | -         | 22.2  |      |
|               | 女     | 12     | 3     | 3           | 5            | -          | -          | -           | -     | 4       | -           | 3         | -     | -            | 100.0 | 25.0        | 25.0  | 41.7        | -            | -      | -          | -           | 33.3  | -       | 25.0        | -         | -     |      |

第32表 大学等への進学者数(通信制課程)

| 区分 |      | 大学等進学者合計 |    |    |    |    |    |    |   |   | 大 学 ( 学 部 ) |   |   |    |    |    |    |    |    | 短 期 大 学 ( 本 科 ) |   |   |    |    |    |     |     |     | そ の 他<br>(通信・別科・専攻科) |  |  |
|----|------|----------|----|----|----|----|----|----|---|---|-------------|---|---|----|----|----|----|----|----|-----------------|---|---|----|----|----|-----|-----|-----|----------------------|--|--|
|    |      | 計        |    |    | 計  |    |    | 計  |   |   | 計           |   |   | 計  |    |    | 計  |    |    | 計               |   |   | 計  |    |    |     |     |     |                      |  |  |
|    |      | 計        | 男  | 女  | 計  | 男  | 女  | 計  | 男 | 女 | 計           | 男 | 女 | 計  | 男  | 女  | 計  | 男  | 女  | 計               | 男 | 女 | 計  | 男  | 女  | 計   | 男   | 女   |                      |  |  |
| 総計 | 計    | 129      | 72 | 57 | 95 | 63 | 32 | 1  | 1 | - | -           | - | - | 94 | 62 | 32 | 25 | 4  | 21 | -               | - | - | 25 | 4  | 21 | 9   | 5   | 4   |                      |  |  |
|    | 現役   | 124      | 69 | 55 | 90 | 60 | 30 | 1  | 1 | - | -           | - | - | 89 | 59 | 30 | 25 | 4  | 21 | -               | - | - | 25 | 4  | 21 | 9   | 5   | 4   |                      |  |  |
|    | 一浪   | 5        | 3  | 2  | 5  | 3  | 2  | -  | - | - | -           | - | - | 5  | 3  | 2  | -  | -  | -  | -               | - | - | -  | -  | -  | ... | ... | ... |                      |  |  |
|    | 二浪以上 | -        | -  | -  | -  | -  | -  | -  | - | - | -           | - | - | -  | -  | -  | -  | -  | -  | -               | - | - | -  | -  | -  | ... | ... | ... |                      |  |  |
| 公立 | 普通科  | 計        | 41 | 16 | 25 | 27 | 13 | 14 | - | - | -           | - | - | -  | 27 | 13 | 14 | 10 | 1  | 9               | - | - | -  | 10 | 1  | 9   | 4   | 2   | 2                    |  |  |
|    | 現役   | 41       | 16 | 25 | 27 | 13 | 14 | -  | - | - | -           | - | - | 27 | 13 | 14 | 10 | 1  | 9  | -               | - | - | 10 | 1  | 9  | 4   | 2   | 2   |                      |  |  |
|    | 一浪   | -        | -  | -  | -  | -  | -  | -  | - | - | -           | - | - | -  | -  | -  | -  | -  | -  | -               | - | - | -  | -  | -  | ... | ... | ... |                      |  |  |
|    | 二浪以上 | -        | -  | -  | -  | -  | -  | -  | - | - | -           | - | - | -  | -  | -  | -  | -  | -  | -               | - | - | -  | -  | -  | ... | ... | ... |                      |  |  |
| 私立 | 計    | 88       | 56 | 32 | 68 | 50 | 18 | 1  | 1 | - | -           | - | - | 67 | 49 | 18 | 15 | 3  | 12 | -               | - | - | 15 | 3  | 12 | 5   | 3   | 2   |                      |  |  |
|    | 現役   | 83       | 53 | 30 | 63 | 47 | 16 | 1  | 1 | - | -           | - | - | 62 | 46 | 16 | 15 | 3  | 12 | -               | - | - | 15 | 3  | 12 | 5   | 3   | 2   |                      |  |  |
|    | 一浪   | 5        | 3  | 2  | 5  | 3  | 2  | -  | - | - | -           | - | - | 5  | 3  | 2  | -  | -  | -  | -               | - | - | -  | -  | -  | ... | ... | ... |                      |  |  |
|    | 二浪以上 | -        | -  | -  | -  | -  | -  | -  | - | - | -           | - | - | -  | -  | -  | -  | -  | -  | -               | - | - | -  | -  | -  | ... | ... | ... |                      |  |  |
| 立  | 普通科  | 計        | 82 | 53 | 29 | 64 | 47 | 17 | - | - | -           | - | - | -  | 64 | 47 | 17 | 13 | 3  | 10              | - | - | -  | 13 | 3  | 10  | 5   | 3   | 2                    |  |  |
|    | 現役   | 77       | 50 | 27 | 59 | 44 | 15 | -  | - | - | -           | - | - | 59 | 44 | 15 | 13 | 3  | 10 | -               | - | - | 13 | 3  | 10 | 5   | 3   | 2   |                      |  |  |
|    | 一浪   | 5        | 3  | 2  | 5  | 3  | 2  | -  | - | - | -           | - | - | 5  | 3  | 2  | -  | -  | -  | -               | - | - | -  | -  | -  | ... | ... | ... |                      |  |  |
|    | 二浪以上 | -        | -  | -  | -  | -  | -  | -  | - | - | -           | - | - | -  | -  | -  | -  | -  | -  | -               | - | - | -  | -  | -  | ... | ... | ... |                      |  |  |
| 立  | 工業科  | 計        | -  | -  | -  | -  | -  | -  | - | - | -           | - | - | -  | -  | -  | -  | -  | -  | -               | - | - | -  | -  | -  | -   | -   | -   | -                    |  |  |
|    | 現役   | -        | -  | -  | -  | -  | -  | -  | - | - | -           | - | - | -  | -  | -  | -  | -  | -  | -               | - | - | -  | -  | -  | -   | -   | -   |                      |  |  |
|    | 一浪   | -        | -  | -  | -  | -  | -  | -  | - | - | -           | - | - | -  | -  | -  | -  | -  | -  | -               | - | - | -  | -  | -  | ... | ... | ... |                      |  |  |
|    | 二浪以上 | -        | -  | -  | -  | -  | -  | -  | - | - | -           | - | - | -  | -  | -  | -  | -  | -  | -               | - | - | -  | -  | -  | ... | ... | ... |                      |  |  |
| 立  | 福祉科  | 計        | -  | -  | -  | -  | -  | -  | - | - | -           | - | - | -  | -  | -  | -  | -  | -  | -               | - | - | -  | -  | -  | -   | -   | -   | -                    |  |  |
|    | 現役   | -        | -  | -  | -  | -  | -  | -  | - | - | -           | - | - | -  | -  | -  | -  | -  | -  | -               | - | - | -  | -  | -  | -   | -   | -   |                      |  |  |
|    | 一浪   | -        | -  | -  | -  | -  | -  | -  | - | - | -           | - | - | -  | -  | -  | -  | -  | -  | -               | - | - | -  | -  | -  | ... | ... | ... |                      |  |  |
|    | 二浪以上 | -        | -  | -  | -  | -  | -  | -  | - | - | -           | - | - | -  | -  | -  | -  | -  | -  | -               | - | - | -  | -  | -  | ... | ... | ... |                      |  |  |
| 立  | 総合学科 | 計        | 6  | 3  | 3  | 4  | 3  | 1  | 1 | 1 | -           | - | - | -  | 3  | 2  | 1  | 2  | -  | 2               | - | - | -  | 2  | -  | 2   | -   | -   | -                    |  |  |
|    | 現役   | 6        | 3  | 3  | 4  | 3  | 1  | 1  | 1 | - | -           | - | - | 3  | 2  | 1  | 2  | -  | 2  | -               | - | - | 2  | -  | 2  | -   | -   | -   |                      |  |  |
|    | 一浪   | -        | -  | -  | -  | -  | -  | -  | - | - | -           | - | - | -  | -  | -  | -  | -  | -  | -               | - | - | -  | -  | -  | ... | ... | ... |                      |  |  |
|    | 二浪以上 | -        | -  | -  | -  | -  | -  | -  | - | - | -           | - | - | -  | -  | -  | -  | -  | -  | -               | - | - | -  | -  | -  | ... | ... | ... |                      |  |  |

第33表 進学先学科系統別進学者数(通信制課程・総括表)

| 卒業年月                       | 進学区分     | 男女 | 計   | 人文  | 社 会 |     |     | 理学  | 工学  | 農学  | 保 健 |     |     |     | 商船  | 家政  | 教育  | 芸術  | その他 |
|----------------------------|----------|----|-----|-----|-----|-----|-----|-----|-----|-----|-----|-----|-----|-----|-----|-----|-----|-----|-----|
|                            |          |    |     |     | 法・政 | 商・経 | その他 |     |     |     | 医学  | 歯学  | 薬学  | その他 |     |     |     |     |     |
|                            |          |    |     |     | 計   | 男   | 女   |     |     |     | 計   | 男   | 女   | 計   |     |     |     |     |     |
| 計                          | 計        | 計  | 129 | 25  | 8   | 37  | 16  | 1   | 10  | 1   | -   | -   | 3   | 5   | -   | 5   | 12  | 4   | 2   |
|                            |          | 男  | 72  | 10  | 6   | 28  | 10  | 1   | 9   | 1   | -   | -   | 2   | 2   | -   | 2   | -   | 1   | -   |
|                            |          | 女  | 57  | 15  | 2   | 9   | 6   | -   | 1   | -   | -   | -   | 1   | 3   | -   | 3   | 12  | 3   | 2   |
|                            | 大学(学部)   | 計  | 95  | 19  | 7   | 30  | 14  | 1   | 10  | 1   | -   | -   | 3   | 3   | -   | 3   | 2   | 2   | -   |
|                            |          | 男  | 63  | 8   | 5   | 26  | 8   | 1   | 9   | 1   | -   | -   | 2   | 2   | -   | -   | -   | 1   | -   |
|                            |          | 女  | 32  | 11  | 2   | 4   | 6   | -   | 1   | -   | -   | -   | 1   | 1   | -   | 3   | 2   | 1   | -   |
|                            | 短期大学(本科) | 計  | 25  | 4   | -   | 4   | 2   | -   | -   | -   | -   | -   | -   | 2   | -   | 1   | 9   | 1   | 2   |
|                            |          | 男  | 4   | 1   | -   | -   | 2   | -   | -   | -   | -   | -   | -   | -   | -   | 1   | -   | -   | -   |
|                            |          | 女  | 21  | 3   | -   | 4   | -   | -   | -   | -   | -   | -   | -   | 2   | -   | -   | 9   | 1   | 2   |
|                            | その他      | 計  | 9   | 2   | 1   | 3   | -   | -   | -   | -   | -   | -   | -   | -   | -   | 1   | 1   | 1   | -   |
|                            |          | 男  | 5   | 1   | 1   | 2   | -   | -   | -   | -   | -   | -   | -   | -   | -   | 1   | -   | -   | -   |
|                            |          | 女  | 4   | 1   | -   | 1   | -   | -   | -   | -   | -   | -   | -   | -   | -   | -   | 1   | 1   | -   |
| 平成28年3月<br>卒業者(現役)         | 計        | 計  | 124 | 24  | 8   | 36  | 15  | 1   | 10  | -   | -   | -   | 3   | 4   | -   | 5   | 12  | 4   | 2   |
|                            |          | 男  | 69  | 10  | 6   | 27  | 10  | 1   | 9   | -   | -   | -   | 2   | 1   | -   | 2   | -   | 1   | -   |
|                            |          | 女  | 55  | 14  | 2   | 9   | 5   | -   | 1   | -   | -   | -   | 1   | 3   | -   | 3   | 12  | 3   | 2   |
|                            | 大学(学部)   | 計  | 90  | 18  | 7   | 29  | 13  | 1   | 10  | -   | -   | -   | 3   | 2   | -   | 3   | 2   | 2   | -   |
|                            |          | 男  | 60  | 8   | 5   | 25  | 8   | 1   | 9   | -   | -   | -   | 2   | 1   | -   | -   | -   | 1   | -   |
|                            |          | 女  | 30  | 10  | 2   | 4   | 5   | -   | 1   | -   | -   | -   | 1   | 1   | -   | 3   | 2   | 1   | -   |
|                            | 短期大学(本科) | 計  | 25  | 4   | -   | 4   | 2   | -   | -   | -   | -   | -   | -   | 2   | -   | 1   | 9   | 1   | 2   |
|                            |          | 男  | 4   | 1   | -   | -   | 2   | -   | -   | -   | -   | -   | -   | -   | -   | 1   | -   | -   | -   |
|                            |          | 女  | 21  | 3   | -   | 4   | -   | -   | -   | -   | -   | -   | -   | 2   | -   | -   | 9   | 1   | 2   |
|                            | その他      | 計  | 9   | 2   | 1   | 3   | -   | -   | -   | -   | -   | -   | -   | -   | -   | 1   | 1   | 1   | -   |
|                            |          | 男  | 5   | 1   | 1   | 2   | -   | -   | -   | -   | -   | -   | -   | -   | -   | 1   | -   | -   | -   |
|                            |          | 女  | 4   | 1   | -   | 1   | -   | -   | -   | -   | -   | -   | -   | -   | -   | -   | 1   | 1   | -   |
| 平成27年3月<br>卒業者(一浪)         | 計        | 計  | 5   | 1   | -   | 1   | 1   | -   | -   | 1   | -   | -   | -   | 1   | -   | -   | -   | -   | -   |
|                            |          | 男  | 3   | -   | -   | 1   | -   | -   | -   | 1   | -   | -   | -   | 1   | -   | -   | -   | -   | -   |
|                            |          | 女  | 2   | 1   | -   | -   | 1   | -   | -   | -   | -   | -   | -   | -   | -   | -   | -   | -   | -   |
|                            | 大学(学部)   | 計  | 5   | 1   | -   | 1   | 1   | -   | -   | 1   | -   | -   | -   | 1   | -   | -   | -   | -   | -   |
|                            |          | 男  | 3   | -   | -   | 1   | -   | -   | -   | 1   | -   | -   | -   | 1   | -   | -   | -   | -   | -   |
|                            |          | 女  | 2   | 1   | -   | -   | 1   | -   | -   | -   | -   | -   | -   | -   | -   | -   | -   | -   | -   |
|                            | 短期大学(本科) | 計  | -   | -   | -   | -   | -   | -   | -   | -   | -   | -   | -   | -   | -   | -   | -   | -   | -   |
|                            |          | 男  | -   | -   | -   | -   | -   | -   | -   | -   | -   | -   | -   | -   | -   | -   | -   | -   | -   |
|                            |          | 女  | -   | -   | -   | -   | -   | -   | -   | -   | -   | -   | -   | -   | -   | -   | -   | -   | -   |
|                            | その他      | 計  | ... | ... | ... | ... | ... | ... | ... | ... | ... | ... | ... | ... | ... | ... | ... | ... | ... |
|                            |          | 男  | ... | ... | ... | ... | ... | ... | ... | ... | ... | ... | ... | ... | ... | ... | ... | ... | ... |
|                            |          | 女  | ... | ... | ... | ... | ... | ... | ... | ... | ... | ... | ... | ... | ... | ... | ... | ... | ... |
| 平成26年3月<br>以前卒業者<br>(二浪以上) | 計        | 計  | -   | -   | -   | -   | -   | -   | -   | -   | -   | -   | -   | -   | -   | -   | -   | -   |     |
|                            |          | 男  | -   | -   | -   | -   | -   | -   | -   | -   | -   | -   | -   | -   | -   | -   | -   | -   |     |
|                            |          | 女  | -   | -   | -   | -   | -   | -   | -   | -   | -   | -   | -   | -   | -   | -   | -   | -   |     |
|                            | 大学(学部)   | 計  | -   | -   | -   | -   | -   | -   | -   | -   | -   | -   | -   | -   | -   | -   | -   | -   | -   |
|                            |          | 男  | -   | -   | -   | -   | -   | -   | -   | -   | -   | -   | -   | -   | -   | -   | -   | -   | -   |
|                            |          | 女  | -   | -   | -   | -   | -   | -   | -   | -   | -   | -   | -   | -   | -   | -   | -   | -   | -   |
|                            | 短期大学(本科) | 計  | -   | -   | -   | -   | -   | -   | -   | -   | -   | -   | -   | -   | -   | -   | -   | -   | -   |
|                            |          | 男  | -   | -   | -   | -   | -   | -   | -   | -   | -   | -   | -   | -   | -   | -   | -   | -   | -   |
|                            |          | 女  | -   | -   | -   | -   | -   | -   | -   | -   | -   | -   | -   | -   | -   | -   | -   | -   | -   |
|                            | その他      | 計  | ... | ... | ... | ... | ... | ... | ... | ... | ... | ... | ... | ... | ... | ... | ... | ... | ... |
|                            |          | 男  | ... | ... | ... | ... | ... | ... | ... | ... | ... | ... | ... | ... | ... | ... | ... | ... | ... |
|                            |          | 女  | ... | ... | ... | ... | ... | ... | ... | ... | ... | ... | ... | ... | ... | ... | ... | ... | ... |



第34表 進学先学科系統別進学者数(公立高等学校通信制課程)

| 卒業年月                       | 進学区分     | 男女 | 計   | 人文  | 社 会 |     |     | 理学  | 工学  | 農学  | 保 健 |     |     |     | 商船  | 家政  | 教育  | 芸術  | その他 |     |     |
|----------------------------|----------|----|-----|-----|-----|-----|-----|-----|-----|-----|-----|-----|-----|-----|-----|-----|-----|-----|-----|-----|-----|
|                            |          |    |     |     | 法・政 | 商・経 | その他 |     |     |     | 医学  | 歯学  | 薬学  | その他 |     |     |     |     |     |     |     |
|                            |          |    |     |     |     |     |     |     |     |     |     |     |     |     |     |     |     |     |     |     |     |
| 計                          | 計        | 計  | 41  | 8   | 3   | 11  | 3   | -   | 2   | -   | -   | -   | -   | 1   | 3   | -   | 2   | 4   | 2   | 2   |     |
|                            |          | 男  | 16  | 3   | 2   | 5   | 1   | -   | 1   | -   | -   | -   | -   | 1   | 1   | -   | 1   | -   | 1   | -   |     |
|                            |          | 女  | 25  | 5   | 1   | 6   | 2   | -   | 1   | -   | -   | -   | -   | -   | 2   | -   | 1   | 4   | 1   | 2   |     |
|                            | 大学(学部)   | 計  | 27  | 8   | 3   | 6   | 2   | -   | 2   | -   | -   | -   | -   | 1   | 2   | -   | 1   | 1   | 1   | -   |     |
|                            |          | 男  | 13  | 3   | 2   | 4   | -   | -   | 1   | -   | -   | -   | -   | 1   | 1   | -   | -   | -   | 1   | -   |     |
|                            |          | 女  | 14  | 5   | 1   | 2   | 2   | -   | 1   | -   | -   | -   | -   | -   | 1   | -   | 1   | 1   | -   | -   |     |
|                            | 短期大学(本科) | 計  | 10  | -   | -   | 3   | 1   | -   | -   | -   | -   | -   | -   | -   | 1   | -   | -   | 3   | -   | 2   |     |
|                            |          | 男  | 1   | -   | -   | -   | 1   | -   | -   | -   | -   | -   | -   | -   | -   | -   | -   | -   | -   | -   |     |
|                            |          | 女  | 9   | -   | -   | 3   | -   | -   | -   | -   | -   | -   | -   | -   | 1   | -   | -   | 3   | -   | 2   |     |
|                            | その他      | 計  | 4   | -   | -   | 2   | -   | -   | -   | -   | -   | -   | -   | -   | -   | -   | 1   | -   | 1   | -   |     |
|                            |          | 男  | 2   | -   | -   | 1   | -   | -   | -   | -   | -   | -   | -   | -   | -   | -   | 1   | -   | -   | -   |     |
|                            |          | 女  | 2   | -   | -   | 1   | -   | -   | -   | -   | -   | -   | -   | -   | -   | -   | -   | -   | 1   | -   |     |
| 平成28年3月<br>卒業者(現役)         | 計        | 計  | 41  | 8   | 3   | 11  | 3   | -   | 2   | -   | -   | -   | -   | 1   | 3   | -   | 2   | 4   | 2   | 2   |     |
|                            |          | 男  | 16  | 3   | 2   | 5   | 1   | -   | 1   | -   | -   | -   | -   | 1   | 1   | -   | 1   | -   | 1   | -   |     |
|                            |          | 女  | 25  | 5   | 1   | 6   | 2   | -   | 1   | -   | -   | -   | -   | -   | 2   | -   | 1   | 4   | 1   | 2   |     |
|                            | 大学(学部)   | 計  | 27  | 8   | 3   | 6   | 2   | -   | 2   | -   | -   | -   | -   | 1   | 2   | -   | 1   | 1   | 1   | -   |     |
|                            |          | 男  | 13  | 3   | 2   | 4   | -   | -   | 1   | -   | -   | -   | -   | 1   | 1   | -   | -   | -   | 1   | -   |     |
|                            |          | 女  | 14  | 5   | 1   | 2   | 2   | -   | 1   | -   | -   | -   | -   | -   | 1   | -   | 1   | 1   | -   | -   |     |
|                            | 短期大学(本科) | 計  | 10  | -   | -   | 3   | 1   | -   | -   | -   | -   | -   | -   | -   | 1   | -   | -   | 3   | -   | 2   |     |
|                            |          | 男  | 1   | -   | -   | -   | 1   | -   | -   | -   | -   | -   | -   | -   | -   | -   | -   | -   | -   | -   |     |
|                            |          | 女  | 9   | -   | -   | 3   | -   | -   | -   | -   | -   | -   | -   | -   | 1   | -   | -   | 3   | -   | 2   |     |
|                            | その他      | 計  | 4   | -   | -   | 2   | -   | -   | -   | -   | -   | -   | -   | -   | -   | -   | 1   | -   | 1   | -   |     |
|                            |          | 男  | 2   | -   | -   | 1   | -   | -   | -   | -   | -   | -   | -   | -   | -   | -   | 1   | -   | -   | -   |     |
|                            |          | 女  | 2   | -   | -   | 1   | -   | -   | -   | -   | -   | -   | -   | -   | -   | -   | -   | -   | 1   | -   |     |
| 平成27年3月<br>卒業者(一浪)         | 計        | 計  | -   | -   | -   | -   | -   | -   | -   | -   | -   | -   | -   | -   | -   | -   | -   | -   | -   | -   |     |
|                            |          | 男  | -   | -   | -   | -   | -   | -   | -   | -   | -   | -   | -   | -   | -   | -   | -   | -   | -   | -   |     |
|                            |          | 女  | -   | -   | -   | -   | -   | -   | -   | -   | -   | -   | -   | -   | -   | -   | -   | -   | -   | -   |     |
|                            | 大学(学部)   | 計  | -   | -   | -   | -   | -   | -   | -   | -   | -   | -   | -   | -   | -   | -   | -   | -   | -   | -   |     |
|                            |          | 男  | -   | -   | -   | -   | -   | -   | -   | -   | -   | -   | -   | -   | -   | -   | -   | -   | -   | -   |     |
|                            |          | 女  | -   | -   | -   | -   | -   | -   | -   | -   | -   | -   | -   | -   | -   | -   | -   | -   | -   | -   |     |
|                            | 短期大学(本科) | 計  | -   | -   | -   | -   | -   | -   | -   | -   | -   | -   | -   | -   | -   | -   | -   | -   | -   | -   |     |
|                            |          | 男  | -   | -   | -   | -   | -   | -   | -   | -   | -   | -   | -   | -   | -   | -   | -   | -   | -   | -   |     |
|                            |          | 女  | -   | -   | -   | -   | -   | -   | -   | -   | -   | -   | -   | -   | -   | -   | -   | -   | -   | -   |     |
|                            | その他      | 計  | ... | ... | ... | ... | ... | ... | ... | ... | ... | ... | ... | ... | ... | ... | ... | ... | ... | ... | ... |
|                            |          | 男  | ... | ... | ... | ... | ... | ... | ... | ... | ... | ... | ... | ... | ... | ... | ... | ... | ... | ... | ... |
|                            |          | 女  | ... | ... | ... | ... | ... | ... | ... | ... | ... | ... | ... | ... | ... | ... | ... | ... | ... | ... | ... |
| 平成26年3月<br>以前卒業者<br>(二浪以上) | 計        | 計  | -   | -   | -   | -   | -   | -   | -   | -   | -   | -   | -   | -   | -   | -   | -   | -   | -   | -   |     |
|                            |          | 男  | -   | -   | -   | -   | -   | -   | -   | -   | -   | -   | -   | -   | -   | -   | -   | -   | -   | -   |     |
|                            |          | 女  | -   | -   | -   | -   | -   | -   | -   | -   | -   | -   | -   | -   | -   | -   | -   | -   | -   | -   |     |
|                            | 大学(学部)   | 計  | -   | -   | -   | -   | -   | -   | -   | -   | -   | -   | -   | -   | -   | -   | -   | -   | -   | -   |     |
|                            |          | 男  | -   | -   | -   | -   | -   | -   | -   | -   | -   | -   | -   | -   | -   | -   | -   | -   | -   | -   |     |
|                            |          | 女  | -   | -   | -   | -   | -   | -   | -   | -   | -   | -   | -   | -   | -   | -   | -   | -   | -   | -   |     |
|                            | 短期大学(本科) | 計  | -   | -   | -   | -   | -   | -   | -   | -   | -   | -   | -   | -   | -   | -   | -   | -   | -   | -   |     |
|                            |          | 男  | -   | -   | -   | -   | -   | -   | -   | -   | -   | -   | -   | -   | -   | -   | -   | -   | -   | -   |     |
|                            |          | 女  | -   | -   | -   | -   | -   | -   | -   | -   | -   | -   | -   | -   | -   | -   | -   | -   | -   | -   |     |
|                            | その他      | 計  | ... | ... | ... | ... | ... | ... | ... | ... | ... | ... | ... | ... | ... | ... | ... | ... | ... | ... | ... |
|                            |          | 男  | ... | ... | ... | ... | ... | ... | ... | ... | ... | ... | ... | ... | ... | ... | ... | ... | ... | ... | ... |
|                            |          | 女  | ... | ... | ... | ... | ... | ... | ... | ... | ... | ... | ... | ... | ... | ... | ... | ... | ... | ... | ... |

第35表 進学先学科系統別進学者数(私立高等学校通信制課程)

| 卒業年月                       | 進学区分     | 男女 | 計   | 人文  | 社 会 |     |     | 理学  | 工学  | 農学  | 保 健 |     |     |     | 商船  | 家政  | 教育  | 芸術  | その他 |
|----------------------------|----------|----|-----|-----|-----|-----|-----|-----|-----|-----|-----|-----|-----|-----|-----|-----|-----|-----|-----|
|                            |          |    |     |     | 法・政 | 商・経 | その他 |     |     |     | 医学  | 歯学  | 薬学  | その他 |     |     |     |     |     |
|                            |          |    |     |     | 計   | 男   | 女   |     |     |     | 計   | 男   | 女   | 計   |     |     |     |     |     |
| 計                          | 計        | 計  | 88  | 17  | 5   | 26  | 13  | 1   | 8   | 1   | -   | -   | 2   | 2   | -   | 3   | 8   | 2   | -   |
|                            |          | 男  | 56  | 7   | 4   | 23  | 9   | 1   | 8   | 1   | -   | -   | 1   | 1   | -   | 1   | -   | -   | -   |
|                            |          | 女  | 32  | 10  | 1   | 3   | 4   | -   | -   | -   | -   | -   | 1   | 1   | -   | 2   | 8   | 2   | -   |
|                            | 大学(学部)   | 計  | 68  | 11  | 4   | 24  | 12  | 1   | 8   | 1   | -   | -   | 2   | 1   | -   | 2   | 1   | 1   | -   |
|                            |          | 男  | 50  | 5   | 3   | 22  | 8   | 1   | 8   | 1   | -   | -   | 1   | 1   | -   | -   | -   | -   | -   |
|                            |          | 女  | 18  | 6   | 1   | 2   | 4   | -   | -   | -   | -   | -   | 1   | -   | -   | 2   | 1   | 1   | -   |
|                            | 短期大学(本科) | 計  | 15  | 4   | -   | 1   | 1   | -   | -   | -   | -   | -   | -   | 1   | -   | 1   | 6   | 1   | -   |
|                            |          | 男  | 3   | 1   | -   | -   | 1   | -   | -   | -   | -   | -   | -   | -   | -   | 1   | -   | -   | -   |
|                            |          | 女  | 12  | 3   | -   | 1   | -   | -   | -   | -   | -   | -   | -   | 1   | -   | -   | 6   | 1   | -   |
|                            | その他      | 計  | 5   | 2   | 1   | 1   | -   | -   | -   | -   | -   | -   | -   | -   | -   | -   | 1   | -   | -   |
|                            |          | 男  | 3   | 1   | 1   | 1   | -   | -   | -   | -   | -   | -   | -   | -   | -   | -   | -   | -   | -   |
|                            |          | 女  | 2   | 1   | -   | -   | -   | -   | -   | -   | -   | -   | -   | -   | -   | -   | 1   | -   | -   |
| 平成28年3月<br>卒業者(現役)         | 計        | 計  | 83  | 16  | 5   | 25  | 12  | 1   | 8   | -   | -   | -   | 2   | 1   | -   | 3   | 8   | 2   | -   |
|                            |          | 男  | 53  | 7   | 4   | 22  | 9   | 1   | 8   | -   | -   | -   | 1   | -   | -   | 1   | -   | -   | -   |
|                            |          | 女  | 30  | 9   | 1   | 3   | 3   | -   | -   | -   | -   | -   | 1   | 1   | -   | 2   | 8   | 2   | -   |
|                            | 大学(学部)   | 計  | 63  | 10  | 4   | 23  | 11  | 1   | 8   | -   | -   | -   | 2   | -   | -   | 2   | 1   | 1   | -   |
|                            |          | 男  | 47  | 5   | 3   | 21  | 8   | 1   | 8   | -   | -   | -   | 1   | -   | -   | -   | -   | -   | -   |
|                            |          | 女  | 16  | 5   | 1   | 2   | 3   | -   | -   | -   | -   | -   | 1   | -   | -   | 2   | 1   | 1   | -   |
|                            | 短期大学(本科) | 計  | 15  | 4   | -   | 1   | 1   | -   | -   | -   | -   | -   | -   | 1   | -   | 1   | 6   | 1   | -   |
|                            |          | 男  | 3   | 1   | -   | -   | 1   | -   | -   | -   | -   | -   | -   | -   | -   | 1   | -   | -   | -   |
|                            |          | 女  | 12  | 3   | -   | 1   | -   | -   | -   | -   | -   | -   | -   | 1   | -   | -   | 6   | 1   | -   |
|                            | その他      | 計  | 5   | 2   | 1   | 1   | -   | -   | -   | -   | -   | -   | -   | -   | -   | -   | 1   | -   | -   |
|                            |          | 男  | 3   | 1   | 1   | 1   | -   | -   | -   | -   | -   | -   | -   | -   | -   | -   | -   | -   | -   |
|                            |          | 女  | 2   | 1   | -   | -   | -   | -   | -   | -   | -   | -   | -   | -   | -   | -   | 1   | -   | -   |
| 平成27年3月<br>卒業者(一浪)         | 計        | 計  | 5   | 1   | -   | 1   | 1   | -   | -   | 1   | -   | -   | -   | 1   | -   | -   | -   | -   |     |
|                            |          | 男  | 3   | -   | -   | 1   | -   | -   | -   | 1   | -   | -   | -   | 1   | -   | -   | -   | -   |     |
|                            |          | 女  | 2   | 1   | -   | -   | 1   | -   | -   | -   | -   | -   | -   | -   | -   | -   | -   | -   |     |
|                            | 大学(学部)   | 計  | 5   | 1   | -   | 1   | 1   | -   | -   | 1   | -   | -   | -   | 1   | -   | -   | -   | -   |     |
|                            |          | 男  | 3   | -   | -   | 1   | -   | -   | -   | 1   | -   | -   | -   | 1   | -   | -   | -   | -   |     |
|                            |          | 女  | 2   | 1   | -   | -   | 1   | -   | -   | -   | -   | -   | -   | -   | -   | -   | -   | -   |     |
|                            | 短期大学(本科) | 計  | -   | -   | -   | -   | -   | -   | -   | -   | -   | -   | -   | -   | -   | -   | -   | -   |     |
|                            |          | 男  | -   | -   | -   | -   | -   | -   | -   | -   | -   | -   | -   | -   | -   | -   | -   | -   |     |
|                            |          | 女  | -   | -   | -   | -   | -   | -   | -   | -   | -   | -   | -   | -   | -   | -   | -   | -   |     |
|                            | その他      | 計  | ... | ... | ... | ... | ... | ... | ... | ... | ... | ... | ... | ... | ... | ... | ... | ... |     |
|                            |          | 男  | ... | ... | ... | ... | ... | ... | ... | ... | ... | ... | ... | ... | ... | ... | ... | ... |     |
|                            |          | 女  | ... | ... | ... | ... | ... | ... | ... | ... | ... | ... | ... | ... | ... | ... | ... | ... |     |
| 平成26年3月<br>以前卒業者<br>(二浪以上) | 計        | 計  | -   | -   | -   | -   | -   | -   | -   | -   | -   | -   | -   | -   | -   | -   | -   |     |     |
|                            |          | 男  | -   | -   | -   | -   | -   | -   | -   | -   | -   | -   | -   | -   | -   | -   | -   |     |     |
|                            |          | 女  | -   | -   | -   | -   | -   | -   | -   | -   | -   | -   | -   | -   | -   | -   | -   |     |     |
|                            | 大学(学部)   | 計  | -   | -   | -   | -   | -   | -   | -   | -   | -   | -   | -   | -   | -   | -   | -   |     |     |
|                            |          | 男  | -   | -   | -   | -   | -   | -   | -   | -   | -   | -   | -   | -   | -   | -   | -   |     |     |
|                            |          | 女  | -   | -   | -   | -   | -   | -   | -   | -   | -   | -   | -   | -   | -   | -   | -   |     |     |
|                            | 短期大学(本科) | 計  | -   | -   | -   | -   | -   | -   | -   | -   | -   | -   | -   | -   | -   | -   | -   |     |     |
|                            |          | 男  | -   | -   | -   | -   | -   | -   | -   | -   | -   | -   | -   | -   | -   | -   | -   |     |     |
|                            |          | 女  | -   | -   | -   | -   | -   | -   | -   | -   | -   | -   | -   | -   | -   | -   | -   |     |     |
|                            | その他      | 計  | ... | ... | ... | ... | ... | ... | ... | ... | ... | ... | ... | ... | ... | ... | ... |     |     |
|                            |          | 男  | ... | ... | ... | ... | ... | ... | ... | ... | ... | ... | ... | ... | ... | ... | ... |     |     |
|                            |          | 女  | ... | ... | ... | ... | ... | ... | ... | ... | ... | ... | ... | ... | ... | ... | ... |     |     |

第36表 専修学校等進学・入学状況(通信制課程)

| 区分 | 専修学校等<br>合計 | 専修学校専門課程 |     |      |    |     |      | 専修学校一般課程等 |     |               |   |      |    |   |          |      |      |    |   |    |             |    |    |      |    |   |      |    |
|----|-------------|----------|-----|------|----|-----|------|-----------|-----|---------------|---|------|----|---|----------|------|------|----|---|----|-------------|----|----|------|----|---|------|----|
|    |             | 計        | 県内  |      |    | 県外  |      |           | 計   | 専修学校一般課程・高等課程 |   |      |    |   |          | 各種学校 |      |    |   |    | 公共職業能力開発施設等 |    |    |      |    |   |      |    |
|    |             |          | 計   | 国・公立 | 私立 | 計   | 国・公立 | 私立        |     | 計             | 計 | 国・公立 | 私立 | 計 | 県内<br>公立 | 県外   |      |    | 計 | 県内 |             |    | 県外 |      |    |   |      |    |
|    |             |          |     |      |    |     |      |           |     |               |   |      |    |   |          | 計    | 国・公立 | 私立 |   | 計  | 国・公立        | 私立 | 計  | 国・公立 | 私立 | 計 | 国・公立 | 私立 |
| 計  | 計           | 229      | 217 | 112  | 3  | 109 | 105  | -         | 105 | 12            | - | -    | -  | - | -        | -    | 2    | 1  | 1 | -  | 1           | 10 | 10 | 9    | 1  | - | -    | -  |
|    | 男           | 138      | 129 | 79   | 2  | 77  | 50   | -         | 50  | 9             | - | -    | -  | - | -        | -    | -    | -  | - | -  | 9           | 9  | 9  | -    | -  | - | -    |    |
|    | 女           | 91       | 88  | 33   | 1  | 32  | 55   | -         | 55  | 3             | - | -    | -  | - | -        | -    | 2    | 1  | 1 | -  | 1           | 1  | -  | 1    | -  | - | -    |    |
| 公立 | 計           | 37       | 34  | 17   | 1  | 16  | 17   | -         | 17  | 3             | - | -    | -  | - | -        | -    | 1    | 1  | - | -  | 2           | 2  | 2  | -    | -  | - | -    |    |
|    | 男           | 14       | 12  | 9    | -  | 9   | 3    | -         | 3   | 2             | - | -    | -  | - | -        | -    | -    | -  | - | -  | 2           | 2  | 2  | -    | -  | - | -    |    |
|    | 女           | 23       | 22  | 8    | 1  | 7   | 14   | -         | 14  | 1             | - | -    | -  | - | -        | -    | 1    | 1  | - | -  | -           | -  | -  | -    | -  | - | -    |    |
| 私立 | 計           | 192      | 183 | 95   | 2  | 93  | 88   | -         | 88  | 9             | - | -    | -  | - | -        | -    | 1    | -  | 1 | -  | 1           | 8  | 8  | 7    | 1  | - | -    | -  |
|    | 男           | 124      | 117 | 70   | 2  | 68  | 47   | -         | 47  | 7             | - | -    | -  | - | -        | -    | -    | -  | - | -  | 7           | 7  | 7  | -    | -  | - | -    |    |
|    | 女           | 68       | 66  | 25   | -  | 25  | 41   | -         | 41  | 2             | - | -    | -  | - | -        | -    | 1    | -  | 1 | -  | 1           | 1  | -  | 1    | -  | - | -    |    |

第37表 一時的な仕事に就いた者及びその他の者の状況(通信制課程)

| 区分 | 卒業生<br>総数 | 平成28年3月卒業生(人)       |     |           |          |                   |           |     |           |                     | 卒業生に対する割合(%) |           |          |                   |           |     |           |      |      |
|----|-----------|---------------------|-----|-----------|----------|-------------------|-----------|-----|-----------|---------------------|--------------|-----------|----------|-------------------|-----------|-----|-----------|------|------|
|    |           | 一時的な<br>仕事に<br>就いた者 | 計   | その他の者     |          |                   |           |     |           | 一時的な<br>仕事に<br>就いた者 | 計            | その他の者     |          |                   |           |     |           |      |      |
|    |           |                     |     | 家事<br>手伝い | 自宅<br>浪人 | 国内<br>無認可校<br>入学者 | 海外<br>進学者 | 求職者 | 進路<br>未定者 |                     |              | 家事<br>手伝い | 自宅<br>浪人 | 国内<br>無認可校<br>入学者 | 海外<br>進学者 | 求職者 | 進路<br>未定者 |      |      |
| 計  | 計         | 1,065               | 145 | 358       | 29       | 46                | 4         | 1   | 75        | 203                 | 100.0        | 13.6      | 33.6     | 2.7               | 4.3       | 0.4 | 0.1       | 7.0  | 19.1 |
|    | 男         | 570                 | 44  | 189       | 2        | 25                | 2         | 1   | 44        | 115                 | 100.0        | 7.7       | 33.2     | 0.4               | 4.4       | 0.4 | 0.2       | 7.7  | 20.2 |
|    | 女         | 495                 | 101 | 169       | 27       | 21                | 2         | -   | 31        | 88                  | 100.0        | 20.4      | 34.1     | 5.5               | 4.2       | 0.4 | -         | 6.3  | 17.8 |
| 公立 | 計         | 417                 | 112 | 155       | 18       | 20                | 2         | -   | 49        | 66                  | 100.0        | 26.9      | 37.2     | 4.3               | 4.8       | 0.5 | -         | 11.8 | 15.8 |
|    | 男         | 168                 | 33  | 70        | 1        | 11                | 1         | -   | 27        | 30                  | 100.0        | 19.6      | 41.7     | 0.6               | 6.5       | 0.6 | -         | 16.1 | 17.9 |
|    | 女         | 249                 | 79  | 85        | 17       | 9                 | 1         | -   | 22        | 36                  | 100.0        | 31.7      | 34.1     | 6.8               | 3.6       | 0.4 | -         | 8.8  | 14.5 |
| 私立 | 計         | 648                 | 33  | 203       | 11       | 26                | 2         | 1   | 26        | 137                 | 100.0        | 5.1       | 31.3     | 1.7               | 4.0       | 0.3 | 0.2       | 4.0  | 21.1 |
|    | 男         | 402                 | 11  | 119       | 1        | 14                | 1         | 1   | 17        | 85                  | 100.0        | 2.7       | 29.6     | 0.2               | 3.5       | 0.2 | 0.2       | 4.2  | 21.1 |
|    | 女         | 246                 | 22  | 84        | 10       | 12                | 1         | -   | 9         | 52                  | 100.0        | 8.9       | 34.1     | 4.1               | 4.9       | 0.4 | -         | 3.7  | 21.1 |

付表 第1表 高等学校卒業者の進路状況の推移(総括表)

| 卒業年月  | 実数(人)     |            |           |                     |                      |        |                |                     |           |                 |                     | 卒業者総数に占める割合(%)    |           |            |           |                     |                      |        |                |                     |           |                 |                     |                   |           |
|-------|-----------|------------|-----------|---------------------|----------------------|--------|----------------|---------------------|-----------|-----------------|---------------------|-------------------|-----------|------------|-----------|---------------------|----------------------|--------|----------------|---------------------|-----------|-----------------|---------------------|-------------------|-----------|
|       | 卒業者<br>総数 | 大学等<br>進学者 | 通信<br>を除く | 専修学校<br>専門課程<br>進学者 | 専修学校<br>一般課程<br>等入学者 | 就職者    |                | 一時的な<br>仕事に<br>就いた者 | その他<br>の者 | 不詳・<br>死亡<br>の者 | 進学準備<br>中の者<br>(再掲) | 就職<br>進学者<br>(再掲) | 就職者<br>総数 | 大学等<br>進学者 | 通信<br>を除く | 専修学校<br>専門課程<br>進学者 | 専修学校<br>一般課程<br>等入学者 | 就職者    |                | 一時的な<br>仕事に<br>就いた者 | その他<br>の者 | 不詳・<br>死亡<br>の者 | 進学準備<br>中の者<br>(再掲) | 就職<br>進学者<br>(再掲) | 就職者<br>総数 |
|       |           |            |           |                     |                      | 正規の職員等 | 正規の職員<br>等でない者 |                     |           |                 |                     |                   |           |            |           |                     |                      | 正規の職員等 | 正規の職員<br>等でない者 |                     |           |                 |                     |                   |           |
| 19年3月 | 57,018    | 30,050     | 30,024    | 10,345              | 4,195                | 8,266  | ...            | 1,005               | 3,154     | 3               | 5,241               | 44                | 8,310     | 52.7       | 52.7      | 18.1                | 7.4                  | 14.5   | ...            | 1.8                 | 5.5       | 0.0             | 9.2                 | 0.1               | 14.6      |
| 20年3月 | 54,049    | 29,764     | 29,737    | 8,809               | 3,865                | 8,015  | ...            | 741                 | 2,846     | 9               | 4,901               | 34                | 8,049     | 55.1       | 55.0      | 16.3                | 7.2                  | 14.8   | ...            | 1.4                 | 5.3       | 0.0             | 9.1                 | 0.1               | 14.9      |
| 21年3月 | 53,140    | 29,910     | 29,890    | 8,178               | 3,639                | 7,446  | ...            | 773                 | 3,193     | 1               | 4,819               | 34                | 7,480     | 56.3       | 56.2      | 15.4                | 6.8                  | 14.0   | ...            | 1.5                 | 6.0       | 0.0             | 9.1                 | 0.1               | 14.1      |
| 22年3月 | 54,493    | 31,062     | 31,045    | 8,552               | 4,333                | 6,561  | ...            | 889                 | 3,094     | 2               | 5,204               | 56                | 6,617     | 57.0       | 57.0      | 15.7                | 8.0                  | 12.0   | ...            | 1.6                 | 5.7       | 0.0             | 9.5                 | 0.1               | 12.1      |
| 23年3月 | 54,160    | 30,912     | 30,887    | 8,765               | 3,873                | 6,632  | ...            | 839                 | 3,136     | 3               | 4,798               | 42                | 6,674     | 57.1       | 57.0      | 16.2                | 7.2                  | 12.2   | ...            | 1.5                 | 5.8       | 0.0             | 8.9                 | 0.1               | 12.3      |
| 24年3月 | 55,086    | 31,408     | 31,384    | 9,414               | 3,736                | 6,945  | ...            | 786                 | 2,790     | 7               | 4,578               | 40                | 6,985     | 57.0       | 57.0      | 17.1                | 6.8                  | 12.6   | ...            | 1.4                 | 5.1       | 0.0             | 8.3                 | 0.1               | 12.7      |
| 25年3月 | 57,520    | 32,484     | 32,464    | 10,154              | 3,949                | 7,550  | ...            | 890                 | 2,491     | 2               | 4,799               | 55                | 7,605     | 56.5       | 56.4      | 17.7                | 6.9                  | 13.1   | ...            | 1.5                 | 4.3       | 0.0             | 8.3                 | 0.1               | 13.2      |
| 26年3月 | 55,057    | 31,192     | 31,172    | 9,687               | 3,428                | 7,652  | ...            | 794                 | 2,303     | 1               | 4,222               | 34                | 7,686     | 56.7       | 56.6      | 17.6                | 6.2                  | 13.9   | ...            | 1.4                 | 4.2       | 0.0             | 7.7                 | 0.1               | 14.0      |
| 27年3月 | 57,093    | 32,684     | 32,658    | 9,906               | 3,352                | 8,138  | 24             | 683                 | 2,305     | 1               | 4,240               | 36                | 8,198     | 57.2       | 57.2      | 17.4                | 5.9                  | 14.3   | 0.0            | 1.2                 | 4.0       | 0.0             | 7.4                 | 0.1               | 14.4      |
| 28年3月 | 57,150    | 32,513     | 32,493    | 9,791               | 3,574                | 8,221  | 76             | 578                 | 2,397     | -               | 4,650               | 24                | 8,321     | 56.9       | 56.9      | 17.1                | 6.3                  | 14.4   | 0.1            | 1.0                 | 4.2       | -               | 8.1                 | 0.0               | 14.6      |

※平成27年度から、就職者を「正規の職員等」「正規の職員等でない者」に区分して調査している。

付表 第2表 高等学校卒業者の進路状況の推移(全日制課程総括表)

| 卒業年月  | 実数(人)     |            |           |                     |                      |        |                |                     |           |                 |                     | 卒業者総数に占める割合(%)    |           |            |           |                     |                      |        |                |                     |           |                 |                     |                   |           |
|-------|-----------|------------|-----------|---------------------|----------------------|--------|----------------|---------------------|-----------|-----------------|---------------------|-------------------|-----------|------------|-----------|---------------------|----------------------|--------|----------------|---------------------|-----------|-----------------|---------------------|-------------------|-----------|
|       | 卒業者<br>総数 | 大学等<br>進学者 | 通信<br>を除く | 専修学校<br>専門課程<br>進学者 | 専修学校<br>一般課程<br>等入学者 | 就職者    |                | 一時的な<br>仕事に<br>就いた者 | その他<br>の者 | 不詳・<br>死亡<br>の者 | 進学準備<br>中の者<br>(再掲) | 就職<br>進学者<br>(再掲) | 就職者<br>総数 | 大学等<br>進学者 | 通信<br>を除く | 専修学校<br>専門課程<br>進学者 | 専修学校<br>一般課程<br>等入学者 | 就職者    |                | 一時的な<br>仕事に<br>就いた者 | その他<br>の者 | 不詳・<br>死亡<br>の者 | 進学準備<br>中の者<br>(再掲) | 就職<br>進学者<br>(再掲) | 就職者<br>総数 |
|       |           |            |           |                     |                      | 正規の職員等 | 正規の職員<br>等でない者 |                     |           |                 |                     |                   |           |            |           |                     |                      | 正規の職員等 | 正規の職員<br>等でない者 |                     |           |                 |                     |                   |           |
| 19年3月 | 56,207    | 29,982     | 29,957    | 10,245              | 4,165                | 8,032  | ...            | 826                 | 2,954     | 3               | 5,210               | 41                | 8,073     | 53.3       | 53.3      | 18.2                | 7.4                  | 14.3   | ...            | 1.5                 | 5.3       | 0.0             | 9.3                 | 0.1               | 14.4      |
| 20年3月 | 53,138    | 29,653     | 29,631    | 8,695               | 3,833                | 7,768  | ...            | 539                 | 2,641     | 9               | 4,841               | 31                | 7,799     | 55.8       | 55.8      | 16.4                | 7.2                  | 14.6   | ...            | 1.0                 | 5.0       | 0.0             | 9.1                 | 0.1               | 14.7      |
| 21年3月 | 52,227    | 29,799     | 29,785    | 8,060               | 3,600                | 7,201  | ...            | 580                 | 2,986     | 1               | 4,773               | 32                | 7,233     | 57.1       | 57.0      | 15.4                | 6.9                  | 13.8   | ...            | 1.1                 | 5.7       | 0.0             | 9.1                 | 0.1               | 13.8      |
| 22年3月 | 53,587    | 30,923     | 30,909    | 8,417               | 4,289                | 6,394  | ...            | 674                 | 2,888     | 2               | 5,167               | 51                | 6,445     | 57.7       | 57.7      | 15.7                | 8.0                  | 11.9   | ...            | 1.3                 | 5.4       | 0.0             | 9.6                 | 0.1               | 12.0      |
| 23年3月 | 53,097    | 30,771     | 30,751    | 8,547               | 3,845                | 6,410  | ...            | 592                 | 2,929     | 3               | 4,755               | 40                | 6,450     | 58.0       | 57.9      | 16.1                | 7.2                  | 12.1   | ...            | 1.1                 | 5.5       | 0.0             | 9.0                 | 0.1               | 12.1      |
| 24年3月 | 53,948    | 31,258     | 31,242    | 9,190               | 3,697                | 6,704  | ...            | 537                 | 2,557     | 5               | 4,524               | 39                | 6,743     | 57.9       | 57.9      | 17.0                | 6.9                  | 12.4   | ...            | 1.0                 | 4.7       | 0.0             | 8.4                 | 0.1               | 12.5      |
| 25年3月 | 56,268    | 32,314     | 32,297    | 9,896               | 3,902                | 7,263  | ...            | 598                 | 2,293     | 2               | 4,761               | 49                | 7,312     | 57.4       | 57.4      | 17.6                | 6.9                  | 12.9   | ...            | 1.1                 | 4.1       | 0.0             | 8.5                 | 0.1               | 13.0      |
| 26年3月 | 53,676    | 31,006     | 30,988    | 9,434               | 3,378                | 7,258  | ...            | 526                 | 2,074     | -               | 4,180               | 29                | 7,287     | 57.8       | 57.7      | 17.6                | 6.3                  | 13.5   | ...            | 1.0                 | 3.9       | -               | 7.8                 | 0.1               | 13.6      |
| 27年3月 | 55,811    | 32,551     | 32,529    | 9,660               | 3,326                | 7,691  | 21             | 481                 | 2,080     | 1               | 4,217               | 31                | 7,743     | 58.3       | 58.3      | 17.3                | 6.0                  | 13.8   | 0.0            | 0.9                 | 3.7       | 0.0             | 7.6                 | 0.1               | 13.9      |
| 28年3月 | 55,925    | 32,339     | 32,322    | 9,574               | 3,543                | 7,770  | 64             | 424                 | 2,211     | -               | 4,627               | 23                | 7,857     | 57.8       | 57.8      | 17.1                | 6.3                  | 13.9   | 0.1            | 0.8                 | 4.0       | -               | 8.3                 | 0.0               | 14.0      |

付表 第3表 高等学校卒業者の進路状況の推移(国立高等学校全日制課程)

| 卒業年月  | 実数(人)     |            |           |                     |                      |        |                |                     |     |                 |                     |                   | 卒業者総数に占める割合(%) |            |           |                     |                      |        |                |                     |     |                 |                     |                   |           |
|-------|-----------|------------|-----------|---------------------|----------------------|--------|----------------|---------------------|-----|-----------------|---------------------|-------------------|----------------|------------|-----------|---------------------|----------------------|--------|----------------|---------------------|-----|-----------------|---------------------|-------------------|-----------|
|       | 卒業者<br>総数 | 大学等<br>進学者 | 通信<br>を除く | 専修学校<br>専門課程<br>進学者 | 専修学校<br>一般課程<br>等入学者 | 就職者    |                | 一時的な<br>仕事に<br>就いた者 | その他 | 不詳・<br>死亡<br>の者 | 進学準備<br>中の者<br>(再掲) | 就職<br>進学者<br>(再掲) | 就職者<br>総数      | 大学等<br>進学者 | 通信<br>を除く | 専修学校<br>専門課程<br>進学者 | 専修学校<br>一般課程<br>等入学者 | 就職者    |                | 一時的な<br>仕事に<br>就いた者 | その他 | 不詳・<br>死亡<br>の者 | 進学準備<br>中の者<br>(再掲) | 就職<br>進学者<br>(再掲) | 就職者<br>総数 |
|       |           |            |           |                     |                      | 正規の職員等 | 正規の職員<br>等でない者 |                     |     |                 |                     |                   |                |            |           |                     |                      | 正規の職員等 | 正規の職員<br>等でない者 |                     |     |                 |                     |                   |           |
| 19年3月 | 157       | 90         | 90        | 45                  | 2                    | 4      | ...            | 1                   | 14  | 1               | 9                   | 2                 | 6              | 57.3       | 57.3      | 28.7                | 1.3                  | 2.5    | ...            | 0.6                 | 8.9 | 0.6             | 5.7                 | 1.3               | 3.8       |
| 20年3月 | 152       | 88         | 88        | 43                  | -                    | 9      | ...            | -                   | 12  | -               | 3                   | -                 | 9              | 57.9       | 57.9      | 28.3                | -                    | 5.9    | ...            | -                   | 7.9 | -               | 2.0                 | -                 | 5.9       |
| 21年3月 | 154       | 105        | 105       | 25                  | 1                    | 15     | ...            | 2                   | 6   | -               | 5                   | -                 | 15             | 68.2       | 68.2      | 16.2                | 0.6                  | 9.7    | ...            | 1.3                 | 3.9 | -               | 3.2                 | -                 | 9.7       |
| 22年3月 | 155       | 96         | 96        | 32                  | 9                    | 9      | ...            | 1                   | 8   | -               | 13                  | -                 | 9              | 61.9       | 61.9      | 20.6                | 5.8                  | 5.8    | ...            | 0.6                 | 5.2 | -               | 8.4                 | -                 | 5.8       |
| 23年3月 | 153       | 96         | 96        | 41                  | 1                    | 6      | ...            | 1                   | 8   | -               | 6                   | -                 | 6              | 62.7       | 62.7      | 26.8                | 0.7                  | 3.9    | ...            | 0.7                 | 5.2 | -               | 3.9                 | -                 | 3.9       |
| 24年3月 | 153       | 96         | 96        | 41                  | 2                    | 6      | ...            | -                   | 8   | -               | 7                   | -                 | 6              | 62.7       | 62.7      | 26.8                | 1.3                  | 3.9    | ...            | -                   | 5.2 | -               | 4.6                 | -                 | 3.9       |
| 25年3月 | 153       | 91         | 91        | 45                  | 7                    | 6      | ...            | -                   | 4   | -               | 9                   | 1                 | 7              | 59.5       | 59.5      | 29.4                | 4.6                  | 3.9    | ...            | -                   | 2.6 | -               | 5.9                 | 0.7               | 4.6       |
| 26年3月 | 165       | 99         | 99        | 33                  | 10                   | 7      | ...            | 3                   | 13  | -               | 18                  | -                 | 7              | 60.0       | 60.0      | 20.0                | 6.1                  | 4.2    | ...            | 1.8                 | 7.9 | -               | 10.9                | -                 | 4.2       |
| 27年3月 | 156       | 93         | 93        | 36                  | 11                   | 7      | -              | -                   | 9   | -               | 8                   | -                 | 7              | 59.6       | 59.6      | 23.1                | 7.1                  | 4.5    | -              | -                   | 5.8 | -               | 5.1                 | -                 | 4.5       |
| 28年3月 | 159       | 98         | 98        | 36                  | 12                   | 4      | -              | -                   | 9   | -               | 13                  | -                 | 4              | 61.6       | 61.6      | 22.6                | 7.5                  | 2.5    | -              | -                   | 5.7 | -               | 8.2                 | -                 | 2.5       |

付表 第4表 高等学校卒業者の進路状況の推移(公立高等学校全日制課程)

| 卒業年月  | 実数(人)     |            |           |                     |                      |        |                |                     |       |                 |                     |                   | 卒業者総数に占める割合(%) |            |           |                     |                      |        |                |                     |     |                 |                     |                   |           |
|-------|-----------|------------|-----------|---------------------|----------------------|--------|----------------|---------------------|-------|-----------------|---------------------|-------------------|----------------|------------|-----------|---------------------|----------------------|--------|----------------|---------------------|-----|-----------------|---------------------|-------------------|-----------|
|       | 卒業者<br>総数 | 大学等<br>進学者 | 通信<br>を除く | 専修学校<br>専門課程<br>進学者 | 専修学校<br>一般課程<br>等入学者 | 就職者    |                | 一時的な<br>仕事に<br>就いた者 | その他   | 不詳・<br>死亡<br>の者 | 進学準備<br>中の者<br>(再掲) | 就職<br>進学者<br>(再掲) | 就職者<br>総数      | 大学等<br>進学者 | 通信<br>を除く | 専修学校<br>専門課程<br>進学者 | 専修学校<br>一般課程<br>等入学者 | 就職者    |                | 一時的な<br>仕事に<br>就いた者 | その他 | 不詳・<br>死亡<br>の者 | 進学準備<br>中の者<br>(再掲) | 就職<br>進学者<br>(再掲) | 就職者<br>総数 |
|       |           |            |           |                     |                      | 正規の職員等 | 正規の職員<br>等でない者 |                     |       |                 |                     |                   |                |            |           |                     |                      | 正規の職員等 | 正規の職員<br>等でない者 |                     |     |                 |                     |                   |           |
| 19年3月 | 38,530    | 17,591     | 17,573    | 8,076               | 2,663                | 7,361  | ...            | 776                 | 2,062 | 1               | 3,172               | 35                | 7,396          | 45.7       | 45.6      | 21.0                | 6.9                  | 19.1   | ...            | 2.0                 | 5.4 | 0.0             | 8.2                 | 0.1               | 19.2      |
| 20年3月 | 36,394    | 17,498     | 17,481    | 6,994               | 2,451                | 7,164  | ...            | 507                 | 1,774 | 6               | 2,956               | 27                | 7,191          | 48.1       | 48.0      | 19.2                | 6.7                  | 19.7   | ...            | 1.4                 | 4.9 | 0.0             | 8.1                 | 0.1               | 19.8      |
| 21年3月 | 35,883    | 17,808     | 17,795    | 6,439               | 2,331                | 6,662  | ...            | 529                 | 2,113 | 1               | 2,976               | 25                | 6,687          | 49.6       | 49.6      | 17.9                | 6.5                  | 18.6   | ...            | 1.5                 | 5.9 | 0.0             | 8.3                 | 0.1               | 18.6      |
| 22年3月 | 36,751    | 18,435     | 18,424    | 6,812               | 2,758                | 6,001  | ...            | 621                 | 2,123 | 1               | 3,224               | 49                | 6,050          | 50.2       | 50.1      | 18.5                | 7.5                  | 16.3   | ...            | 1.7                 | 5.8 | 0.0             | 8.8                 | 0.1               | 16.5      |
| 23年3月 | 36,475    | 18,362     | 18,346    | 7,023               | 2,390                | 6,035  | ...            | 559                 | 2,104 | 2               | 2,950               | 40                | 6,075          | 50.3       | 50.3      | 19.3                | 6.6                  | 16.5   | ...            | 1.5                 | 5.8 | 0.0             | 8.1                 | 0.1               | 16.7      |
| 24年3月 | 37,130    | 18,737     | 18,726    | 7,432               | 2,272                | 6,302  | ...            | 500                 | 1,883 | 4               | 2,766               | 37                | 6,339          | 50.5       | 50.4      | 20.0                | 6.1                  | 17.0   | ...            | 1.3                 | 5.1 | 0.0             | 7.4                 | 0.1               | 17.1      |
| 25年3月 | 38,702    | 19,371     | 19,361    | 7,977               | 2,348                | 6,817  | ...            | 558                 | 1,630 | 1               | 2,853               | 46                | 6,863          | 50.1       | 50.0      | 20.6                | 6.1                  | 17.6   | ...            | 1.4                 | 4.2 | 0.0             | 7.4                 | 0.1               | 17.7      |
| 26年3月 | 36,943    | 18,759     | 18,747    | 7,513               | 2,149                | 6,687  | ...            | 479                 | 1,356 | -               | 2,564               | 22                | 6,709          | 50.8       | 50.7      | 20.3                | 5.8                  | 18.1   | ...            | 1.3                 | 3.7 | -               | 6.9                 | 0.1               | 18.2      |
| 27年3月 | 38,027    | 19,278     | 19,264    | 7,817               | 2,036                | 7,093  | 9              | 451                 | 1,342 | 1               | 2,484               | 25                | 7,127          | 50.7       | 50.7      | 20.6                | 5.4                  | 18.7   | 0.0            | 1.2                 | 3.5 | 0.0             | 6.5                 | 0.1               | 18.7      |
| 28年3月 | 38,059    | 19,022     | 19,011    | 7,716               | 2,175                | 7,205  | 63             | 395                 | 1,483 | -               | 2,751               | 18                | 7,286          | 50.0       | 50.0      | 20.3                | 5.7                  | 18.9   | 0.2            | 1.0                 | 3.9 | -               | 7.2                 | 0.0               | 19.1      |

付表 第5表 高等学校卒業者の進路状況の推移(私立高等学校全日制課程)

| 卒業年月  | 実数(人)     |            |           |                     |                      |        |                |                     |     |                 |                     | 卒業者総数に占める割合(%)    |           |            |           |                     |                      |        |                |                     |     |                 |                     |                   |           |
|-------|-----------|------------|-----------|---------------------|----------------------|--------|----------------|---------------------|-----|-----------------|---------------------|-------------------|-----------|------------|-----------|---------------------|----------------------|--------|----------------|---------------------|-----|-----------------|---------------------|-------------------|-----------|
|       | 卒業者<br>総数 | 大学等<br>進学者 | 通信<br>を除く | 専修学校<br>専門課程<br>進学者 | 専修学校<br>一般課程<br>等入学者 | 就職者    |                | 一時的な<br>仕事に<br>就いた者 | その他 | 不詳・<br>死亡<br>の者 | 進学準備<br>中の者<br>(再掲) | 就職<br>進学者<br>(再掲) | 就職者<br>総数 | 大学等<br>進学者 | 通信<br>を除く | 専修学校<br>専門課程<br>進学者 | 専修学校<br>一般課程<br>等入学者 | 就職者    |                | 一時的な<br>仕事に<br>就いた者 | その他 | 不詳・<br>死亡<br>の者 | 進学準備<br>中の者<br>(再掲) | 就職<br>進学者<br>(再掲) | 就職者<br>総数 |
|       |           |            |           |                     |                      | 正規の職員等 | 正規の職員<br>等でない者 |                     |     |                 |                     |                   |           |            |           |                     |                      | 正規の職員等 | 正規の職員<br>等でない者 |                     |     |                 |                     |                   |           |
| 19年3月 | 17,520    | 12,301     | 12,294    | 2,124               | 1,500                | 667    | ...            | 49                  | 878 | 1               | 2,029               | 4                 | 671       | 70.2       | 70.2      | 12.1                | 8.6                  | 3.8    | ...            | 0.3                 | 5.0 | 0.0             | 11.6                | 0.0               | 3.8       |
| 20年3月 | 16,592    | 12,067     | 12,062    | 1,658               | 1,382                | 595    | ...            | 32                  | 855 | 3               | 1,882               | 4                 | 599       | 72.7       | 72.7      | 10.0                | 8.3                  | 3.6    | ...            | 0.2                 | 5.2 | 0.0             | 11.3                | 0.0               | 3.6       |
| 21年3月 | 16,190    | 11,886     | 11,885    | 1,596               | 1,268                | 524    | ...            | 49                  | 867 | -               | 1,792               | 7                 | 531       | 73.4       | 73.4      | 9.9                 | 7.8                  | 3.2    | ...            | 0.3                 | 5.4 | -               | 11.1                | 0.0               | 3.3       |
| 22年3月 | 16,681    | 12,392     | 12,389    | 1,573               | 1,522                | 384    | ...            | 52                  | 757 | 1               | 1,930               | 2                 | 386       | 74.3       | 74.3      | 9.4                 | 9.1                  | 2.3    | ...            | 0.3                 | 4.5 | 0.0             | 11.6                | 0.0               | 2.3       |
| 23年3月 | 16,469    | 12,313     | 12,309    | 1,483               | 1,454                | 369    | ...            | 32                  | 817 | 1               | 1,799               | -                 | 369       | 74.8       | 74.7      | 9.0                 | 8.8                  | 2.2    | ...            | 0.2                 | 5.0 | 0.0             | 10.9                | -                 | 2.2       |
| 24年3月 | 16,665    | 12,425     | 12,420    | 1,717               | 1,423                | 396    | ...            | 37                  | 666 | 1               | 1,751               | 2                 | 398       | 74.6       | 74.5      | 10.3                | 8.5                  | 2.4    | ...            | 0.2                 | 4.0 | 0.0             | 10.5                | 0.0               | 2.4       |
| 25年3月 | 17,413    | 12,852     | 12,845    | 1,874               | 1,547                | 440    | ...            | 40                  | 659 | 1               | 1,899               | 2                 | 442       | 73.8       | 73.8      | 10.8                | 8.9                  | 2.5    | ...            | 0.2                 | 3.8 | 0.0             | 10.9                | 0.0               | 2.5       |
| 26年3月 | 16,568    | 12,148     | 12,142    | 1,888               | 1,219                | 564    | ...            | 44                  | 705 | -               | 1,598               | 7                 | 571       | 73.3       | 73.3      | 11.4                | 7.4                  | 3.4    | ...            | 0.3                 | 4.3 | -               | 9.6                 | 0.0               | 3.4       |
| 27年3月 | 17,628    | 13,180     | 13,172    | 1,807               | 1,279                | 591    | 12             | 30                  | 729 | -               | 1,725               | 6                 | 609       | 74.8       | 74.7      | 10.3                | 7.3                  | 3.4    | 0.1            | 0.2                 | 4.1 | -               | 9.8                 | 0.0               | 3.5       |
| 28年3月 | 17,707    | 13,219     | 13,213    | 1,822               | 1,356                | 561    | 1              | 29                  | 719 | -               | 1,863               | 5                 | 567       | 74.7       | 74.6      | 10.3                | 7.7                  | 3.2    | 0.0            | 0.2                 | 4.1 | -               | 10.5                | 0.0               | 3.2       |

付表 第6表 高等学校卒業者の進路状況の推移(公立高等学校定時制課程)

| 卒業年月  | 実数(人)     |            |           |                     |                      |        |                |                     |     |                 |                     | 卒業者総数に占める割合(%)    |           |            |           |                     |                      |        |                |                     |      |                 |                     |                   |           |
|-------|-----------|------------|-----------|---------------------|----------------------|--------|----------------|---------------------|-----|-----------------|---------------------|-------------------|-----------|------------|-----------|---------------------|----------------------|--------|----------------|---------------------|------|-----------------|---------------------|-------------------|-----------|
|       | 卒業者<br>総数 | 大学等<br>進学者 | 通信<br>を除く | 専修学校<br>専門課程<br>進学者 | 専修学校<br>一般課程<br>等入学者 | 就職者    |                | 一時的な<br>仕事に<br>就いた者 | その他 | 不詳・<br>死亡<br>の者 | 進学準備<br>中の者<br>(再掲) | 就職<br>進学者<br>(再掲) | 就職者<br>総数 | 大学等<br>進学者 | 通信<br>を除く | 専修学校<br>専門課程<br>進学者 | 専修学校<br>一般課程<br>等入学者 | 就職者    |                | 一時的な<br>仕事に<br>就いた者 | その他  | 不詳・<br>死亡<br>の者 | 進学準備<br>中の者<br>(再掲) | 就職<br>進学者<br>(再掲) | 就職者<br>総数 |
|       |           |            |           |                     |                      | 正規の職員等 | 正規の職員<br>等でない者 |                     |     |                 |                     |                   |           |            |           |                     |                      | 正規の職員等 | 正規の職員<br>等でない者 |                     |      |                 |                     |                   |           |
| 19年3月 | 811       | 68         | 67        | 100                 | 30                   | 234    | ...            | 179                 | 200 | -               | 31                  | 3                 | 237       | 8.4        | 8.3       | 12.3                | 3.7                  | 28.9   | ...            | 22.1                | 24.7 | -               | 3.8                 | 0.4               | 29.2      |
| 20年3月 | 911       | 111        | 106       | 114                 | 32                   | 247    | ...            | 202                 | 205 | -               | 60                  | 3                 | 250       | 12.2       | 11.6      | 12.5                | 3.5                  | 27.1   | ...            | 22.2                | 22.5 | -               | 6.6                 | 0.3               | 27.4      |
| 21年3月 | 913       | 111        | 105       | 118                 | 39                   | 245    | ...            | 193                 | 207 | -               | 46                  | 2                 | 247       | 12.2       | 11.5      | 12.9                | 4.3                  | 26.8   | ...            | 21.1                | 22.7 | -               | 5.0                 | 0.2               | 27.1      |
| 22年3月 | 906       | 139        | 136       | 135                 | 44                   | 167    | ...            | 215                 | 206 | -               | 37                  | 5                 | 172       | 15.3       | 15.0      | 14.9                | 4.9                  | 18.4   | ...            | 23.7                | 22.7 | -               | 4.1                 | 0.6               | 19.0      |
| 23年3月 | 1,063     | 141        | 136       | 218                 | 28                   | 222    | ...            | 247                 | 207 | -               | 43                  | 2                 | 224       | 13.3       | 12.8      | 20.5                | 2.6                  | 20.9   | ...            | 23.2                | 19.5 | -               | 4.0                 | 0.2               | 21.1      |
| 24年3月 | 1,138     | 150        | 142       | 224                 | 39                   | 241    | ...            | 249                 | 233 | 2               | 54                  | 1                 | 242       | 13.2       | 12.5      | 19.7                | 3.4                  | 21.2   | ...            | 21.9                | 20.5 | 0.2             | 4.7                 | 0.1               | 21.3      |
| 25年3月 | 1,252     | 170        | 167       | 258                 | 47                   | 287    | ...            | 292                 | 198 | -               | 38                  | 6                 | 293       | 13.6       | 13.3      | 20.6                | 3.8                  | 22.9   | ...            | 23.3                | 15.8 | -               | 3.0                 | 0.5               | 23.4      |
| 26年3月 | 1,381     | 186        | 184       | 253                 | 50                   | 394    | ...            | 268                 | 229 | 1               | 42                  | 5                 | 399       | 13.5       | 13.3      | 18.3                | 3.6                  | 28.5   | ...            | 19.4                | 16.6 | 0.1             | 3.0                 | 0.4               | 28.9      |
| 27年3月 | 1,282     | 133        | 129       | 246                 | 26                   | 447    | 3              | 202                 | 225 | -               | 23                  | 5                 | 455       | 10.4       | 10.1      | 19.2                | 2.0                  | 34.9   | 0.2            | 15.8                | 17.6 | -               | 1.8                 | 0.4               | 35.5      |
| 28年3月 | 1,225     | 174        | 171       | 217                 | 31                   | 451    | 12             | 154                 | 186 | -               | 23                  | 1                 | 464       | 14.2       | 14.0      | 17.7                | 2.5                  | 36.8   | 1.0            | 12.6                | 15.2 | -               | 1.9                 | 0.1               | 37.9      |

付表 第7表 大学等進学状況の推移(総括表)

| 卒業年月  | 実数(人) ※過年度卒業者を含む |          |       |     |        |           |     |       |                             | 大学等進学者合計に占める割合(%) |     |     |      |           |     |      |                             |
|-------|------------------|----------|-------|-----|--------|-----------|-----|-------|-----------------------------|-------------------|-----|-----|------|-----------|-----|------|-----------------------------|
|       | 大学等<br>進学者<br>合計 | 大 学 (学部) |       |     |        | 短期大学 (本科) |     |       | その他<br>(通信<br>(別科)<br>(専攻科) | 大 学 (学部)          |     |     |      | 短期大学 (本科) |     |      | その他<br>(通信<br>(別科)<br>(専攻科) |
|       |                  | 計        | 国立    | 公立  | 私立     | 計         | 国公立 | 私立    |                             | 計                 | 国立  | 公立  | 私立   | 計         | 国公立 | 私立   |                             |
| 19年3月 | 33,936           | 30,335   | 1,848 | 377 | 28,110 | 3,442     | 7   | 3,435 | 159                         | 89.4              | 5.4 | 1.1 | 82.8 | 10.1      | 0.0 | 10.1 | 0.5                         |
| 20年3月 | 33,462           | 30,262   | 1,820 | 383 | 28,059 | 3,043     | 5   | 3,038 | 157                         | 90.4              | 5.4 | 1.1 | 83.9 | 9.1       | 0.0 | 9.1  | 0.5                         |
| 21年3月 | 33,390           | 30,248   | 2,080 | 392 | 27,776 | 3,009     | 2   | 3,007 | 133                         | 90.6              | 6.2 | 1.2 | 83.2 | 9.0       | 0.0 | 9.0  | 0.4                         |
| 22年3月 | 34,446           | 31,382   | 2,034 | 432 | 28,916 | 2,913     | 3   | 2,910 | 151                         | 91.1              | 5.9 | 1.3 | 83.9 | 8.5       | 0.0 | 8.4  | 0.4                         |
| 23年3月 | 34,456           | 31,473   | 2,138 | 408 | 28,927 | 2,837     | 3   | 2,834 | 146                         | 91.3              | 6.2 | 1.2 | 84.0 | 8.2       | 0.0 | 8.2  | 0.4                         |
| 24年3月 | 34,811           | 31,905   | 2,306 | 429 | 29,170 | 2,769     | 4   | 2,765 | 137                         | 91.7              | 6.6 | 1.2 | 83.8 | 8.0       | 0.0 | 7.9  | 0.4                         |
| 25年3月 | 35,531           | 32,522   | 2,298 | 428 | 29,796 | 2,889     | 1   | 2,888 | 120                         | 91.5              | 6.5 | 1.2 | 83.9 | 8.1       | 0.0 | 8.1  | 0.3                         |
| 26年3月 | 34,417           | 31,631   | 2,309 | 453 | 28,869 | 2,658     | 3   | 2,655 | 128                         | 91.9              | 6.7 | 1.3 | 83.9 | 7.7       | 0.0 | 7.7  | 0.4                         |
| 27年3月 | 35,488           | 32,645   | 2,303 | 424 | 29,918 | 2,713     | 3   | 2,710 | 130                         | 92.0              | 6.5 | 1.2 | 84.3 | 7.6       | 0.0 | 7.6  | 0.4                         |
| 28年3月 | 35,262           | 32,537   | 2,489 | 487 | 29,561 | 2,612     | 3   | 2,609 | 113                         | 92.3              | 7.1 | 1.4 | 83.8 | 7.4       | 0.0 | 7.4  | 0.3                         |

付表 第8表 大学等進学状況の推移(全日制課程総括表)

| 卒業年月  | 実数(人) ※過年度卒業者を含む |          |       |     |        |           |     |       |                             | 大学等進学者合計に占める割合(%) |     |     |      |           |     |      |                             |
|-------|------------------|----------|-------|-----|--------|-----------|-----|-------|-----------------------------|-------------------|-----|-----|------|-----------|-----|------|-----------------------------|
|       | 大学等<br>進学者<br>合計 | 大 学 (学部) |       |     |        | 短期大学 (本科) |     |       | その他<br>(通信<br>(別科)<br>(専攻科) | 大 学 (学部)          |     |     |      | 短期大学 (本科) |     |      | その他<br>(通信<br>(別科)<br>(専攻科) |
|       |                  | 計        | 国立    | 公立  | 私立     | 計         | 国公立 | 私立    |                             | 計                 | 国立  | 公立  | 私立   | 計         | 国公立 | 私立   |                             |
| 19年3月 | 33,862           | 30,277   | 1,847 | 377 | 28,053 | 3,428     | 7   | 3,421 | 157                         | 89.4              | 5.5 | 1.1 | 82.8 | 10.1      | 0.0 | 10.1 | 0.5                         |
| 20年3月 | 33,347           | 30,177   | 1,818 | 383 | 27,976 | 3,020     | 5   | 3,015 | 150                         | 90.5              | 5.5 | 1.1 | 83.9 | 9.1       | 0.0 | 9.0  | 0.4                         |
| 21年3月 | 33,274           | 30,153   | 2,077 | 392 | 27,684 | 2,994     | 2   | 2,992 | 127                         | 90.6              | 6.2 | 1.2 | 83.2 | 9.0       | 0.0 | 9.0  | 0.4                         |
| 22年3月 | 34,300           | 31,264   | 2,034 | 432 | 28,798 | 2,889     | 3   | 2,886 | 147                         | 91.1              | 5.9 | 1.3 | 84.0 | 8.4       | 0.0 | 8.4  | 0.4                         |
| 23年3月 | 34,308           | 31,363   | 2,138 | 407 | 28,818 | 2,807     | 3   | 2,804 | 138                         | 91.4              | 6.2 | 1.2 | 84.0 | 8.2       | 0.0 | 8.2  | 0.4                         |
| 24年3月 | 34,652           | 31,785   | 2,306 | 429 | 29,050 | 2,739     | 4   | 2,735 | 128                         | 91.7              | 6.7 | 1.2 | 83.8 | 7.9       | 0.0 | 7.9  | 0.4                         |
| 25年3月 | 35,355           | 32,374   | 2,297 | 428 | 29,649 | 2,864     | 1   | 2,863 | 117                         | 91.6              | 6.5 | 1.2 | 83.9 | 8.1       | 0.0 | 8.1  | 0.3                         |
| 26年3月 | 34,226           | 31,475   | 2,307 | 453 | 28,715 | 2,625     | 3   | 2,622 | 126                         | 92.0              | 6.7 | 1.3 | 83.9 | 7.7       | 0.0 | 7.7  | 0.4                         |
| 27年3月 | 35,342           | 32,525   | 2,302 | 424 | 29,799 | 2,693     | 3   | 2,690 | 124                         | 92.0              | 6.5 | 1.2 | 84.3 | 7.6       | 0.0 | 7.6  | 0.4                         |
| 28年3月 | 35,080           | 32,387   | 2,487 | 487 | 29,413 | 2,586     | 3   | 2,583 | 107                         | 92.3              | 7.1 | 1.4 | 83.8 | 7.4       | 0.0 | 7.4  | 0.3                         |

付表 第9表 大学等進学状況の推移(国立高等学校全日制課程)

| 卒業年月  | 実数(人) ※過年度卒業者を含む |          |    |    |    |           |     |    | 大学等進学者合計に占める割合(%)            |          |     |     |      |           |     |      |                              |
|-------|------------------|----------|----|----|----|-----------|-----|----|------------------------------|----------|-----|-----|------|-----------|-----|------|------------------------------|
|       | 大学等<br>進学者<br>合計 | 大 学 (学部) |    |    |    | 短期大学 (本科) |     |    | その他<br>(通信)<br>(別科)<br>(専攻科) | 大 学 (学部) |     |     |      | 短期大学 (本科) |     |      | その他<br>(通信)<br>(別科)<br>(専攻科) |
|       |                  | 計        | 国立 | 公立 | 私立 | 計         | 国公立 | 私立 |                              | 計        | 国立  | 公立  | 私立   | 計         | 国公立 | 私立   |                              |
| 19年3月 | 90               | 72       | 7  | -  | 65 | 18        | -   | 18 | -                            | 80.0     | 7.8 | -   | 72.2 | 20.0      | -   | 20.0 | -                            |
| 20年3月 | 91               | 73       | 7  | 3  | 63 | 18        | -   | 18 | -                            | 80.2     | 7.7 | 3.3 | 69.2 | 19.8      | -   | 19.8 | -                            |
| 21年3月 | 105              | 88       | 9  | -  | 79 | 17        | -   | 17 | -                            | 83.8     | 8.6 | -   | 75.2 | 16.2      | -   | 16.2 | -                            |
| 22年3月 | 96               | 81       | 5  | 1  | 75 | 15        | -   | 15 | -                            | 84.4     | 5.2 | 1.0 | 78.1 | 15.6      | -   | 15.6 | -                            |
| 23年3月 | 96               | 84       | 4  | 2  | 78 | 12        | -   | 12 | -                            | 87.5     | 4.2 | 2.1 | 81.3 | 12.5      | -   | 12.5 | -                            |
| 24年3月 | 96               | 82       | 6  | 2  | 74 | 14        | -   | 14 | -                            | 85.4     | 6.3 | 2.1 | 77.1 | 14.6      | -   | 14.6 | -                            |
| 25年3月 | 91               | 86       | 8  | 2  | 76 | 5         | -   | 5  | -                            | 94.5     | 8.8 | 2.2 | 83.5 | 5.5       | -   | 5.5  | -                            |
| 26年3月 | 102              | 86       | 6  | 2  | 78 | 16        | -   | 16 | -                            | 84.3     | 5.9 | 2.0 | 76.5 | 15.7      | -   | 15.7 | -                            |
| 27年3月 | 98               | 88       | 8  | 3  | 77 | 10        | -   | 10 | -                            | 89.8     | 8.2 | 3.1 | 78.6 | 10.2      | -   | 10.2 | -                            |
| 28年3月 | 98               | 88       | 6  | 1  | 81 | 10        | -   | 10 | -                            | 89.8     | 6.1 | 1.0 | 82.7 | 10.2      | -   | 10.2 | -                            |

付表 第10表 大学等進学状況の推移(公立高等学校全日制課程)

| 卒業年月  | 実数(人) ※過年度卒業者を含む |          |       |     |        |           |     |       | 大学等進学者合計に占める割合(%)            |          |     |     |      |           |     |      |                              |
|-------|------------------|----------|-------|-----|--------|-----------|-----|-------|------------------------------|----------|-----|-----|------|-----------|-----|------|------------------------------|
|       | 大学等<br>進学者<br>合計 | 大 学 (学部) |       |     |        | 短期大学 (本科) |     |       | その他<br>(通信)<br>(別科)<br>(専攻科) | 大 学 (学部) |     |     |      | 短期大学 (本科) |     |      | その他<br>(通信)<br>(別科)<br>(専攻科) |
|       |                  | 計        | 国立    | 公立  | 私立     | 計         | 国公立 | 私立    |                              | 計        | 国立  | 公立  | 私立   | 計         | 国公立 | 私立   |                              |
| 19年3月 | 20,005           | 17,310   | 1,279 | 266 | 15,765 | 2,545     | 5   | 2,540 | 150                          | 86.5     | 6.4 | 1.3 | 78.8 | 12.7      | 0.0 | 12.7 | 0.7                          |
| 20年3月 | 19,771           | 17,438   | 1,219 | 276 | 15,943 | 2,190     | 3   | 2,187 | 143                          | 88.2     | 6.2 | 1.4 | 80.6 | 11.1      | 0.0 | 11.1 | 0.7                          |
| 21年3月 | 19,977           | 17,592   | 1,359 | 267 | 15,966 | 2,259     | 2   | 2,257 | 126                          | 88.1     | 6.8 | 1.3 | 79.9 | 11.3      | 0.0 | 11.3 | 0.6                          |
| 22年3月 | 20,552           | 18,187   | 1,290 | 279 | 16,618 | 2,221     | 2   | 2,219 | 144                          | 88.5     | 6.3 | 1.4 | 80.9 | 10.8      | 0.0 | 10.8 | 0.7                          |
| 23年3月 | 20,582           | 18,282   | 1,398 | 260 | 16,624 | 2,166     | 1   | 2,165 | 134                          | 88.8     | 6.8 | 1.3 | 80.8 | 10.5      | 0.0 | 10.5 | 0.7                          |
| 24年3月 | 20,882           | 18,663   | 1,502 | 257 | 16,904 | 2,098     | 3   | 2,095 | 121                          | 89.4     | 7.2 | 1.2 | 81.0 | 10.0      | 0.0 | 10.0 | 0.6                          |
| 25年3月 | 21,301           | 18,966   | 1,501 | 303 | 17,162 | 2,225     | 1   | 2,224 | 110                          | 89.0     | 7.0 | 1.4 | 80.6 | 10.4      | 0.0 | 10.4 | 0.5                          |
| 26年3月 | 20,801           | 18,677   | 1,549 | 291 | 16,837 | 2,004     | 3   | 2,001 | 120                          | 89.8     | 7.4 | 1.4 | 80.9 | 9.6       | 0.0 | 9.6  | 0.6                          |
| 27年3月 | 21,083           | 18,836   | 1,518 | 278 | 17,040 | 2,131     | -   | 2,131 | 116                          | 89.3     | 7.2 | 1.3 | 80.8 | 10.1      | -   | 10.1 | 0.6                          |
| 28年3月 | 20,723           | 18,677   | 1,556 | 342 | 16,779 | 1,945     | 1   | 1,944 | 101                          | 90.1     | 7.5 | 1.7 | 81.0 | 9.4       | 0.0 | 9.4  | 0.5                          |



付表 第11表 大学等進学状況の推移(私立高等学校全日制課程)

| 卒業年月  | 実数(人) ※過年度卒業者を含む |          |     |     |        |           |     |     | 大学等進学者合計に占める割合(%)            |          |     |     |      |           |     |     |                              |
|-------|------------------|----------|-----|-----|--------|-----------|-----|-----|------------------------------|----------|-----|-----|------|-----------|-----|-----|------------------------------|
|       | 大学等<br>進学者<br>合計 | 大 学 (学部) |     |     |        | 短期大学 (本科) |     |     | その他<br>(通信)<br>(別科)<br>(専攻科) | 大 学 (学部) |     |     |      | 短期大学 (本科) |     |     | その他<br>(通信)<br>(別科)<br>(専攻科) |
|       |                  | 計        | 国立  | 公立  | 私立     | 計         | 国公立 | 私立  |                              | 計        | 国立  | 公立  | 私立   | 計         | 国公立 | 私立  |                              |
| 19年3月 | 13,767           | 12,895   | 561 | 111 | 12,223 | 865       | 2   | 863 | 7                            | 93.7     | 4.1 | 0.8 | 88.8 | 6.3       | 0.0 | 6.3 | 0.1                          |
| 20年3月 | 13,485           | 12,666   | 592 | 104 | 11,970 | 812       | 2   | 810 | 7                            | 93.9     | 4.4 | 0.8 | 88.8 | 6.0       | 0.0 | 6.0 | 0.1                          |
| 21年3月 | 13,192           | 12,473   | 709 | 125 | 11,639 | 718       | -   | 718 | 1                            | 94.5     | 5.4 | 0.9 | 88.2 | 5.4       | -   | 5.4 | 0.0                          |
| 22年3月 | 13,652           | 12,996   | 739 | 152 | 12,105 | 653       | 1   | 652 | 3                            | 95.2     | 5.4 | 1.1 | 88.7 | 4.8       | 0.0 | 4.8 | 0.0                          |
| 23年3月 | 13,630           | 12,997   | 736 | 145 | 12,116 | 629       | 2   | 627 | 4                            | 95.4     | 5.4 | 1.1 | 88.9 | 4.6       | 0.0 | 4.6 | 0.0                          |
| 24年3月 | 13,674           | 13,040   | 798 | 170 | 12,072 | 627       | 1   | 626 | 7                            | 95.4     | 5.8 | 1.2 | 88.3 | 4.6       | 0.0 | 4.6 | 0.1                          |
| 25年3月 | 13,963           | 13,322   | 788 | 123 | 12,411 | 634       | -   | 634 | 7                            | 95.4     | 5.6 | 0.9 | 88.9 | 4.5       | -   | 4.5 | 0.1                          |
| 26年3月 | 13,323           | 12,712   | 752 | 160 | 11,800 | 605       | -   | 605 | 6                            | 95.4     | 5.6 | 1.2 | 88.6 | 4.5       | -   | 4.5 | 0.0                          |
| 27年3月 | 14,161           | 13,601   | 776 | 143 | 12,682 | 552       | 3   | 549 | 8                            | 96.0     | 5.5 | 1.0 | 89.6 | 3.9       | 0.0 | 3.9 | 0.1                          |
| 28年3月 | 14,259           | 13,622   | 925 | 144 | 12,553 | 631       | 2   | 629 | 6                            | 95.5     | 6.5 | 1.0 | 88.0 | 4.4       | 0.0 | 4.4 | 0.0                          |

付表 第12表 大学等進学状況の推移(公立高等学校定時制課程)

| 卒業年月  | 実数(人) ※過年度卒業者を含む |          |    |    |     |           |     |    | 大学等進学者合計に占める割合(%)            |          |     |     |      |           |     |      |                              |
|-------|------------------|----------|----|----|-----|-----------|-----|----|------------------------------|----------|-----|-----|------|-----------|-----|------|------------------------------|
|       | 大学等<br>進学者<br>合計 | 大 学 (学部) |    |    |     | 短期大学 (本科) |     |    | その他<br>(通信)<br>(別科)<br>(専攻科) | 大 学 (学部) |     |     |      | 短期大学 (本科) |     |      | その他<br>(通信)<br>(別科)<br>(専攻科) |
|       |                  | 計        | 国立 | 公立 | 私立  | 計         | 国公立 | 私立 |                              | 計        | 国立  | 公立  | 私立   | 計         | 国公立 | 私立   |                              |
| 19年3月 | 74               | 58       | 1  | -  | 57  | 14        | -   | 14 | 2                            | 78.4     | 1.4 | -   | 77.0 | 18.9      | -   | 18.9 | 2.7                          |
| 20年3月 | 115              | 85       | 2  | -  | 83  | 23        | -   | 23 | 7                            | 73.9     | 1.7 | -   | 72.2 | 20.0      | -   | 20.0 | 6.1                          |
| 21年3月 | 116              | 95       | 3  | -  | 92  | 15        | -   | 15 | 6                            | 81.9     | 2.6 | -   | 79.3 | 12.9      | -   | 12.9 | 5.2                          |
| 22年3月 | 146              | 118      | -  | -  | 118 | 24        | -   | 24 | 4                            | 80.8     | -   | -   | 80.8 | 16.4      | -   | 16.4 | 2.7                          |
| 23年3月 | 148              | 110      | -  | 1  | 109 | 30        | -   | 30 | 8                            | 74.3     | -   | 0.7 | 73.6 | 20.3      | -   | 20.3 | 5.4                          |
| 24年3月 | 159              | 120      | -  | -  | 120 | 30        | -   | 30 | 9                            | 75.5     | -   | -   | 75.5 | 18.9      | -   | 18.9 | 5.7                          |
| 25年3月 | 176              | 148      | 1  | -  | 147 | 25        | -   | 25 | 3                            | 84.1     | 0.6 | -   | 83.5 | 14.2      | -   | 14.2 | 1.7                          |
| 26年3月 | 191              | 156      | 2  | -  | 154 | 33        | -   | 33 | 2                            | 81.7     | 1.0 | -   | 80.6 | 17.3      | -   | 17.3 | 1.0                          |
| 27年3月 | 146              | 120      | 1  | -  | 119 | 20        | -   | 20 | 6                            | 82.2     | 0.7 | -   | 81.5 | 13.7      | -   | 13.7 | 4.1                          |
| 28年3月 | 182              | 150      | 2  | -  | 148 | 26        | -   | 26 | 6                            | 82.4     | 1.1 | -   | 81.3 | 14.3      | -   | 14.3 | 3.3                          |

付表 第13表 進学先学科系統別進学者数の推移(全日制課程+定時制課程・過年度卒業者を含む 実数)

単位:人

| 卒業年月  | 計      | 人文    | 社 会   |       |       | 理学    | 工学    | 農学  | 保 健 |     |     |       | 商船 | 家政    | 教育    | 芸術    | その他   |
|-------|--------|-------|-------|-------|-------|-------|-------|-----|-----|-----|-----|-------|----|-------|-------|-------|-------|
|       |        |       | 法・政   | 商・経   | その他   |       |       |     | 医学  | 歯学  | 薬学  | その他   |    |       |       |       |       |
| 19年3月 | 33,936 | 6,336 | 3,023 | 6,785 | 2,800 | 1,478 | 4,114 | 778 | 159 | 100 | 673 | 1,580 | 5  | 1,551 | 2,277 | 1,052 | 1,225 |
| 20年3月 | 33,462 | 6,118 | 2,859 | 6,650 | 3,035 | 1,272 | 4,317 | 786 | 182 | 96  | 652 | 1,640 | 3  | 1,487 | 2,388 | 1,062 | 915   |
| 21年3月 | 33,390 | 5,903 | 2,771 | 6,713 | 3,170 | 1,383 | 4,195 | 830 | 196 | 76  | 622 | 1,631 | 3  | 1,599 | 2,456 | 989   | 853   |
| 22年3月 | 34,446 | 5,927 | 2,916 | 6,808 | 2,999 | 1,380 | 4,426 | 832 | 188 | 67  | 643 | 2,022 | 2  | 1,705 | 2,619 | 1,000 | 912   |
| 23年3月 | 34,456 | 6,033 | 2,891 | 6,700 | 2,944 | 1,550 | 4,356 | 795 | 219 | 78  | 608 | 2,097 | -  | 1,506 | 2,911 | 931   | 837   |
| 24年3月 | 34,811 | 5,735 | 2,759 | 6,597 | 3,058 | 1,384 | 4,521 | 858 | 229 | 72  | 694 | 2,215 | -  | 1,577 | 3,262 | 991   | 859   |
| 25年3月 | 35,531 | 5,677 | 2,782 | 6,770 | 3,253 | 1,521 | 4,379 | 837 | 215 | 96  | 746 | 2,388 | -  | 1,770 | 3,278 | 922   | 897   |
| 26年3月 | 34,417 | 5,772 | 2,705 | 6,358 | 2,653 | 1,558 | 4,371 | 781 | 257 | 78  | 750 | 2,380 | -  | 1,585 | 3,254 | 967   | 948   |
| 27年3月 | 35,488 | 6,017 | 2,922 | 6,651 | 2,381 | 1,525 | 4,608 | 864 | 227 | 87  | 713 | 2,497 | -  | 1,589 | 3,307 | 1,078 | 1,022 |
| 28年3月 | 35,262 | 6,210 | 2,850 | 6,563 | 2,330 | 1,642 | 4,459 | 816 | 231 | 72  | 681 | 2,608 | -  | 1,597 | 3,264 | 904   | 1,035 |

付表 第14表 進学先学科系統別進学者数の推移(全日制課程+定時制課程・過年度卒業者を含む 構成比)

単位:%

| 卒業年月  | 計     | 人文   | 社 会 |      |     | 理学  | 工学   | 農学  | 保 健 |     |     |     | 商船  | 家政  | 教育  | 芸術  | その他 |
|-------|-------|------|-----|------|-----|-----|------|-----|-----|-----|-----|-----|-----|-----|-----|-----|-----|
|       |       |      | 法・政 | 商・経  | その他 |     |      |     | 医学  | 歯学  | 薬学  | その他 |     |     |     |     |     |
| 19年3月 | 100.0 | 18.7 | 8.9 | 20.0 | 8.3 | 4.4 | 12.1 | 2.3 | 0.5 | 0.3 | 2.0 | 4.7 | 0.0 | 4.6 | 6.7 | 3.1 | 3.6 |
| 20年3月 | 100.0 | 18.3 | 8.5 | 19.9 | 9.1 | 3.8 | 12.9 | 2.3 | 0.5 | 0.3 | 1.9 | 4.9 | 0.0 | 4.4 | 7.1 | 3.2 | 2.7 |
| 21年3月 | 100.0 | 17.7 | 8.3 | 20.1 | 9.5 | 4.1 | 12.6 | 2.5 | 0.6 | 0.2 | 1.9 | 4.9 | 0.0 | 4.8 | 7.4 | 3.0 | 2.6 |
| 22年3月 | 100.0 | 17.2 | 8.5 | 19.8 | 8.7 | 4.0 | 12.8 | 2.4 | 0.5 | 0.2 | 1.9 | 5.9 | 0.0 | 4.9 | 7.6 | 2.9 | 2.6 |
| 23年3月 | 100.0 | 17.5 | 8.4 | 19.4 | 8.5 | 4.5 | 12.6 | 2.3 | 0.6 | 0.2 | 1.8 | 6.1 | -   | 4.4 | 8.4 | 2.7 | 2.4 |
| 24年3月 | 100.0 | 16.5 | 7.9 | 19.0 | 8.8 | 4.0 | 13.0 | 2.5 | 0.7 | 0.2 | 2.0 | 6.4 | -   | 4.5 | 9.4 | 2.8 | 2.5 |
| 25年3月 | 100.0 | 16.0 | 7.8 | 19.1 | 9.2 | 4.3 | 12.3 | 2.4 | 0.6 | 0.3 | 2.1 | 6.7 | -   | 5.0 | 9.2 | 2.6 | 2.5 |
| 26年3月 | 100.0 | 16.8 | 7.9 | 18.5 | 7.7 | 4.5 | 12.7 | 2.3 | 0.7 | 0.2 | 2.2 | 6.9 | -   | 4.6 | 9.5 | 2.8 | 2.8 |
| 27年3月 | 100.0 | 17.0 | 8.2 | 18.7 | 6.7 | 4.3 | 13.0 | 2.4 | 0.6 | 0.2 | 2.0 | 7.0 | -   | 4.5 | 9.3 | 3.0 | 2.9 |
| 28年3月 | 100.0 | 17.6 | 8.1 | 18.6 | 6.6 | 4.7 | 12.6 | 2.3 | 0.7 | 0.2 | 1.9 | 7.4 | -   | 4.5 | 9.3 | 2.6 | 2.9 |

付表 第15表 一時的な仕事に就いた者及びその他の者の推移(総括表)

| 卒業年月  | 実数(人)     |                     |       |           |          |            |           |     |                     | 卒業者合計に占める割合(%) |           |           |          |            |           |     |           |
|-------|-----------|---------------------|-------|-----------|----------|------------|-----------|-----|---------------------|----------------|-----------|-----------|----------|------------|-----------|-----|-----------|
|       | 卒業者<br>合計 | 一時的な<br>仕事に<br>就いた者 | 計     | その他の者     |          |            |           |     | 一時的な<br>仕事に<br>就いた者 | 計              | その他の者     |           |          |            |           |     |           |
|       |           |                     |       | 家事<br>手伝い | 自宅<br>浪人 | 国内<br>無認可校 | 海外<br>進学者 | 求職者 |                     |                | 進路<br>未定者 | 家事<br>手伝い | 自宅<br>浪人 | 国内<br>無認可校 | 海外<br>進学者 | 求職者 | 進路<br>未定者 |
| 19年3月 | 57,018    | 1,005               | 3,154 | 142       | 1,371    | 320        | 106       | 221 | 994                 | 1.8            | 5.5       | 0.2       | 2.4      | 0.6        | 0.2       | 0.4 | 1.7       |
| 20年3月 | 54,049    | 741                 | 2,846 | 113       | 1,390    | 268        | 75        | 229 | 771                 | 1.4            | 5.3       | 0.2       | 2.6      | 0.5        | 0.1       | 0.4 | 1.4       |
| 21年3月 | 53,140    | 773                 | 3,193 | 135       | 1,467    | 268        | 56        | 307 | 960                 | 1.5            | 6.0       | 0.3       | 2.8      | 0.5        | 0.1       | 0.6 | 1.8       |
| 22年3月 | 54,493    | 889                 | 3,094 | 159       | 1,342    | 219        | 65        | 323 | 986                 | 1.6            | 5.7       | 0.3       | 2.5      | 0.4        | 0.1       | 0.6 | 1.8       |
| 23年3月 | 54,160    | 839                 | 3,136 | 147       | 1,510    | 214        | 76        | 386 | 803                 | 1.5            | 5.8       | 0.3       | 2.8      | 0.4        | 0.1       | 0.7 | 1.5       |
| 24年3月 | 55,086    | 786                 | 2,790 | 113       | 1,283    | 251        | 79        | 339 | 725                 | 1.4            | 5.1       | 0.2       | 2.3      | 0.5        | 0.1       | 0.6 | 1.3       |
| 25年3月 | 57,520    | 890                 | 2,491 | 181       | 1,184    | 253        | 118       | 326 | 429                 | 1.5            | 4.3       | 0.3       | 2.1      | 0.4        | 0.2       | 0.6 | 0.7       |
| 26年3月 | 55,057    | 794                 | 2,303 | 158       | 1,057    | 259        | 121       | 256 | 452                 | 1.4            | 4.2       | 0.3       | 1.9      | 0.5        | 0.2       | 0.5 | 0.8       |
| 27年3月 | 57,093    | 683                 | 2,305 | 103       | 1,142    | 326        | 89        | 251 | 394                 | 1.2            | 4.0       | 0.2       | 2.0      | 0.6        | 0.2       | 0.4 | 0.7       |
| 28年3月 | 57,150    | 578                 | 2,397 | 97        | 1,280    | 287        | 96        | 280 | 357                 | 1.0            | 4.2       | 0.2       | 2.2      | 0.5        | 0.2       | 0.5 | 0.6       |

付表 第16表 一時的な仕事に就いた者及びその他の者の推移(全日制課程総括表)

| 卒業年月  | 実数(人)     |                     |       |           |          |            |           |     |                     | 卒業者合計に占める割合(%) |           |           |          |            |           |     |           |
|-------|-----------|---------------------|-------|-----------|----------|------------|-----------|-----|---------------------|----------------|-----------|-----------|----------|------------|-----------|-----|-----------|
|       | 卒業者<br>合計 | 一時的な<br>仕事に<br>就いた者 | 計     | その他の者     |          |            |           |     | 一時的な<br>仕事に<br>就いた者 | 計              | その他の者     |           |          |            |           |     |           |
|       |           |                     |       | 家事<br>手伝い | 自宅<br>浪人 | 国内<br>無認可校 | 海外<br>進学者 | 求職者 |                     |                | 進路<br>未定者 | 家事<br>手伝い | 自宅<br>浪人 | 国内<br>無認可校 | 海外<br>進学者 | 求職者 | 進路<br>未定者 |
| 19年3月 | 56,207    | 826                 | 2,954 | 112       | 1,345    | 312        | 105       | 188 | 892                 | 1.5            | 5.3       | 0.2       | 2.4      | 0.6        | 0.2       | 0.3 | 1.6       |
| 20年3月 | 53,138    | 539                 | 2,641 | 99        | 1,338    | 261        | 75        | 216 | 652                 | 1.0            | 5.0       | 0.2       | 2.5      | 0.5        | 0.1       | 0.4 | 1.2       |
| 21年3月 | 52,227    | 580                 | 2,986 | 121       | 1,464    | 265        | 56        | 280 | 800                 | 1.1            | 5.7       | 0.2       | 2.8      | 0.5        | 0.1       | 0.5 | 1.5       |
| 22年3月 | 53,587    | 674                 | 2,888 | 145       | 1,328    | 209        | 65        | 289 | 852                 | 1.3            | 5.4       | 0.3       | 2.5      | 0.4        | 0.1       | 0.5 | 1.6       |
| 23年3月 | 53,097    | 592                 | 2,929 | 124       | 1,493    | 208        | 73        | 319 | 712                 | 1.1            | 5.5       | 0.2       | 2.8      | 0.4        | 0.1       | 0.6 | 1.3       |
| 24年3月 | 53,948    | 537                 | 2,557 | 102       | 1,263    | 246        | 77        | 277 | 592                 | 1.0            | 4.7       | 0.2       | 2.3      | 0.5        | 0.1       | 0.5 | 1.1       |
| 25年3月 | 56,268    | 598                 | 2,293 | 156       | 1,158    | 237        | 117       | 267 | 358                 | 1.1            | 4.1       | 0.3       | 2.1      | 0.4        | 0.2       | 0.5 | 0.6       |
| 26年3月 | 53,676    | 526                 | 2,074 | 151       | 1,017    | 252        | 121       | 200 | 333                 | 1.0            | 3.9       | 0.3       | 1.9      | 0.5        | 0.2       | 0.4 | 0.6       |
| 27年3月 | 55,811    | 481                 | 2,080 | 91        | 1,125    | 313        | 88        | 189 | 274                 | 0.9            | 3.7       | 0.2       | 2.0      | 0.6        | 0.2       | 0.3 | 0.5       |
| 28年3月 | 55,925    | 424                 | 2,211 | 85        | 1,264    | 276        | 96        | 218 | 272                 | 0.8            | 4.0       | 0.2       | 2.3      | 0.5        | 0.2       | 0.4 | 0.5       |

付表 第17表 一時的な仕事に就いた者及びその他の者の推移(国立高等学校全日制課程)

| 卒業年月  | 実数(人)     |                     |    |           |          |            |           |     |           | 卒業者合計に占める割合(%)      |     |           |          |            |           |     |           |
|-------|-----------|---------------------|----|-----------|----------|------------|-----------|-----|-----------|---------------------|-----|-----------|----------|------------|-----------|-----|-----------|
|       | 卒業者<br>合計 | 一時的な<br>仕事に<br>就いた者 | 計  | その他の者     |          |            |           |     |           | 一時的な<br>仕事に<br>就いた者 | 計   | その他の者     |          |            |           |     |           |
|       |           |                     |    | 家事<br>手伝い | 自宅<br>浪人 | 国内<br>無認可校 | 海外<br>進学者 | 求職者 | 進路<br>未定者 |                     |     | 家事<br>手伝い | 自宅<br>浪人 | 国内<br>無認可校 | 海外<br>進学者 | 求職者 | 進路<br>未定者 |
| 19年3月 | 157       | 1                   | 14 | 1         | 9        | -          | -         | 3   | 1         | 0.6                 | 8.9 | 0.6       | 5.7      | -          | -         | 1.9 | 0.6       |
| 20年3月 | 152       | -                   | 12 | 2         | 3        | -          | -         | -   | 7         | -                   | 7.9 | 1.3       | 2.0      | -          | -         | -   | 4.6       |
| 21年3月 | 154       | 2                   | 6  | 2         | 4        | -          | -         | -   | -         | 1.3                 | 3.9 | 1.3       | 2.6      | -          | -         | -   | -         |
| 22年3月 | 155       | 1                   | 8  | 5         | 3        | -          | -         | -   | -         | 0.6                 | 5.2 | 3.2       | 1.9      | -          | -         | -   | -         |
| 23年3月 | 153       | 1                   | 8  | -         | 6        | 2          | -         | -   | -         | 0.7                 | 5.2 | -         | 3.9      | 1.3        | -         | -   | -         |
| 24年3月 | 153       | -                   | 8  | -         | 7        | -          | -         | -   | 1         | -                   | 5.2 | -         | 4.6      | -          | -         | -   | 0.7       |
| 25年3月 | 153       | -                   | 4  | -         | 2        | -          | -         | 1   | 1         | -                   | 2.6 | -         | 1.3      | -          | -         | 0.7 | 0.7       |
| 26年3月 | 165       | 3                   | 13 | 2         | 7        | -          | 1         | 1   | 2         | 1.8                 | 7.9 | 1.2       | 4.2      | -          | 0.6       | 0.6 | 1.2       |
| 27年3月 | 156       | -                   | 9  | -         | 8        | -          | -         | -   | 1         | -                   | 5.8 | -         | 5.1      | -          | -         | -   | 0.6       |
| 28年3月 | 159       | -                   | 9  | 1         | 1        | -          | 5         | -   | 2         | -                   | 5.7 | 0.6       | 0.6      | -          | 3.1       | -   | 1.3       |

付表 第18表 一時的な仕事に就いた者及びその他の者の推移(公立高等学校全日制課程)

| 卒業年月  | 実数(人)     |                     |       |           |          |            |           |     |           | 卒業者合計に占める割合(%)      |     |           |          |            |           |     |           |
|-------|-----------|---------------------|-------|-----------|----------|------------|-----------|-----|-----------|---------------------|-----|-----------|----------|------------|-----------|-----|-----------|
|       | 卒業者<br>合計 | 一時的な<br>仕事に<br>就いた者 | 計     | その他の者     |          |            |           |     |           | 一時的な<br>仕事に<br>就いた者 | 計   | その他の者     |          |            |           |     |           |
|       |           |                     |       | 家事<br>手伝い | 自宅<br>浪人 | 国内<br>無認可校 | 海外<br>進学者 | 求職者 | 進路<br>未定者 |                     |     | 家事<br>手伝い | 自宅<br>浪人 | 国内<br>無認可校 | 海外<br>進学者 | 求職者 | 進路<br>未定者 |
| 19年3月 | 38,530    | 776                 | 2,062 | 68        | 802      | 209        | 54        | 164 | 765       | 2.0                 | 5.4 | 0.2       | 2.1      | 0.5        | 0.1       | 0.4 | 2.0       |
| 20年3月 | 36,394    | 507                 | 1,774 | 67        | 813      | 144        | 23        | 186 | 541       | 1.4                 | 4.9 | 0.2       | 2.2      | 0.4        | 0.1       | 0.5 | 1.5       |
| 21年3月 | 35,883    | 529                 | 2,113 | 75        | 920      | 158        | 26        | 261 | 673       | 1.5                 | 5.9 | 0.2       | 2.6      | 0.4        | 0.1       | 0.7 | 1.9       |
| 22年3月 | 36,751    | 621                 | 2,123 | 106       | 883      | 121        | 32        | 268 | 713       | 1.7                 | 5.8 | 0.3       | 2.4      | 0.3        | 0.1       | 0.7 | 1.9       |
| 23年3月 | 36,475    | 559                 | 2,104 | 77        | 1,033    | 128        | 31        | 288 | 547       | 1.5                 | 5.8 | 0.2       | 2.8      | 0.4        | 0.1       | 0.8 | 1.5       |
| 24年3月 | 37,130    | 500                 | 1,883 | 82        | 832      | 161        | 44        | 263 | 501       | 1.3                 | 5.1 | 0.2       | 2.2      | 0.4        | 0.1       | 0.7 | 1.3       |
| 25年3月 | 38,702    | 558                 | 1,630 | 94        | 784      | 155        | 63        | 253 | 281       | 1.4                 | 4.2 | 0.2       | 2.0      | 0.4        | 0.2       | 0.7 | 0.7       |
| 26年3月 | 36,943    | 479                 | 1,356 | 90        | 640      | 132        | 63        | 172 | 259       | 1.3                 | 3.7 | 0.2       | 1.7      | 0.4        | 0.2       | 0.5 | 0.7       |
| 27年3月 | 38,027    | 451                 | 1,342 | 62        | 672      | 174        | 42        | 170 | 222       | 1.2                 | 3.5 | 0.2       | 1.8      | 0.5        | 0.1       | 0.4 | 0.6       |
| 28年3月 | 38,059    | 395                 | 1,483 | 64        | 795      | 150        | 54        | 209 | 211       | 1.0                 | 3.9 | 0.2       | 2.1      | 0.4        | 0.1       | 0.5 | 0.6       |

付表 第19表 一時的な仕事に就いた者及びその他の者の推移(私立高等学校全日制課程)

| 卒業年月  | 実数(人)     |                     |     |           |          |            |           |     |           | 卒業者合計に占める割合(%)      |     |           |          |            |           |     |           |
|-------|-----------|---------------------|-----|-----------|----------|------------|-----------|-----|-----------|---------------------|-----|-----------|----------|------------|-----------|-----|-----------|
|       | 卒業者<br>合計 | 一時的な<br>仕事に<br>就いた者 | 計   | その他の者     |          |            |           |     |           | 一時的な<br>仕事に<br>就いた者 | 計   | その他の者     |          |            |           |     |           |
|       |           |                     |     | 家事<br>手伝い | 自宅<br>浪人 | 国内<br>無認可校 | 海外<br>進学者 | 求職者 | 進路<br>未定者 |                     |     | 家事<br>手伝い | 自宅<br>浪人 | 国内<br>無認可校 | 海外<br>進学者 | 求職者 | 進路<br>未定者 |
| 19年3月 | 17,520    | 49                  | 878 | 43        | 534      | 103        | 51        | 21  | 126       | 0.3                 | 5.0 | 0.2       | 3.0      | 0.6        | 0.3       | 0.1 | 0.7       |
| 20年3月 | 16,592    | 32                  | 855 | 30        | 522      | 117        | 52        | 30  | 104       | 0.2                 | 5.2 | 0.2       | 3.1      | 0.7        | 0.3       | 0.2 | 0.6       |
| 21年3月 | 16,190    | 49                  | 867 | 44        | 540      | 107        | 30        | 19  | 127       | 0.3                 | 5.4 | 0.3       | 3.3      | 0.7        | 0.2       | 0.1 | 0.8       |
| 22年3月 | 16,681    | 52                  | 757 | 34        | 442      | 88         | 33        | 21  | 139       | 0.3                 | 4.5 | 0.2       | 2.6      | 0.5        | 0.2       | 0.1 | 0.8       |
| 23年3月 | 16,469    | 32                  | 817 | 47        | 454      | 78         | 42        | 31  | 165       | 0.2                 | 5.0 | 0.3       | 2.8      | 0.5        | 0.3       | 0.2 | 1.0       |
| 24年3月 | 16,665    | 37                  | 666 | 20        | 424      | 85         | 33        | 14  | 90        | 0.2                 | 4.0 | 0.1       | 2.5      | 0.5        | 0.2       | 0.1 | 0.5       |
| 25年3月 | 17,413    | 40                  | 659 | 62        | 372      | 82         | 54        | 13  | 76        | 0.2                 | 3.8 | 0.4       | 2.1      | 0.5        | 0.3       | 0.1 | 0.4       |
| 26年3月 | 16,568    | 44                  | 705 | 59        | 370      | 120        | 57        | 27  | 72        | 0.3                 | 4.3 | 0.4       | 2.2      | 0.7        | 0.3       | 0.2 | 0.4       |
| 27年3月 | 17,628    | 30                  | 729 | 29        | 445      | 139        | 46        | 19  | 51        | 0.2                 | 4.1 | 0.2       | 2.5      | 0.8        | 0.3       | 0.1 | 0.3       |
| 28年3月 | 17,707    | 29                  | 719 | 20        | 468      | 126        | 37        | 9   | 59        | 0.2                 | 4.1 | 0.1       | 2.6      | 0.7        | 0.2       | 0.1 | 0.3       |

付表 第20表 一時的な仕事に就いた者及びその他の者の推移(公立高等学校定時制課程)

| 卒業年月  | 実数(人)     |                     |     |           |          |            |           |     |           | 卒業者合計に占める割合(%)      |      |           |          |            |           |     |           |
|-------|-----------|---------------------|-----|-----------|----------|------------|-----------|-----|-----------|---------------------|------|-----------|----------|------------|-----------|-----|-----------|
|       | 卒業者<br>合計 | 一時的な<br>仕事に<br>就いた者 | 計   | その他の者     |          |            |           |     |           | 一時的な<br>仕事に<br>就いた者 | 計    | その他の者     |          |            |           |     |           |
|       |           |                     |     | 家事<br>手伝い | 自宅<br>浪人 | 国内<br>無認可校 | 海外<br>進学者 | 求職者 | 進路<br>未定者 |                     |      | 家事<br>手伝い | 自宅<br>浪人 | 国内<br>無認可校 | 海外<br>進学者 | 求職者 | 進路<br>未定者 |
| 19年3月 | 811       | 179                 | 200 | 30        | 26       | 8          | 1         | 33  | 102       | 22.1                | 24.7 | 3.7       | 3.2      | 1.0        | 0.1       | 4.1 | 12.6      |
| 20年3月 | 911       | 202                 | 205 | 14        | 52       | 7          | -         | 13  | 119       | 22.2                | 22.5 | 1.5       | 5.7      | 0.8        | -         | 1.4 | 13.1      |
| 21年3月 | 913       | 193                 | 207 | 14        | 3        | 3          | -         | 27  | 160       | 21.1                | 22.7 | 1.5       | 0.3      | 0.3        | -         | 3.0 | 17.5      |
| 22年3月 | 906       | 215                 | 206 | 14        | 14       | 10         | -         | 34  | 134       | 23.7                | 22.7 | 1.5       | 1.5      | 1.1        | -         | 3.8 | 14.8      |
| 23年3月 | 1,063     | 247                 | 207 | 23        | 17       | 6          | 3         | 67  | 91        | 23.2                | 19.5 | 2.2       | 1.6      | 0.6        | 0.3       | 6.3 | 8.6       |
| 24年3月 | 1,138     | 249                 | 233 | 11        | 20       | 5          | 2         | 62  | 133       | 21.9                | 20.5 | 1.0       | 1.8      | 0.4        | 0.2       | 5.4 | 11.7      |
| 25年3月 | 1,252     | 292                 | 198 | 25        | 26       | 16         | 1         | 59  | 71        | 23.3                | 15.8 | 2.0       | 2.1      | 1.3        | 0.1       | 4.7 | 5.7       |
| 26年3月 | 1,381     | 268                 | 229 | 7         | 40       | 7          | -         | 56  | 119       | 19.4                | 16.6 | 0.5       | 2.9      | 0.5        | -         | 4.1 | 8.6       |
| 27年3月 | 1,282     | 202                 | 225 | 12        | 17       | 13         | 1         | 62  | 120       | 15.8                | 17.6 | 0.9       | 1.3      | 1.0        | 0.1       | 4.8 | 9.4       |
| 28年3月 | 1,225     | 154                 | 186 | 12        | 16       | 11         | -         | 62  | 85        | 12.6                | 15.2 | 1.0       | 1.3      | 0.9        | -         | 5.1 | 6.9       |

付表 第21表 高等学校卒業者の進路状況の推移(通信制課程)

| 卒業年月  | 実数(人)     |            |           |                     |                      |        |                |                     |     |                 |                     | 卒業者総数に占める割合(%)    |           |            |           |                     |                      |        |                |                     |      |                 |                     |                   |           |
|-------|-----------|------------|-----------|---------------------|----------------------|--------|----------------|---------------------|-----|-----------------|---------------------|-------------------|-----------|------------|-----------|---------------------|----------------------|--------|----------------|---------------------|------|-----------------|---------------------|-------------------|-----------|
|       | 卒業者<br>総数 | 大学等<br>進学者 | 通信<br>を除く | 専修学校<br>専門課程<br>進学者 | 専修学校<br>一般課程<br>等入学者 | 就職者    |                | 一時的な<br>仕事に<br>就いた者 | その他 | 不詳・<br>死亡<br>の者 | 進学準備<br>中の者<br>(再掲) | 就職<br>進学者<br>(再掲) | 就職者<br>総数 | 大学等<br>進学者 | 通信<br>を除く | 専修学校<br>専門課程<br>進学者 | 専修学校<br>一般課程<br>等入学者 | 就職者    |                | 一時的な<br>仕事に<br>就いた者 | その他  | 不詳・<br>死亡<br>の者 | 進学準備<br>中の者<br>(再掲) | 就職<br>進学者<br>(再掲) | 就職者<br>総数 |
|       |           |            |           |                     |                      | 正規の職員等 | 正規の職員<br>等でない者 |                     |     |                 |                     |                   |           |            |           |                     |                      | 正規の職員等 | 正規の職員<br>等でない者 |                     |      |                 |                     |                   |           |
| 19年3月 | 1,228     | 133        | 123       | 216                 | 12                   | 199    | …              | 239                 | 429 | -               | 1                   | 40                | 239       | 10.8       | 10.0      | 17.6                | 1.0                  | 16.2   | …              | 19.5                | 34.9 | -               | 0.1                 | 3.3               | 19.5      |
| 20年3月 | 1,207     | 159        | 153       | 192                 | 9                    | 197    | …              | 229                 | 421 | -               | 61                  | -                 | 197       | 13.2       | 12.7      | 15.9                | 0.7                  | 16.3   | …              | 19.0                | 34.9 | -               | 5.1                 | -                 | 16.3      |
| 21年3月 | 1,185     | 164        | 150       | 215                 | 14                   | 149    | …              | 114                 | 529 | -               | 29                  | -                 | 149       | 13.8       | 12.7      | 18.1                | 1.2                  | 12.6   | …              | 9.6                 | 44.6 | -               | 2.4                 | -                 | 12.6      |
| 22年3月 | 1,250     | 165        | 157       | 228                 | 18                   | 126    | …              | 73                  | 640 | -               | 45                  | 2                 | 128       | 13.2       | 12.6      | 18.2                | 1.4                  | 10.1   | …              | 5.8                 | 51.2 | -               | 3.6                 | 0.2               | 10.2      |
| 23年3月 | 1,223     | 163        | 152       | 218                 | 6                    | 120    | …              | 60                  | 656 | -               | 35                  | -                 | 120       | 13.3       | 12.4      | 17.8                | 0.5                  | 9.8    | …              | 4.9                 | 53.6 | -               | 2.9                 | -                 | 9.8       |
| 24年3月 | 1,174     | 152        | 147       | 207                 | 3                    | 187    | …              | 59                  | 566 | -               | 30                  | -                 | 187       | 12.9       | 12.5      | 17.6                | 0.3                  | 15.9   | …              | 5.0                 | 48.2 | -               | 2.6                 | -                 | 15.9      |
| 25年3月 | 1,162     | 122        | 119       | 200                 | 10                   | 136    | …              | 65                  | 629 | -               | 37                  | -                 | 136       | 10.5       | 10.2      | 17.2                | 0.9                  | 11.7   | …              | 5.6                 | 54.1 | -               | 3.2                 | -                 | 11.7      |
| 26年3月 | 1,165     | 132        | 123       | 216                 | 12                   | 186    | …              | 162                 | 457 | -               | 53                  | -                 | 186       | 11.3       | 10.6      | 18.5                | 1.0                  | 16.0   | …              | 13.9                | 39.2 | -               | 4.5                 | -                 | 16.0      |
| 27年3月 | 1,115     | 105        | 103       | 209                 | 15                   | 216    | 12             | 133                 | 425 | -               | 41                  | 1                 | 229       | 9.4        | 9.2       | 18.7                | 1.3                  | 19.4   | 1.1            | 11.9                | 38.1 | -               | 3.7                 | 0.1               | 20.5      |
| 28年3月 | 1,065     | 124        | 116       | 217                 | 12                   | 207    | 2              | 145                 | 358 | -               | 46                  | -                 | 209       | 11.6       | 10.9      | 20.4                | 1.1                  | 19.4   | 0.2            | 13.6                | 33.6 | -               | 4.3                 | -                 | 19.6      |

調査報告書 第1602号

平成27年度(平成28年3月)高等学校卒業者の進路状況

平成29年3月刊行

編集発行 埼玉県教育局教育総務部教育政策課

TEL 048(830)6716



埼玉県マスコット

「コバトン」と「さいたまっち」