

# 平成28年度 市町村普通会計当初予算の概況

## 目次

1	予算規模	1
2	歳入歳出の概要	
(1)	歳入	1
(2)	歳出	3
3	全市町村のデータ	
(1)	歳入	5
(2)	歳出(目的別)	6
(3)	歳出(性質別)	7
(4)	市町村税の内訳	8
(5)	繰入金の内訳	8
(6)	市町村債の内訳	9
(7)	普通建設事業費の内訳	10
(8)	積立金の内訳	10
(9)	予算総額の市町村別明細	11

※表示単位未満四捨五入の関係で、内訳と合計が一致しない箇所があります。

# 1 予算規模

## 2兆3,486億8千1百万円（対前年度比1.4%増）

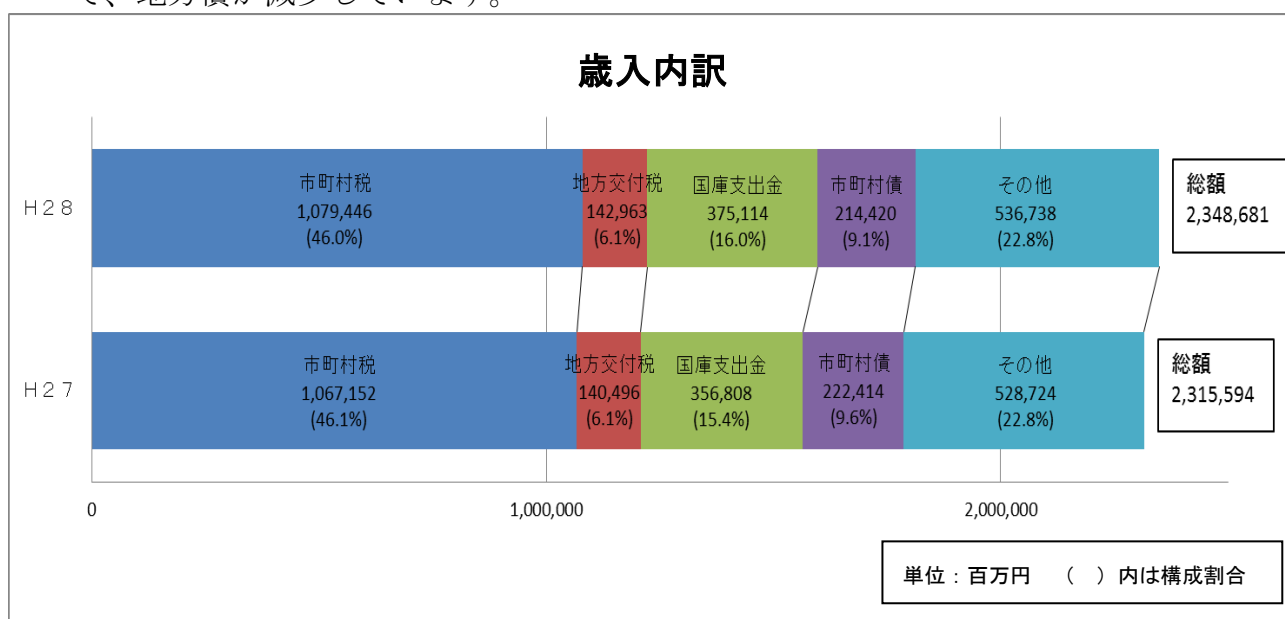
県内63市町村の普通会計（\*①）当初予算（本予算）は、2兆3,486億8千1百万円で、対前年度比330億8千7百万円増加（+1.4%）しています。予算規模の増加した団体は38市町村、減少は25市町となっています。

# 2 歳入歳出の概要

（歳入歳出の区分は、総務省実施の地方財政状況調査（決算統計）に準拠）

## （1）歳入

63市町村の歳入の総額では、個人市町村民税や固定資産税の増収に伴い市町村税が増加しています。また、国庫支出金及び地方消費税交付金も増加しています。さらに、ふるさと納税により寄付金が増加しています。なお、臨時財政対策債が減少した影響で、地方債が減少しています。



### ア 市町村税

市町村税は、1兆794億4千6百万円となり、個人市町村民税や固定資産税などの増収により、前年度に比べ、122億9千4百万円増加（+1.2%）しています。

このうち、個人市町村民税は、4,336億8百万円となり、前年度に比べ、49億5千万円増加（+1.2%）、固定資産税は、4,400億2千4百万円となり、前年度に比べ、79億5千2百万円増加（+1.8%）、法人市町村民税は、法人税割の税率引下げの影響の平年度化の伴い、717億5千6百万円となり、前年度に比べ、23億4千2百万円減少（▲3.2%）しています。

## イ 地方消費税交付金

地方消費税交付金は、1,077億1千8百万円となり、前年度に比べ、104億4千9百万円増加（+10.7%）しています。このうち、増税に伴う増収分は、438億5千6百万円となり、前年度に比べ、69億9千9百万円増加（+19.0%）しています。

## ウ 地方交付税

地方交付税は、1,429億6千3百万円となり、前年度に比べ、24億6千7百万円増加（+1.8%）しています。このうち、普通交付税が、1,285億4千1百万円となり、前年度に比べ、35億8千9百万円の増加（+2.9%）、特別交付税は、144億7百万円となり、前年度に比べ、5千1百万円減少（▲0.4%）しています。

## エ 国庫支出金、県支出金

国庫支出金は、年金生活者等支援臨時福祉給付金や、子どものための教育・保育給付負担金が増加したことにより、3,751億1千4百万円となり、前年度に比べ、183億6百万円増加（+5.1%）しています。

県支出金は、国勢調査が皆減したことなどにより、1,272億6千3百万円となり、前年度に比べ、24億6千9百万円減少（▲1.9%）しています。

## オ 地方債

地方債は、2,144億2千万円となり、前年度に比べ、79億9千3百万円減少（▲3.6%）しています。

そのうち、地方交付税の代替である臨時財政対策債は、746億1千9百万円となり、前年度に比べ、129億6千3百万円減少（▲14.8%）しています。臨時財政対策債を除いたその他の地方債は、1,398億1百万円となり、前年度に比べ、49億7千万円増加（+3.7%）しています。

### 用語解説

#### \* ① 普通会計

普通会計とは、地方公共団体における公営事業会計以外の会計を総合して一つの会計としてまとめたもの（団体間の比較が可能となるように想定された会計）。

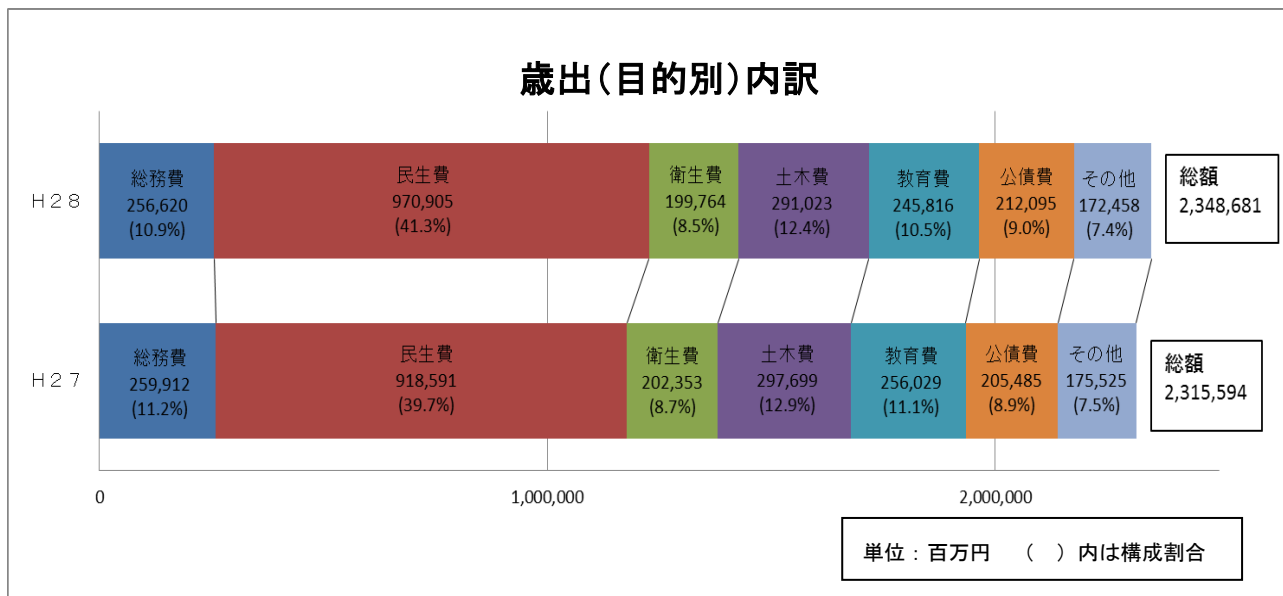
公営事業会計とは、地方公共団体が経営する公営企業（上下水道事業や病院事業等）、公営競技等の収益事業、国民健康保険事業などに係る会計の総称。

## (2) 歳出

### 【目的別】

歳出を行政目的に従って分類した場合、構成比の最も大きい民生費は、子ども・子育て支援事業の増加、年金生活者等支援臨時福祉給付金の実施などにより、前年度に比べ、523億1千3百万円増加（+5.7%）しています。

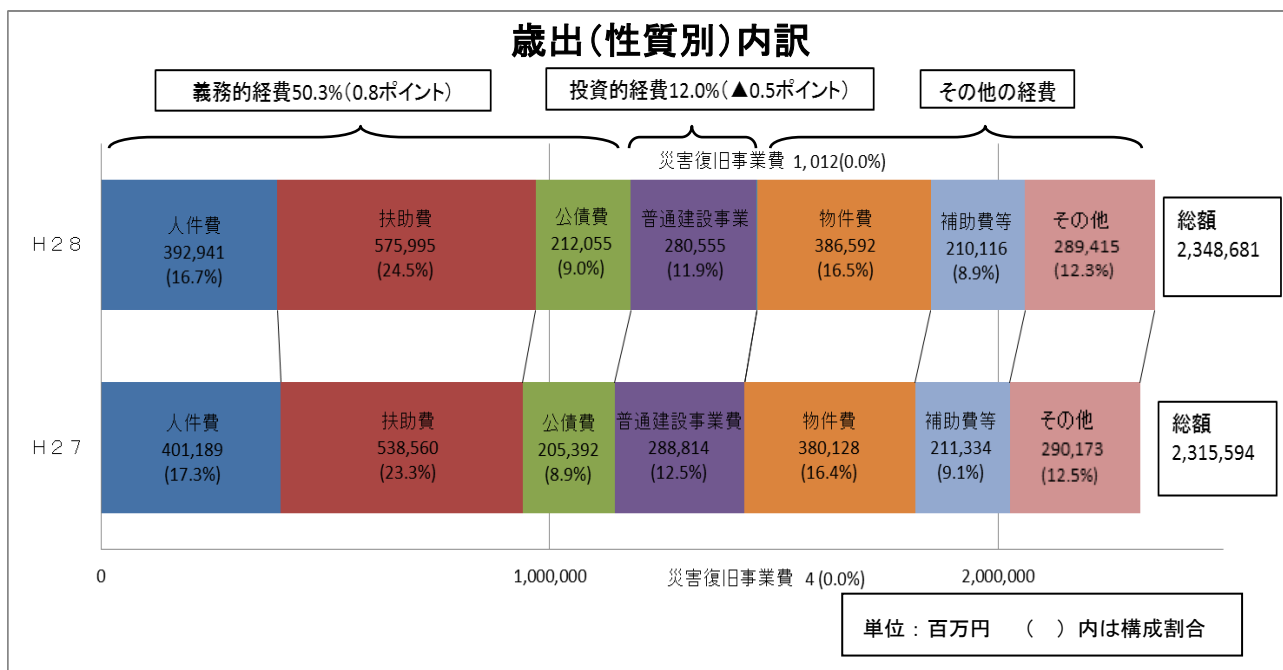
また、教育費は、小中学校の耐震化事業の多くが完了したことなどにより、前年度に比べ、102億1千3百万円減少（▲4.0%）しています。



### 【性質別】

人件費、扶助費及び公債費からなる義務的経費は、前年度に比べ、358億5千1百万円増加（+3.1%）しています。また、普通建設事業費などの投資的経費は、前年度に比べ、2.5%減少、その他の経費についても、0.5%増加しています。

歳出全体に占める義務的経費の割合は、50.3%となり、前年度と比べ、0.8ポイント増加し、依然として高い水準です。



## 【義務的経費】

### ア 人件費

人件費は、退職職員数の減少などにより、3,929億4千1百万円となり、前年度に比べ、82億4千7百万円減少（▲2.1%）しています。

人件費のうち、職員給は、2,743億7千9百万円となり、前年度に比べ、18億1千9百万円減少（▲0.7%）しています。また、退職手当は、328億8千1百万円となり、前年度に比べ、34億7千1百万円減少（▲9.5%）しています。

### イ 扶助費

年金生活者等支援臨時福祉給付金が実施されることに伴い、79億8千万5百万円（皆増）となります。生活保護費は、1,581億8千7百万円となり、前年度に比べ、15億5千3百万円増加（+1.0%）しています。

また、子どものための教育・保育給付は、753億4百万円となり、前年度に比べ、138億4千7百万円増加（+22.5%）しています。

この結果、扶助費は、5,759億9千5百万円となり、前年度に比べ、374億3千5百万円増加（+7.0%）しました。

### ウ 公債費

公債費は、臨時財政対策債の償還元金が増加し、2,120億5千5百万円となり、前年度に比べ、66億6千3百万円増加（+3.2%）しています。

## 【投資的経費】

### エ 普通建設事業費

普通建設事業費は、2,805億5千5百万円となり、前年度に比べ、82億5千8百万円減少（▲2.9%）しています。

そのうち、国庫補助事業費は、976億2千6百万円となり、前年度に比べ、167億3千万円減少（▲14.6%）しています。また、単独事業費は、公共施設の耐震化などの事業が増加したため、1,825億3千万円となり、前年度に比べ、84億7千2百万円増加（+4.9%）しています。

## 【その他の経費】

### オ 物件費

物件費は、公共施設の委託管理料などが増加したことにより、3,865億9千2百万円となり、前年度と比べ、64億6千4百万円増加（+1.7%）しています。

### カ 補助費等

補助費等は、子育て世帯特例給付金の廃止による皆減などにより、2,101億1千6百万円となり、前年度と比べ、12億1千8百万円減少（▲0.6%）しています。

### キ 繰出金

繰出金は、国民健康保険特別会計や介護保険事業特別会計などへの繰出の増加により、2,253億7千万円となり、前年度と比べ、84億4百万円増加（+3.9%）しています。

### 3 全市町村のデータ

#### (1) 歳入

(単位:千円)

	平成28年度当初予算額		平成27年度当初予算額		増	減
	金額 (A)	構成比	金額 (B)	構成比	金額 A-B	増減率
市 町 村 税	1,079,446,480	46.0%	1,067,152,195	46.1%	12,294,285	1.2%
分 担 金 及 び 負 担 金	22,531,359	1.0%	22,189,628	1.0%	341,731	1.5%
使 用 料 及 び 手 数 料	41,933,679	1.8%	41,871,604	1.8%	62,075	0.1%
財 産 収 入	7,673,013	0.3%	6,538,548	0.3%	1,134,465	17.4%
寄 附 金	1,613,569	0.1%	523,215	0.0%	1,090,354	208.4%
繰 入 金	80,181,368	3.4%	83,202,425	3.6%	▲ 3,021,057	▲ 3.6%
繰 越 金	26,564,215	1.1%	27,004,463	1.2%	▲ 440,248	▲ 1.6%
諸 収 入	71,544,386	3.0%	74,532,045	3.2%	▲ 2,987,659	▲ 4.0%
地 方 譲 与 税	16,259,242	0.7%	16,168,940	0.7%	90,302	0.6%
利 子 割 交 付 金	1,442,200	0.1%	1,731,112	0.1%	▲ 288,912	▲ 16.7%
配 当 割 交 付 金	7,389,390	0.3%	4,913,839	0.2%	2,475,551	50.4%
株 式 等 譲 渡 所 得 割 交 付 金	5,142,491	0.2%	3,775,429	0.2%	1,367,062	36.2%
地 方 消 費 税 交 付 金	107,718,400	4.6%	97,268,944	4.2%	10,449,456	10.7%
ゴ ル フ 場 利 用 税 交 付 金	1,502,982	0.1%	1,490,928	0.1%	12,054	0.8%
特 別 地 方 消 費 税 交 付 金	0	0.0%	0	0.0%	0	-
自 動 車 取 得 税 交 付 金	3,936,852	0.2%	3,583,264	0.2%	353,588	9.9%
軽 油 引 取 税 交 付 金	6,060,001	0.3%	6,134,001	0.3%	▲ 74,000	▲ 1.2%
国 有 提 供 施 設 等 所 在 市 町 村 助 成 交 付 金	1,465,122	0.1%	1,474,897	0.1%	▲ 9,775	▲ 0.7%
地 方 特 例 交 付 金	5,328,450	0.2%	5,334,660	0.2%	▲ 6,210	▲ 0.1%
地 方 交 付 税	142,962,875	6.1%	140,496,040	6.1%	2,466,835	1.8%
交 通 安 全 対 策 特 別 交 付 金	1,187,806	0.1%	1,254,359	0.1%	▲ 66,553	▲ 5.3%
国 庫 支 出 金	375,114,124	16.0%	356,807,777	15.4%	18,306,347	5.1%
県 支 出 金	127,262,810	5.4%	129,732,263	5.6%	▲ 2,469,453	▲ 1.9%
市 町 村 債	214,420,373	9.1%	222,413,578	9.6%	▲ 7,993,205	▲ 3.6%
合 計	2,348,681,187	100.0%	2,315,594,154	100.0%	33,087,033	1.4%

## (2) 歳出(目的別)

(単位:千円)

区 分	平成28年度当初予算額		平成27年度当初予算額		増	減
	金 額 (A)	構成比	金 額 (B)	構成比	金 額 A-B	増減率
議 会 費	16,342,458	0.7%	17,617,320	0.8%	▲ 1,274,862	▲ 7.2%
総 務 費	256,619,807	10.9%	259,912,400	11.2%	▲ 3,292,593	▲ 1.3%
民 生 費	970,904,841	41.3%	918,591,499	39.7%	52,313,342	5.7%
衛 生 費	199,763,841	8.5%	202,352,675	8.7%	▲ 2,588,834	▲ 1.3%
労 働 費	4,384,317	0.2%	4,410,600	0.2%	▲ 26,283	▲ 0.6%
農 林 水 産 業 費	17,424,667	0.7%	17,477,900	0.8%	▲ 53,233	▲ 0.3%
商 工 費	33,828,288	1.4%	33,104,287	1.4%	724,001	2.2%
土 木 費	291,022,940	12.4%	297,699,130	12.9%	▲ 6,676,190	▲ 2.2%
消 防 費	94,283,767	4.0%	94,103,008	4.1%	180,759	0.2%
教 育 費	245,816,330	10.5%	256,028,957	11.1%	▲ 10,212,627	▲ 4.0%
災 害 復 旧 費	1,012,304	0.0%	3,715	0.0%	1,008,589	27,149.1%
公 債 費	212,095,022	9.0%	205,485,211	8.9%	6,609,811	3.2%
そ の 他	5,182,605	0.2%	8,807,452	0.4%	▲ 3,624,847	▲ 41.2%
合 計	2,348,681,187	100.0%	2,315,594,154	100.0%	33,087,033	1.4%

### (3) 歳出(性質別)

(単位:千円)

区 分		平成28年度当初予算額		平成27年度当初予算額		増	減
		金 額 (A)	構成比	金 額 (B)	構成比	金 額 A-B	増減率
義 務 的 経 費	人 件 費	392,941,362	16.7%	401,188,730	17.3%	▲ 8,247,368	▲ 2.1%
	う ち 職 員 給	274,379,325	11.7%	276,198,535	11.9%	▲ 1,819,210	▲ 0.7%
	う ち 退 職 手 当	32,880,913	1.4%	36,351,849	1.6%	▲ 3,470,936	▲ 9.5%
	扶 助 費	575,995,423	24.5%	538,560,380	23.3%	37,435,043	7.0%
	公 債 費	212,055,273	9.0%	205,391,782	8.9%	6,663,491	3.2%
	計	1,180,992,058	50.3%	1,145,140,892	49.5%	35,851,166	3.1%
投 資 的 経 費	普 通 建 設 事 業 費	280,555,337	11.9%	288,813,513	12.5%	▲ 8,258,176	▲ 2.9%
	災 害 復 旧 事 業 費	1,012,303	0.0%	3,714	0.0%	1,008,589	27,156.4%
	失 業 対 策 事 業 費	0	0.0%	0	0.0%	0	-
	計	281,567,640	12.0%	288,817,227	12.5%	▲ 7,249,587	▲ 2.5%
そ の 他 の 経 費	物 件 費	386,592,229	16.5%	380,128,055	16.4%	6,464,174	1.7%
	維 持 補 修 費	22,480,450	1.0%	22,414,903	1.0%	65,547	0.3%
	補 助 費 等	210,116,022	8.9%	211,334,073	9.1%	▲ 1,218,051	▲ 0.6%
	積 立 金	7,265,450	0.3%	11,637,110	0.5%	▲ 4,371,660	▲ 37.6%
	投 資 及 び 出 資 金	2,310,655	0.1%	5,656,104	0.2%	▲ 3,345,449	▲ 59.1%
	貸 付 金	29,076,751	1.2%	30,623,561	1.3%	▲ 1,546,810	▲ 5.1%
	繰 出 金	225,370,121	9.6%	216,966,333	9.4%	8,403,788	3.9%
	予 備 費	2,909,811	0.1%	2,875,896	0.1%	33,915	1.2%
計	886,121,489	37.7%	881,636,035	38.1%	4,485,454	0.5%	
合 計		2,348,681,187	100.0%	2,315,594,154	100.0%	33,087,033	1.4%



## (4) 市町村税の内訳

(単位:千円)

区 分	平成28年度当初予算額	平成27年度当初予算額	増 減	
	金 額 (A)	金 額 (B)	金 額 A-B	増減率
1 市 町 村 民 税	505,364,429	502,755,593	2,608,836	0.5%
個人市町村民税	433,608,059	428,657,597	4,950,462	1.2%
個人均等割	12,491,120	12,317,717	173,403	1.4%
所得割	421,116,939	416,339,880	4,777,059	1.1%
法人市町村民税	71,756,370	74,097,996	▲ 2,341,626	▲ 3.2%
法人均等割	19,356,844	19,145,566	211,278	1.1%
法人税割	52,399,526	54,952,430	▲ 2,552,904	▲ 4.6%
2 固 定 資 産 税	440,024,367	432,071,967	7,952,400	1.8%
3 軽 自 動 車 税	9,675,074	8,504,127	1,170,947	13.8%
4 た ば こ 税	47,603,036	48,273,211	▲ 670,175	▲ 1.4%
5 都 市 計 画 税	68,042,866	67,017,429	1,025,437	1.5%
6 そ の 他	8,736,708	8,529,868	206,840	2.4%
合 計	1,079,446,480	1,067,152,195	12,294,285	1.2%

## (5) 繰入金の内訳

(単位:千円)

区 分	平成28年度当初予算額	平成27年度当初予算額	増 減	
	金 額 (A)	金 額 (B)	金 額 A-B	増減率
繰 入 金	80,181,368	83,202,425	▲ 3,021,057	▲ 3.6%
内 財 政 調 整 基 金 繰 入 金	55,484,299	54,355,634	1,128,665	2.1%
減 債 基 金 繰 入 金	3,862,077	3,308,721	553,356	16.7%
その他特定目的基金繰入金	20,593,187	25,221,365	▲ 4,628,178	▲ 18.4%
内 他 会 計 繰 入 金	241,805	316,705	▲ 74,900	▲ 23.6%

## (6) 市町村債の内訳

(単位:千円)

区 分	平成28年度当初予算額	平成27年度当初予算額	増	減
	金 額 (A)	金 額 (B)	金 額 A-B	増減率
1 総 務 債	15,148,000	15,337,200	▲ 189,200	▲ 1.2%
2 民 生 債	10,145,600	7,312,000	2,833,600	38.8%
3 衛 生 債	11,376,600	9,959,500	1,417,100	14.2%
4 土 木 債	64,366,800	57,550,500	6,816,300	11.8%
5 教 育 債	28,177,800	35,740,700	▲ 7,562,900	▲ 21.2%
6 そ の 他	10,586,201	8,930,901	1,655,300	18.5%
うち退職手当債	0	0	0	-
小 計 ( 1 ~ 6 )	139,801,001	134,830,801	4,970,200	3.7%
7 臨 時 財 政 対 策 債	74,619,372	87,582,777	▲ 12,963,405	▲ 14.8%
合 計	214,420,373	222,413,578	▲ 7,993,205	▲ 3.6%

## (7) 普通建設事業費の内訳

(単位:千円)

区 分		平成28年度当初予算額	平成27年度当初予算額	増	減
		金 額 (A)	金 額 (B)	金 額 A-B	増減率
普通建設事業費		280,555,337	288,813,513	▲ 8,258,176	▲ 2.9%
内 訳	国庫補助事業費	97,625,797	114,355,525	▲ 16,729,728	▲ 14.6%
	国直轄事業負担金	400,000	400,000	0	0.0%
	単独事業費	182,529,540	174,057,988	8,471,552	4.9%

## (8) 積立金の内訳

(単位:千円)

区 分		平成28年度当初予算額	平成27年度当初予算額	増	減
		金 額 (A)	金 額 (B)	金 額 A-B	増減率
積立金		7,265,450	11,637,110	▲ 4,371,660	▲ 37.6%
内 訳	財政調整基金積立金	750,098	666,219	83,879	12.6%
	減債基金積立金	433,162	349,796	83,366	23.8%
	その他特定目的基金積立金	6,082,190	10,621,095	▲ 4,538,905	▲ 42.7%

## (9) 予算総額の市町村別明細

(単位:千円)

番号	団体名	平成28年度		平成27年度		増減額 (A)-(B) (C)	増減率 (C)/(B) (D)	備考
		普通会計当初予算額 ※1 (A)	普通会計当初予算額 ※1 (B)					
1	さいたま市	473,059,357	459,064,095		13,995,262		3.0%	
2	川越市	111,123,712	110,591,247		532,465		0.5%	
3	熊谷市	63,834,900	64,741,500		▲ 906,600		▲ 1.4%	
4	川口市	189,702,529	179,419,728		10,282,801		5.7%	
5	行田市	25,850,000	25,880,000		▲ 30,000		▲ 0.1%	
6	秩父市	31,290,729	27,912,122		3,378,607		12.1%	
7	所沢市	98,964,914	92,639,973		6,324,941		6.8%	
8	飯能市	31,264,907	29,507,997		1,756,910		6.0%	
9	加須市	38,847,820	37,504,750		1,343,070		3.6%	
10	本庄市	29,789,017	29,742,180		46,837		0.2%	
11	東松山市	30,118,858	29,071,166		1,047,692		3.6%	
12	春日部市	69,885,412	70,245,436		▲ 360,024		▲ 0.5%	
13	狭山市	44,486,603	44,850,103		▲ 363,500		▲ 0.8%	
14	羽生市	18,011,184	17,905,190		105,994		0.6%	
15	鴻巣市	34,941,271	36,970,081		▲ 2,028,810		▲ 5.5%	
16	深谷市	48,216,628	46,727,917		1,488,711		3.2%	
17	上尾市	62,140,000	60,650,000		1,490,000		2.5%	
18	草加市	71,819,021	70,653,142		1,165,879		1.7%	
19	越谷市	91,670,000	92,830,700		▲ 1,160,700		▲ 1.3%	
20	蕨市	23,829,810	23,239,211		590,599		2.5%	
21	戸田市	48,979,165	49,874,728		▲ 895,563		▲ 1.8%	
22	入間市	40,487,000	39,263,700		1,223,300		3.1%	
23	朝霞市	38,229,703	36,922,129		1,307,574		3.5%	
24	志木市	22,111,000	21,719,000		392,000		1.8%	
25	和光市	24,944,802	27,159,802		▲ 2,215,000		▲ 8.2%	
26	新座市	48,197,912	45,893,242		2,304,670		5.0%	
27	桶川市	24,792,000	22,896,000		1,896,000		8.3%	
28	久喜市	46,463,094	55,755,449		▲ 9,292,355		▲ 16.7%	
29	北本市	19,787,002	19,560,302		226,700		1.2%	
30	八潮市	27,471,100	29,566,500		▲ 2,095,400		▲ 7.1%	
31	富士見市	34,066,710	33,594,557		472,153		1.4%	
32	三郷市	45,620,000	45,100,000		520,000		1.2%	
33	蓮田市	16,892,345	19,370,345		▲ 2,478,000		▲ 12.8%	
34	坂戸市	29,922,807	30,046,105		▲ 123,298		▲ 0.4%	
35	幸手市	16,950,000	16,200,000		750,000		4.6%	
36	鶴ヶ島市	19,686,673	19,584,883		101,790		0.5%	
37	日高市	18,834,268	18,974,934		▲ 140,666		▲ 0.7%	
38	吉川市	20,327,000	20,654,527		▲ 327,527		▲ 1.6%	
39	ふじみ野市	36,726,354	38,061,297		▲ 1,334,943		▲ 3.5%	
40	白岡市	14,974,216	13,036,600		1,937,616		14.9%	
市 計		2,184,309,823	2,153,380,638		30,929,185		1.4%	
41	伊奈町	11,368,000	11,370,000		▲ 2,000		▲ 0.0%	
42	三芳町	11,900,689	12,250,825		▲ 350,136		▲ 2.9%	
43	毛呂山町	10,148,000	9,943,000		205,000		2.1%	
44	越生町	4,008,304	4,002,304		6,000		0.1%	
45	滑川町	5,517,000	5,564,000		▲ 47,000		▲ 0.8%	
46	嵐山町	6,066,508	5,934,164		132,344		2.2%	
47	小川町	9,055,000	9,093,000		▲ 38,000		▲ 0.4%	
48	川島町	6,710,800	8,088,500		▲ 1,377,700		▲ 17.0%	
49	吉見町	6,022,800	6,301,129		▲ 278,329		▲ 4.4%	
50	鳩山町	6,220,736	4,594,897		1,625,839		35.4%	
51	ときがわ町	5,282,254	5,215,796		66,458		1.3%	
52	横瀬町	3,667,000	3,609,000		58,000		1.6%	
53	皆野町	3,953,770	3,957,933		▲ 4,163		▲ 0.1%	
54	長瀨町	3,163,541	3,256,558		▲ 93,017		▲ 2.9%	
55	小鹿野町	7,284,000	7,180,000		104,000		1.4%	
56	東秩父村	2,100,000	1,810,000		290,000		16.0%	
57	美里町	4,502,851	4,473,264		29,587		0.7%	
58	神川町	6,926,267	5,791,072		1,135,195		19.6%	
59	上里町	8,826,104	8,220,995		605,109		7.4%	
60	寄居町	11,577,676	11,696,504		▲ 118,828		▲ 1.0%	
61	宮代町	9,394,078	8,900,429		493,649		5.5%	
62	杉戸町	12,536,986	12,823,146		▲ 286,160		▲ 2.2%	
63	松伏町	8,139,000	8,137,000		2,000		0.0%	
町 村 計		164,371,364	162,213,516		2,157,848		1.3%	
県 計		2,348,681,187	2,315,594,154		33,087,033		1.4%	

※1 平成27・28年度普通会計当初予算額については、全団体本予算となっている。