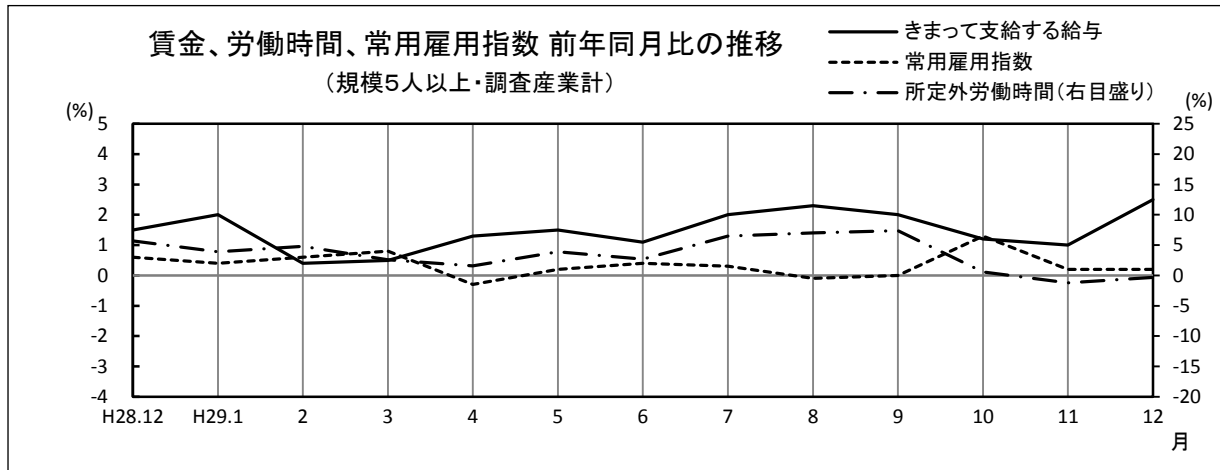


平成29年12月分

## 毎月勤労統計調査地方調査 結果の概要 埼玉県

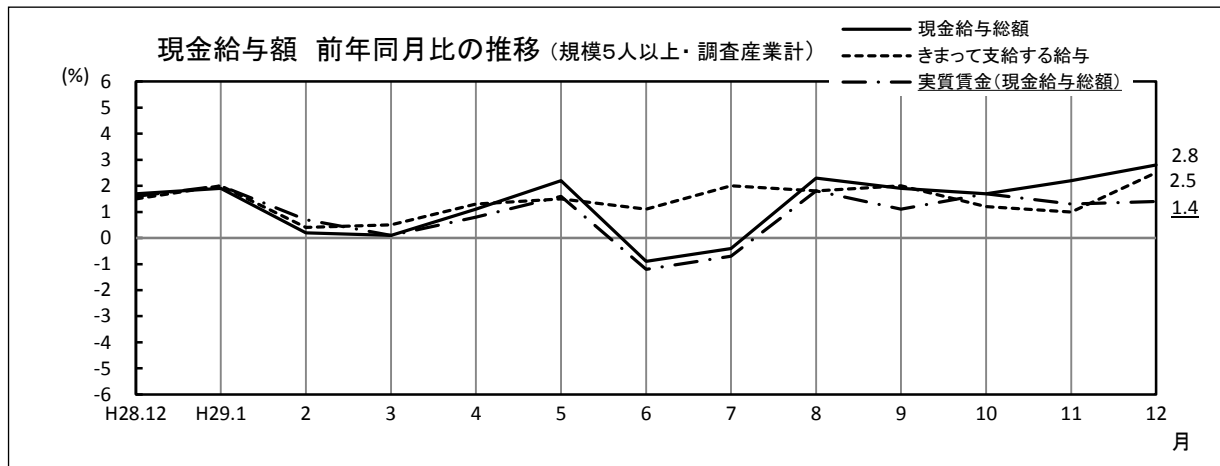
### ■ 今月の概況(規模5人以上)

	1人平均月間	前年同月比	
きまって支給する給与(定期給与)	243,835 円	2.5% ↗	20月連続プラス
所定外労働時間	11.1 時間	△ 0.3% ↘	2月連続マイナス
常用労働者数	2,092,819 人	0.2% ↗	3月連続プラス



### 1 賃金の動き

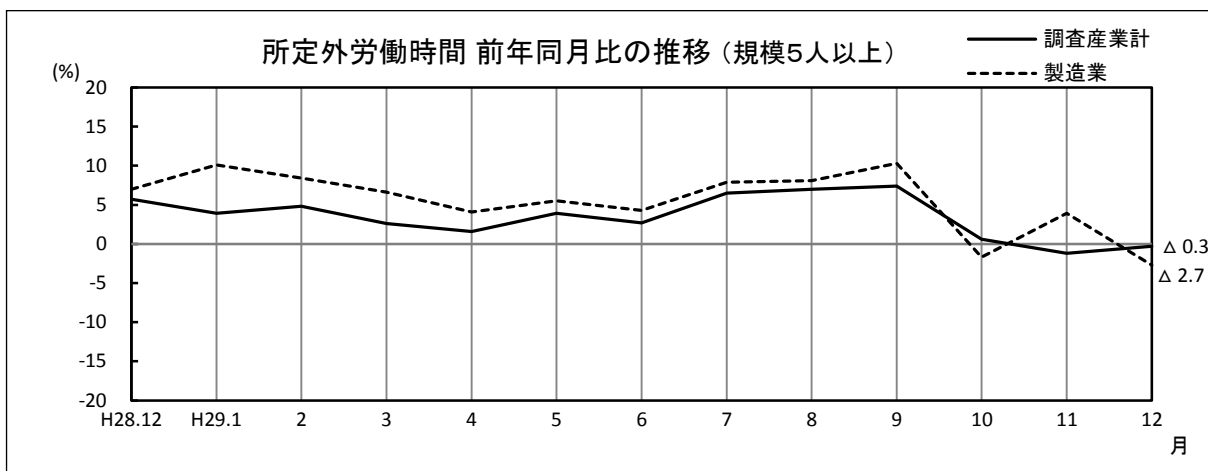
	規模5人以上		規模30人以上	
	1人平均月間	前年同月比	1人平均月間	前年同月比
現金給与総額	462,435 円	2.8% ↗	517,563 円	3.4% ↗
(一般労働者)	( 682,040 円)	1.4% ↗	( 743,095 円)	1.8% ↗
(パートタイム労働者)	( 109,853 円)	0.2% ↗	( 125,062 円)	4.5% ↗
きまって支給する給与(定期給与)	243,835 円	2.5% ↗	261,738 円	3.7% ↗
└ 所定内給与	224,990 円	2.3% ↗	239,962 円	3.6% ↗
└ 所定外給与(超過労働給与)	18,845 円	—	21,776 円	—
特別に支払われた給与	218,600 円	—	255,825 円	—
実質賃金(現金給与総額)	—	1.4% ↗	—	2.0% ↗



## 2 労働時間の動き

	規模5人以上		規模30人以上	
	1人平均月間	前年同月比/差	1人平均月間	前年同月比/差
出勤日数	18.2 日 ※	0.1日 ↗	18.5 日 ※	0.3日 ↗
総実労働時間	138.7 時間	0.9% ↗	142.4 時間	1.1% ↗
（一般労働者	（171.6 時間	0.6% ↗	（170.2 時間	0.5% ↗
（パートタイム労働者	（86.1 時間	△ 1.0% ↘	（94.3 時間	0.6% ↗
所定内労働時間	127.6 時間	1.0% ↗	130.3 時間	1.5% ↗
所定外労働時間	11.1 時間	△ 0.3% ↘	12.1 時間	△ 3.6% ↘
（製造業の所定外時間	（16.4 時間	△ 2.7% ↘	（17.4 時間	△ 5.7% ↘

※ 前年同月差



## 3 雇用の動き

	規模5人以上		規模30人以上	
	1人平均月間	前年同月比/差	1人平均月間	前年同月比/差
常用労働者数	2,092,819 人	0.2% ↗	1,177,890 人	△ 0.5% ↘
（一般労働者	1,289,689 人	2.1% ↗	748,868 人	1.3% ↗
（パートタイム労働者	803,130 人	△ 2.9% ↘	429,022 人	△ 3.7% ↘
（製造業の常用労働者数	（381,162 人	△ 0.6% ↘	（265,723 人	△ 1.8% ↘
パートタイム労働者比率	38.4 %	※△ 1.2P ↘	36.4 %	※△ 1.2P ↘

※ 前年同月差

