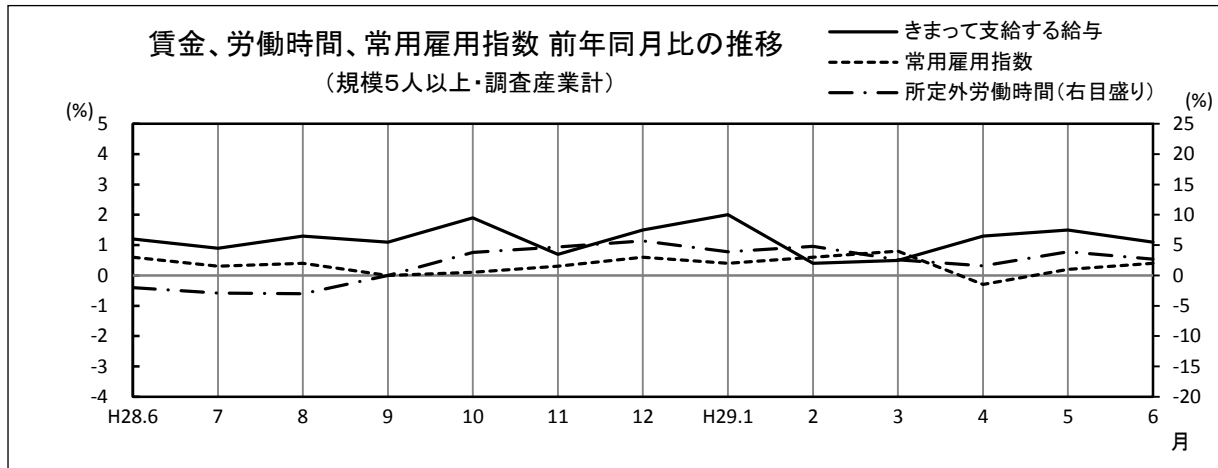


平成29年6月分

毎月勤労統計調査地方調査 結果の概要 埼玉県

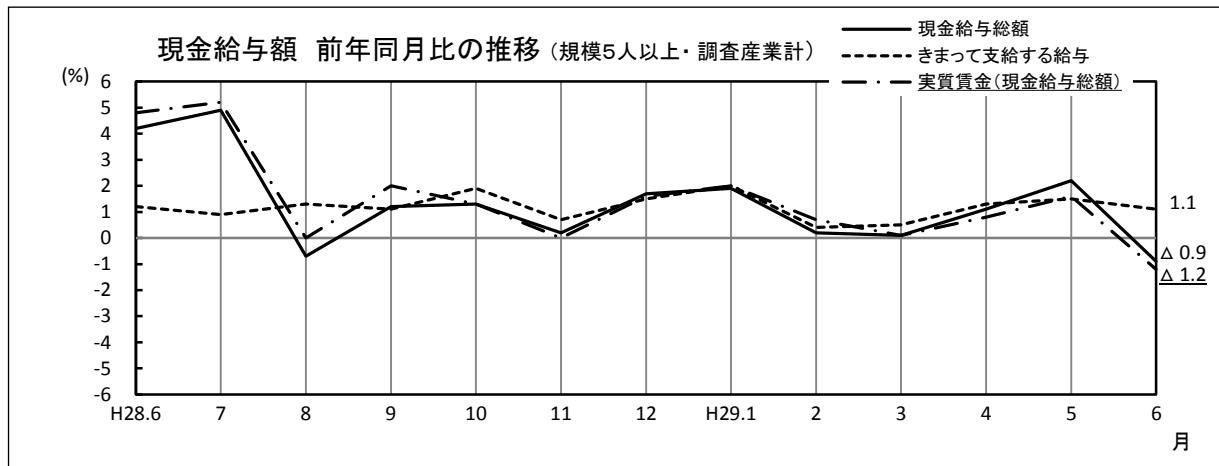
■ 今月の概況(規模5人以上)

	1人平均月間	前年同月比	
きまって支給する給与(定期給与)	240,435 円	1.1% ↗	14月連続プラス
所定外労働時間	10.3 時間	2.7% ↗	9月連続プラス
常用労働者数	2,094,224 人	0.4% ↗	2月連続プラス



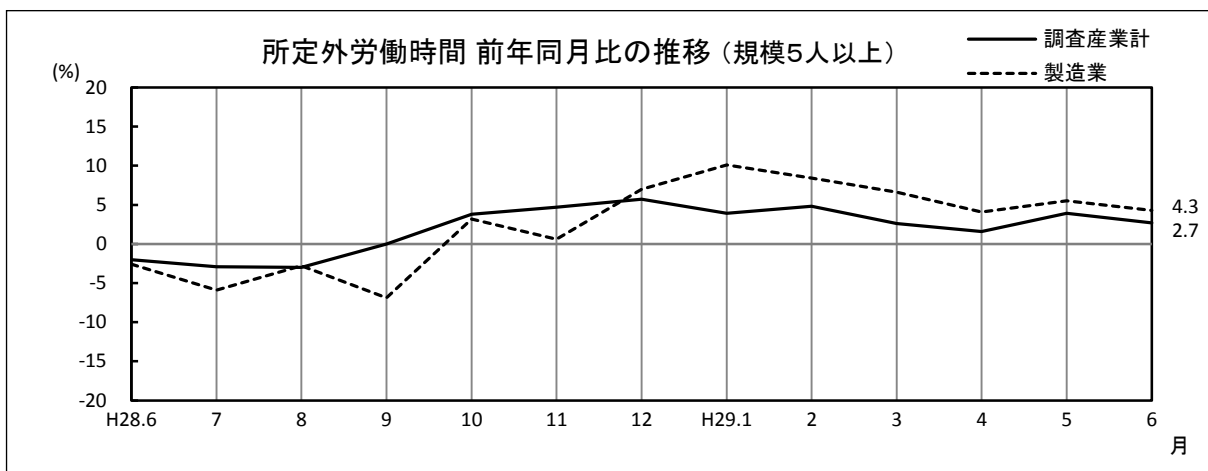
1 賃金の動き

	規模5人以上		規模30人以上	
	1人平均月間	前年同月比	1人平均月間	前年同月比
現金給与総額	347,898 円	△ 0.9% ↘	388,656 円	△ 1.9% ↘
(一般労働者)	(507,588 円)	△ 1.1% ↘	(551,417 円)	△ 1.2% ↘
(パートタイム労働者)	(104,119 円)	0.5% ↗	(116,020 円)	0.0% →
きまって支給する給与(定期給与)	240,435 円	1.1% ↗	254,124 円	0.5% ↗
└ 所定内給与	223,275 円	1.1% ↗	234,606 円	0.6% ↗
└ 所定外給与(超過労働給与)	17,160 円	—	19,518 円	—
特別に支払われた給与	107,463 円	—	134,532 円	—
実質賃金(現金給与総額)	—	△ 1.2% ↘	—	△ 2.2% ↘



2 労働時間の動き

	規模5人以上		規模30人以上	
	1人平均月間	前年同月比/差	1人平均月間	前年同月比/差
出勤日数	18.9 日 ※	0.0日 →	19.1 日 ※	0.0日 →
総実労働時間	141.9 時間	△ 0.2% ↘	146.1 時間	△ 0.6% ↘
（一般労働者	（ 176.6 時間	0.1% ↗	（ 175.3 時間	△ 0.4% ↘
（パートタイム労働者	（ 89.0 時間	△ 0.8% ↘	（ 97.1 時間	0.9% ↗
所定内労働時間	131.6 時間	△ 0.6% ↘	134.7 時間	△ 0.5% ↘
所定外労働時間	10.3 時間	2.7% ↗	11.4 時間	△ 1.2% ↘
（製造業の所定外時間	（ 15.4 時間	4.3% ↗	（ 16.6 時間	2.8% ↗



3 雇用の動き

	規模5人以上		規模30人以上	
	1人平均月間	前年同月比/差	1人平均月間	前年同月比/差
常用労働者数	2,094,224 人	0.4% ↗	1,187,380 人	△ 0.4% ↘
（一般労働者	（ 1,263,568 人	0.1% ↗	（ 742,569 人	△ 2.0% ↘
（パートタイム労働者	（ 830,656 人	0.6% ↗	（ 444,811 人	2.2% ↗
（製造業の常用労働者数	（ 385,288 人	0.9% ↗	（ 271,072 人	△ 0.6% ↘
パートタイム労働者比率	39.7 %	※ 0.1 P ↗	37.5 %	※ 1.0 P ↗

※ 前年同月差

