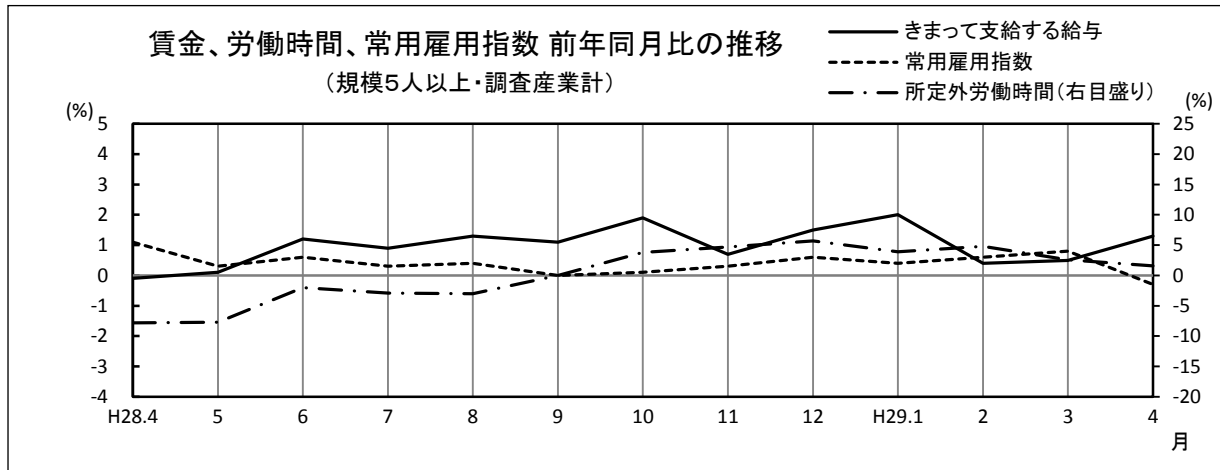


平成29年4月分

毎月勤労統計調査地方調査 結果の概要 埼玉県

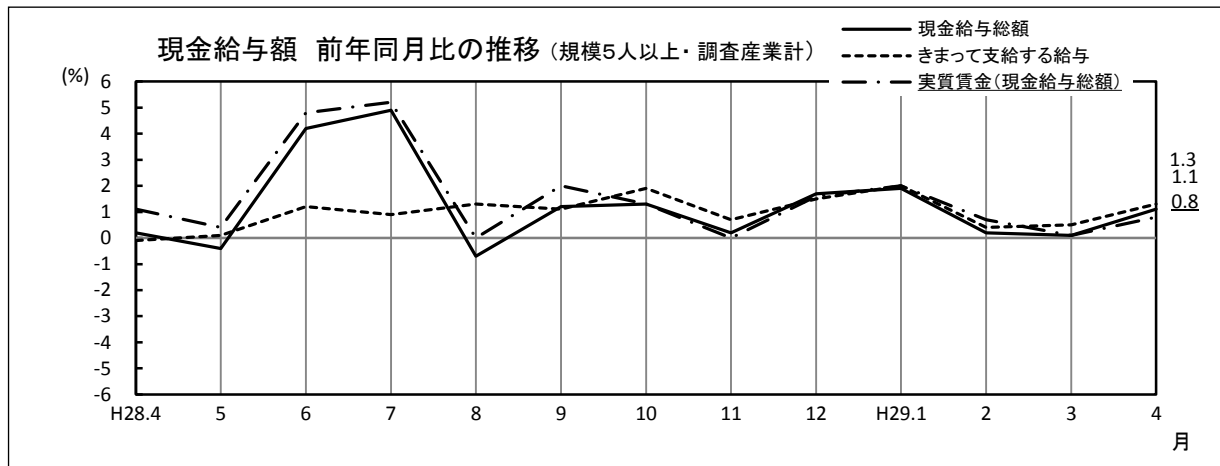
■ 今月の概況(規模5人以上)

	1人平均月間	前年同月比	
きまって支給する給与(定期給与)	242,523 円	1.3% ↗	12月連続プラス
所定外労働時間	10.8 時間	1.6% ↗	7月連続プラス
常用労働者数	2,070,698 人	△ 0.3% ↘	32月ぶりマイナス



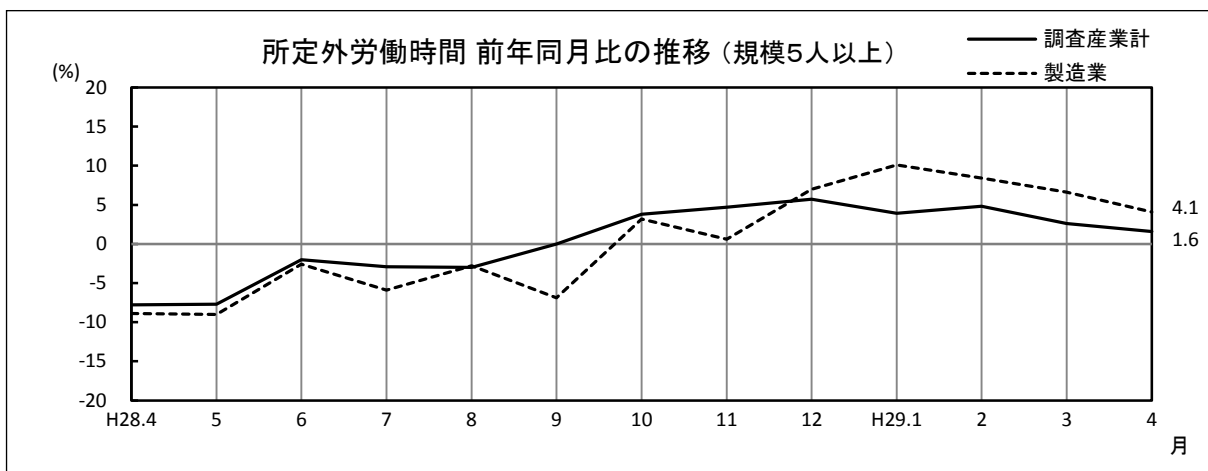
1 賃金の動き

	規模5人以上		規模30人以上	
	1人平均月間	前年同月比	1人平均月間	前年同月比
現金給与総額	250,026 円	1.1% ↗	263,773 円	0.3% ↗
(一般労働者)	(346,318 円)	0.3% ↗	(351,465 円)	△ 0.1% ↘
(パートタイム労働者)	(101,847 円)	1.9% ↗	(112,989 円)	0.6% ↗
きまって支給する給与(定期給与)	242,523 円	1.3% ↗	259,500 円	1.3% ↗
├ 所定内給与	224,763 円	1.6% ↗	238,598 円	1.4% ↗
└ 所定外給与(超過労働給与)	17,760 円	—	20,902 円	—
特別に支払われた給与	7,503 円	—	4,273 円	—
実質賃金(現金給与総額)	—	0.8% ↗	—	0.0% →



2 労働時間の動き

	規模5人以上		規模30人以上	
	1人平均月間	前年同月比/差	1人平均月間	前年同月比/差
出勤日数	18.6 日	※△ 0.2日 ↓	18.8 日	※△ 0.1日 ↓
総実労働時間	141.2 時間	△ 0.6% ↓	145.1 時間	△ 0.9% ↓
（一般労働者	（ 174.9 時間	△ 1.4% ↓	（ 173.8 時間	△ 1.1% ↓
（パートタイム労働者	（ 89.4 時間	0.0% →	（ 95.8 時間	△ 1.2% ↓
所定内労働時間	130.4 時間	△ 0.8% ↓	133.1 時間	△ 1.1% ↓
所定外労働時間	10.8 時間	1.6% ↗	12.0 時間	1.4% ↗
（製造業の所定外時間	（ 16.0 時間	4.1% ↗	（ 17.6 時間	7.7% ↗



3 雇用の動き

	規模5人以上		規模30人以上	
	1人平均月間	前年同月比/差	1人平均月間	前年同月比/差
常用労働者数	2,070,698 人	△ 0.3% ↓	1,172,169 人	△ 1.4% ↓
└ 一般労働者	1,261,891 人	1.0% ↗	744,396 人	△ 0.4% ↓
└ パートタイム労働者	808,807 人	△ 2.4% ↓	427,773 人	△ 2.9% ↓
（製造業の常用労働者数	（ 381,424 人	△ 0.2% ↓	（ 267,426 人	△ 2.0% ↓
パートタイム労働者比率	39.1 %	※△ 0.8P ↓	36.5 %	※△ 0.6P ↓

※ 前年同月差

