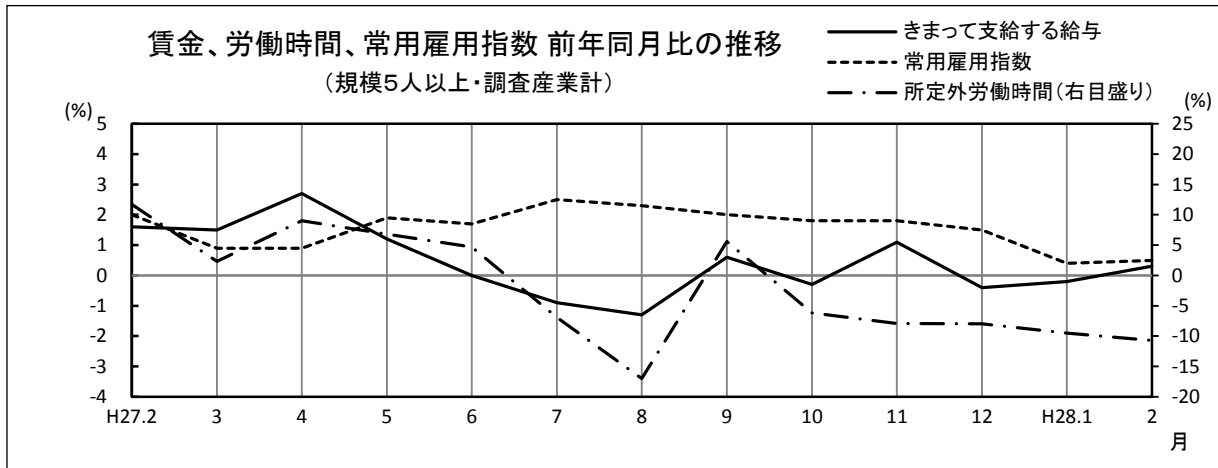


平成28年2月分

## 毎月勤労統計調査地方調査 結果の概要 埼玉県

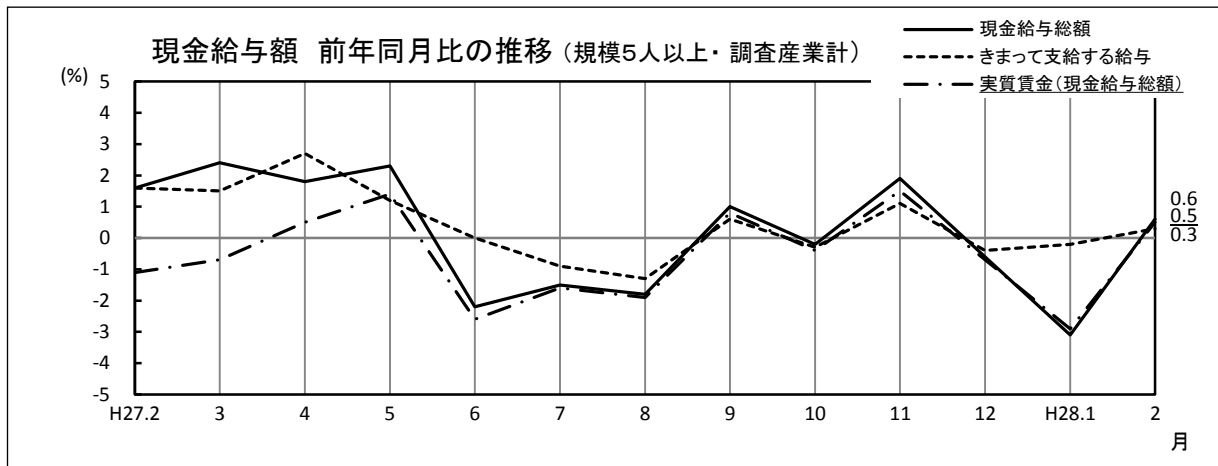
### ■ 今月の概況(規模5人以上)

	1人平均月間	前年同月比	
きまって支給する給与(定期給与)	235,096 円	0.3% ↗	3月ぶり増加
所定外労働時間	10 時間	△ 10.7% ↘	5月連続減少
常用労働者数	2,071,532 人	0.5% ↗	18月連続増加



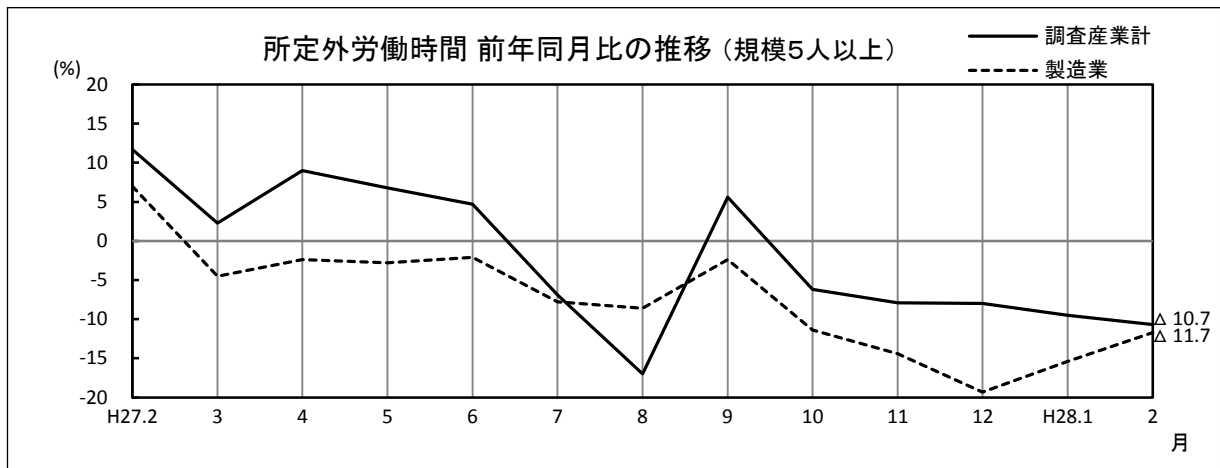
### 1 賃金の動き

	規模5人以上		規模30人以上	
	1人平均月間	前年同月比	1人平均月間	前年同月比
現金給与総額	237,626 円	0.6% ↗	255,992 円	1.2% ↗
(一般労働者)	( 334,328 円)	0.9% ↗	( 343,562 円)	0.7% ↗
(パートタイム労働者)	( 94,994 円)	0.7% ↗	( 106,537 円)	1.7% ↗
きまって支給する給与(定期給与)	235,096 円	0.3% ↗	253,597 円	1.2% ↗
├ 所定内給与	217,826 円	0.7% ↗	233,939 円	1.7% ↗
└ 所定外給与(超過労働給与)	17,270 円	—	19,658 円	—
特別に支払われた給与	2,530 円	—	2,395 円	—
実質賃金(現金給与総額)	—	0.5% ↗	—	1.2% ↗



## 2 労働時間の動き

	規模5人以上		規模30人以上	
	1人平均月間	前年同月比/差	1人平均月間	前年同月比/差
出勤日数	18.0 日	※ -0.1日 ↓	18.2 日	※ 0.0日 →
総実労働時間	135.8 時間	△ 1.5% ↓	140.3 時間	△ 0.4% ↓
（一般労働者	（ 170.0 時間	△ 1.4% ↓	（ 168.7 時間	△ 0.6% ↓
（パートタイム労働者	（ 85.4 時間	△ 1.1% ↓	（ 91.7 時間	△ 0.7% ↓
所定内労働時間	125.8 時間	△ 0.7% ↓	129.0 時間	0.4% ↗
所定外労働時間	10.0 時間	△ 10.7% ↓	11.3 時間	△ 9.6% ↓
（製造業の所定外時間	（ 15.8 時間	△ 11.7% ↓	（ 16.5 時間	△ 11.3% ↓



## 3 雇用の動き

	規模5人以上		規模30人以上	
	1人平均月間	前年同月比/差	1人平均月間	前年同月比/差
常用労働者数	2,071,532 人	0.5% ↗	1,185,844 人	△ 0.4% ↓
└ 一般労働者	1,234,170 人	△ 0.3% ↓	747,575 人	0.2% ↗
└ パートタイム労働者	837,362 人	1.6% ↗	438,269 人	△ 1.3% ↓
（製造業の常用労働者数	（ 379,230 人	△ 1.3% ↓	（ 270,909 人	△ 0.2% ↓
パートタイム労働者比率	40.4 %	※ 0.5P ↗	37.0 %	※△ 0.3P ↓

※ 前年同月差

