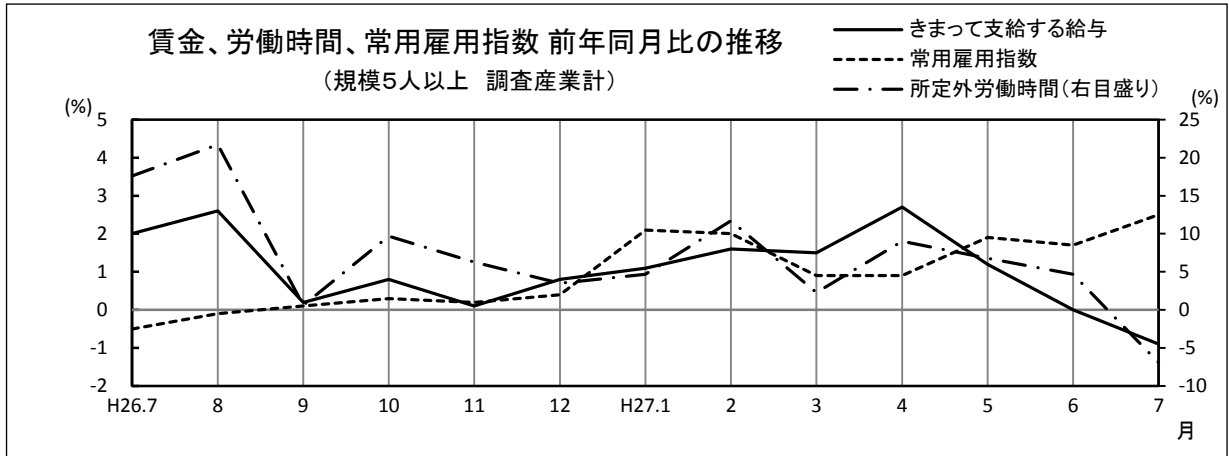


毎月勤労統計調査地方調査 結果の概要 埼玉県

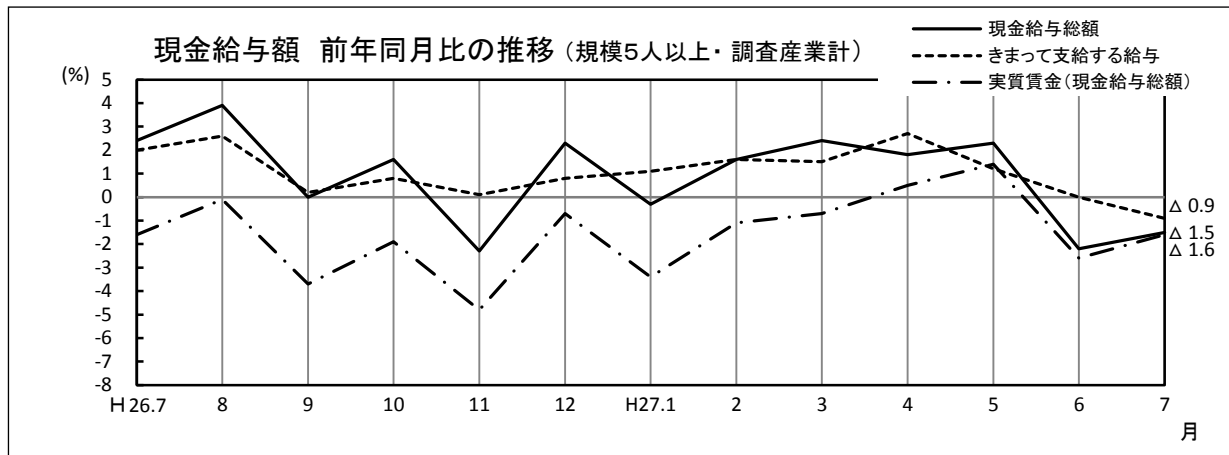
■ 今月の概況(規模5人以上)

	1人平均月間	前年同月比	
きまって支給する給与(定期給与)	235,802 円	△ 0.9% ↘	13か月ぶり減少
所定外労働時間	10.5 時間	△ 6.9% ↘	15か月ぶり減少
常用労働者数	2,083,348 人	2.5% ↗	11か月連続増加



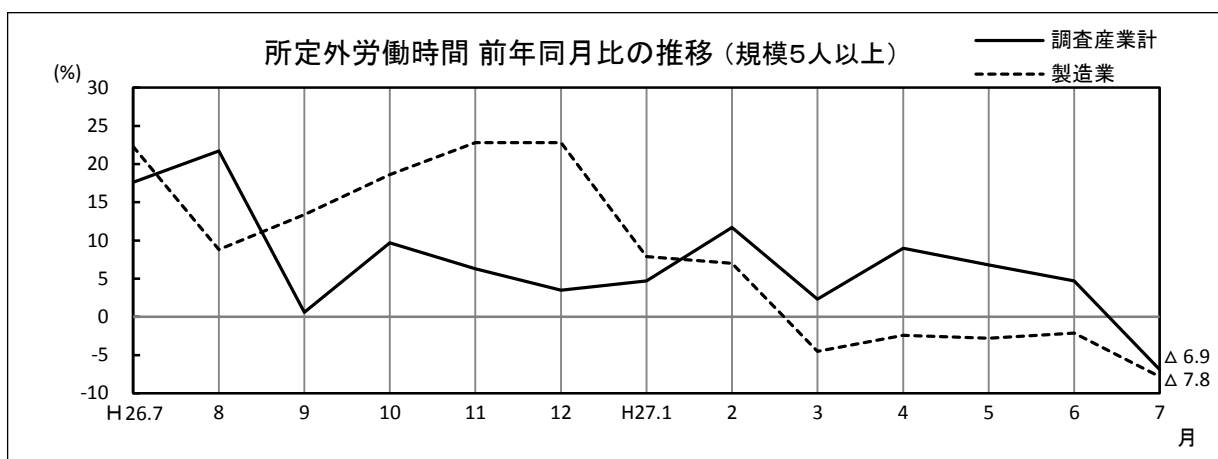
1 賃金の動き

	規模5人以上		規模30人以上	
	1人平均月間	前年同月比	1人平均月間	前年同月比
現金給与総額	332,860 円	△ 1.5% ↘	356,470 円	△ 4.3% ↘
(一般労働者)	(483,978 円)	0.6% ↗	(499,607 円)	△ 1.6% ↘
(パートタイム労働者)	(102,410 円)	2.2% ↗	(114,360 円)	1.7% ↗
きまって支給する給与(定期給与)	235,802 円	△ 0.9% ↘	250,429 円	△ 1.4% ↘
├ 所定内給与	218,248 円	△ 0.8% ↘	231,128 円	△ 0.9% ↘
└ 所定外給与(超過労働給与)	17,554 円	—	19,301 円	—
特別に支払われた給与	97,058 円	—	106,041 円	—
実質賃金(現金給与総額)	—	△ 1.6% ↘	—	△ 4.4% ↘



2 労働時間の動き

	規模5人以上		規模30人以上	
	1人平均月間	前年同月比/差	1人平均月間	前年同月比/差
出勤日数	18.7 日 ※	0.0 →	19.0 日 ※	0.0日 →
総実労働時間	142.3 時間	△ 0.8% ↘	146.2 時間	△ 0.8% ↘
（一般労働者	（ 177.9 時間	0.6% ↗	（ 176.3 時間	1.2% ↗
（パートタイム労働者	（ 88.0 時間	△ 0.3% ↘	（ 95.3 時間	△ 1.7% ↘
所定内労働時間	131.8 時間	△ 0.1% ↘	134.7 時間	△ 0.1% ↘
所定外労働時間	10.5 時間	△ 6.9% ↘	11.5 時間	△ 8.6% ↘
（製造業の所定外時間	（ 15.3 時間	△ 7.8% ↘	（ 16.4 時間	△ 5.7% ↘



3 雇用の動き

	規模5人以上		規模30人以上	
	1人平均月間	前年同月比/差	1人平均月間	前年同月比/差
常用労働者数	2,083,348 人	2.5% ↗	1,190,581 人	1.7% ↗
└ 一般労働者	1,256,551 人	△ 1.0% ↘	748,796 人	△ 3.0% ↘
└ パートタイム労働者	826,797 人	8.3% ↗	441,785 人	11.1% ↗
（製造業の常用労働者数	（ 382,679 人	0.9% ↗	（ 271,602 人	△ 0.9% ↘
パートタイム労働者比率	39.7 % ※	2.1P ↗	37.1 % ※	3.1P ↗

※ 前年同月差

