

都心部～中間駅

都心部から中間駅へのアクセスにおけるサービス水準（所要時間、運賃、乗換回数）の比較結果を下表に示す。

山手線の東側（東京）から中間駅へのアクセスにおいては、運賃・所要時間・乗換回数ともに延伸線が優位となった（運賃差：50～250円、所要時間差：約20～21分）。一方、山手線の西側（池袋）から中間駅へのアクセスは、現行ルートより乗換が少ない経路では運賃が130円高くなるものの、約17分の時間短縮が見られた。乗換回数が同様の経路では、運賃・所要時間ともに優位となった（運賃差：70円、所要時間差：約17分）。

表 サービス水準の比較（都心部～中間駅）

エリア	発地	路線	所要時間		運賃	乗換	備考
			各駅	(快速)			
都内主要ターミナル	東京	延伸線	58分		770円	1回	
		他路線	79分		1,020円	2回	
	78分			820円	2回		
	池袋	延伸線	46分		880円	1回	
			46分		680円	2回	
		他路線	63分		750円	2回	

東川口駅からバス利用： で表示

1) 都内主要ターミナル（東京～中間駅）

	想定経路	所要時間	運賃
現行1	<p>(10分) (35分) (24分)</p> <p>東京 後楽園 東川口 中間駅</p> <p>丸ノ内線 (5分) SR・南北線 (5分) 国際興業バス</p>	79分	1,020円
現行2	<p>(36分) (8分) (24分)</p> <p>東京 南浦和 東川口 中間駅</p> <p>京浜東北線 (5分) 武蔵野線 (5分) 国際興業バス</p>	78分	820円
延伸線 経由	<p>(10分) (43分)</p> <p>東京 後楽園 中間駅</p> <p>丸ノ内線 (5分) SR・南北線</p>	58分	770円

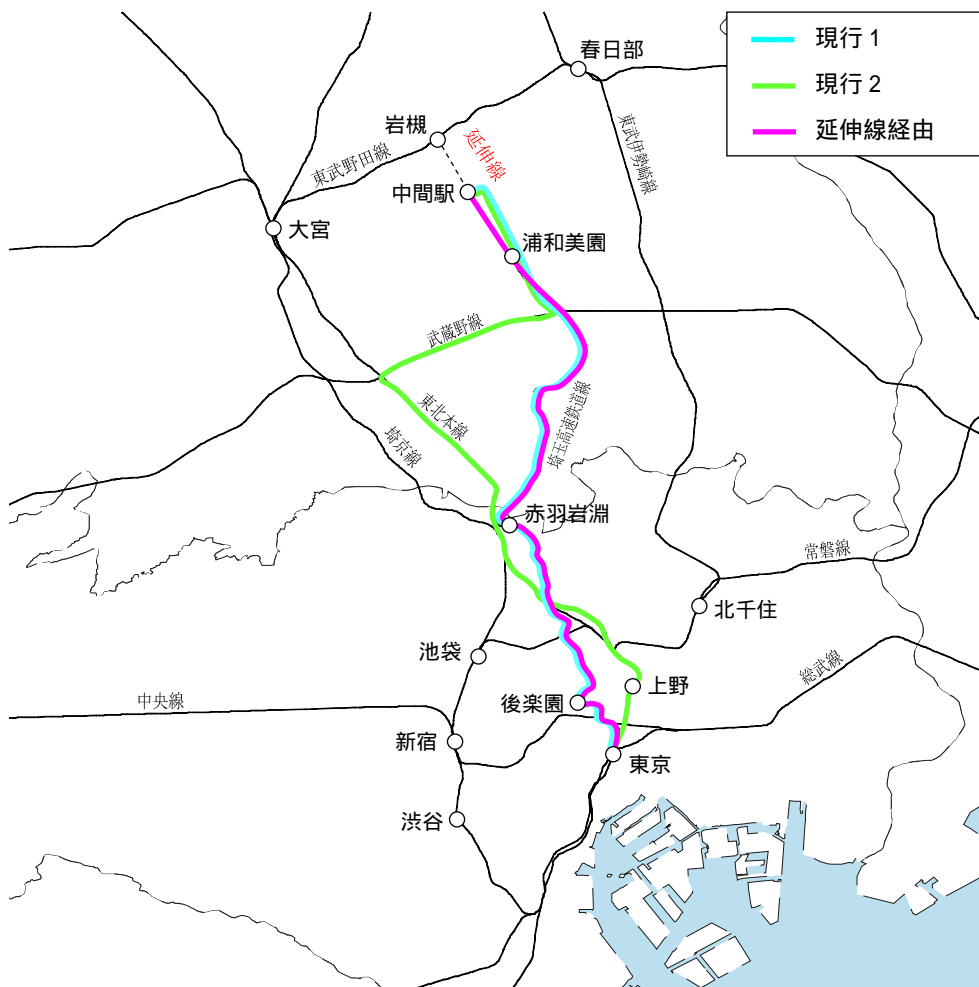


図 経路比較（東京～中間駅）

2) 都内主要ターミナル（池袋～中間駅）

	想定経路	所要時間	運賃
現行		63分	750円
延伸線 經由1		46分	880円
延伸線 經由2		46分	680円

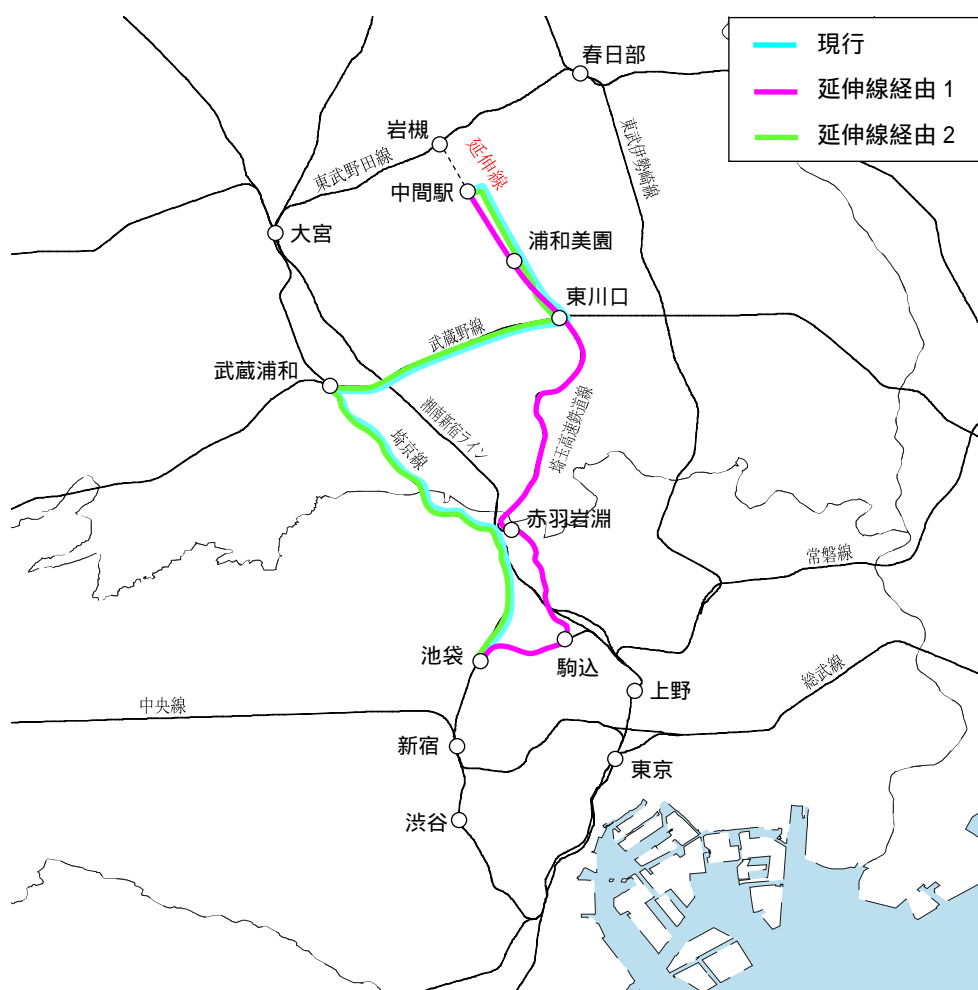


図 経路比較（池袋～中間駅）

さいたま市近郊～埼玉スタジアム

さいたま市近郊から埼玉スタジアムへのアクセスにおけるサービス水準（所要時間、運賃、乗換回数）の比較結果を下表に示す。

埼玉スタジアムへのアクセスは、経路により所要時間・運賃・乗換回数の優劣が異なるが、大宮・春日部・浦和・東浦和においては、大幅な時間短縮が見られた（所要時間差：約11～28分）。

表 サービス水準の比較（さいたま市近郊～埼玉スタジアム）

エリア	発地	路線	所要時間		運賃	乗換	備考
			各駅	(快速)			
さいたま市近郊	大宮	延伸線	24分		490円	1回	
		他路線	47分		500円	2回	
	52分			410円	無し		
	春日部	延伸線	22分		490円	1回	
		他路線	46分		600円	2回	
	40分			490円	1回		
	浦和	延伸線	27分		420円	2回	
		他路線	38分		370円	2回	
	41分			400円	無し		
	東浦和	延伸線	16分		410円	1回	
		他路線	27分		360円	1回	
	27分			300円	無し		
	北越谷	延伸線	23分		550円	2回	
		他路線	36分		500円	2回	
22分			300円	無し			

バス利用： で表示

1) さいたま市近郊 (大宮～埼玉スタジアム)

	想定経路	所要時間	運賃
現行1	<p>大宮 (12分) 南浦和 (7分) 東川口 (3分) 京浜東北線 (5分) 武蔵野線 (5分) SR線 浦和美園 (15分) 埼玉スタジアム 徒歩</p>	47分	500円
現行2	<p>大宮 (37分) 浦和美園 (15分) 埼玉スタジアム 国際興業バス 徒歩</p>	52分	410円
延伸線 経由	<p>大宮 (11分) 岩槻 (6分) 埼玉スタジアム (2分) 東武野田線 (5分) SR線 徒歩</p>	24分	490円

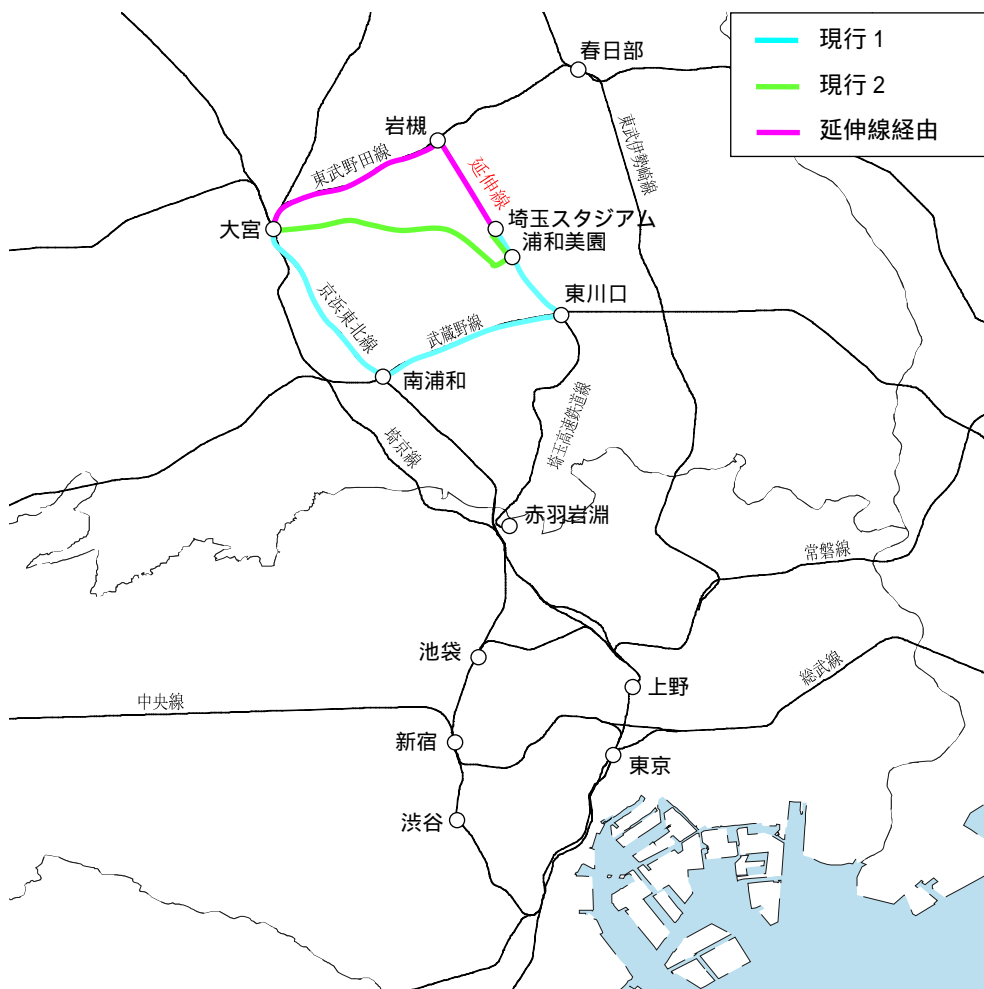


図 経路比較 (大宮～埼玉スタジアム)

2) さいたま市近郊（春日部～埼玉スタジアム）

	想定経路	所要時間	運賃
現行1		46分	600円
現行2		40分	490円
延伸線 經由		22分	490円



図 経路比較（春日部～埼玉スタジアム）

3) さいたま市近郊（浦和～埼玉スタジアム）

	想定経路	所要時間	運賃
現行1	<p>浦和 (3分) 南浦和 (7分) 東川口 (3分) 京浜東北線 (5分) 武蔵野線 (5分) SR線 (15分) 浦和美園 埼玉スタジアム 徒歩</p>	38分	370円
現行2	<p>浦和 (37分) 浦和美園 (15分) 埼玉スタジアム 国際興業バス 徒歩</p>	41分	400円
延伸線 經由	<p>浦和 (3分) 南浦和 (7分) 東川口 (5分) 京浜東北線 (5分) 武蔵野線 (5分) SR線 (2分) 埼玉スタジアム 埼玉スタジアム 徒歩</p>	27分	420円



図 経路比較（浦和～埼玉スタジアム）

4) さいたま市近郊（東浦和～埼玉スタジアム）

	想定経路	所要時間	運賃
現行1		27分	360円
現行2		27分	300円
延伸線 經由		16分	410円

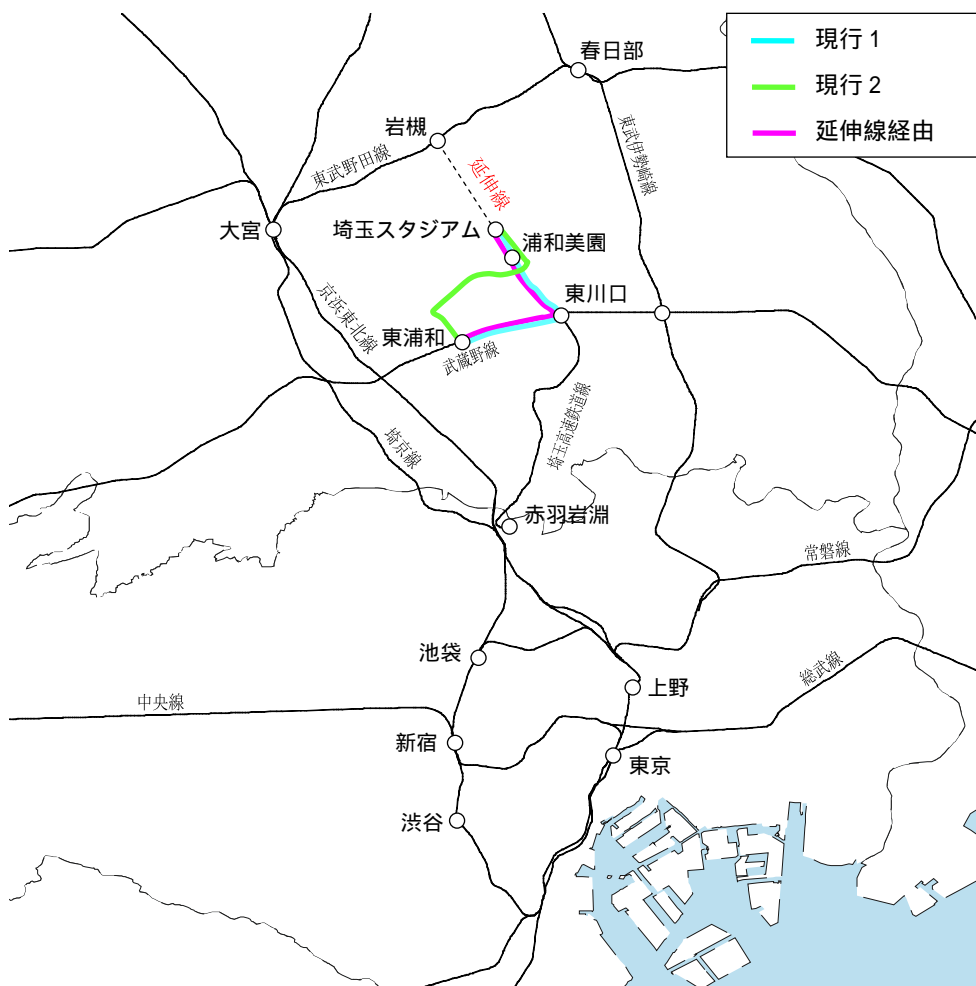


図 経路比較（東浦和～埼玉スタジアム）

5) さいたま市近郊（北越谷～埼玉スタジアム）

	想定経路	所要時間	運賃
現行1		36分	500円
現行2		22分	300円
延伸線 經由		23分	550円

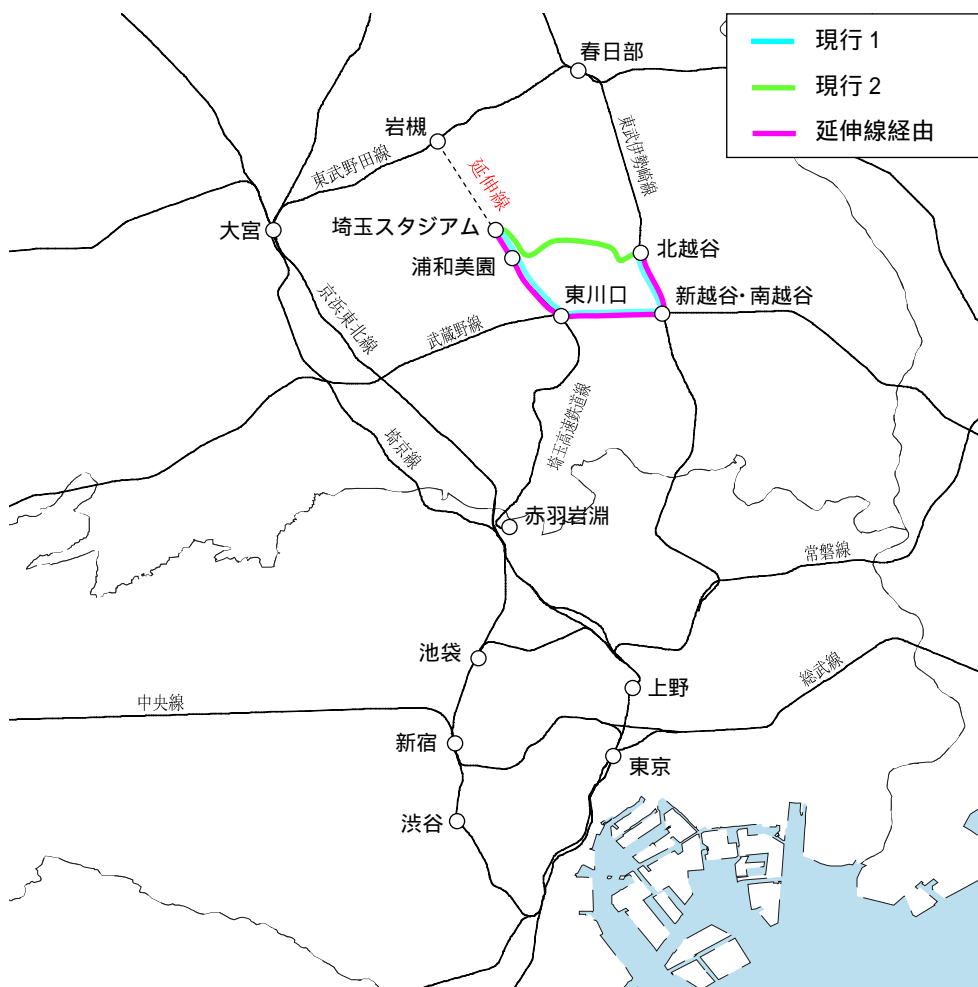


図 経路比較（北越谷～埼玉スタジアム）