

6 辞退申出

6-1 入力画面への移動

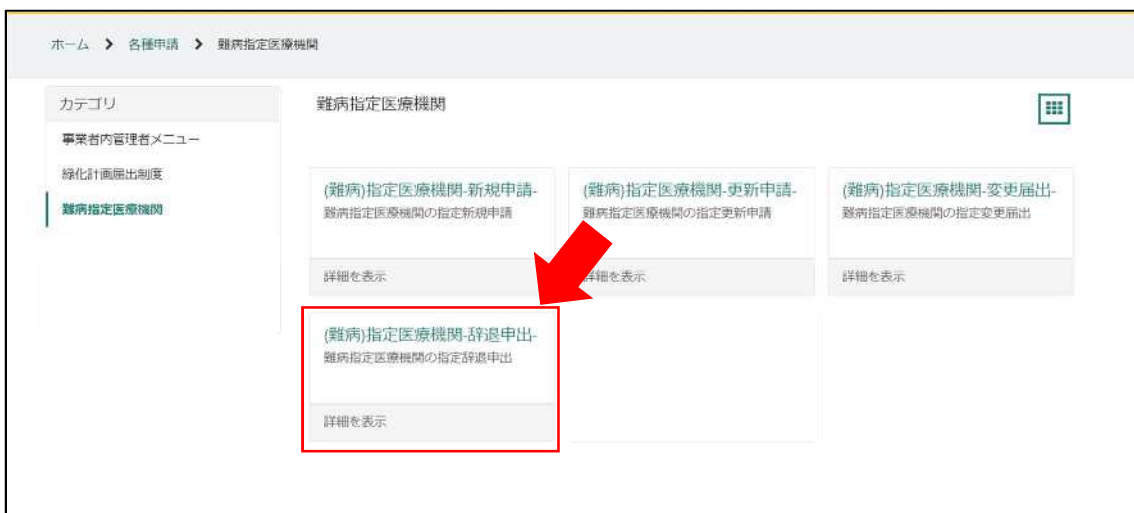
埼玉県事業者申請ポータルにアクセスし、ログインをしてください。

URL : <https://saitamapref.service-now.com/csm>

①「難病指定医療機関」をクリックしてください。



②「(難病) 指定医療機関-辞退申出-」をクリックしてください。



6-2 申出内容の入力

①画面の案内に従い、申請内容を入力してください。

【過去に事業者申請ポータルから手続きを実施した指定医療機関の場合】

「登録済み医療機関情報をコピー」を選択し、過去に申請した医療機関をクリックしてください。過去に登録している情報が自動入力されます。

登録済み医療機関情報をコピー

過去事業者申請ポータルから手続きを実施した指定医療機関については、こちらを指定する事で登録データを引用可能です。

1114567893 埼玉県庁病院

1・2桁目には「11」と入力してください。
3桁目について、医科は「1」、歯科は「3」、薬局は「4」、訪問看護等は「6」、介護医療院は「8」を入力してください。
残りの7桁には、厚生局から付与されたコードを入力してください。
※「歯科」としても指定を受ける場合は、「歯科」の医療機関コードとして別途申請が必要です。

未入力の必須項目
医療機関コード
指定書番号(難病指定医療機関)
指定医療機関申請区分

送信

【初めて事業者申請ポータルから手続きを実施する指定医療機関の場合】

画面右側に、「未入力の必須項目」が表示されます。項目名をクリックすると、当該入力項目にカーソルが移動します。

※本システムでは「医療機関コード」「指定書番号」が非常に重要な情報となりますので、入力間違いのないように御注意ください。

指定医療機関情報

*指定書番号(難病指定医療機関)
発行済み指定書右上の番号をご入力ください。

*指定医療機関申請区分
--なし--

*指定医療機関の名称
医療機関の正式名称、及び、所在地を正確に記入してください。


医療法人 ○○会 ○○病院

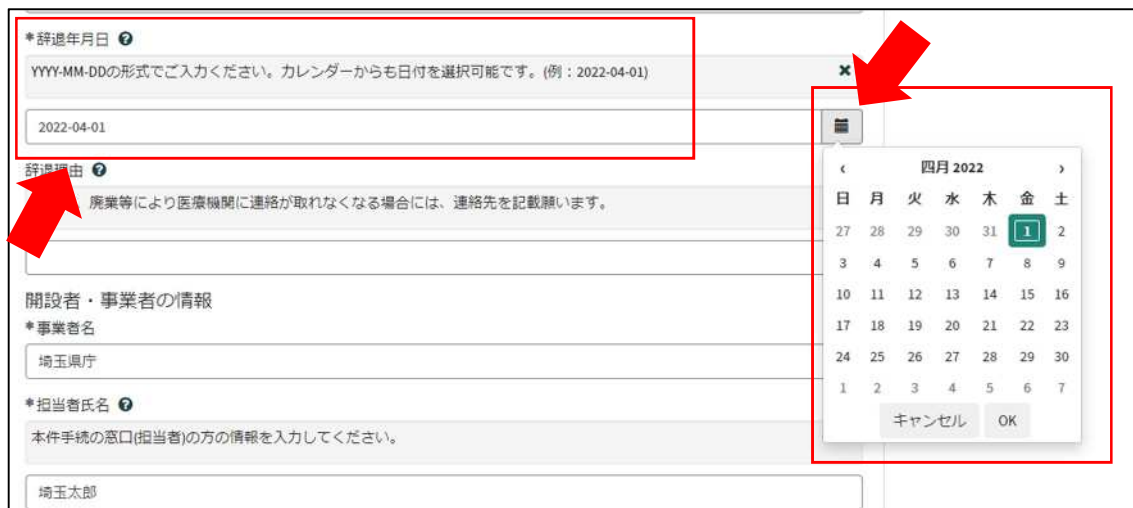
未入力の必須項目
医療機関コード
指定書番号(難病指定医療機関)

送信

②「辞退年月日」を入力してください。

「例：2022-04-01」のように、半角数字とハイフンで入力してください。

または、 をクリックすると、カレンダーが表示されるので、辞退年月日を選択してください。



*辞退年月日 ⓘ
YYYY-MM-DDの形式でご入力ください。カレンダーからも日付を選択可能です。(例：2022-04-01)

2022-04-01

辞退理由 ⓘ
廃業等により医療機関に連絡が取れなくなる場合には、連絡先を記載願います。

開設者・事業者の情報

*事業者名
埼玉県庁

*担当者氏名 ⓘ
本件手続の窓口(担当者)の方の情報を入力してください。

埼玉太郎

四月 2022

日	月	火	水	木	金	土
27	28	29	30	31	1	2
3	4	5	6	7	8	9
10	11	12	13	14	15	16
17	18	19	20	21	22	23
24	25	26	27	28	29	30
1	2	3	4	5	6	7

キャンセル OK

③辞退申出の後に、新規申請をする場合（法人化など）は、その旨を記載してください。




辞退理由 ⓘ
辞退後、廃業等により医療機関に連絡が取れなくなる場合には、連絡先を記載願います。

法人化のため 令和〇年〇月〇日より新規開設予定

6-3 申出受理完了のメール

①「申請を実施します。」という画面が表示されますので、右下の「要求」をクリックしてください。



申請を実施します。

申請元 ⓘ
[Redacted]

キャンセル 送信

②申請後、受付完了を通知するメールが届きます。

2022年04月18日 14時44分22秒

【難病指定医療機関】(難病)指定医療機関-辞退申出-
受付通知 (申請番号 : GS0001624)

差出人: IT Service Desk <mitsubishiresearchinstitutedcscoltddemo4@service-now.com>
宛先: [REDACTED]
Cc: [REDACTED]
添付: [REDACTED]
[REDACTED] 様

難病指定医療機関の(難病)指定医療機関-辞退申出-を受け付けました。
内容確認後、結果を通知します。

受付番号 : GS0001624
受付日時 : 2022-04-18 14:43:43 JST
事業者名 : 埼玉県庁
指定書管理番号 : H007534
医療機関コード : 111222222
指定医療機関種別 : 医科
指定医療機関名称 : 埼玉県庁 1
指定医療機関所在地 : 埼玉県春日部市

[リンク](#)
※このメールは送信専用のため、ご返信いただいてもお答えできません。あらかじめご了承ください。

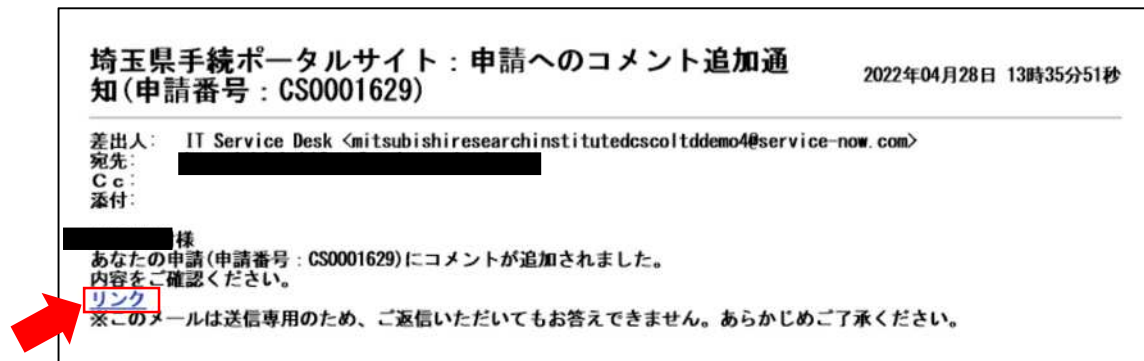
7 コメント機能

7-1 通知メールからコメント内容を確認する

申請内容に不備があった場合、県からシステム内のチャットにより、確認の連絡を行いますので、システムにログインし、訂正内容を返信してください。

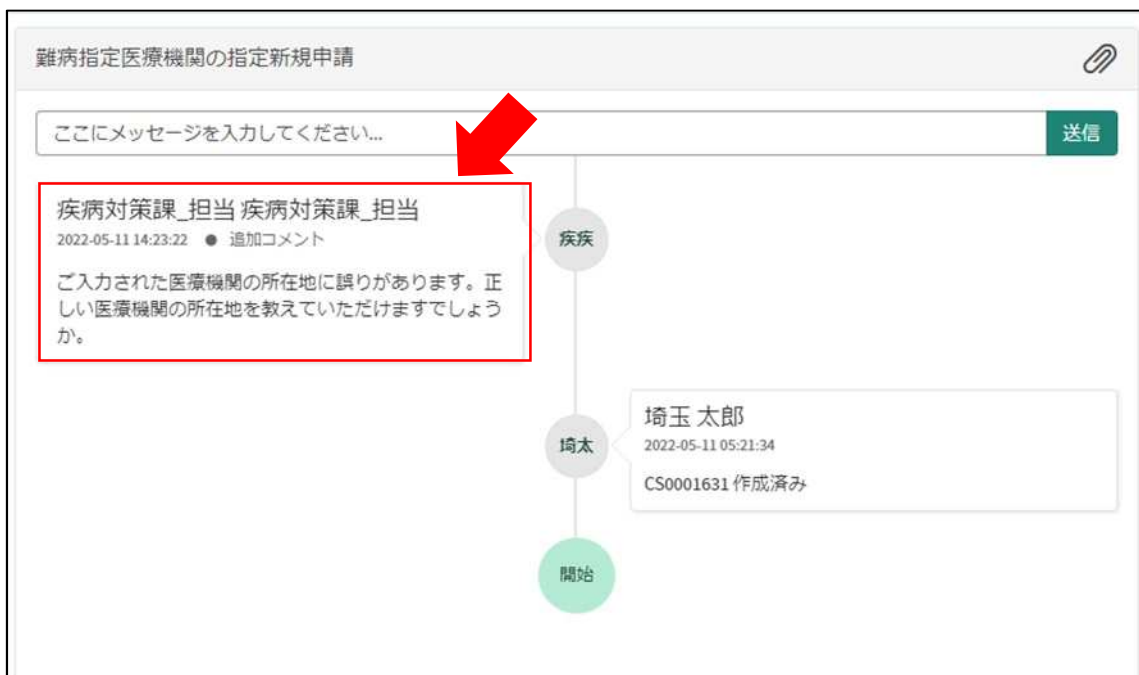
①県からのチャットが送信されると、その旨を通知するメールが届きます。

「リンク」をクリックすると、ログイン画面に移動します。ユーザー名とパスワードを入力し、ログインしてください。



②ログインをすると、県からのコメントを確認する画面に移動します。

画面右側が申請者から県へのコメント、画面左側が県から申請者へのコメントとなります。



- ③コメント内容を確認し、「ここにメッセージを入力してください。」と書かれた箇所をクリックし、訂正情報を入力し、「送信」をクリックしてください。

難病指定医療機関の指定新規申請

医療機関の所在地は「～」となります。 送信

疾病対策課_担当 疾病対策課_担当
2022-05-11 14:23:22 ● 追加コメント

ご入力された医療機関の所在地に誤りがあります。正しい医療機関の所在地を教えてください。

疾病

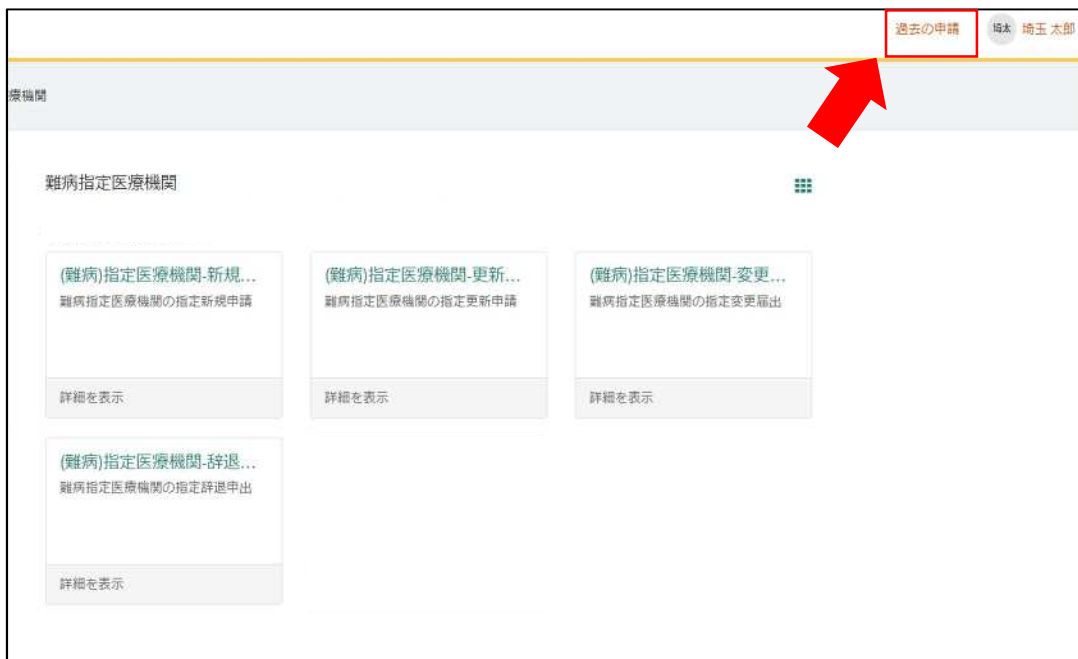
埼玉 太郎
2022-05-11 05:21:34
CS0001631 作成済み

開始



7-2 メールを削除してしまった場合などのコメント確認方法

①埼玉県事業者申請ポータルにログインし、画面右上に表示される「過去の申請」をクリックしてください。



②過去に申請した履歴が表示されますので、該当するものをクリックしてください。

