

## 4 更新申請

※1 変更事項がある場合は必ず変更届出を先に行い、変更届出が承認されてから、更新申請を行ってください。(承認を通知するメールが届きます。)

※2 更新申請は指定期間終了日から6か月以内の期間中に申請できます。

例) 2022年10月1日に指定期間が終了する場合  
→2022年4月1日より更新申請が可能になります。

### 4-1 入力画面への移動

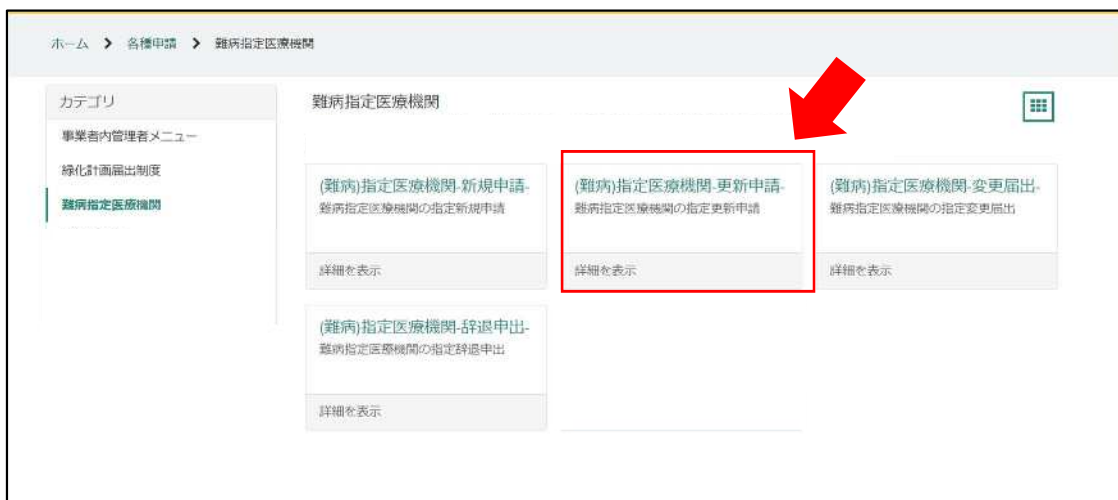
埼玉県事業者申請ポータルにアクセスし、ログインをしてください。

URL : <https://saitamapref.service-now.com/csm>

① 「難病指定医療機関」をクリックしてください。



② 「(難病) 指定医療機関-更新申請-」をクリックしてください。



## 4-2 申請情報の入力

①画面の案内に従い、申請内容を入力してください。

### 【過去に事業者申請ポータルから手続を実施した指定医療機関の場合】

「登録済み医療機関情報をコピー」を選択し、過去に申請した医療機関をクリックしてください。過去に登録している情報が自動入力されます。

登録済み医療機関情報をコピー

過去事業者申請ポータルから手続を実施した指定医療機関については、こちらを指定する事で登録データを引用可能です。

1114567893

1114567893 埼玉県庁病院

3桁目について、医科は「1」、歯科は「3」、薬局は「4」、訪問看護等は「6」、介護医療院は「8」を入力してください。  
残りの7桁には、厚生局から付与されたコードを入力してください。  
※「歯科」としても指定を受ける場合は、「歯科」の医療機関コードとして別途申請が必要です。

1114567893

\*指定書番号(処方指定医療機関)

発行済み指定書右上の番号をご入力ください。

H007563

開設者・事業者の情報

\*事業者名

埼玉県庁

\*開設者・事業者の代表者氏名

埼玉太郎

要求

未入力の必須項目  
上記について確認します

### 【初めて事業者申請ポータルから手続を実施する指定医療機関の場合】

画面右側に、「未入力の必須項目」が表示されます。項目名をクリックすると、当該入力項目にカーソルが移動します。

※本システムでは「医療機関コード」「指定書番号」が非常に重要な情報となりますので、入力間違いのないように御注意ください。

\*医療機関コード

保険医療機関のコードを半角英数字で入力してください。  
1・2桁目には「11」と入力してください。  
3桁目について、医科は「1」、歯科は「3」、薬局は「4」、訪問看護等は「6」、介護医療院は「8」を入力してください。  
残りの7桁には、厚生局から付与されたコードを入力してください。  
※「歯科」としても指定を受ける場合は、「歯科」の医療機関コードとして別途申請が必要です。

\*指定書番号(処方指定医療機関)

発行済み指定書右上の番号をご入力ください。

送信

未入力の必須項目

- 医療機関コード
- 指定書番号(処方指定医療機関)
- 開設者・事業者の代表者氏名

②必須項目を全て入力し終わると、「未入力の必須項目」が消去され、申請が可能になりますので、「送信」をクリックしてください。

役員職名④  
役員氏名⑤  
役員職名⑤  
備考欄(連絡事項等) ⓘ  
手続きが遅延した場合、理由等を記載してください。  
また、資料を添付する場合、ページ上部のクリップマークを押下し、ファイルを添付してください。  
難病の患者に対する医療等に関する法律第14条第2項各号に該当しないことを誓約すること。  
・誓約項目  
 \* 上記について誓約します

#### 4-3 申請受理完了のメール

①「申請を実施します。」という画面が表示されますので、「送信」をクリックしてください。

申請元 ⓘ  
キャンセル 送信

②申請後、受付完了を通知するメールが届きます。

【難病指定医療機関】(難病)指定医療機関-更新申請-  
受付通知 (申請番号: CS0001623) 2022年04月18日 13時19分19秒  
差出人: IT Service Desk <mitsubishiresearchinstitutedcscoltddemo4@service-now.com>  
宛先: [Redacted]  
Cc:  
添付:  
[Redacted] 様  
難病指定医療機関の(難病)指定医療機関-更新申請-を受け付けました。  
内容確認後、結果を通知します。  
受付番号: CS0001623  
受付日時: 2022-04-18 13:18:14 JST  
事業者名: 埼玉県庁  
医療機関コード: 114622222  
指定医療機関種別: 病院  
指定医療機関名称: 埼玉県庁5  
指定医療機関所在地: 埼玉県春日部市  
リンク  
※このメールは送信専用のため、ご返信いただいてもお答えできません。あらかじめご了承ください。

#### 4-4 指定書交付通知メール

- ①申請が承認され指定書が交付されると、通知メールが届きます。  
「リンク」をクリックすると、ログイン画面に移動します。ユーザー名とパスワードを入力し、ログインしてください。

**【難病指定医療機関】(難病)指定医療機関-更新申請-  
受理通知 (申請番号: CS0001676)** 2022年11月14日 15時43分02秒

---

差出人: IT Service Desk <mitsubishiresearchinstitutedcscoltddemo4@service-now.com>  
宛先: [REDACTED]  
Cc:  
添付:

[REDACTED] 様  
(ユーザー名: [REDACTED])

提出頂いておりました(難病)指定医療機関-更新申請-(申請番号: CS0001676)を受理いたしました。  
指定書、及び、コメントの確認をお願いします。  
更新申請、変更届出、辞退申出の際は、「登録済み医療機関情報をコピー」にて医療機関コードをご指定ください。

**リンク**

※過去の申請に指定書が添付されている場合、必ずダウンロードして保管してください。  
※このメールは送信専用のため、ご返信いただいてもお答えできません。あらかじめご了承ください。

- ②県から添付された pdf をクリックし、ダウンロードしてください。

難病指定医療機関の指定更新申請

ここにメッセージを入力してください...

疾病対策課\_担当 疾病対策課\_担当  
2022-11-14 15:42:35 ● 追加コメント

指定書を交付します。ダウンロードし、適切に保管してください。

疾病対策課\_担当 疾病対策課\_担当  
2022-11-14 15:41:53

**埼玉県提示資料\_テスト用指定書.pdf**  
50.6 KB

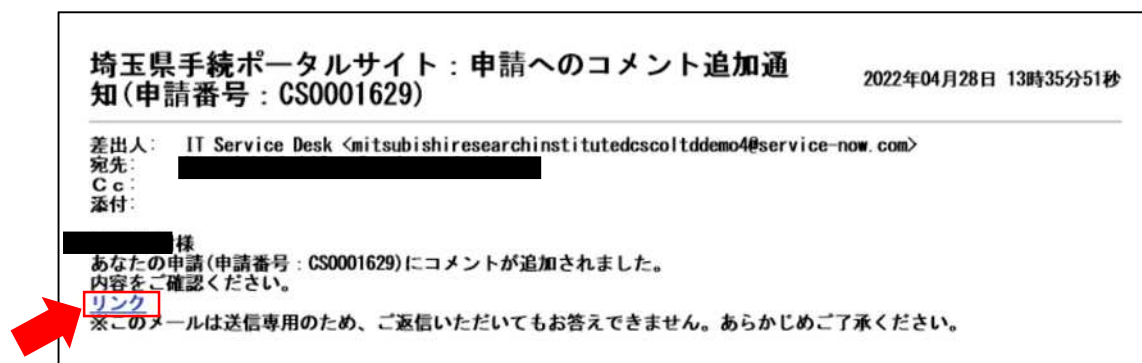
## 7 コメント機能

### 7-1 通知メールからコメント内容を確認する

申請内容に不備があった場合、県からシステム内のチャットにより、確認の連絡を行いますので、システムにログインし、訂正内容を返信してください。

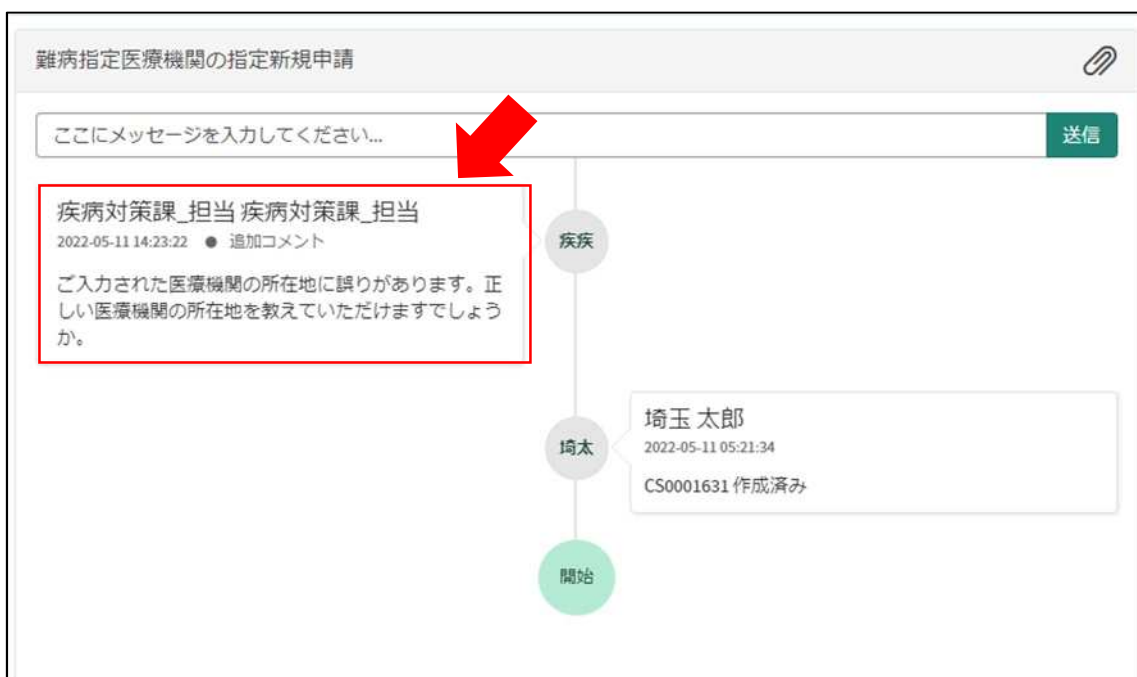
①県からのチャットが送信されると、その旨を通知するメールが届きます。

「リンク」をクリックすると、ログイン画面に移動します。ユーザー名とパスワードを入力し、ログインしてください。



②ログインをすると、県からのコメントを確認する画面に移動します。

画面右側が申請者から県へのコメント、画面左側が県から申請者へのコメントとなります。



- ③コメント内容を確認し、「ここにメッセージを入力してください。」と書かれた箇所をクリックし、訂正情報を入力し、「送信」をクリックしてください。

難病指定医療機関の指定新規申請

医療機関の所在地は「～」となります。 送信

疾病対策課\_担当 疾病対策課\_担当  
2022-05-11 14:23:22 ● 追加コメント

ご入力された医療機関の所在地に誤りがあります。正しい医療機関の所在地を教えてください。

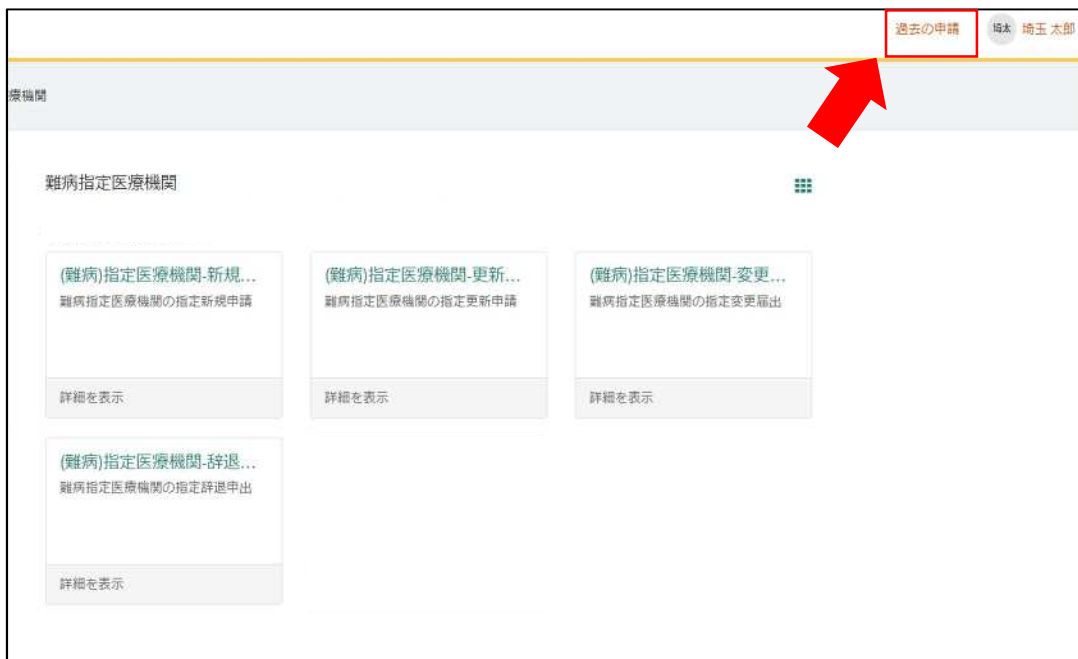
疾病

埼玉 太郎  
2022-05-11 05:21:34  
CS0001631 作成済み

開始

## 7-2 メールを削除してしまった場合などのコメント確認方法

①埼玉県事業者申請ポータルにログインし、画面右上に表示される「過去の申請」をクリックしてください。



②過去に申請した履歴が表示されますので、該当するものをクリックしてください。

