

9 変更届出

9-1 埼玉県事業者申請ポータルへのアクセス

埼玉県事業者申請ポータルにアクセスし、ログインをしてください。

URL : <https://saitamapref.service-now.com/csm>

① 「難病指定医」 をクリックしてください。

ログイン
ログインはこちらから

事業者登録
事業者登録はこちらから

【操作マニュアル】 共通操作
(事業者登録/ログイン) ダウンロード

緑化計画届出制度
緑化計画届出制度はこちらから

難病指定医療機関
難病指定医療機関の指定申請はこちらから

小児慢性特定疾病指定医療機関
小児慢性特定疾病指定医療機関の指定申請はこちらから

競争入札参加資格申請
競争入札参加資格申請はこちらから

難病指定医
難病指定医の指定申請はこちらから

お問い合わせ

② 「(難病) 指定医-変更届出-」 をクリックしてください。

難病指定医

(難病)指定医-新規申請-
難病指定医の指定新規申請

詳細を表示

(難病)指定医-更新申請-
難病指定医の指定更新申請

詳細を表示

(難病)指定医-変更届出-
難病指定医の指定変更届出

詳細を表示

(難病)指定医-辞退申出-
難病指定医の指定辞退申出

詳細を表示

9-2 変更内容の入力

【初めて事業者申請ポータルから手続を実施する医師の場合】

画面の案内に従い、申請内容を入力してください。

- ①「登録済み指定医氏名」は、医師の氏名の変更届出を行う場合、変更前の指定医氏名を入力してください。
- ②「医籍登録番号」、「指定医番号」に誤りが無いようご注意ください。

<p>*登録済み指定医氏名</p> <input type="text" value="テスト 太郎"/>
<p>*医籍登録番号 </p> <p>6桁で入力してください。 </p> <p>ご自身の医籍登録番号が5桁以下の場合、先頭から0を付加して6桁としてください。</p> <input type="text" value="123333"/>
<p>*難病指定医_指定医番号 </p> <p>発行済み指定書の指定医番号をご入力ください。 </p> <input type="text" value="11S1111111"/>

- ③各項目名の下に、「〇〇を変更」というチェックボックスがあります。変更する項目のチェックボックスをクリックし、変更後の情報を入力してください。
変更後の情報を入力し終わったら、「送信」をクリックしてください。

<p>勤務先医療機関情報</p> <p><input checked="" type="checkbox"/> 勤務先医療機関情報を変更</p> <p>*医療機関名 </p> <p>「勤務先医療機関」とは、「主として指定難病の診断を行う医療機関」を指します。 </p> <input type="text" value="変更後 医療機関名称"/> <p>*郵便番号</p> <input type="text" value="000-0000"/> <p>*所在地 </p> <p>「埼玉県」から入力してください。 </p> <input type="text" value="埼玉県変更テスト"/>	<p> 一時保存に追加</p> <p><input type="button" value="送信"/></p>
---	--

※勤務先医療機関の変更は、埼玉県内の医療機関から埼玉県内の医療機関（さいたま市を除く）への変更のみ、変更届出で受け付けます。

埼玉県内から埼玉県外（さいたま市を含む）への勤務先医療機関の変更は、辞退申出を行ってください。

【過去に事業者申請ポータルから手続を実施した医師の場合】

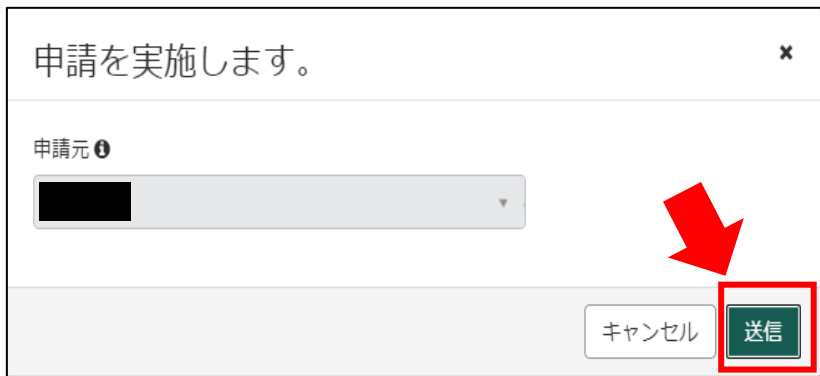
- ①「登録済み医師情報をコピー」を選択し、過去に申請した医師名をクリックしてください。
過去に登録している情報が自動入力されます。

※自動入力された際、「登録済み指定医氏名」、「医籍登録番号」、「指定医番号」は編集しないでください。

- ②各項目名の下に、「〇〇を変更」というチェックボックスがあります。変更する項目のチェックボックスをクリックし、変更後の情報を入力してください。
変更後の情報を入力し終わったら、「送信」をクリックしてください。

9-3 届出から受付完了まで

①「申請を実施します。」という画面が表示されますので、「送信」をクリックしてください。



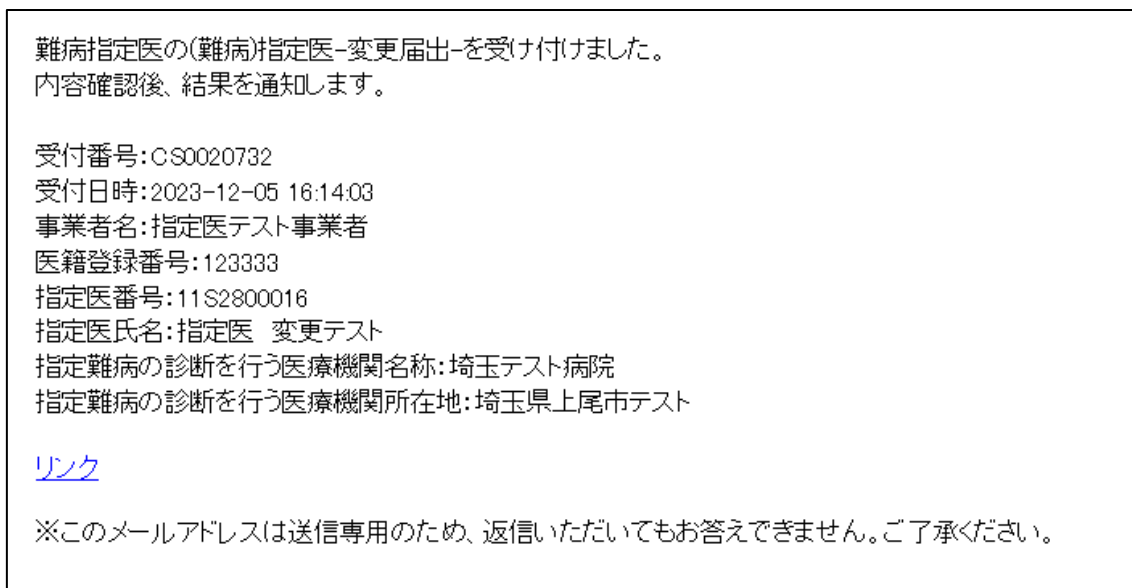
申請を実施します。 ×

申請元 ⓘ

■■■■■ ▼

キャンセル 送信

②申請後、受付完了を通知するメールが届きます。



難病指定医の(難病)指定医-変更届出-を受け付けました。
内容確認後、結果を通知します。

受付番号:CS0020732
受付日時:2023-12-05 16:14:03
事業者名:指定医テスト事業者
医籍登録番号:123333
指定医番号:11S2800016
指定医氏名:指定医 変更テスト
指定難病の診断を行う医療機関名称:埼玉テスト病院
指定難病の診断を行う医療機関所在地:埼玉県上尾市テスト

[リンク](#)

※このメールアドレスは送信専用のため、返信いただいてもお答えできません。ご了承ください。

9-4 指定書交付

①申請が承認され指定書が交付されると、通知メールが届きます。

「リンク」をクリックすると、ログイン画面に移動します。ユーザー名とパスワードを入力し、ログインしてください。

提出頂いておりました(難病)指定医-変更届出-(申請番号:CS0020732)を受理いたしました。
指定書、及び、コメントの確認をお願いします。

更新申請、変更届出、辞退申出の際は、「登録済み医師情報をコピー」にて医籍登録番号をご指定ください。

[リンク](#)

※過去の申請に指定書が添付されている場合、必ずダウンロードして保管してください。

※このメールアドレスは送信専用のため、返信いただいてもお答えできません。ご了承ください。

②県から添付された pdf をクリックし、ダウンロードしてください。

難病指定医の指定変更届出

(受入検証)疾病対策課 担当者
2023-12-05 16:20:01 ・ 追加コメント
指定書を交付します。

(受入検証)疾病対策課 担当者
2023-12-05 16:19:54
埼玉県提示資料_テスト用 指定書.pdf
40.3 KB

11 コメント機能

11-1 通知メールからコメント内容を確認する

申請内容に不備があった場合、県からシステム内のチャットにより、確認の連絡を行いますので、システムにログインし、訂正内容を返信してください。

①県からのチャットが送信されると、その旨を通知するメールが届きます。

「リンク」をクリックすると、ログイン画面に移動します。ユーザー名とパスワードを入力し、ログインしてください。

あなたの申請(申請番号:CS0020719)にコメントが追加されました。
下記のリンクにアクセスし、内容をご確認ください。

[リンク](#)

※このメールアドレスは送信専用のため、返信いただいてもお答えできません。ご了承ください。

②ログインをすると、県からのコメントを確認する画面に移動します。

画面右側が申請者から県へのコメント、画面左側が県から申請者へのコメントとなります。

難病指定医の指定新規申請

ここにメッセージを入力してください... 送信


(受入検証)疾病対策課 担当者
2023-12-06 09:43:42 ・ 追加コメント

ご入力された医療機関の所在地情報に誤りがあります。正しい医療機関の所在地を教えてください。

埼玉県
2023-12-06 09:41:18

テスト用 医師免許証.pdf
42.7 KB

- ③コメント内容を確認し、「ここにメッセージを入力してください。」と書かれた箇所をクリックし、訂正情報を入力し、「送信」をクリックしてください。

難病指定医の指定新規申請 

医療機関の所在地は～となります。 送信

(受入検証)疾病対策課 担当者
2023-12-06 09:43:42 ・ 追加コメント

担

ご入力された医療機関の所在地情報に誤りがあります。正しい医療機関の所在地を教えてくださいませんか。

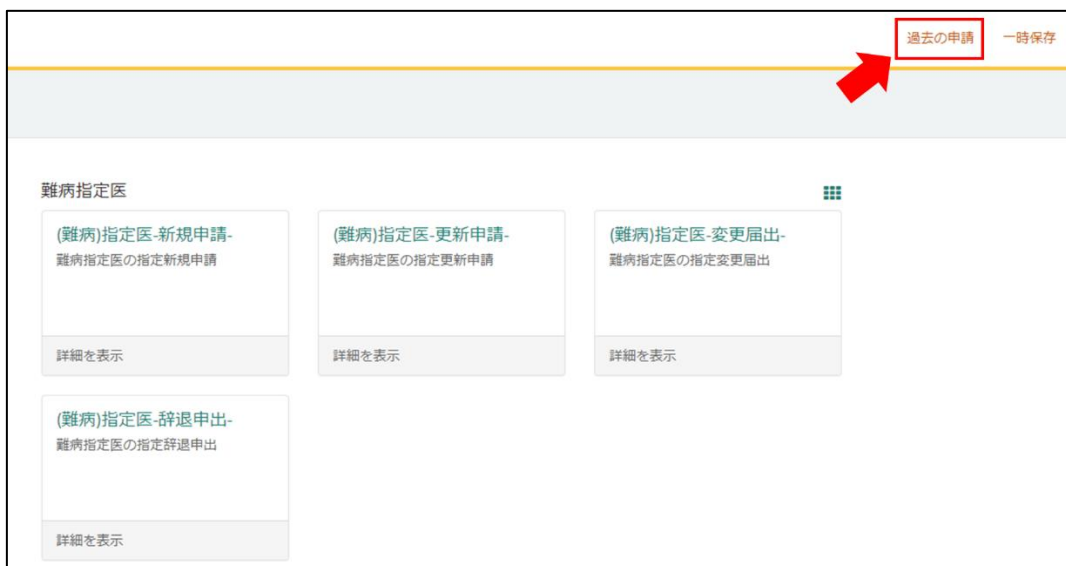
埼玉県
2023-12-06 09:41:18

A

テスト用 医師免許証.pdf
42.7 KB

11-2 メールを削除してしまった場合などのコメント確認方法

①埼玉県事業者申請ポータルにログインし、画面右上に表示される「過去の申請」をクリックしてください。



②過去に申請した履歴が表示されますので、該当するものをクリックしてください。

