

苗木の植え方



みんなで植えよう
卒業記念樹

1


植える前に

☛ 日当たりや水はけ、土質など、木の性質に合わせて植える場所を決めましょう。

☛ 植物図鑑や園芸の本も是非参考にしてください。



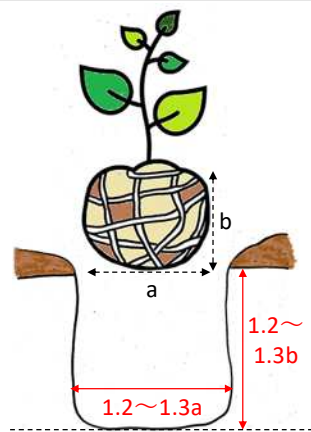
2



植える前に苗木をポットから外します。

根がぎっちり詰まっていたら、少しほぐしてください。

3



穴を掘ります。

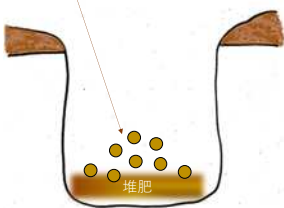
穴の直径と深さは、根の部分よりも2~3割くらい、大きくします。

4

緩効性肥料とは...?
効果がゆっくりと現れ、一度施肥するだけで長期間にわたって植物に栄養を供給する肥料

穴の底に堆肥を入れます。

土の上から緩効性肥料をばらばらとまいてもいいでしょう。



5



堆肥などが見えなくなるまで、土を埋め戻します。

根が堆肥などと直接触れないようにするためです。

緩効性肥料



6



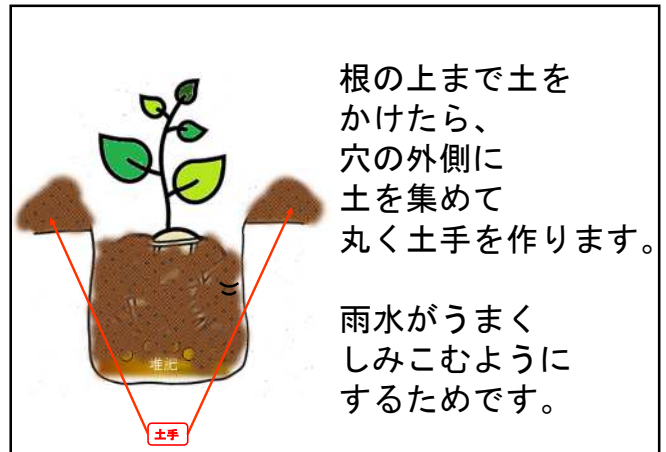
7



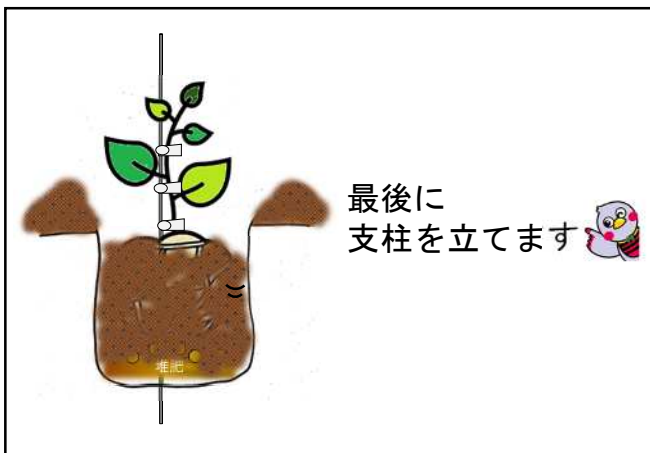
8



9



10



11



12