

芝生化施設の紹介(園庭)

10

社会福祉法人 ふじみ野なかよし会
花の木なかよし保育園

所在地 ふじみ野市花ノ木1-1-2

園児数 75名

園舎



芝生面積	718㎡
芝生化年度	平成29年度
工事費	2,382,000円
芝品種と植栽方法	姫高麗芝・張り芝



◆ 楽しく芝生を活用しています

園庭の活動は、基本的に裸足です！芝生の感触を味わってほしいからです。

朝は『体育ローテーション』という園庭の遊具・とび箱・マットを使用した運動で、園庭を裸足でランニングしています。柔らかい芝生の感触がみんな大好きです！

◆ 維持管理について

刈高は25~30mmを維持するようにしています。春先の芽吹きに変化があるので、目土作業を年2回します。現在は運動会を近くの小学校で行っていますが、いつか芝生の園庭で実施したいので、努力を続けていきます。

年間スケジュール

月	芝刈り	散水	施肥	除草	補植	OS	目土	エアレーション
4	-	○	-	-	-	-	-	-
5	○	○	○	○	-	-	-	-
6	●	●	○	○	-	-	★	★
7	●	●	○	○	-	-	-	-
8	●	●	○	○	-	-	-	-
9	○	○	○	-	-	-	-	-
10	○	○	○	-	-	-	-	-
11	-	○	-	-	-	-	-	-
12	-	-	-	-	-	-	-	-
1	-	-	-	-	-	-	-	-
2	-	-	-	-	-	-	-	-
3	-	-	-	-	-	-	★	★

●:頻度高め ○:頻度ふつう ★:作業実施



芝生MEMO

主な維持管理者 用務員

使用機械器具 エンジン式芝刈り機

散水方法 移動式簡易スプリンクラー3基



芝生化施設の紹介(園庭)

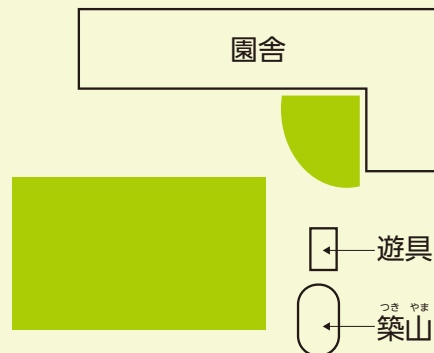
11

学校法人 桜井学園

児玉桜井幼稚園

所在地 本庄市児玉町八幡山594-2

園児数 126名



芝生面積	854㎡
芝生化年度	平成29年度
工事費	2,561,000円
芝品種と植栽方法	コウライ芝・張り芝

◆ 芝生の園庭の魅力

柔らかいじゅうたんのような手触りです！！
保護者の方から「緑が綺麗で落ち着く」「芝生での園庭遊びが魅力」などのお声を頂いています。

◆ 維持管理について

園庭を全面芝生化して私(理事長)が一番喜んでます。
のびのびと芝生で遊んでいる子供達を見るのがとにかく嬉しいです。砂ぼこりもたたずに過ごせますし、園庭での擦り傷はほとんどありません。
日々の管理は早朝に散歩がてら、水を撒いたり雑草を抜いたりしています。職員も協力的で、施肥やエアレーションはみんなが手伝ってくれています。管理は慣れば日課で苦労はありません。

芝生化したデメリットは今のところありません。
今後は伸びてきた芝生を築山に移植してみたいと思います。



年間スケジュール

月	芝刈り	散水	施肥	除草	補植	OS	目土	エアレーション
4	-	-	○	○	★	-	-	★
5	-	-	○	○	★	-	-	-
6	○	○	○	●	-	-	-	-
7	●	●	○	●	-	-	-	-
8	●	●	○	●	-	-	-	-
9	○	○	○	○	-	-	-	-
10	-	-	-	○	-	-	-	-
11	-	-	-	○	-	-	-	-
12	-	-	-	-	-	-	-	-
1	-	-	-	-	-	-	-	-
2	-	-	-	-	-	-	-	-
3	-	-	-	-	-	-	-	★

●:頻度高め ○:頻度ふつう ★:作業実施

芝生MEMO

主な維持管理者 理事長・職員

使用機械器具 エンジン式芝刈り機

散水方法 移動式簡易スプリンクラー



芝生化施設の紹介(園庭)

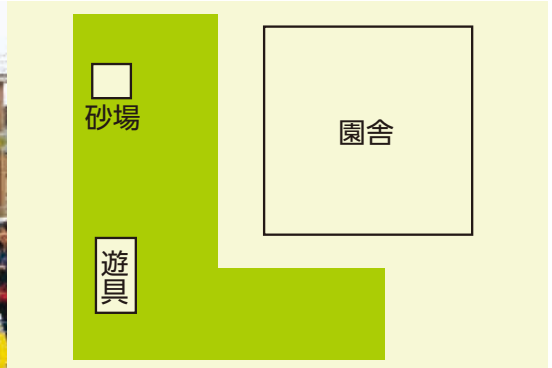
12

社会福祉法人 星風会

ステラさいたま大門保育園

所在地 さいたま市緑区大門1223-1

園児数 65名



芝生面積	314㎡
芝生化年度	平成30年度
工事費	2,110,000円
芝品種と植栽方法	コウライ芝・張り芝

◆ 芝生の園庭の魅力

陽が差すとより緑が映えてとても美しく、見学者から「自然豊かですよ」「綺麗ですよ」と高い評価を頂いています！運動会も芝生の園庭で行いました。砂ぼこりが立たないのも非常に良いです。

子供達が寝転んでも怪我が少なく、素足でのびのびと遊べます。0歳児は保育室からそのまま外に出たり、ハイハイ遊びを楽しんでいます。トンボやダンゴムシがいるので虫探しができるのも魅力です。

◆ 維持管理について

子供達のために、芝生を枯らしてはいけない、大切にしようとして常に思っています。芝生が傷みやすい遊具の下はマットを敷いて保護しています。

夏場はなるべくプールの消毒液がかからないように注意しました。

運動会後は養生期間を設け、芝生の回復を待ちました。

年間スケジュール

月	芝刈り	散水	施肥	除草	補植	OS	目土	エアレーション
4	—	○	—	—	—	—	—	—
5	—	○	—	○	—	—	—	—
6	○	○	—	○	—	—	—	—
7	●	●	—	●	—	—	—	—
8	●	●	—	●	—	—	—	—
9	○	○	—	○	—	—	—	—
10	○	○	—	○	—	—	—	—
11	○	○	○	○	—	—	—	—
12	—	—	—	—	—	—	—	—
1	—	—	—	—	—	—	—	—
2	—	—	—	—	—	—	★	—
3	—	○	—	○	—	—	—	—

●:頻度高め ○:頻度ふつう ★:作業実施

芝生MEMO

主な維持管理者 園長・職員

使用機械器具 芝生バリカン

散水方法 手撒き



芝生化施設の紹介(園庭)

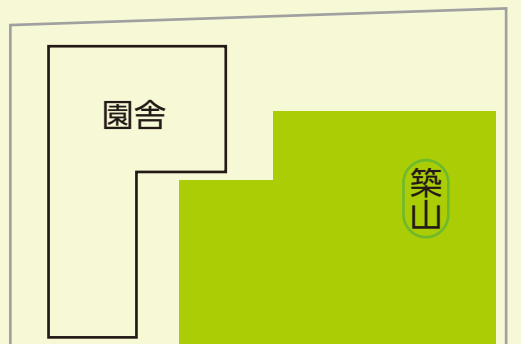
13

特定非営利活動法人 あさのは会めぐみ保育園

鹿室めぐみ保育園

所在地 さいたま市岩槻区鹿室925-1

園児数 15名



芝生面積	314㎡
芝生化年度	平成29年度
工事費	2,192,000円
芝品種と植栽方法	コウライ芝・張り芝

◆ 芝生の園庭の魅力

門をくぐると鮮やかな緑が「パツ」と目に飛び込んで来て保護者や見学者の方に好評です。

芝生でのランチタイムなどで園庭は毎日開放しています。園児も思いきり体を動かせる芝生が大好きで、いつもニコニコです！

芝生は怪我の防止にも役立っていると感じます。

◆ 維持管理について

保護者の懇親会では除草作業を行い、たくさんのお父さんにも御参加いただきました。

芝生が伸び過ぎると園児が転びやすくなるため、職員が協力して刈込みの時間を確保しています。(土曜保育で園児が少ない時や夕方など)

雑草は気が付いたら手取りをし、ほとんどない状態を維持しています(目のつまった芝生になり、草も減るため)。全面芝生なので、出入口やプール設置時には、踏圧の負担に配慮して保護マットを活用しています。

また物置の芝生用具を整頓することで、作業全体にかかる時間を短縮できていると感じています。

年間スケジュール

月	芝刈り	散水	施肥	除草	補植	OS	目土	エアレーション
4	-	-	-	-	-	-	-	-
5	○	○	●	-	-	-	-	★
6	○	○	●	-	-	-	-	★
7	●	●	-	-	-	-	-	-
8	●	●	-	-	-	-	-	-
9	○	○	-	-	-	-	-	-
10	○	-	-	-	-	-	-	-
11	-	-	-	-	-	-	-	-
12	-	-	-	-	-	-	-	-
1	-	-	-	-	-	-	-	-
2	-	-	-	-	-	-	-	-
3	-	-	-	-	-	-	-	-

●:頻度高め ○:頻度ふつう ★:作業実施

芝生MEMO

主な維持管理者 職員・委託業者

使用機械器具 電動芝刈り機・芝生バリカン

散水方法 スプリンクラー(タイマー使用)



芝生化施設の紹介(園庭)

14

社会福祉法人 橙

おれんじゆめ保育園

所在地 朝霞市根岸台5-15-18

園児数 62名



芝生面積	51㎡
芝生化年度	平成28年度
工事費	1,532,000円
芝品種と植栽方法	姫高麗芝・張り芝

◆ 芝生の園庭で子どもたちも楽しんでいます

裸足で寝転んだり、虫探しをしたり、園児も芝生を楽しんでいます。
限られた園庭スペースでも、レイアウト次第で芝生の園庭を実現できると感じています！

◆ 維持管理について

園児が芝生に入る時は裸足になるというルールを作り、みんなで芝生を大切にしています。
養生シート等さまざまな管理器具を活用して、できるだけ利用制限しない体制をとっています。
年に数回、専門業者へ管理作業を委託しています。
実技や座学の講習会へ積極的に参加して、芝生の知識に反映させながら管理を継続しています。

年間スケジュール

月	芝刈り	散水	施肥	除草	補植	OS	目土	エアレーション
4	—	○	—	○	—	—	—	—
5	○	●	—	○	—	—	—	—
6	○	●	—	○	—	—	—	—
7	●	●	—	○	—	—	—	—
8	●	●	○	○	—	—	—	—
9	●	●	○	○	—	—	—	—
10	○	○	○	○	—	—	—	—
11	—	○	—	○	—	—	—	—
12	—	○	—	○	—	—	—	—
1	—	○	—	○	—	—	—	—
2	—	○	—	○	—	—	—	★
3	—	○	—	○	—	—	—	—

●:頻度高め ○:頻度ふつう ★:作業実施

芝生MEMO

主な維持管理者 職員・委託業者

使用機械器具 リール式芝刈り機

散水方法 移動式スプリンクラー



芝生化施設の紹介(園庭)

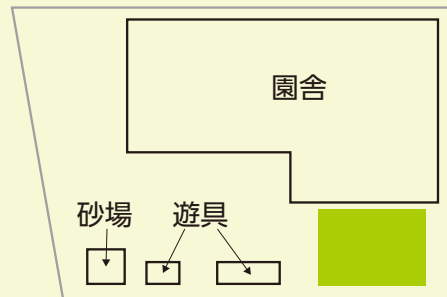
15

社会福祉法人 彩光会

くまの子倶楽部三室保育園本館

所在地 さいたま市緑区三室496-1

園児数 73名



芝生面積	57㎡
芝生化年度	平成30年度
工事費	814,000円
芝品種と植栽方法	コウライ芝と冬芝・張り芝

◆ 芝生の園庭の魅力

景観が良くなっただけでなく、芝生・遊具・プール・グラウンドと、園庭全体が使いやすいレイアウトで自慢です！
芝生での体操・水遊び・畑で収穫した野菜を使ったランチなどの活動は、保護者にも好評です。
「気持ちのいい芝生は、みんなで大切にしようね！」という先生方の思いは、自然と“靴を脱いで思いきり遊ぶ”というルールになり、年長児を見習ってみんなにしっかり引き継がれています。

◆ 維持管理について

ティフトン芝と冬芝を混合しているため、年間を通して鮮やかな緑を保つことができます。生長期は水やりや草取りを年長児と一緒にすることもあります。
専門業者と相談しながら、必要な備品を揃え、日々の作業に活かすようにしています。
OS (オーバーシード) 後は養生期間を設けて、芝生で遊べないことを園児にもわかりやすいように伝え、芝生の生育を見守りました。

年間スケジュール

月	芝刈り	散水	施肥	除草	補植	OS	目土	エアレーション
4	●	●	●	○	—	—	—	—
5	●	●	●	○	—	—	—	—
6	●	●	●	○	—	—	—	—
7	●	●	●	○	—	—	—	—
8	●	●	●	○	—	—	—	—
9	●	●	●	○	—	—	—	—
10	○	○	●	○	—	★	★	—
11	○	○	○	○	—	—	—	—
12	○	○	○	○	—	—	—	—
1	○	○	○	○	—	—	—	—
2	○	○	○	○	—	—	—	—
3	○	○	○	○	—	—	—	—

●:頻度高め ○:頻度ふつう ★:作業実施

芝生MEMO

主な維持管理者 職員

使用機械器具 リール式芝刈り機・芝生バリカン

散水方法 手撒き



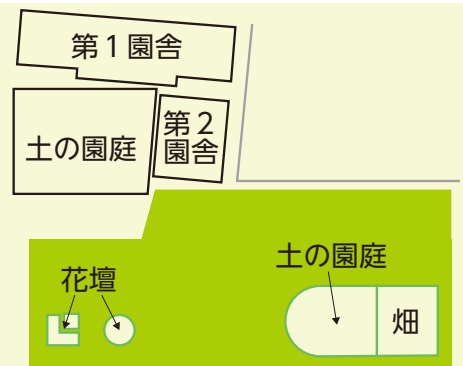
芝生化施設の紹介(園庭)

16

学校法人 神根学園
きぞろ幼稚園

所在地 川口市木曾呂838

園児数 200名



芝生面積	395㎡(芝生化当初)
芝生化年度	平成21年度
工事費	652,000円
芝品種と植栽方法	夏芝3種混在・張り芝等

◆ 園児も芝生の効果を実感しています

広大な敷地に3種類(ノシバ・コウライシバ・ティフトン芝)の芝生が混在しています。担当の事務長先生による芝刈りは1時間半以上かかります。美しい芝生では夕涼み会、やきいも大会、園庭でのお弁当…多くのイベントでも大活躍しています。土俵を作り、思いきりお相撲できるのも芝生だからできる楽しみです。

今年度は園児と一緒にティフトン芝のポット苗(500個)の植付けをし、芝生をより身近に感じることができました。

◆ 維持管理について

芝刈りなどの維持管理作業を中心に行う事務長先生。雑草が気になると、先生方みんなで除草作業を行います。また夏季2~3回、保護者による草取りの日を設けたり、毎週1回の園庭解放日には、園児の様子を見ながら草取りする保護者の姿も見られるようになりました。講習会に参加し知識を広げ、芝生はますます元気になっています！

年間スケジュール

月	芝刈り	散水	施肥	除草	補植	OS	目土	エアレーション
4	○	-	-	○	-	-	-	-
5	○	-	-	●	★	-	★	-
6	●	-	-	●	★	-	★	-
7	●	●	-	●	-	-	-	-
8	●	●	-	●	-	-	-	-
9	●	-	-	●	-	-	-	-
10	○	-	-	○	-	-	-	-
11	-	-	-	○	-	-	-	-
12	-	-	-	-	-	-	-	-
1	-	-	-	-	-	-	-	-
2	-	-	-	-	-	-	-	-
3	-	-	-	-	-	-	-	-

●:頻度高め ○:頻度ふつう ★:作業実施

芝生MEMO

主な維持管理者 事務長

使用機械器具 エンジン式芝刈り機

散水方法 7~8月は平日毎朝、場所を変えて順に行う



芝生化施設の紹介(園庭)

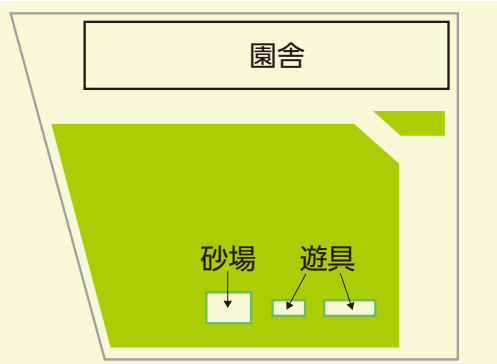
17

社会福祉法人 るりの光会

光第二保育園

所在地 深谷市血洗島269-1

園児数 73名



芝生面積	867㎡
芝生化年度	平成29年度
工事費	2,972,000円
芝品種と植栽方法	ノシバ・張り芝

◆ 芝生の園庭の魅力

芝生の広い園庭は、保育園のシンボルになっています。見た目の癒し効果だけでなく、砂ぼこりが立ちにくくなったりと、照り返しの熱の和らぎも実感しています。怪我の抑制にもなるので、芝生の上での運動会は、小さな園児も怖がらずに全力疾走です！保護者からも好評で、地域の方々の見学もあります。

◆ 維持管理について

月ごとに職員内で担当を決めて、施肥・水やり・除草をしています。年に数回、保護者会による除草作業の協力もあります。更新作業は委託し、きめ細かな管理を心がけています。「芝生の刈草を堆肥にできないか？」など、園長先生は芝生の管理を長期的に考えています。

年間スケジュール

月	芝刈り	散水	施肥	除草	補植	OS	目土	エアレーション
4	○	○	○ 業者委託	○	-	-	★ 業者委託	★ 業者委託
5	○	○		○	-	-		
6	○	○		●	-	-		
7	●	●		●	-	-		
8	●	●		●	-	-		
9	●	●		●	-	-		
10	○	○		○	-	-		
11	○	○		○	-	-		
12	○	○		○	-	-		
1	○	○		○	-	-		
2	○	○		○	-	-		
3	○	○		○	-	-		

●:頻度高め ○:頻度ふつう ★:作業実施

芝生MEMO

主な維持管理者 園長、職員

使用機械器具 エンジン式芝刈り機

散水方法 スプリンクラー



資料 芝生の記録シート

作業のあとに記録を残して、維持管理の参考にしましょう。

記入者：

芝生の記録

年	月	日	時～	時	天気	気温	℃
参加者 名(内訳)							
項目	メモ						
<input type="checkbox"/> 芝刈り	(分)						
<input type="checkbox"/> 散水	(分)						
<input type="checkbox"/> 施肥	(分) kg						
<input type="checkbox"/> 除草	(分)						
<input type="checkbox"/> 目土・目砂	(分) m ³						
<input type="checkbox"/> エアレーション	(分)						
<input type="checkbox"/> 補植							

写真欄