

**令和2年度
市町村における男女共同参画の推進に関する施策の推進状況調査結果**

1 調査目的

県内市町村における男女共同参画の推進に関する施策の推進状況を把握し、今後の男女共同参画行政の基礎資料とします。

2 調査設計

- (1) 調査対象：県内 63 市町村
- (2) 調査時点：令和2年4月1日（一部、各市町村の事情により時点が異なる場合がある。）
- (3) 調査期間：令和2年6月30日～令和2年8月20日

3 調査項目

項 目	
1	男女共同参画・女性問題担当窓口（※）
2	推進体制の状況（※）
	(1)男女共同参画の推進に関する庁内の男女共同参画関係連絡会議 (2)男女共同参画の推進に関する諮問会議、懇談会等
3	議会の状況
4	女性議会の開催
5	男女共同参画に関する条例
6	男女共同参画の推進に関する計画の策定状況
7	市町村長、自治会長等の状況（※）
8	男女共同参画・女性のための総合的な施設（※）
9	男女共同参画関係施策についての苦情の処理を行う体制
10	男女共同参画に関する宣言
11	審議会等委員への女性の登用目標（※）
12	地方自治法（第202条の3）に基づく審議会等の女性の登用状況（※）
13	地方自治法（第180条の5）に基づく委員会等の女性の登用状況（※）
14	女性登用方策
15	職員の在職状況
16	令和元年度における男女共同参画に関する事業の実施状況
	(1)男女共同参画に関することを旨とする広報紙
	(2)男女共同参画に関する意識・実態調査
	(3)年次報告書、調査研究報告書など
	(4)講演会・講座
	(5)男女共同参画週間における行事の実施状況
	(6)その他の事業
	(7)表現留意の基準
	(8)職場における旧姓使用制度
	(9)職員等対象の研修会
(10)男女共同参画関連の相談事業（女性問題相談等）	
17	男女共同参画民間団体の動向
	(1)男女共同参画民間団体の連絡組織・連合組織 (2)男女共同参画民間団体への助成
18	DV対策推進体制の実施状況
19	DV対策に関する計画の策定状況
20	配偶者暴力相談支援センター
21	DV対策事業の実施状況

※ 「地方公共団体における男女共同参画社会の形成又は女性に関する施策の推進状況」（内閣府）及び「令和2年度版 男女共同参画に関する年次報告」（埼玉県）より作成。

・原則各年度4月1日現在。ただし、実施事業の実績については年度末現在。

1 男女共同参画・女性問題担当窓口

【男女共同参画・女性等を名称に冠し、専ら男女共同参画に関する事務を所掌】

	H28	H29	H30	H31	R2
回答/市町村	5/63	4/63	5/63	9/63	8/63
割合(%)	7.9	6.3	7.9	14.3	12.7

2 推進体制の状況

(1) 男女共同参画の推進に関する庁内の男女共同参画関係連絡会議【設置有】

	H28	H29	H30	H31	R2
回答/市町村	46/63	46/63	48/63	45/63	46/63
割合(%)	73.0	73.0	76.2	71.4	73.0

(2) 男女共同参画の推進に関する諮問機関、懇談会等【設置有】

	H28	H29	H30	H31	R2
回答/市町村	51/63	50/63	51/63	47/63	47/63
割合(%)	81.0	79.4	81.0	74.6	74.6

3 議会の状況【議員数】

	H28	H29	H30	H31	R2
女性/全体	257/1,269	257/1,267	257/1,264	256/1,237	277/1,253
割合(%)	20.3	20.3	20.3	20.7	22.1

4 女性議会の開催【開催有】

	H27	H28	H29	H30	H31
回答/市町村	2/63	0/63	1/63	0/63	1/63
割合(%)	3.2	0.0	1.6	0.0	1.6

5 男女共同参画に関する条例【有】

	H28	H29	H30	H31	R2
回答/市町村	36/63	39/63	39/63	39/63	39/63
割合(%)	57.1	61.9	61.9	61.9	61.9

6 男女共同参画の推進に関する計画の策定状況【有】

	H28	H29	H30	H31	R2
回答/市町村	62/63	63/63	63/63	63/63	63/63
割合(%)	98.4	100.0	100.0	100.0	100.0

7 市町村長、自治会長等の状況

(1) 市町村長数

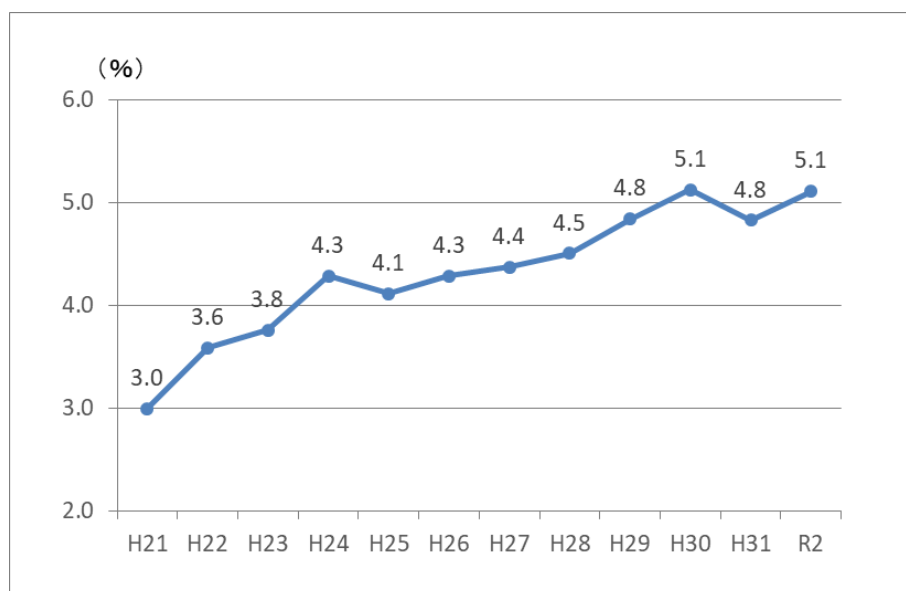
	H28	H29	H30	H31	R2
女性/全体	1/63	1/63	1/63	1/63	1/63
割合(%)	1.6	1.6	1.6	1.6	1.6

(2) 副市町村長数

	H28	H29	H30	H31	R2
女性/全体	0/66	0/66	0/66	1/66	2/66
割合(%)	0.0	0.0	0.0	1.5	3.0

(3) 自治会長数

	H28	H29	H30	H31	R2
女性/全体	323/7,161	348/7,182	368/7,178	347/7,178	367/7,176
割合(%)	4.5	4.8	5.1	4.8	5.1



8 男女共同参画・女性のための総合的な施設【設置有】

	H28	H29	H30	H31	R2
回答/市町村	22/63	23/63	23/63	25/63	25/63
割合(%)	34.9	36.5	36.5	39.7	39.7

9 男女共同参画関係施策についての苦情の処理を行う体制【有】

	H28	H29	H30	H31	R2
回答/市町村	19/63	23/63	23/63	23/63	23/63
割合(%)	30.2	36.5	36.5	36.5	36.5

10 男女共同参画に関する宣言【有】

	H28	H29	H30	H31	R2
回答/市町村	8/63	8/63	8/63	8/63	8/63
割合(%)	12.7	12.7	12.7	12.7	12.7

11 審議会等委員への女性の登用目標

(1) 目標値【有】

	H28	H29	H30	H31	R2※
回答/市町村	60/63	61/63	61/63	61/63	61/63
割合(%)	95.2	96.8	96.8	96.8	96.8

※ 原則令和2年4月1日時点。ただし、各市町村の事情により時点が異なる場合がある。

(2) 目標の対象となる審議会等における女性委員の登用状況【女性委員のいる審議会等数】

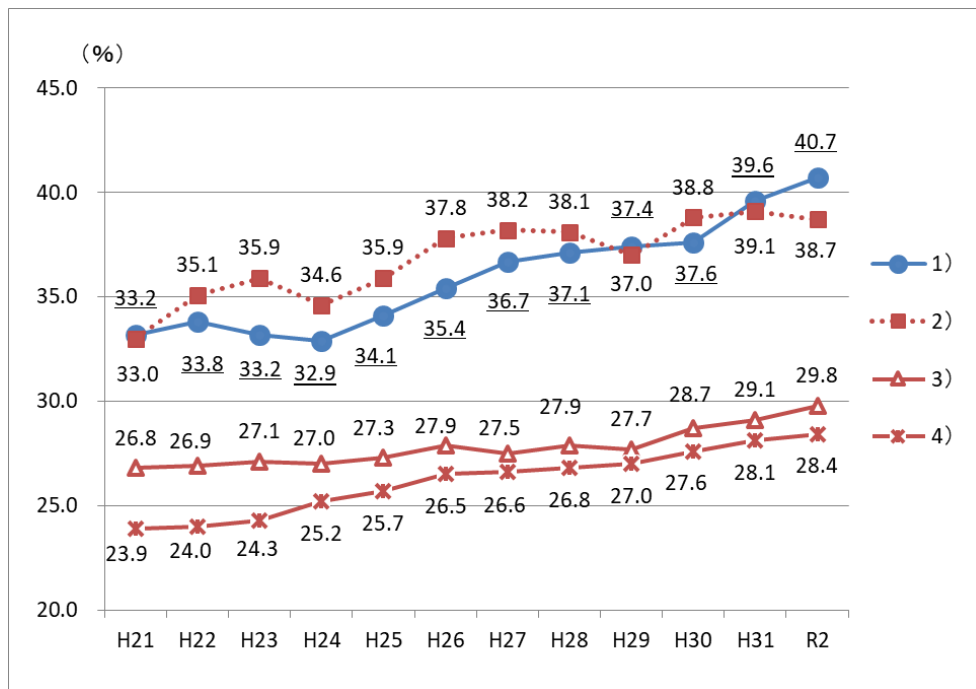
	H28	H29	H30	H31	R2※
回答/全体	2,030/2,469	2,090/2,531	2,105/2,513	2,060/2,435	2,108/2,466
割合(%)	82.2	82.6	83.8	84.6	85.5

※ 原則令和2年4月1日時点。ただし、各市町村の事情により時点が異なる場合がある。

(3) 目標の対象となる審議会等における女性委員の登用状況【女性委員数】

	H28	H29	H30	H31	R2※
回答/全体	8,799/31,547	8,958/32,284	9,435/32,847	9,376/32,238	9,773/32,843
割合(%)	27.9	27.7	28.7	29.1	29.8

※ 原則令和2年4月1日時点。ただし、各市町村の事情により時点が異なる場合がある。



- 1) 国の審議会等における参画状況(調査時点は、毎年9月30日)。
- 2) 県の目標の対象である審議会等における登用状況。
- 3) 各市町村の目標を設定している審議会等における登用目標状況。
- 4) 各市町村の地方自治法(第202条の3、第180の5)に基づく審議会等における登用状況。

1.2 地方自治法(第202条の3)に基づく審議会等の女性の登用状況【女性委員数】

	H28	H29	H30	H31	R2※
女性/全体	7,776/27,796	7,819/27,869	8,064/28,307	8,188/28,300	8,827/30,188
割合(%)	28.0	28.1	28.5	28.9	29.2

※ 原則令和2年4月1日時点。ただし、各市町村の事情により時点が異なる場合がある。

1.3 地方自治法(第180条の5)に基づく委員会等の女性の登用状況【女性委員数】

	H28	H29	H30	H31	R2※
女性/全体	311/2,332	312/2,247	328/2,129	335/2,061	351/2,099
割合(%)	13.3	13.9	15.4	16.3	16.7

※ 原則令和2年4月1日時点。ただし、各市町村の事情により時点が異なる場合がある。

1.4 女性登用方策【審議会等委員への女性の登用促進方策有】

	H28	H29	H30	H31	R2
回答/市町村	35/63	36/63	39/63	40/63	42/63
割合(%)	55.6	57.1	61.9	63.5	66.7

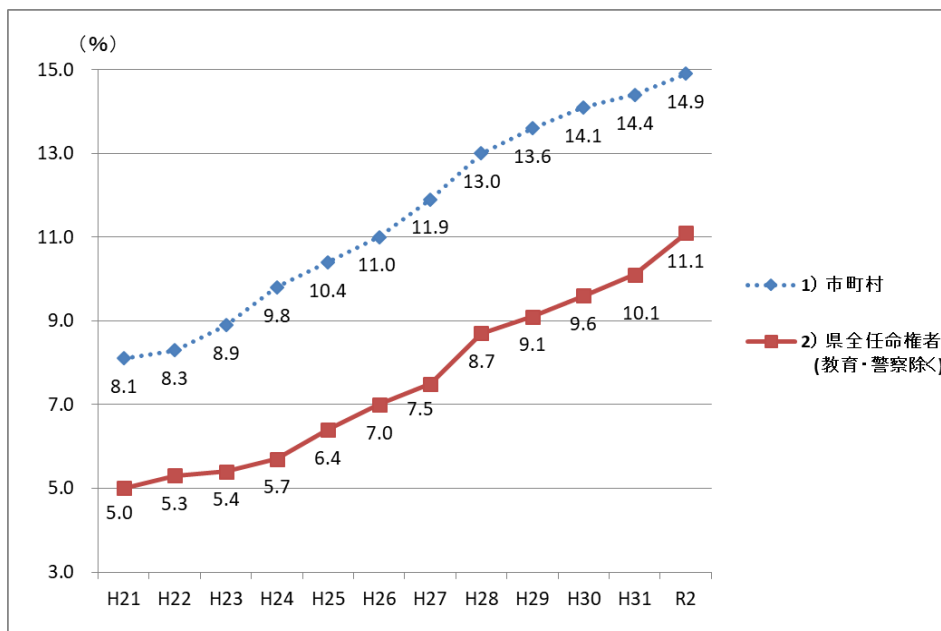
1.5 職員の在職状況

(1) 職員総数

	H28	H29	H30	H31	R2
女性/全体	19,755/50,026	18,180/46,942	20,513/50,783	20,764/50,904	21,088/51,228
割合(%)	39.5	38.7	40.4	40.8	41.2

(2) 管理職相当職以上の職員人数

	H28	H29	H30	H31	R2
女性/全体	696/5,366	702/5,166	733/5,193	749/5,188	776/5,215
割合(%)	13.0	13.6	14.1	14.4	14.9



1.6 令和元年度における男女共同参画に関する事業の実施状況

(1) 男女共同参画に関することを旨とする広報紙【有】

	H27	H28	H29	H30	R1
回答/市町村	46/63	45/63	49/63	48/63	48/63
割合(%)	73.0	71.4	77.8	76.2	76.2

(2) 男女共同参画に関する意識・実態調査【有】

	H27	H28	H29	H30	R1
回答/市町村	15/63	13/63	11/63	9/63	16/63
割合(%)	23.8	20.6	17.4	14.3	25.4

(3) 年次報告書、調査研究報告書など【有】

	H27	H28	H29	H30	R1
回答/市町村	33/63	35/63	32/63	31/63	34/63
割合(%)	52.4	55.6	50.8	49.2	54.0

(4) 講演会・講座（男女共同参画週間に係るものは除く）【有】

	H27	H28	H29	H30	R1
回答/市町村	47/63	51/63	49/63	51/63	48/63
割合(%)	74.6	81.0	77.8	81.0	76.2

(5) 男女共同参画週間における行事の実施状況【有】

	H27	H28	H29	H30	R1
回答/市町村	45/63	47/63	46/63	47/63	46/63
割合(%)	71.4	74.6	73.0	74.6	73.0

(6) その他の事業【有】

	H27	H28	H29	H30	R1
回答/市町村	36/63	37/63	38/63	38/63	37/63
割合(%)	57.1	58.7	60.3	60.3	58.7

(7) 表現留意の基準【有】

	H27	H28	H29	H30	R1
回答/市町村	16/63	17/63	18/63	14/63	14/63
割合(%)	25.4	27.0	28.6	22.2	22.2

(8) 職場における旧姓使用制度【有】

	H27	H28	H29	H30	R1
回答/市町村	35/63	36/63	41/63	48/63	52/63
割合(%)	55.6	57.1	65.1	76.2	82.5

(9) 職員等対象の研修会【有】

	H27	H28	H29	H30	R1
回答/市町村	34/63	33/63	36/63	35/63	38/63
割合(%)	54.0	52.4	57.1	55.6	60.3

(10) 男女共同参画関連の相談事業（女性問題相談等）【有】

	H27	H28	H29	H30	R1
回答/市町村	49/63	51/63	50/63	50/63	49/63
割合(%)	77.8	81.0	79.4	79.4	77.8

1.7 男女共同参画民間団体の動向

(1) 男女共同参画民間団体の連絡組織・連合組織【有】

	H28	H29	H30	H31	R2
回答/市町村	12/63	11/63	11/63	11/63	11/63
割合(%)	19.0	17.5	17.5	17.5	17.5

(2) 男女共同参画民間団体への助成【有】

	H28	H29	H30	H31	R2
回答/市町村	12/63	11/63	11/63	11/63	10/63
割合(%)	19.0	17.5	17.5	17.5	15.9

1.8 DV対策推進体制の状況

(1) 庁内連携会議【有】

	H28	H29	H30	H31	R2
回答/市町村	52/63	53/63	54/63	56/63	56/63
割合(%)	82.5	84.1	85.7	88.9	88.9

(2) 市町村外部関係機関を構成員とする会議【有】

	H28	H29	H30	H31	R2
回答/市町村	27/63	27/63	27/63	27/63	27/63
割合(%)	42.9	42.9	42.9	42.9	42.9

19 DV対策に関する計画の策定状況

	H28	H29	H30	H31	R2
回答/市町村	60/63	61/63	62/63	62/63	62/63
割合(%)	95.2	96.8	98.4	98.4	98.4

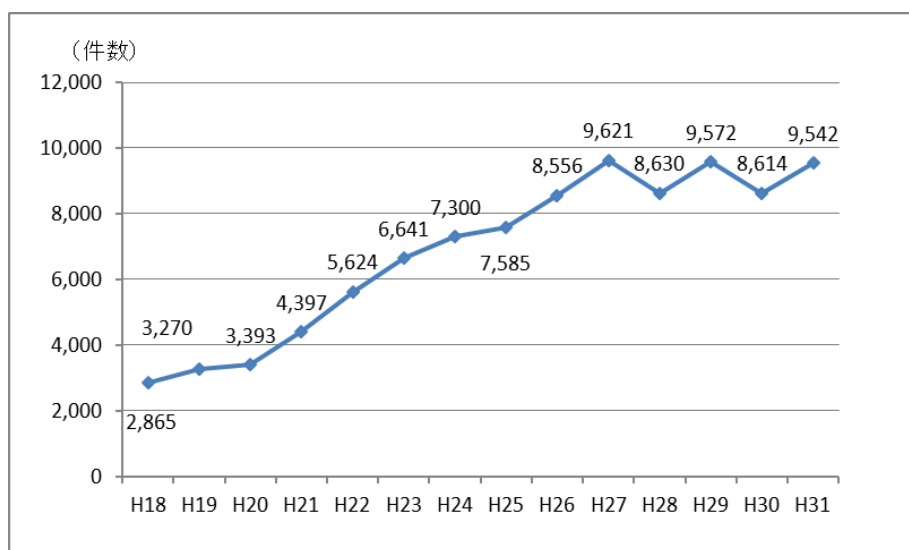
20 配偶者暴力相談支援センター

	H28	H29	H30	H31	R2
回答/市町村	15/63	16/63	16/63	18/63	18/63
割合(%)	23.8	25.4	25.4	28.6	28.6

21 DV対策事業の実施状況

○ 「配偶者等からの暴力」に関わる相談件数

	H27	H28	H29	H30	H31
相談件数	9,621	8,630	9,572	8,614	9,542



○ 婦人相談員の配置【市のみ】

	H28	H29	H30	H31	R2
回答 / 市	11/40	12/40	12/40	13/40	14/40
割合(%)	27.5	30.0	30.0	32.5	35.0

○ 宿泊費補助【有】

	H28	H29	H30	H31	R2
回答/市町村	30/63	31/63	31/63	32/63	33/63
割合(%)	47.6	49.2	49.2	50.8	52.4