

● 県南部の道路を中心に走行速度が低下しています。

凡	例
2車線 多車線	20km/h未満
	20~30km/h
	30~40km/h
	40~50km/h
	50km/h以上

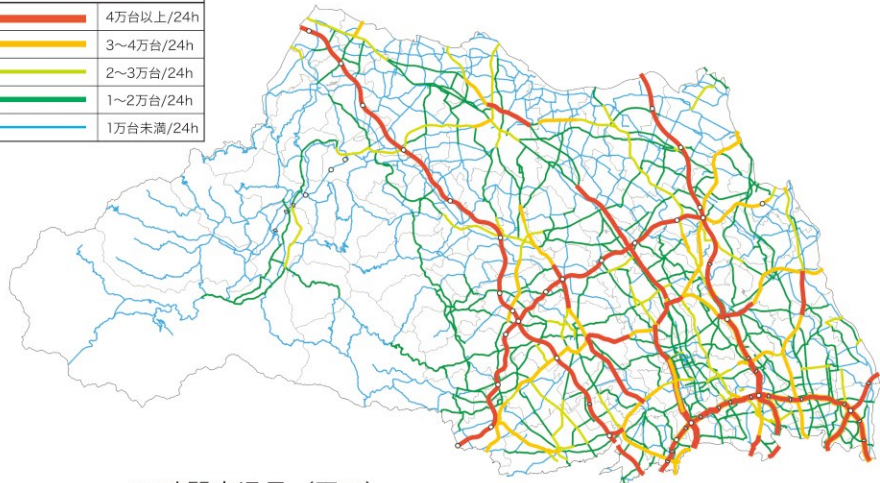


混雑時走行速度（平日）

資料：令和3年度全国道路・街路交通情勢調査

● 南北方向の道路に交通が集中しています。

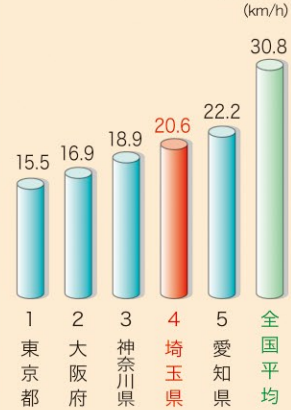
凡	例
	4万台以上/24h
	3~4万台/24h
	2~3万台/24h
	1~2万台/24h
	1万台未満/24h



24時間交通量（平日）

資料：令和3年度全国道路・街路交通情勢調査

● 混雑時走行速度は
ワースト4位です。



混雑時旅行速度
(下位5位)

※一般道路(交通不能区間を含む)

● 24時間平均交通量は
全国4位です。



24時間平均交通量
(上位5位)

※高速道路及び一般道路(交通不能区間を含む)

● 混雑度はワースト2位です。



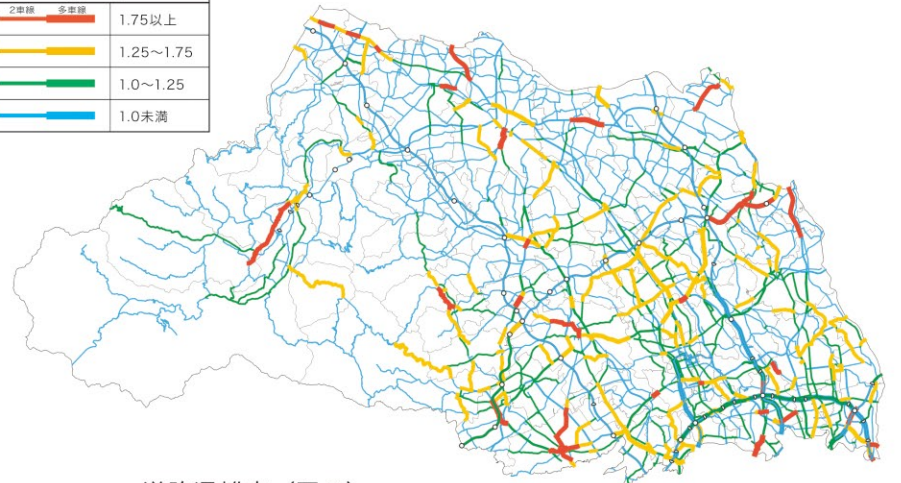
混雑度
(下位5位)

※一般道路(交通不能区間を含む)

資料：令和3年度全国道路・街路交通情勢調査

● 市街地を通過する幹線道路が混雑しています。

凡	例
2車線 多車線	1.75以上
	1.25~1.75
	1.0~1.25
	1.0未満



道路混雑度（平日）

資料：令和3年度全国道路・街路交通情勢調査