

# 農林水産省共通申請サービス（eMAFF）アカウント取得及びログイン方法（申請者用）

【注意】手順24で最大1週間必要ですが、22条の届出において18~25の手順は省略可能です。

## 1 「eMAFF」で検索、農林水産省のHPを開く



①農林水産省共通申請サービス（eMAFF）に移動。

## 2 「はじめての方へ」をクリック



①「はじめての方へ」をクリック

## 3 gBizIDの取得



①「gBizIDエントリーを取得する」をクリック。

## 4 gBizIDエントリー（メールアドレス）登録



①メールアドレスを入力。

②登録ボタンをおす。

## 5



①OKボタンを押すと登録したアドレスにメールが届く。

## 6

### 登録したアドレスにメールが届く



①メールに記載されている有効期限内（24時間以内）にURLをクリック。

# 農林水産省共通申請サービス（eMAFF）アカウント取得及びログイン方法（申請者用）

## 7 gBizIDエントリーアカウント新規登録

- ①「個人事業主」を選ぶ。（獣医師個人での申請のため）
- ②「個人名/屋号」は、個人の氏名を入力。

## 8

- ①必須項目をすべて入力。

## 9

- ①②パスワードを設定して入力。
- ③登録をクリックして登録完了。

## 10

### gBizIDでログイン

gBizIDのTOPページに移動。①をクリックでログイン。

## 11

- ①②入力して③でログイン。

## 12

### eMAFFへ移動

- ①農林水産省共通申請サービス（eMAFF）に移動。

# 農林水産省共通申請サービス（eMAFF）アカウント取得及びログイン方法（申請者用）

13



①右上ログインボタンをクリック。

14



①gBizIDで農林水産省共通申請サービス（eMAFF）にログイン。

15



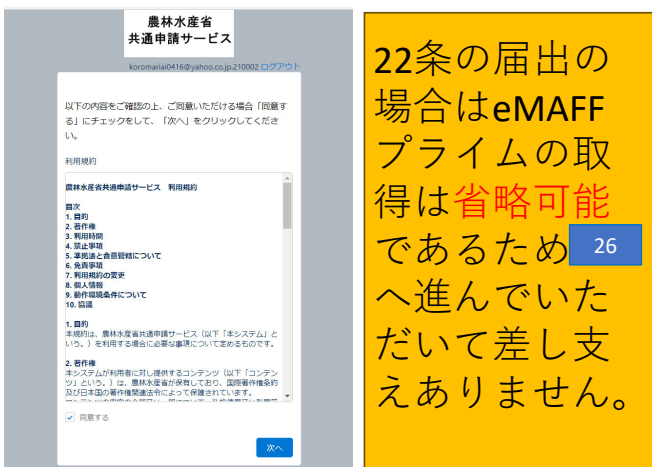
①②に 11 で入力したIDとパスワードを入力して、③で再びログイン。

16



①ログインすると登録したメールアドレスに確認コード（数字6桁）が送られてくるので入力。

17



手順に沿って進める。

18

## eMAFFプライムを取得 （スマホとマイナンバーカードを準備）



①eMAFFプライムを取得するをクリック。

# 農林水産省共通申請サービス（eMAFF）アカウント取得及びログイン方法（申請者用）

19




①「進む」をクリック。

20



①スマホでQRコードを読み取り、アプリ「TRUSTDOCK（トラストドック）」を入手。

21




アプリの案内に沿って進める。

22



本人確認を行う。

23



本人確認が完了。

24



本人確認書類の提出が完了。  
審査が完了するまで数時間～数営業日かかる。  
**【注意】手順24で最大1週間必要ですが、22条の届出において18～25の手順は省略可能です。**

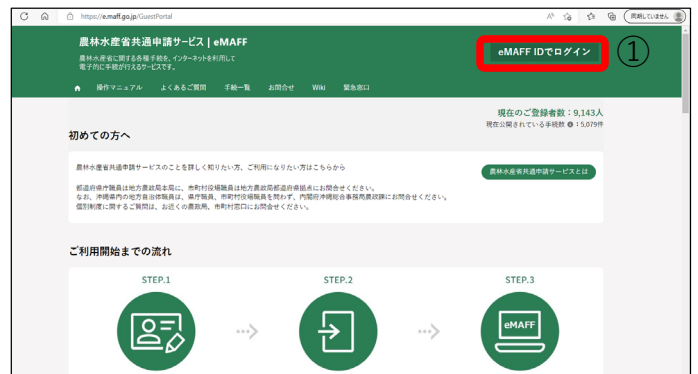
# 農林水産省共通申請サービス（eMAFF）アカウント取得及びログイン方法（申請者用）

## 25 登録したアドレスにメールが届く



登録したメールアドレスに、本人確認完了通知が届く。

## 26



①農水省共通申請サービスにアクセスし、eMAFF IDでログイン。

## 27



14 ~ 16 の要領でログインする。

## 28

## eMAFFへのログイン完了

