



調査報告書 第1402号

平成25年度（平成26年3月）

# 高等学校卒業者の進路状況

埼玉県教育委員会



# 目 次

<b>I 調査の概要</b> .....	1
<b>II 進路の概況（全日制課程及び定時制課程）</b>	
1 平成 26 年 3 月卒業者の進路概況 .....	2
2 進路状況の変遷 .....	4
3 全国状況等との比較 .....	6
4 大学等進学者の状況（過年度卒業者を含む） .....	7
5 専修学校等進学者の状況 .....	9
<b>III 進路の概況（通信制課程）</b> .....	10
<b>IV 統計表</b>	
[全日制課程・定時制課程]	
◆ 平成 26 年 3 月高等学校卒業者の進路状況	
第 1 表 総括表 .....	14
第 2 表 国立高等学校全日制課程・学科別 .....	14
第 3 表 公立高等学校全日制課程・学科別 .....	15
第 4 表 私立高等学校全日制課程・学科別 .....	16
第 5 表 公立高等学校定時制課程・学科別 .....	16
◆ 大学等への進学者数	
第 6 表 総括表 .....	17
第 7 表 国立高等学校全日制課程・学科学校別 .....	18
第 8 表 公立高等学校全日制課程・学科学校別 .....	18
第 9 表 私立高等学校全日制課程・学科学校別 .....	32
第 10 表 公立高等学校定時制課程・学科学校別 .....	37
◆ 進学先学科系統別進学者数	
第 11 表 総括表 .....	40
第 12 表 全日制課程総括表 .....	41
第 13 表 国立高等学校全日制課程 .....	42
第 14 表 公立高等学校全日制課程 .....	43
第 15 表 私立高等学校全日制課程 .....	44

第16表	公立高等学校定時制課程	45
第17表	国立高等学校全日制課程・学科別	46
第18表	公立高等学校全日制課程・学科別	46
第19表	私立高等学校全日制課程・学科別	51
第20表	公立高等学校定時制課程・学科別	53

◆ 進学先学校別進学者数

第21表	国立大学・学部	55
第22表	公立大学・学部	56
第23表	私立大学・学部	56
第24表	国公立短期大学	60
第25表	私立短期大学	60
第26表	高等学校専攻科	61
第27表	大学・短期大学の通信教育部	61
第28表	大学・短期大学の別科	61

◆ 専修学校進学者・一時的な仕事に就いた者等の状況

第29表	専修学校等進学・入学状況	62
第30表	一時的な仕事に就いた者及びその他の者の状況	63

[通信制課程]

第31表	平成26年3月高等学校卒業者の進路状況	64
第32表	大学等への進学者数	65
第33表	進学先学科系統別進学者数（総括表）	66
第34表	進学先学科系統別進学者数（公立高等学校）	67
第35表	進学先学科系統別進学者数（私立高等学校）	68
第36表	専修学校等進学・入学状況	69
第37表	一時的な仕事に就いた者及びその他の者の状況	69

[付表・進路状況の推移（全日制課程・定時制課程）]

◆ 高等学校卒業者の進路状況の推移

付表第1表	総括表	70
付表第2表	全日制課程総括表	70
付表第3表	国立高等学校全日制課程	71
付表第4表	公立高等学校全日制課程	71

付表第5表	私立高等学校全日制課程	72
付表第6表	公立高等学校定時制課程	72
<b>◆ 大学等進学状況の推移</b>		
付表第7表	総括表	73
付表第8表	全日制課程総括表	73
付表第9表	国立高等学校全日制課程	74
付表第10表	公立高等学校全日制課程	74
付表第11表	私立高等学校全日制課程	75
付表第12表	公立高等学校定時制課程	75
<b>◆ 進学先学科系統別進学者数の推移</b>		
付表第13表	総括表（実数）	76
付表第14表	総括表（構成比）	76
<b>◆ 一時的な仕事に就いた者及びその他の者の推移</b>		
付表第15表	総括表	77
付表第16表	全日制課程総括表	77
付表第17表	国立高等学校全日制課程	78
付表第18表	公立高等学校全日制課程	78
付表第19表	私立高等学校全日制課程	79
付表第20表	公立高等学校定時制課程	79

[付表・進路状況の推移（通信制課程）]

付表第21表	高等学校卒業者の進路状況の推移	80
--------	-----------------	----

凡 例

- 1 進学率等の数値は、表示単位未満で四捨五入しています。そのため、個々の数値を合算したものが、全体の数値と一致しない場合があります。
- 2 符号の用法は、次のとおりです。
  - 「0.0」：表示単位に満たないもの
  - 「△」：負数又は減少したもの
  - 「－」：該当数字がないもの
  - 「…」：調査を欠くもの又は該当数字があり得ないもの

# I 調査の概要

## 1 調査の目的

高等学校卒業者の進路状況を調査し、教育行政及び進路指導上の基礎資料を得る。

## 2 調査の対象

- (1) 県内の国立、公立及び私立高等学校を平成 26 年 3 月に卒業した者  
(平成 25 年 4 月から平成 26 年 2 月までに卒業が認定された者を含む。)
- (2) 上記(1)の高等学校を平成 25 年 3 月以前に卒業した者のうち、平成 25 年 5 月 2 日から平成 26 年 5 月 1 日までに大学（学部）又は短期大学（本科）に進学した者

## 3 調査期日

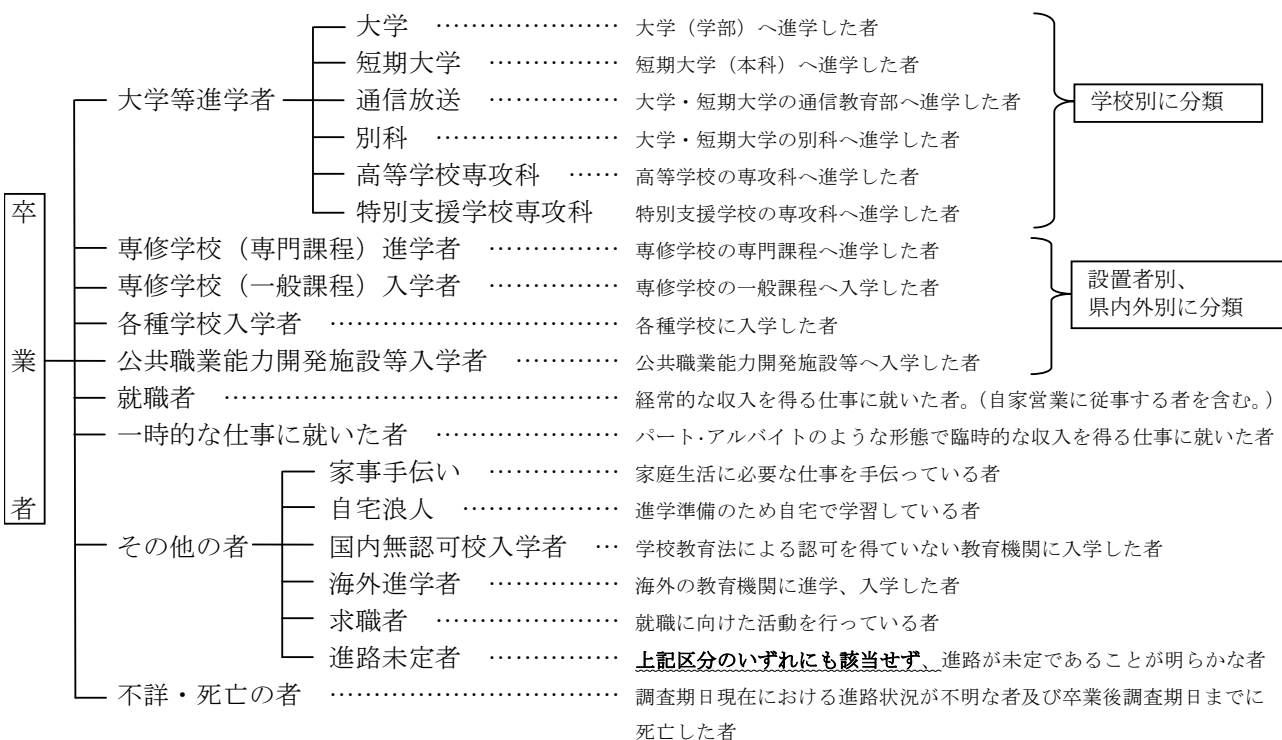
平成 26 年 5 月 1 日現在

## 4 調査の方法

各高等学校（調査票作成・提出） ————— 県教育委員会（調査票集計・公表）

## 5 調査の内容

卒業者数及び進路状況を以下の区分により調査する。



※ 再掲する項目

- 1 「大学等進学者」等のうち、併せて就職した者
- 2 「専修学校（一般課程）入学者」等のうち、進学準備中の者

## Ⅱ 進路の概況（全日制課程及び定時制課程）

### 1 平成26年3月卒業者の進路概況

平成26年3月に県内の国立、公立及び私立の高等学校を卒業した生徒は55,057人で、前年を2,463人下回りました。

大学等進学者の割合は56.7%で、前年から0.2ポイント上昇しました。一方、専修学校等進学・入学者の割合は23.8%で、前年から0.7ポイント低下しました。

就職者の割合は13.9%（就職かつ進学した者を含めると14.0%）で、4年連続で上昇しました。

図表1 全日制課程及び定時制課程卒業者の進路概況

区 分	平成26年3月		平成25年3月		前年からの増減	
	人数	構成比	人数	構成比	人数	構成比
県内高等学校卒業生数	55,057人	100.0%	57,520人	100.0%	△2,463人	—
大学等進学者	31,192人	56.7%	32,484人	56.5%	△1,292人	0.2P
大学(学部)	28,425人	51.6%	29,505人	51.3%	△1,080人	0.3P
短期大学(本科)	2,639人	4.8%	2,859人	5.0%	△220人	△0.2P
その他(通信・別科等)	128人	0.2%	120人	0.2%	8人	0.0P
専修学校等進学・入学者	13,115人	23.8%	14,103人	24.5%	△988人	△0.7P
専修学校専門課程	9,687人	17.6%	10,154人	17.7%	△467人	△0.1P
専修学校一般・高等課程	2,917人	5.3%	3,406人	5.9%	△489人	△0.6P
各種学校	275人	0.5%	312人	0.5%	△37人	0.0P
公共職業能力開発施設等	236人	0.4%	231人	0.4%	5人	0.0P
就職者(就職のみ)	7,652人	13.9%	7,550人	13.1%	102人	0.8P
(就職かつ進学した者を含む)	7,686人	14.0%	7,605人	13.2%	81人	0.8P
一時的な仕事に就いた者	794人	1.4%	890人	1.5%	△96人	△0.1P
その他の者	2,303人	4.2%	2,491人	4.3%	△188人	△0.1P
家事手伝い	158人	0.3%	181人	0.3%	△23人	0.0P
自宅浪人	1,057人	1.9%	1,184人	2.1%	△127人	△0.2P
国内無認可校入学者	259人	0.5%	253人	0.4%	6人	0.1P
海外進学者	121人	0.2%	118人	0.2%	3人	0.0P
求職者	256人	0.5%	326人	0.6%	△70人	△0.1P
進路未定者	452人	0.8%	429人	0.7%	23人	0.1P
不詳・死亡	1人	0.0%	2人	0.0%	△1人	0.0P
(再掲)進学準備中の者	4,222人	7.7%	4,799人	8.3%	△577人	△0.6P

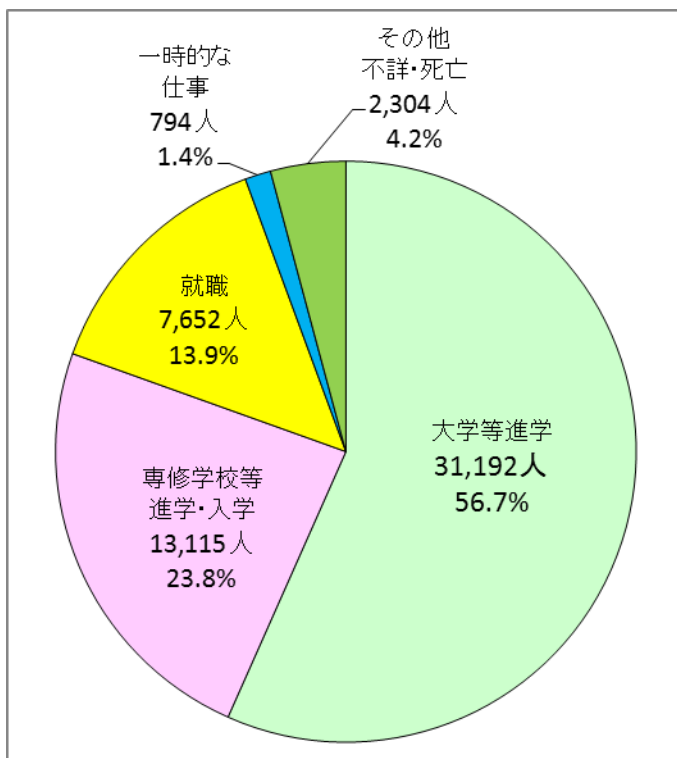
◆ 図表 2 進路別構成比（男女計）

進路別の構成比をみると、大学や専修学校等への進学・入学者が全体の8割以上を占めています。

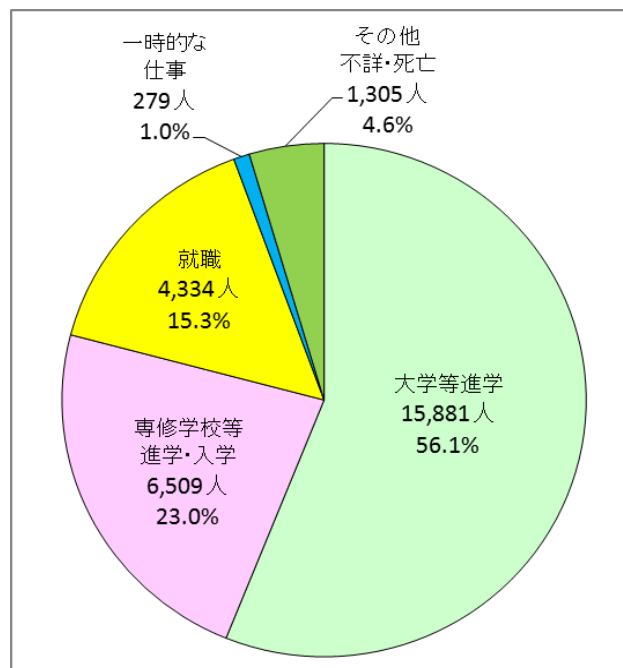
そのうち、大学等進学者が31,192人で卒業生全体の56.7%、専修学校等進学・入学者は13,115人で23.8%となっています。

就職者（かつ進学した者を除く）は7,652人で13.9%。一時的な仕事に就いた者は794人で1.4%となっています。

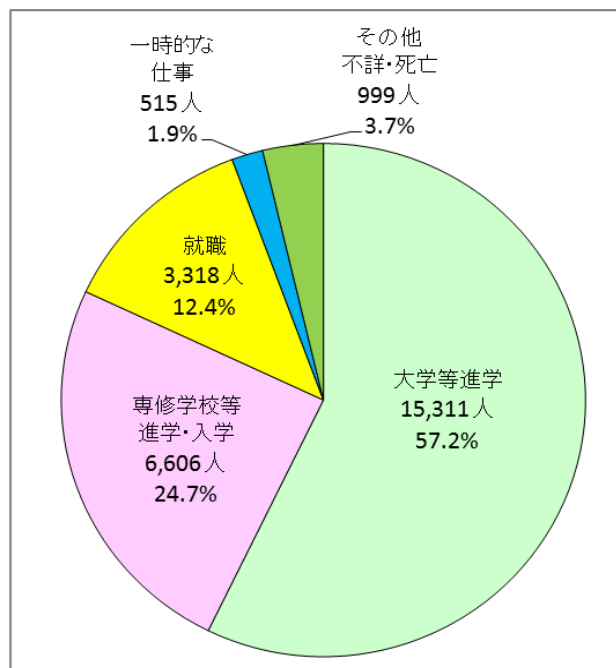
男女別にみると、進学・入学者の割合は女子が男子よりも2.8ポイント高い反面、就職者の割合は男子が女子を2.9ポイント上回っています。



◆ 図表 3 進路別構成比（男子）



◆ 図表 4 進路別構成比（女子）





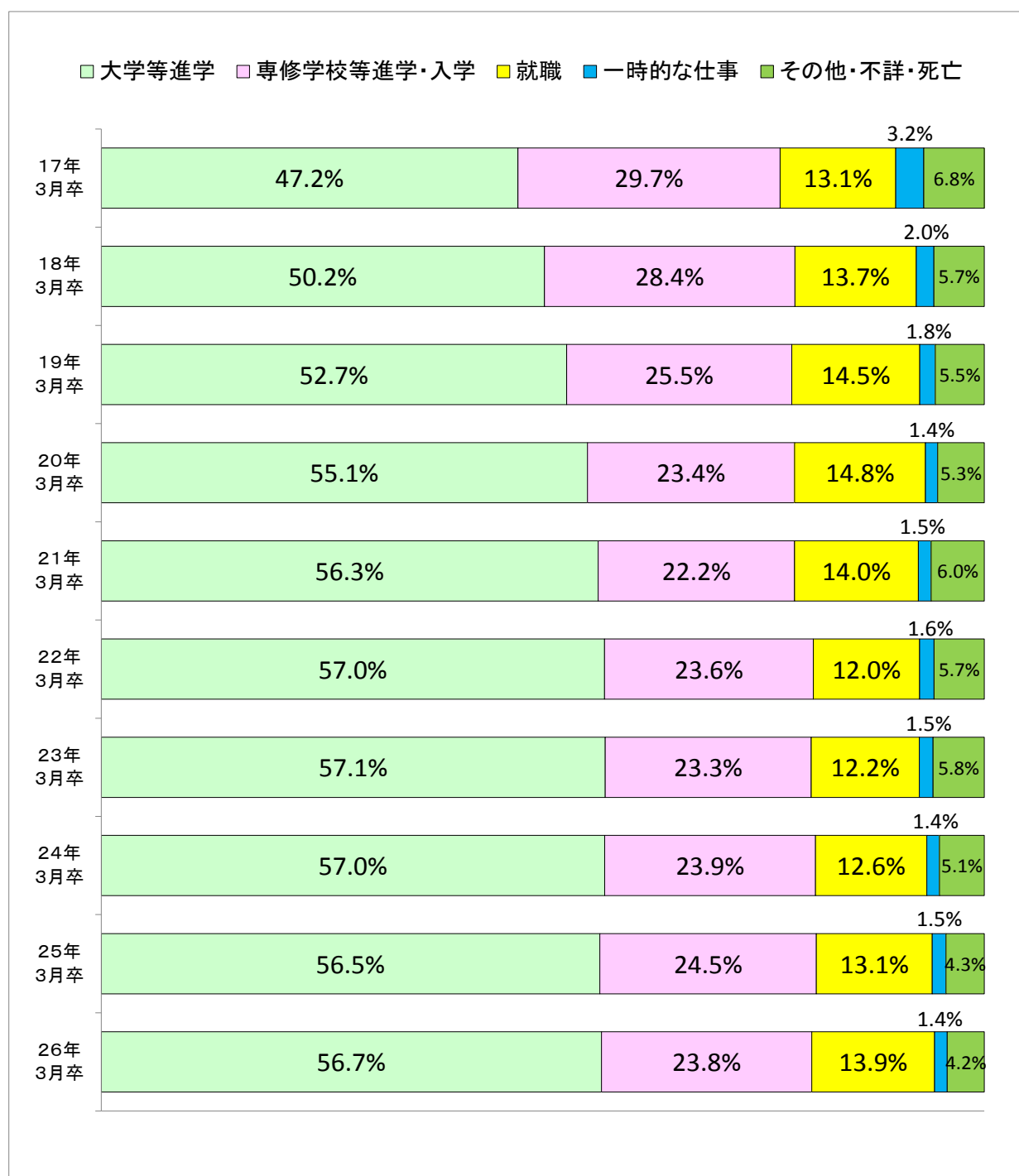
## 2 進路状況の変遷

進路別構成比について過去 10 年の推移をみると、これまで上昇を続けてきた大学等進学者が平成 23 年 3 月にピークを迎えており、以降は緩やかに推移しています。一方、低下傾向にあった専修学校等進学・入学者は、ここ 7 年ほどは 20% 台前半で推移しています。

就職者は平成 22 年 3 月で大きく低下しましたが、その後、上昇してきています。

一時的な仕事に就いた者は平成 20 年 3 月まで低下を続け、ここ数年は 1.5% 程度で推移しています。その他の区分は、長期的に低下傾向を示しています。

◆ 図表 5 進路別構成比の推移（過去 10 年・男女計）



調査開始以来の卒業者数及び進学率等の変遷を、図表6に掲げました。  
 卒業者数は平成4年3月がピークで、現在はその約6割まで減少しています。  
 大学等進学率は平成5年3月に、卒業者総数に占める就職者総数の割合を上回った後、一貫して上昇してきましたが、平成23年3月にピークを迎えました。

◆図表6 卒業者数、進学率等の変遷（調査開始以来）

白抜きは最高値、斜字二重線囲いは最低値

卒業年月	卒業者 総数	大学等進学者		専修学校等 進学・入学者		就職者総数 ※1		一時的な仕事に 就いた者		その他の者 ※2		不詳 死亡 人数
		人数	構成比	人数	構成比	人数	構成比	人数	構成比	人数	構成比	
54.3	43,492	10,344	23.8%	7,229	16.6%	18,835	43.3%			7,305	16.8%	51
55.3	45,402	11,136	24.5%	8,133	17.9%	19,164	42.2%			7,172	15.8%	67
56.3	48,965	11,994	24.5%	14,543	29.7%	20,764	42.4%			1,818	3.7%	70
57.3	53,421	12,693	23.8%	16,288	30.5%	22,359	41.9%			2,310	4.3%	57
58.3	60,751	14,359	23.6%	19,421	32.0%	24,294	40.0%			2,937	4.8%	56
59.3	62,570	14,474	23.1%	20,599	32.9%	24,693	39.5%			3,048	4.9%	33
60.3	61,642	14,778	24.0%	20,076	32.6%	24,242	39.3%			2,779	4.5%	36
61.3	73,962	17,434	23.6%	24,187	32.7%	29,072	39.3%			3,566	4.8%	66
62.3	77,427	18,447	23.8%	26,882	34.7%	28,043	36.2%			4,400	5.7%	22
63.3	80,253	18,977	23.6%	28,544	35.6%	27,821	34.7%			5,265	6.6%	12
平成元.3	82,906	19,572	23.6%	30,571	36.9%	27,696	33.4%			5,402	6.5%	12
2.3	87,062	20,223	23.2%	32,969	37.9%	27,863	32.0%			6,270	7.2%	61
3.3	89,418	21,616	24.2%	32,497	36.3%	28,342	31.7%			7,216	8.1%	65
4.3	90,179	22,576	25.0%	35,666	39.6%	26,855	29.8%			5,274	5.8%	38
5.3	87,309	23,994	27.5%	34,642	39.7%	23,755	27.2%			5,103	5.8%	39
6.3	80,722	24,405	30.2%	30,776	38.1%	19,899	24.7%			5,846	7.2%	12
7.3	77,106	24,337	31.6%	30,014	38.9%	16,623	21.6%			6,335	8.2%	21
8.3	77,689	25,959	33.4%	29,551	38.0%	15,440	19.9%			6,862	8.8%	55
9.3	74,773	26,199	35.0%	27,287	36.5%	14,601	19.5%			6,805	9.1%	3
10.3	70,870	26,402	37.3%	24,574	34.7%	13,407	18.9%			6,568	9.3%	17
11.3	65,909	26,147	39.7%	21,693	32.9%	10,962	16.6%			7,181	10.9%	8
12.3	65,583	27,709	42.3%	20,154	30.7%	9,515	14.5%			8,284	12.6%	2
13.3	65,181	28,099	43.1%	20,204	31.0%	9,435	14.5%			7,539	11.6%	4
14.3	64,041	28,059	43.8%	20,472	32.0%	8,209	12.8%			7,365	11.5%	12
15.3	62,544	27,454	43.9%	20,057	32.1%	7,761	12.4%			7,349	11.8%	-
16.3	60,155	27,016	44.9%	18,962	31.5%	7,830	13.0%	2,878	4.8%	3,532	5.9%	4
17.3	58,048	27,393	47.2%	17,240	29.7%	7,668	13.2%	1,843	3.2%	3,958	6.8%	14
18.3	57,299	28,759	50.2%	16,255	28.4%	7,919	13.8%	1,147	2.0%	3,266	5.7%	1
19.3	57,018	30,050	52.7%	14,540	25.5%	8,310	14.6%	1,005	1.8%	3,154	5.5%	3
20.3	54,049	29,764	55.1%	12,674	23.4%	8,049	14.9%	741	1.4%	2,846	5.3%	9
21.3	53,140	29,910	56.3%	11,817	22.2%	7,480	14.1%	773	1.5%	3,193	6.0%	1
22.3	54,493	31,062	57.0%	12,885	23.6%	6,617	12.1%	889	1.6%	3,094	5.7%	2
23.3	54,160	30,912	57.1%	12,638	23.3%	6,674	12.3%	839	1.5%	3,136	5.8%	3
24.3	55,086	31,408	57.0%	13,150	23.9%	6,985	12.7%	786	1.4%	2,790	5.1%	7
25.3	57,520	32,484	56.5%	14,103	24.5%	7,605	13.2%	890	1.5%	2,491	4.3%	2
26.3	55,057	31,192	56.7%	13,115	23.8%	7,686	14.0%	794	1.4%	2,303	4.2%	1

※1 「就職者総数」には、かつ進学した者も含む。これらの者は進学と就職とに重複して計上されるため、全体の合計は100%にならない。

2 昭和56年3月から、予備校に通う浪人生を計上する項目を、「その他の者」から「専修学校等進学・入学者」に改めた。

### 3 全国状況等との比較

文部科学省が実施した「平成 26 年度学校基本調査」により、都道府県別の進路状況をみると、本県の大学等進学率は全国第 10 位、卒業生総数に占める就職者総数の割合は第 40 位に相当します。

◆図表 7 全国の進路状況（構成比）

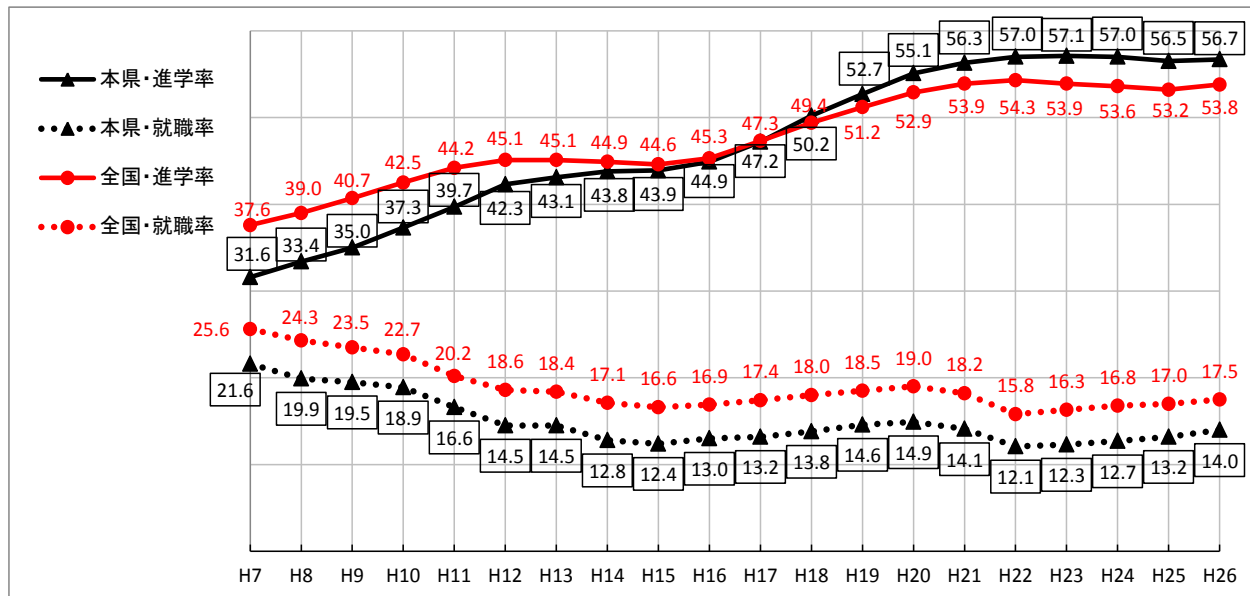
[出典：学校基本調査]

	平成 26 年 3 月 卒業 者										
	全国順位	大学等 進学者 (進学率)	通信 を除く	専修学校 専門課程 進学者	専修学校 一般課程 等入学者	就職者	一時的な 仕事に 就いた者	その他 の者	不詳・ 死亡の 者	全国順位	就職者 総数
全国	—	53.8%	53.7%	17.0%	6.0%	17.4%	1.1%	4.6%	0.0%	—	17.5%
北海道	45	41.2%	41.2%	23.9%	5.1%	22.9%	0.9%	6.0%	0.0%	18	22.9%
青森	40	42.8%	42.7%	15.5%	5.2%	32.4%	0.4%	3.6%	0.1%	1	32.7%
岩手	41	42.4%	42.3%	20.5%	4.2%	30.2%	0.6%	2.2%	0.0%	3	30.2%
宮城	28	48.3%	48.3%	17.1%	6.3%	23.9%	1.3%	3.1%	0.0%	15	24.0%
秋田	36	44.4%	44.4%	18.5%	3.5%	30.0%	0.1%	3.4%	0.0%	4	30.1%
山形	34	44.7%	44.7%	18.9%	5.0%	29.6%	0.3%	1.5%	0.0%	5	29.6%
福島	37	44.3%	44.3%	20.3%	4.1%	28.1%	0.6%	2.6%	0.0%	9	28.3%
茨城	26	49.8%	49.7%	18.4%	6.1%	20.8%	1.4%	3.6%	0.0%	27	20.9%
栃木	24	50.8%	50.8%	17.8%	3.3%	22.2%	1.0%	4.8%	0.0%	20	22.3%
群馬	19	51.8%	51.8%	19.9%	5.6%	18.4%	0.6%	3.7%	0.0%	30	18.7%
埼玉	10	56.7%	56.6%	17.6%	6.2%	13.9%	1.4%	4.2%	0.0%	40	14.0%
千葉	14	54.0%	53.9%	19.0%	6.5%	13.2%	1.9%	5.5%	0.0%	42	13.2%
東京	1	66.1%	66.0%	12.7%	6.4%	6.2%	0.9%	7.6%	0.0%	47	6.2%
神奈川	3	61.0%	61.0%	16.4%	5.0%	7.8%	1.7%	8.1%	0.0%	46	7.8%
新潟	31	46.9%	46.3%	27.4%	3.8%	18.9%	0.6%	2.4%	0.0%	29	18.9%
富山	20	51.7%	51.7%	17.9%	6.5%	22.0%	0.4%	1.4%	0.0%	21	22.2%
石川	13	54.1%	54.1%	14.2%	5.4%	21.9%	0.5%	3.8%	0.0%	24	21.9%
福井	15	53.4%	53.4%	14.9%	3.8%	23.9%	0.9%	2.9%	0.1%	16	24.0%
山梨	9	56.9%	56.8%	16.9%	7.0%	16.6%	0.8%	1.8%	0.0%	38	16.6%
長野	29	47.8%	47.8%	22.4%	7.1%	18.2%	0.5%	3.9%	0.1%	32	18.3%
岐阜	12	55.5%	55.5%	14.5%	4.3%	23.1%	0.6%	1.9%	0.0%	17	23.2%
静岡	17	53.1%	53.0%	17.2%	3.7%	21.5%	0.7%	3.8%	0.1%	26	21.5%
愛知	6	58.5%	58.5%	13.3%	5.4%	18.6%	1.2%	2.9%	0.0%	31	18.6%
三重	21	51.5%	51.4%	14.9%	4.3%	26.0%	0.8%	2.5%	0.0%	12	26.0%
滋賀	11	55.8%	55.8%	16.3%	4.7%	17.4%	1.9%	3.8%	0.0%	36	17.5%
京都	2	65.6%	65.6%	13.9%	5.8%	8.2%	1.2%	5.3%	0.0%	45	8.3%
大阪	7	58.3%	58.3%	15.1%	7.1%	11.6%	2.1%	5.8%	0.0%	44	11.6%
兵庫	4	59.9%	59.9%	14.0%	6.9%	13.5%	2.0%	3.6%	0.1%	41	13.6%
奈良	8	57.5%	57.5%	14.0%	8.4%	11.8%	1.3%	6.9%	0.0%	43	11.8%
和歌山	27	49.4%	49.4%	17.8%	6.3%	20.8%	1.3%	4.3%	0.0%	28	20.8%
鳥取	44	41.8%	41.7%	19.1%	11.7%	24.9%	0.6%	1.8%	0.1%	14	25.0%
島根	30	47.1%	47.0%	23.5%	4.1%	21.9%	0.3%	3.1%	0.0%	25	21.9%
岡山	22	51.2%	51.2%	17.2%	4.3%	22.0%	1.2%	4.1%	0.0%	23	22.0%
広島	5	59.9%	59.9%	14.1%	8.7%	14.1%	0.9%	2.3%	0.0%	39	14.4%
山口	42	42.2%	42.2%	18.4%	7.7%	28.4%	0.6%	2.7%	0.0%	8	28.6%
徳島	25	50.5%	50.5%	17.8%	4.9%	22.8%	1.4%	2.6%	0.0%	19	22.9%
香川	18	51.8%	51.8%	17.0%	8.3%	18.2%	1.2%	3.5%	0.0%	33	18.2%
愛媛	23	50.9%	50.9%	19.7%	5.2%	21.8%	0.7%	1.7%	0.0%	22	22.0%
高知	35	44.7%	44.7%	22.6%	9.0%	17.6%	0.7%	5.3%	0.0%	34	17.7%
福岡	16	53.1%	53.1%	15.6%	8.7%	17.5%	1.2%	3.8%	0.0%	35	17.6%
佐賀	43	42.0%	42.0%	17.5%	7.9%	30.7%	0.2%	1.8%	0.0%	2	32.2%
長崎	39	43.5%	43.5%	17.5%	6.5%	28.9%	0.6%	2.9%	0.1%	6	29.5%
熊本	33	45.1%	45.0%	18.7%	7.5%	24.8%	0.5%	3.3%	0.0%	13	25.0%
大分	32	45.5%	45.4%	21.1%	4.1%	26.3%	0.5%	2.5%	0.1%	11	26.5%
宮崎	38	43.5%	43.4%	16.8%	8.3%	28.8%	0.3%	2.2%	0.0%	7	29.1%
鹿児島	46	41.0%	41.0%	20.7%	7.4%	27.6%	0.8%	2.6%	0.0%	10	27.7%
沖縄	47	37.7%	37.7%	25.3%	4.4%	16.5%	1.5%	14.5%	0.0%	37	16.8%

本県の大学等進学率は、かつては全国平均を下回っていましたが、平成 18 年 3 月に逆転し、近年は 3 ポイント程度上回っています。

逆に、卒業生総数に占める就職者総数の割合は全国平均を 4 ポイント程度下回る状況が続いています。

◆図表 8 大学等進学率及び就職者総数の割合の推移（本県と全国との比較）



#### 4 大学等進学者の状況（過年度卒業者を含む）

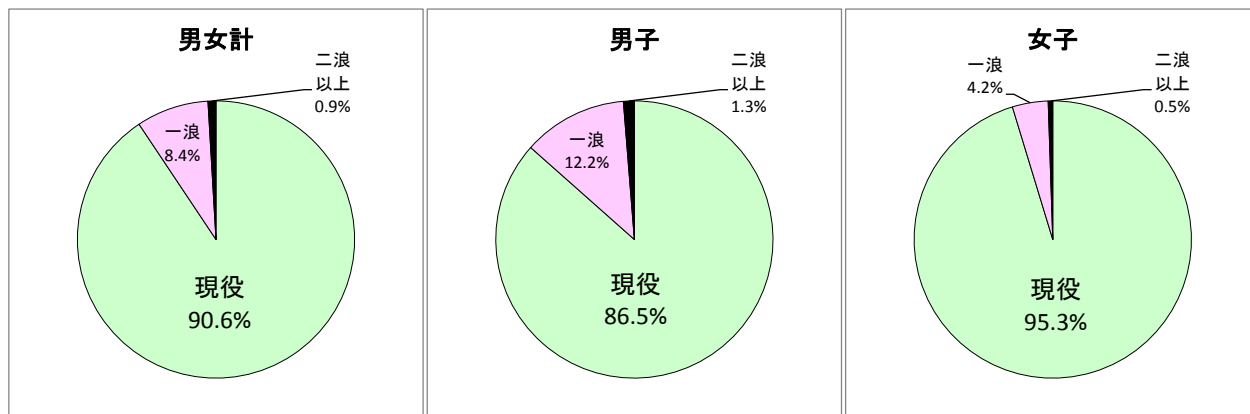
過年度の卒業者を含む大学等進学者は 34,417 人で、前年を 1,114 人下回りました。

##### (1) 卒業年次別の状況

大学等進学者のうち、平成 26 年 3 月に高等学校を卒業した者（以下「現役」という。）は 31,192 人、平成 25 年 3 月卒業生（以下「一浪」という。）は 2,907 人、平成 24 年 3 月以前の卒業生（以下「二浪以上」という。）は 318 人でした。

現役が全体の 9 割以上を占めており、特に女子では 95.3% に達しています。

◆図表 9 大学等進学者の現・浪別構成比（男女別）



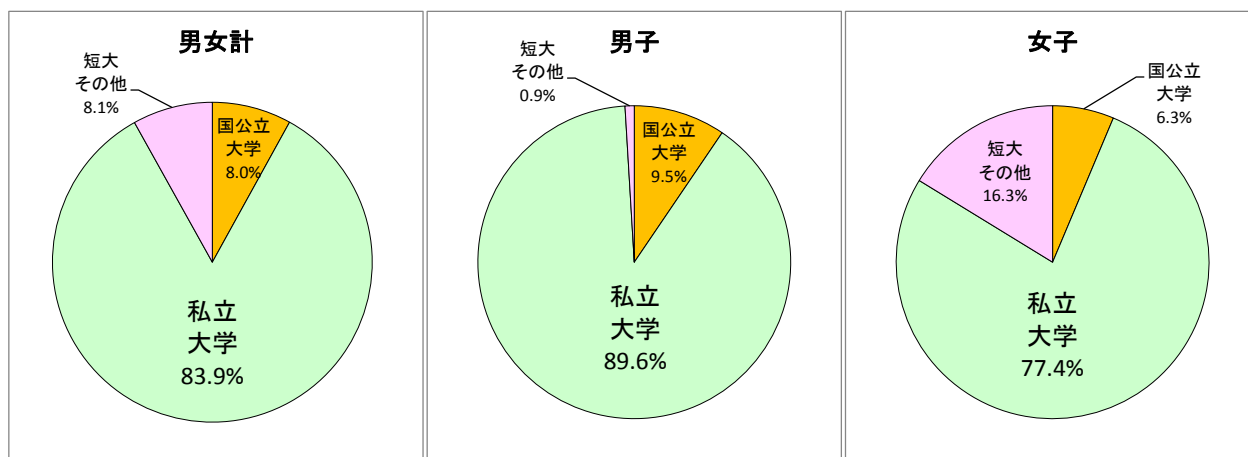
## (2) 進学先の状況

大学等進学者 34,417 人のうち、4 年制大学が 31,631 人、短期大学が 2,658 人、その他（通信教育部、高等学校の専攻科等）が 128 人となっています。

進学先の 4 年制大学を設置者別にみると、国公立大学が 2,762 人、私立大学が 28,869 人でした。

男女の合計では 4 年制大学への進学者が 9 割以上を占めていますが、女子だけで見ると短期大学等への進学者が 16.3% となっています。

◆ 図表 10 大学等進学者に占める各進学先の構成比（男女別）



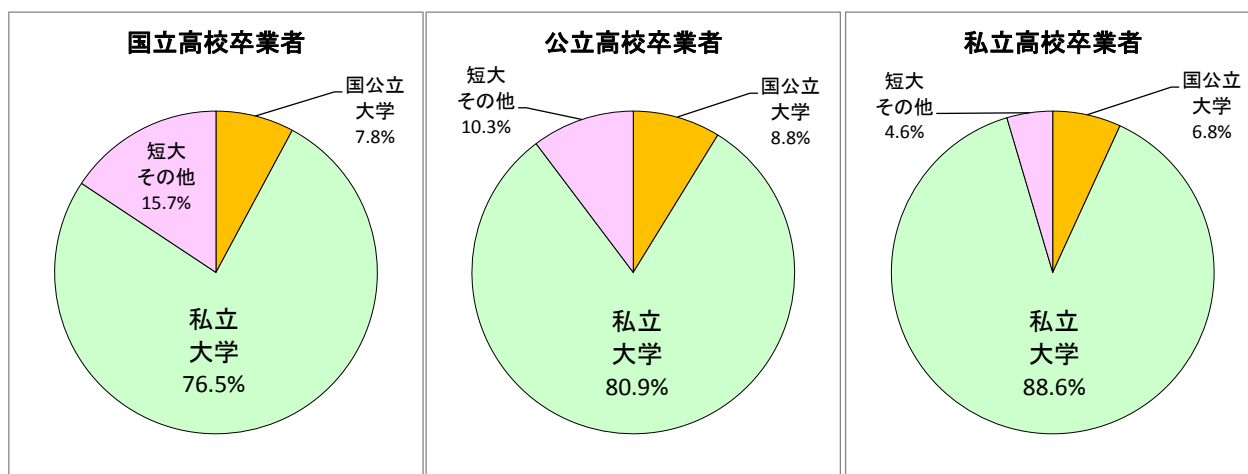
## (3) 高等学校設置者別の状況

高等学校の設置者別に、大学等進学者に占める国公立大学、私立大学及び短大・その他への進学者の構成比を求めました。

いずれも、私立大学への進学者が多数を占めています。

なお、公立高校卒業者には定時制課程の卒業者も含まれます。

◆ 図表 11 大学等進学者に占める各進学先の構成比（高等学校設置者別）

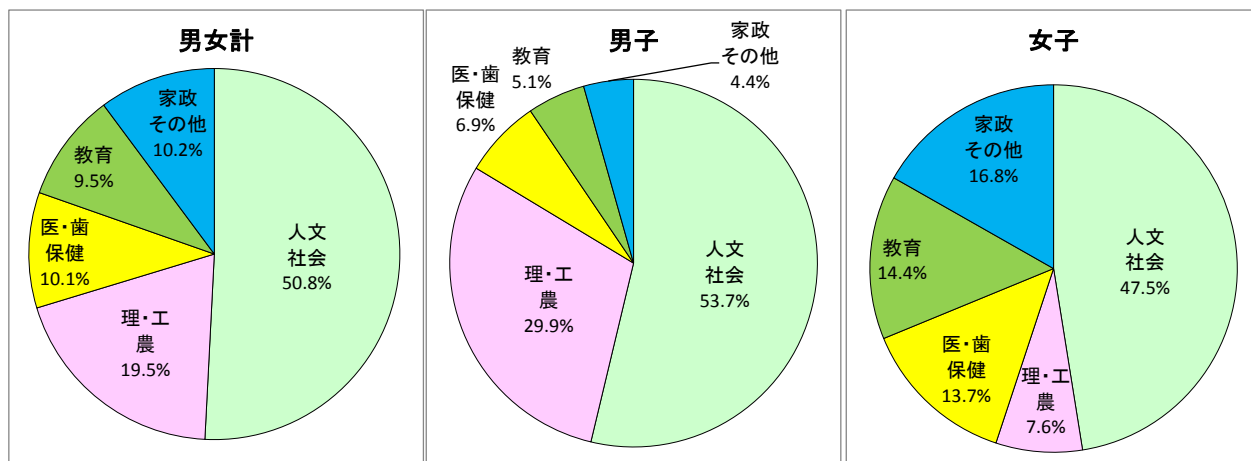


#### (4) 学系別進学状況

進学先の大学等を学系別に区分し、構成比を求めました。全体のほぼ半分を人文系・社会科学系が占めています。

理学系・工学系及び農学系をみると、男子の構成比は女子を 20 ポイント以上上回っています。逆に、医・歯・保健系や教育系などでは、女子の構成比が男子を大きく上回っています。

◆ 図表 12 大学等進学者に占める進学先学系別の構成比（男女別）



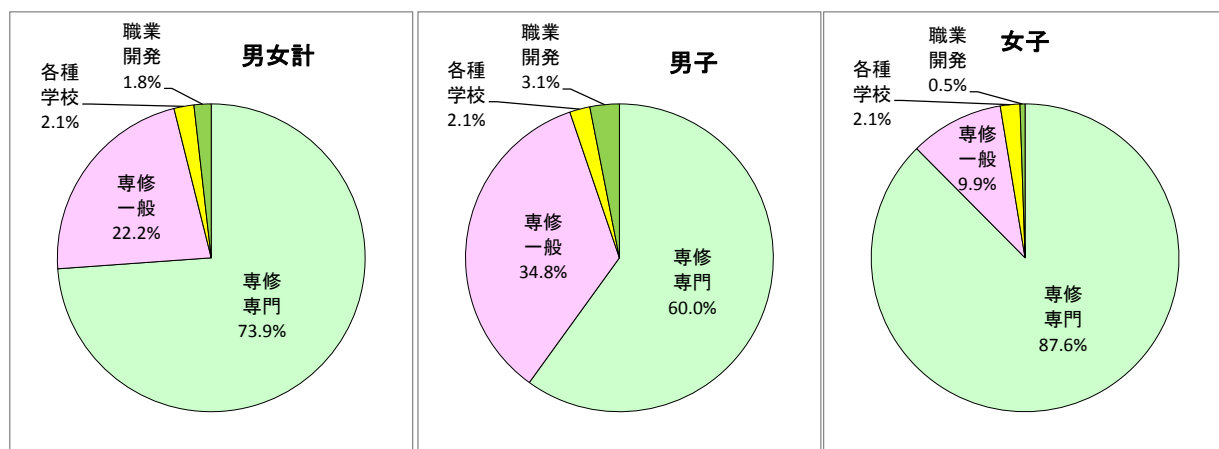
#### 5 専修学校等進学者の状況

専修学校の専門課程及び一般課程、各種学校及び公共職業能力開発施設等に進学・入学した者は 13,115 人で、卒業生全体の 23.8% を占めています。

専修学校等進学者の約 7 割は、専修学校専門課程に進学しています。

男子では専修学校一般課程進学者の割合が 34.8% と女子に比べて高くなっていますが、これはいわゆる「予備校」に通学する者が多く含まれているためです。

◆ 図表 13 専門学校等進学者の構成比（男女別）



### Ⅲ 進路の概況（通信制課程）

平成26年3月に県内の高等学校通信制課程を卒業した生徒は1,165人で、前年を3人上回りました。

大学等進学者の割合は11.3%で、前年から0.8ポイント上昇しました。専修学校等進学・入学者の割合は19.6%で、1.5ポイント上昇しています。

就職者の割合は16.0%、一時的な仕事に就いた者は13.9%となっています。

その他の者の割合は39.2%で、前年から14.9ポイント低下しました。

図表14 通信制課程卒業者の進路概況

区 分	平成26年3月		平成25年3月		前年からの増減	
	人数	構成比	人数	構成比	人数	構成比
県内高等学校卒業生数	1,165人	100.0%	1,162人	100.0%	3人	—
大学等進学者	132人	11.3%	122人	10.5%	10人	0.8P
大学(学部)	97人	8.3%	99人	8.5%	△2人	△0.2P
短期大学(本科)	26人	2.2%	20人	1.7%	6人	0.5P
その他(通信・別科等)	9人	0.8%	3人	0.3%	6人	0.5P
専修学校等進学・入学者	228人	19.6%	210人	18.1%	18人	1.5P
専修学校専門課程	216人	18.5%	200人	17.2%	16人	1.3P
専修学校一般・高等課程	—人	0.0%	1人	0.1%	△1人	△0.1P
各種学校	10人	0.9%	1人	0.1%	9人	0.8P
公共職業能力開発施設等	2人	0.2%	8人	0.7%	△6人	△0.5P
就職者(就職のみ)	186人	16.0%	136人	11.7%	50人	4.3P
(就職かつ進学した者を含む)	186人	16.0%	136人	11.7%	50人	4.3P
一時的な仕事に就いた者	162人	13.9%	65人	5.6%	97人	8.3P
その他の者	457人	39.2%	629人	54.1%	△172人	△14.9P
家事手伝い	30人	2.6%	28人	2.4%	2人	0.2P
自宅浪人	53人	4.5%	36人	3.1%	17人	1.4P
国内無認可校入学者	4人	0.3%	13人	1.1%	△9人	△0.8P
海外進学者	—人	0.0%	—人	0.0%	—人	0.0P
求職者	39人	3.3%	76人	6.5%	△37人	△3.2P
進路未定者	331人	28.4%	476人	41.0%	△145人	△12.6P
不詳・死亡	—人	0.0%	—人	0.0%	—人	0.0P
(再掲)進学準備中の者	53人	4.5%	37人	3.2%	16人	1.3P





# IV 統計表



第1表 平成26年3月高等学校卒業者の進路状況(総括表)

区分		卒業生総数										卒業生に対する割合													
		卒業生 総数	大学等 進学者	通信 を除く	専修学校 専門課程 進学者	専修学校 一般課程 等入学者	就職者 総数	一時的な 仕事に 就いた者	その他 の者	不詳・ 死亡 の者	進学準備 中の者 (再掲)	就職 進学者 (再掲)	就職者 総数	卒業生 総数	大学等 進学者 (進学率)	通信 を除く	専修学校 専門課程 進学者	専修学校 一般課程 等入学者	就職者 総数	一時的な 仕事に 就いた者	その他 の者	不詳・ 死亡 の者	進学準備 中の者 (再掲)	就職 進学者 (再掲)	就職者 総数
総計	計	55,057	31,192	31,172	9,687	3,428	7,652	794	2,303	1	4,222	34	7,686	100.0%	56.7%	56.6%	17.6%	6.2%	13.9%	1.4%	4.2%	0.0%	7.7%	0.1%	14.0%
	男	28,308	15,881	15,875	3,903	2,606	4,334	279	1,304	1	3,206	5	4,339	100.0%	56.1%	56.1%	13.8%	9.2%	15.3%	1.0%	4.6%	0.0%	11.3%	0.0%	15.3%
	女	26,749	15,311	15,297	5,784	822	3,318	515	999	-	1,016	29	3,347	100.0%	57.2%	57.2%	21.6%	3.1%	12.4%	1.9%	3.7%	-	3.8%	0.1%	12.5%
計	計	53,676	31,006	30,988	9,434	3,378	7,258	526	2,074	-	4,180	29	7,287	100.0%	57.8%	57.7%	17.6%	6.3%	13.5%	1.0%	3.9%	-	7.8%	0.1%	13.6%
	男	27,570	15,784	15,779	3,782	2,571	4,089	152	1,192	-	3,181	3	4,092	100.0%	57.3%	57.2%	13.7%	9.3%	14.8%	0.6%	4.3%	-	11.5%	0.0%	14.8%
	女	26,106	15,222	15,209	5,652	807	3,169	374	882	-	999	26	3,195	100.0%	58.3%	58.3%	21.7%	3.1%	12.1%	1.4%	3.4%	-	3.8%	0.1%	12.2%
全 日 制	計	165	99	99	33	10	7	3	13	-	18	-	7	100.0%	60.0%	60.0%	20.0%	6.1%	4.2%	1.8%	7.9%	-	10.9%	-	4.2%
	男	69	44	44	5	6	6	-	8	-	13	-	6	100.0%	63.8%	63.8%	7.2%	8.7%	8.7%	-	11.6%	-	18.8%	-	8.7%
	女	96	55	55	28	4	1	3	5	-	5	-	1	100.0%	57.3%	57.3%	29.2%	4.2%	1.0%	3.1%	5.2%	-	5.2%	-	1.0%
公 立	計	36,943	18,759	18,747	7,513	2,149	6,687	479	1,356	-	2,564	22	6,709	100.0%	50.8%	50.7%	20.3%	5.8%	18.1%	1.3%	3.7%	-	6.9%	0.1%	18.2%
	男	17,968	8,872	8,870	2,882	1,629	3,748	130	707	-	1,933	2	3,750	100.0%	49.4%	49.4%	16.0%	9.1%	20.9%	0.7%	3.9%	-	10.8%	0.0%	20.9%
	女	18,975	9,887	9,877	4,631	520	2,939	349	649	-	631	20	2,959	100.0%	52.1%	52.1%	24.4%	2.7%	15.5%	1.8%	3.4%	-	3.3%	0.1%	15.6%
私 立	計	16,568	12,148	12,142	1,888	1,219	564	44	705	-	1,598	7	571	100.0%	73.3%	73.3%	11.4%	7.4%	3.4%	0.3%	4.3%	-	9.6%	0.0%	3.4%
	男	9,533	6,868	6,865	895	936	335	22	477	-	1,235	1	336	100.0%	72.0%	72.0%	9.4%	9.8%	3.5%	0.2%	5.0%	-	13.0%	0.0%	3.5%
	女	7,035	5,280	5,277	993	283	229	22	228	-	363	6	235	100.0%	75.1%	75.0%	14.1%	4.0%	3.3%	0.3%	3.2%	-	5.2%	0.1%	3.3%
定 時 制	計	1,381	186	184	253	50	394	268	229	1	42	5	399	100.0%	13.5%	13.3%	18.3%	3.6%	28.5%	19.4%	16.6%	0.1%	3.0%	0.4%	28.9%
	男	738	97	96	121	35	245	127	112	1	25	2	247	100.0%	13.1%	13.0%	16.4%	4.7%	33.2%	17.2%	15.2%	0.1%	3.4%	0.3%	33.5%
	女	643	89	88	132	15	149	141	117	-	17	3	152	100.0%	13.8%	13.7%	20.5%	2.3%	23.2%	21.9%	18.2%	-	2.6%	0.5%	23.6%

※「専修学校一般課程等入学者」：専修学校一般課程入学者及び公共職業能力開発施設等入学者(以下の統計表において同様)

第2表 平成26年3月高等学校卒業者の進路状況(国立高等学校全日制課程・学科別)

区分		卒業生総数										卒業生に対する割合													
		卒業生 総数	大学等 進学者	通信 を除く	専修学校 専門課程 進学者	専修学校 一般課程 等入学者	就職者 総数	一時的な 仕事に 就いた者	その他 の者	不詳・ 死亡 の者	進学準備 中の者 (再掲)	就職 進学者 (再掲)	就職者 総数	卒業生 総数	大学等 進学者 (進学率)	通信 を除く	専修学校 専門課程 進学者	専修学校 一般課程 等入学者	就職者 総数	一時的な 仕事に 就いた者	その他 の者	不詳・ 死亡 の者	進学準備 中の者 (再掲)	就職 進学者 (再掲)	就職者 総数
学 科	計	165	99	99	33	10	7	3	13	-	18	-	7	100.0%	60.0%	60.0%	20.0%	6.1%	4.2%	1.8%	7.9%	-	10.9%	-	4.2%
	男	69	44	44	5	6	6	-	8	-	13	-	6	100.0%	63.8%	63.8%	7.2%	8.7%	8.7%	-	11.6%	-	18.8%	-	8.7%
	女	96	55	55	28	4	1	3	5	-	5	-	1	100.0%	57.3%	57.3%	29.2%	4.2%	1.0%	3.1%	5.2%	-	5.2%	-	1.0%

※ 県内の国立高等学校は総合学科のみ

第3表 平成26年3月高等学校卒業者の進路状況(公立高等学校全日制課程・学科別)

区	分	卒業生総数										卒業生に対する割合													
		計	男	女	計	男	女	計	男	女	計	男	女	計	男	女	計	男	女	計	男	女			
学	計	36,943	18,759	18,184	7,513	2,149	6,687	479	1,356	-	2,564	6,709	100.0%	50.8%	50.7%	20.3%	5.8%	18.1%	1.3%	3.7%	-	6.9%	0.1%	18.2%	
		17,968	8,872	8,872	2,882	1,629	3,748	130	707	-	1,983	2	100.0%	49.4%	49.4%	16.0%	9.1%	20.9%	0.7%	3.9%	-	10.8%	0.0%	20.9%	
		18,975	9,887	9,887	4,631	520	2,939	349	649	-	633	20	100.0%	52.1%	52.1%	24.4%	2.7%	15.5%	1.8%	3.4%	-	3.3%	0.1%	15.6%	
		27,556	16,146	16,136	5,820	1,959	2,741	353	1,037	-	2,371	17	100.0%	58.6%	58.6%	19.3%	7.1%	9.9%	1.3%	3.8%	-	8.6%	0.1%	10.0%	
		13,169	7,851	7,649	1,956	1,501	1,395	85	581	-	1,830	2	100.0%	58.1%	58.1%	14.9%	11.4%	10.6%	0.6%	4.4%	-	13.9%	0.0%	10.6%	
		14,387	8,495	8,487	3,364	458	1,346	268	456	-	541	15	100.0%	59.0%	59.0%	23.4%	3.2%	9.4%	1.9%	3.2%	-	3.8%	0.1%	9.5%	
		872	102	101	250	15	435	17	53	-	2	2	100.0%	11.7%	11.6%	28.7%	1.7%	48.9%	1.9%	6.1%	-	0.2%	0.1%	50.0%	
		407	60	60	99	10	222	6	10	-	2	222	100.0%	14.7%	14.7%	24.3%	2.5%	54.5%	1.5%	2.5%	-	0.4%	0.2%	46.0%	
		465	42	41	151	5	213	11	43	-	2	214	100.0%	9.0%	8.8%	32.5%	1.1%	45.8%	2.4%	9.2%	-	0.4%	0.2%	46.0%	
		2,494	383	383	400	62	1,578	27	44	-	24	-	1,578	100.0%	15.4%	15.4%	16.0%	2.5%	63.3%	1.1%	1.8%	-	1.0%	-	63.3%
		2,309	335	335	350	58	1,514	19	33	-	17	-	1,514	100.0%	14.5%	14.5%	15.2%	2.5%	65.6%	0.8%	1.4%	-	0.7%	-	65.6%
		1,855	48	48	50	4	64	8	11	-	7	64	100.0%	25.9%	25.9%	27.0%	2.2%	34.6%	4.3%	5.9%	-	3.8%	-	34.6%	
		2,851	631	631	722	21	1,333	70	74	-	20	2	1,335	100.0%	22.1%	22.1%	25.3%	0.7%	46.8%	2.5%	2.6%	-	0.7%	0.1%	46.8%
		1,066	316	316	285	12	399	18	36	-	12	-	399	100.0%	29.6%	29.6%	26.7%	1.1%	37.4%	1.7%	3.4%	-	1.1%	-	37.4%
		1,785	315	315	437	9	934	52	38	-	8	2	936	100.0%	17.6%	17.6%	24.5%	1.0%	52.3%	2.9%	2.1%	-	0.4%	0.1%	52.4%
		296	69	69	107	3	110	-	7	-	1	-	110	100.0%	23.3%	23.3%	36.1%	0.5%	37.2%	-	2.4%	-	0.3%	-	37.2%
		37	3	3	7	-	24	-	3	-	-	-	24	100.0%	8.1%	8.1%	18.9%	-	64.9%	-	8.1%	-	-	-	64.9%
		259	66	66	100	3	86	-	4	-	1	-	86	100.0%	25.5%	25.5%	38.6%	1.2%	33.2%	-	1.5%	-	0.4%	-	33.2%
		84	84	84	-	-	-	-	-	-	-	-	-	100.0%	100.0%	100.0%	-	-	-	-	-	-	-	-	-
3	3	3	-	-	-	-	-	-	-	-	-	100.0%	100.0%	100.0%	-	-	-	-	-	-	-	-	-		
81	81	81	-	-	-	-	-	-	-	-	-	100.0%	100.0%	100.0%	-	-	-	-	-	-	-	-	-		
353	277	277	45	6	3	-	22	-	14	-	3	100.0%	78.5%	78.5%	12.7%	1.7%	0.8%	-	6.2%	-	4.0%	-	0.8%		
63	57	57	1	1	-	-	-	-	5	-	-	100.0%	90.5%	90.5%	1.6%	1.6%	-	-	6.3%	-	7.9%	-	-		
280	220	220	44	5	3	-	18	-	9	-	3	100.0%	75.9%	75.9%	15.2%	1.7%	1.0%	-	6.2%	-	3.1%	-	1.0%		
112	59	59	29	7	3	-	14	-	18	-	3	100.0%	52.7%	52.7%	25.9%	6.3%	2.7%	-	12.5%	-	16.1%	-	2.7%		
8	4	4	2	1	-	-	1	-	2	-	-	100.0%	50.0%	50.0%	25.0%	12.5%	2.9%	-	12.5%	-	25.0%	-	2.9%		
104	55	55	27	6	3	-	13	-	16	-	3	100.0%	52.8%	52.8%	26.0%	5.8%	2.9%	-	12.5%	-	15.4%	-	2.9%		
41	24	24	13	1	2	1	2	-	-	-	2	100.0%	58.5%	58.5%	31.7%	2.4%	4.9%	2.4%	-	-	-	-	4.9%		
1	1	1	-	-	-	-	-	-	-	-	-	100.0%	100.0%	100.0%	-	-	-	-	-	-	-	-	-		
40	23	23	13	1	2	1	-	-	-	-	2	100.0%	57.5%	57.5%	32.5%	2.5%	5.0%	2.5%	-	-	-	-	5.0%		
119	76	76	14	12	9	-	8	-	20	-	9	100.0%	63.9%	63.9%	11.8%	10.1%	7.6%	-	6.7%	-	16.8%	-	7.6%		
20	12	12	1	2	2	-	3	-	5	-	2	100.0%	60.0%	60.0%	5.0%	10.0%	10.0%	-	15.0%	-	25.0%	-	10.0%		
99	64	64	13	10	7	-	5	-	15	-	7	100.0%	64.6%	64.6%	13.1%	10.1%	7.1%	-	5.1%	-	15.2%	-	7.1%		
142	55	55	41	1	45	-	-	-	-	-	45	100.0%	38.7%	38.7%	28.9%	0.7%	31.7%	-	-	-	-	-	31.7%		
103	43	43	23	1	36	-	-	-	-	-	36	100.0%	41.7%	41.7%	22.3%	1.0%	35.0%	-	-	-	-	-	35.0%		
39	12	12	18	-	9	-	-	-	-	-	9	100.0%	30.8%	30.8%	46.2%	-	23.1%	-	-	-	-	-	23.1%		
158	108	108	1	34	-	-	15	-	48	-	36	100.0%	68.4%	68.4%	0.6%	21.5%	-	-	9.5%	-	30.4%	-	-		
119	86	86	1	22	-	-	10	-	32	-	26	100.0%	72.3%	72.3%	0.8%	18.5%	-	-	8.4%	-	26.9%	-	-		
39	22	22	22	-	12	-	5	-	16	-	9	100.0%	56.4%	56.4%	56.4%	-	30.8%	-	12.8%	-	41.0%	-	-		
65	13	13	12	-	36	-	4	-	-	-	36	100.0%	20.0%	20.0%	18.5%	-	55.4%	-	6.2%	-	-	-	55.4%		
15	2	2	3	-	10	-	-	-	-	-	10	100.0%	13.3%	13.3%	20.0%	-	66.7%	-	-	-	-	-	66.7%		
50	11	11	9	-	26	-	4	-	-	-	26	100.0%	22.0%	22.0%	18.0%	-	52.0%	-	8.0%	-	-	-	52.0%		
38	33	33	1	1	-	-	3	-	4	-	-	100.0%	86.8%	86.8%	2.6%	2.6%	-	-	7.9%	-	10.5%	-	-		
18	15	15	1	-	1	-	2	-	3	-	-	100.0%	83.3%	83.3%	-	5.6%	-	-	11.1%	-	16.7%	-	-		
20	18	18	1	-	1	-	1	-	1	-	1	100.0%	90.0%	90.0%	5.0%	-	-	-	5.0%	-	5.0%	-	-		
37	26	26	8	-	1	-	2	-	-	-	2	100.0%	70.3%	70.3%	21.6%	-	2.7%	5.4%	-	-	-	-	-		
9	8	8	1	-	-	-	-	-	-	-	8	100.0%	88.9%	88.9%	11.1%	-	-	-	3.6%	7.1%	-	-	-		
28	18	18	7	-	-	-	2	-	-	-	2	100.0%	64.3%	64.3%	25.0%	-	-	-	-	-	-	-	-		
35	28	28	4	1	1	1	-	-	-	-	1	100.0%	80.0%	80.0%	11.4%	2.9%	2.9%	-	-	-	-	-	2.9%		
8	7	7	-	-	-	-	-	-	-	-	-	100.0%	87.5%	87.5%	-	-	-	-	12.5%	-	-	-	-		
27	21	21	4	1	1	-	-	-	-	-	1	100.0%	77.8%	77.8%	14.8%	3.7%	3.7%	-	-	-	-	-	3.7%		
39	24	23	9	-	5	-	1	-	-	-	5	100.0%	61.5%	59.0%	23.1%	-	12.8%	-	2.6%	-	-	-	12.8%		
2	2	2	2	-	5	-	-	-	-	-	-	100.0%	100.0%	100.0%	-	-	-	-	-	-	-	-	-		
37	22	22	21	-	5	-	-	-	-	-	5	100.0%	59.5%	56.8%	24.3%	-	13.5%	-	2.7%	-	-	-	-		
1,651	621	621	537	26	386	9	72	-	42	2	388	100.0%	37.6%	37.6%	32.5%	1.6%	23.4%	0.5%	4.4%	-	2.5%	0.1%	23.5%		
611	267	267	153	20	146	1	24	-	27	-	146	100.0%	43.7%	43.7%	25.0%	3.3%	23.9%	0.2%	3.9%	-	4.4%	-	23.9%		
1,040	354	354	384	6	240	8	48	-	15	2	242	100.0%	34.0%	34.0%	36.9%	0.6%	23.1%	0.8%	4.6%	-	1.4%	0.2%	23.3%		

第4表 平成26年3月高等学校卒業者の進路状況(私立高等学校全日制課程・学科別)

区 分	卒業生に対する割合											
	大学等 進学者 (進学者)	通 進 を 除 く	専修学校 専門課程 進学者	専修学校 一般課程 等入学者	就職者 就職者	一時的な 仕事に 就いた者	その他 の者	不詳・ 死亡 の者	進学準備 中の者 (再掲)	就職 進学者 (再掲)	就職者 総数	
計	16,568	12,148	1,888	1,219	564	44	705	-	1,598	7	571	
	9,533	6,868	895	936	335	22	477	-	1,235	1	336	
男	7,035	5,280	993	283	229	6	235	-	363	6	235	
女	15,550	11,612	1,806	1,201	409	43	653	-	1,559	7	416	
計	8,901	6,562	6,559	732	919	224	21	443	-	1,207	1	225
男	6,649	5,050	5,047	900	282	185	22	210	-	352	6	191
女	227	47	47	89	74	74	17	-	2	2	74	
男	224	47	47	86	74	74	17	-	2	2	74	
女	3	-	-	3	-	-	-	-	-	-	-	
計	218	123	123	58	19	18	18	-	12	12	19	
男	113	65	65	30	10	8	8	-	5	5	10	
女	105	58	58	28	9	10	10	-	7	7	9	
計	107	95	35	37	31	31	31	-	1	1	31	
男	41	11	11	15	12	2	2	-	1	1	12	
女	66	24	24	22	19	19	19	-	5	5	19	
計	24	18	18	-	5	1	1	-	5	5	-	
男	12	7	7	-	5	-	-	-	5	5	-	
女	12	11	11	-	-	1	1	-	-	-	-	
計	49	43	43	5	-	-	-	-	-	-	-	
男	5	4	4	1	-	-	-	-	-	-	-	
女	44	39	39	4	-	1	1	-	-	-	-	
計	181	132	132	22	1	22	1	3	1	22	22	
男	117	93	93	12	-	10	1	-	-	10	10	
女	64	39	39	10	1	12	2	2	1	12	12	
計	31	18	18	-	11	1	-	1	12	1	1	
男	24	12	12	-	11	-	1	-	12	-	-	
女	7	6	6	-	1	1	-	-	-	1	1	
計	181	120	120	45	-	8	8	-	6	6	8	
男	96	67	67	19	-	5	5	-	3	3	5	
女	85	53	53	26	-	3	3	-	3	3	3	

第5表 平成26年3月高等学校卒業者の進路状況(公立高等学校定時制課程・学科別)

区 分	卒業生に対する割合											
	大学等 進学者 (進学者)	通 進 を 除 く	専修学校 専門課程 進学者	専修学校 一般課程 等入学者	就職者 就職者	一時的な 仕事に 就いた者	その他 の者	不詳・ 死亡 の者	進学準備 中の者 (再掲)	就職 進学者 (再掲)	就職者 総数	
計	1,381	186	184	253	50	394	268	229	1	42	5	399
	738	97	96	121	35	245	127	112	1	25	2	247
男	643	89	88	132	15	149	141	117	-	17	3	152
女	717	87	86	102	25	203	151	149	-	23	2	205
計	402	49	48	55	19	123	83	73	-	12	123	123
男	315	38	38	47	6	80	68	76	-	11	2	82
女	99	6	6	11	5	55	19	3	-	-	55	55
計	88	5	5	8	5	48	19	3	-	-	48	48
男	11	1	1	3	-	7	-	-	-	-	7	7
女	73	4	4	6	6	24	23	16	-	-	24	24
計	43	2	2	5	-	20	8	8	-	-	20	20
男	30	2	2	2	1	4	15	4	-	-	4	4
女	492	89	88	134	20	112	75	61	1	19	3	115
計	205	41	41	53	11	54	17	28	1	13	2	56
男	287	48	47	81	9	58	58	33	-	6	1	59
女												

第6表 大学等への進学者数(総括表)

区分	大学等進学者合計										大学(学部)										短期大学(本科)										その他 (通信・別科・専攻科)						
	計		男		女		計		国立		公立		計		私立		計		国立		公立		計		私立		計		国立		公立		計		私立		
	計	男	計	女	計	男	計	女	計	男	計	女	計	男	計	女	計	男	計	女	計	男	計	女	計	男	計	女	計	男	計	女	計	男	計	女	
総計	計	34,417	18,350	16,067	31,631	18,176	13,455	2,309	1,559	750	453	183	270	28,869	16,434	12,435	2,658	154	2,504	3	-	3	2,655	154	2,501	128	20	108	128	20	108	128	20	108	128	20	108
	現役	31,192	15,881	15,311	28,425	15,717	12,708	1,572	976	596	388	136	252	26,465	14,605	11,860	2,639	144	2,495	2	-	2	2,637	144	2,493	128	20	108	128	20	108	128	20	108	128	20	108
	一浪	2,907	2,236	671	2,891	2,229	662	670	539	131	57	44	13	2,164	1,646	518	16	7	9	1	-	1	15	7	8	...	...	...	...	...	...	...	...	...	...	...	...
	二浪以上	318	233	85	315	230	85	67	44	23	8	3	5	240	183	57	3	3	-	-	-	-	3	3	-	...	...	...	...	...	...	...	...	...	...	...	...
計	計	34,226	18,249	15,977	31,475	18,081	13,394	2,307	1,558	749	453	183	270	28,715	16,340	12,375	2,625	149	2,476	3	-	3	2,622	149	2,473	126	19	107	126	19	107	126	19	107	126	19	107
	現役	31,006	15,784	15,222	28,274	15,626	12,648	1,571	975	596	388	136	252	26,315	14,515	11,800	2,606	139	2,467	2	-	2	2,604	139	2,465	126	19	107	126	19	107	126	19	107	126	19	107
	一浪	2,903	2,233	670	2,887	2,226	661	669	539	130	57	44	13	2,161	1,643	518	16	7	9	1	-	1	15	7	8	...	...	...	...	...	...	...	...	...	...	...	...
	二浪以上	317	232	85	314	229	85	67	44	23	8	3	5	239	182	57	3	3	-	-	-	-	3	3	-	...	...	...	...	...	...	...	...	...	...	...	...
全日	計	102	46	56	86	44	42	6	4	2	2	1	1	78	39	39	16	2	14	-	-	-	16	2	14	-	-	-	-	-	-	-	-	-	-	-	-
	現役	99	44	55	83	42	41	6	4	2	2	1	1	75	37	38	16	2	14	-	-	-	16	2	14	-	-	-	-	-	-	-	-	-	-	-	-
	一浪	1	1	-	1	1	-	-	-	-	-	-	-	1	1	-	-	-	-	-	-	-	-	-	-	-	-	-	-	-	-	-	-	-	-	-	-
	二浪以上	2	1	1	2	1	1	-	-	-	-	-	-	2	1	1	-	-	-	-	-	-	-	-	-	-	-	-	-	-	-	-	-	-	-	-	-
公立	計	20,801	10,415	10,386	18,677	10,319	8,358	1,549	1,049	500	291	109	182	16,837	9,161	7,676	2,004	80	1,924	3	-	3	2,001	80	1,921	120	16	104	120	16	104	120	16	104	120	16	104
	現役	18,759	8,872	8,887	16,648	8,780	7,868	976	601	375	253	82	171	15,419	8,097	7,322	1,991	76	1,915	2	-	2	1,989	76	1,913	120	16	104	120	16	104	120	16	104	120	16	104
	一浪	1,895	1,433	462	1,883	1,430	453	524	417	107	36	26	10	1,323	987	336	12	3	9	1	-	1	11	3	8	...	...	...	...	...	...	...	...	...	...	...	
	二浪以上	147	110	37	146	109	37	49	31	18	2	1	1	95	77	18	1	1	-	-	-	-	1	1	-	...	...	...	...	...	...	...	...	...	...	...	
私立	計	13,323	7,788	5,635	12,712	7,718	4,994	752	505	247	160	73	87	11,800	7,140	4,660	605	67	538	-	-	-	605	67	538	6	3	3	6	3	3	6	3	3	6	3	3
	現役	12,148	6,868	5,280	11,543	6,804	4,739	589	370	219	133	53	80	10,821	6,381	4,440	599	61	538	-	-	-	599	61	538	6	3	3	6	3	3	6	3	3	6	3	3
	一浪	1,007	799	208	1,003	795	208	145	122	23	21	18	3	837	655	182	4	4	-	-	-	4	4	-	-	...	...	...	...	...	...	...	...	...	...	...	
	二浪以上	168	121	47	166	119	47	18	13	5	6	2	4	142	104	38	2	2	-	-	-	-	2	2	-	...	...	...	...	...	...	...	...	...	...	...	
定時制	計	191	101	90	156	95	61	2	1	1	-	-	154	94	60	33	5	28	-	-	-	33	5	28	2	1	1	2	1	1	2	1	1	2	1	1	
	現役	186	97	89	151	91	60	1	1	-	-	-	150	90	60	33	5	28	-	-	-	33	5	28	2	1	1	2	1	1	2	1	1	2	1	1	
	一浪	4	3	1	4	3	1	1	-	1	-	-	3	3	-	-	-	-	-	-	-	-	-	-	-	-	-	-	-	-	-	-	-	-	-	-	
	二浪以上	1	1	-	1	1	-	-	-	-	-	-	-	1	1	-	-	-	-	-	-	-	-	-	-	-	-	-	-	-	-	-	-	-	-	-	

※ 卒業年度の区分について(以下の統計表において同様)

「現役」: 平成26年3月の卒業生(平成25年4月から26年2月までに卒業が認定された者を含む。)  
 「一浪」: 平成25年3月の卒業生(平成24年4月から25年2月までに卒業が認定された者を含む。)  
 「二浪以上」: 平成24年3月以前の卒業生







区分	合計						大学(学部)						短期大学(本科)						その他 (通信・別科・専攻科)		平成26年3月 卒業者数											
	計			男女			計			国立			公立			計			国公立			私立			計		男女					
	計	男	女	計	男	女	計	男	女	計	男	女	計	男	女	計	男	女	計	男	女	計	男	女	計	男	女					
春日部	計	339	339	...	117	117	...	10	10	...	212	212	...	...	...	...	...	...	...	...	...	...	...	...	...	...	...	...				
	現役	184	184	...	60	60	...	7	7	...	117	117	...	...	...	...	...	...	...	...	...	...	...	...	...	...	...	...	...			
	一浪 二浪以上	143 12	143 12	...	54 3	54 3	...	3 3	3 3	...	9 9	9 9	...	...	...	...	...	...	...	...	...	...	...	...	...	...	...	...	...			
春日部女子	計	241	...	241	...	225	...	2	16	...	16	207	...	207	...	...	...	...	...	...	...	...	...	...	...	...	...	...	...			
	現役	235	...	235	...	219	...	2	15	...	15	202	...	202	...	...	...	...	...	...	...	...	...	...	...	...	...	...	...			
	一浪 二浪以上	6 -	...	6 -	...	6 -	...	1 -	1 -	...	1 -	5 -	...	5 -	...	...	...	...	...	...	...	...	...	...	...	...	...	...	...			
春日部東	計	280	178	102	271	177	94	10	10	...	4	256	166	90	9	1	8	...	...	...	...	...	...	...	...	...	...	...	...			
	現役	273	171	102	265	171	94	10	10	...	4	250	160	90	8	-	8	...	...	...	...	...	...	...	...	...	...	...	...			
	一浪 二浪以上	6 1	6 1	6 1	6 1	6 1	6 1	6 1	6 1	...	6 1	6 1	6 1	6 1	1 -	-	1 -	...	...	...	...	...	...	...	...	...	...	...	...	...		
川口	計	218	103	115	196	99	97	...	...	...	186	99	97	22	4	18	...	...	...	...	...	...	...	...	...	...	...	...	...			
	現役	214	100	114	192	96	96	...	...	...	182	96	96	22	4	18	...	...	...	...	...	...	...	...	...	...	...	...	...	...		
	一浪 二浪以上	2 2	2 2	2 2	2 2	2 2	2 2	2 2	2 2	...	2 2	2 2	2 2	2 2	2 2	2 2	...	...	...	...	...	...	...	...	...	...	...	...	...	...		
川口北	計	308	155	153	303	155	148	28	22	6	17	11	6	258	122	136	5	5	...	...	...	...	...	...	...	...	...	...	...	...		
	現役	283	136	147	278	136	142	21	16	5	16	10	6	241	110	131	5	5	...	...	...	...	...	...	...	...	...	...	...	...	...	
	一浪 二浪以上	25 -	19 -	6 -	25	19	6	7	6	1	1	1	1	17	12	5	5	5	...	...	...	...	...	...	...	...	...	...	...	...	...	
川口青陵	計	54	32	22	44	32	12	...	...	...	44	32	12	10	10	...	...	...	...	...	...	...	...	...	...	...	...	...	...	...		
	現役	54	32	22	44	32	12	...	...	...	44	32	12	10	10	...	...	...	...	...	...	...	...	...	...	...	...	...	...	...	...	
	一浪 二浪以上	-	-	-	-	-	-	-	-	-	-	-	-	-	-	-	-	-	-	-	-	-	-	-	-	-	-	-	-	-	-	
川口東	計	107	67	40	93	66	27	...	...	...	83	66	27	14	1	13	...	...	...	...	...	...	...	...	...	...	...	...	...	...		
	現役	104	64	40	90	63	27	...	...	...	80	63	27	14	1	13	...	...	...	...	...	...	...	...	...	...	...	...	...	...	...	
	一浪 二浪以上	3 -	3 -	3 -	3	3	3	...	...	...	3	3	3	3	3	3	...	...	...	...	...	...	...	...	...	...	...	...	...	...	...	...
川越	計	350	350	...	123	123	...	6	6	...	221	221	...	...	...	...	...	...	...	...	...	...	...	...	...	...	...	...	...	...		
	現役	204	204	...	69	69	...	5	5	...	130	130	...	...	...	...	...	...	...	...	...	...	...	...	...	...	...	...	...	...	...	
	一浪 二浪以上	133 13	133 13	...	49 5	49 5	...	1 1	1 1	...	83 8	83 8	...	...	...	...	...	...	...	...	...	...	...	...	...	...	...	...	...	...	...	...
川越女子	計	352	...	352	...	349	...	74	15	...	15	280	...	280	...	...	...	...	...	...	...	...	...	...	...	...	...	...	...	...	...	
	現役	310	...	310	...	308	...	60	13	...	13	235	...	235	...	...	...	...	...	...	...	...	...	...	...	...	...	...	...	...	...	...
	一浪 二浪以上	42 -	...	42 -	...	41	...	14	2	...	2	25	...	25	...	...	...	...	...	...	...	...	...	...	...	...	...	...	...	...	...	...
川越西	計	158	91	67	124	90	34	2	2	...	121	87	34	34	1	33	...	...	...	...	...	...	...	...	...	...	...	...	...	...	...	
	現役	149	82	67	115	81	34	1	1	...	113	79	34	34	1	33	...	...	...	...	...	...	...	...	...	...	...	...	...	...	...	...
	一浪 二浪以上	7 2	7 2	7 2	7 2	7 2	7 2	7 2	7 2	...	6 2	6 2	6 2	6 2	6 2	6 2	...	...	...	...	...	...	...	...	...	...	...	...	...	...	...	...
川越初雁	計	48	25	23	36	24	12	...	...	...	36	24	12	12	1	11	...	...	...	...	...	...	...	...	...	...	...	...	...	...	...	
	現役	48	25	23	36	24	12	...	...	...	36	24	12	12	1	11	...	...	...	...	...	...	...	...	...	...	...	...	...	...	...	...
	一浪 二浪以上	-	-	-	-	-	-	-	-	-	-	-	-	-	-	-	-	-	-	-	-	-	-	-	-	-	-	-	-	-	-	-
川越南	計	315	102	213	291	102	189	6	3	2	1	283	98	185	24	24	...	...	...	...	...	...	...	...	...	...	...	...	...	...	...	
	現役	298	91	207	275	91	184	3	1	2	1	270	89	181	23	23	...	...	...	...	...	...	...	...	...	...	...	...	...	...	...	...
	一浪 二浪以上	14 3	8 3	6 3	13	8	5	3	2	1	1	10	6	4	1	1	...	...	...	...	...	...	...	...	...	...	...	...	...	...	...	...
北本	計	60	42	18	48	42	6	...	...	...	48	42	6	12	12	...	...	...	...	...	...	...	...	...	...	...	...	...	...	...	...	
	現役	60	42	18	48	42	6	...	...	...	48	42	6	12	12	...	...	...	...	...	...	...	...	...	...	...	...	...	...	...	...	...
	一浪 二浪以上	-	-	-	-	-	-	-	-	-	-	-	-	-	-	-	-	-	-	-	-	-	-	-	-	-	-	-	-	-	-	-
久喜	計	208	...	208	...	141	...	1	...	...	140	...	140	...	65	...	...	...	...	...	...	...	...	...	...	...	...	...	...	...	...	
	現役	208	...	208	...	141	...	1	...	...	140	...	140	...	65	...	...	...	...	...	...	...	...	...	...	...	...	...	...	...	...	...
	一浪 二浪以上	-	-	-	-	-	-	-	-	-	-	-	-	-	-	-	-	-	-	-	-	-	-	-	-	-	-	-	-	-	-	-
熊谷	計	361	361	...	106	106	...	13	13	...	242	242	...	...	...	...	...	...	...	...	...	...	...	...	...	...	...	...	...	...	...	
	現役	193	193	...	51	51	...	9	9	...	133	133	...	...	...	...	...	...	...	...	...	...	...	...	...	...	...	...	...	...	...	...
	一浪 二浪以上	153 15	153 15	...	53 2	53 2	...	4 4	4 4	...	96 13	96 13	...	...	...	...	...	...	...	...	...	...	...	...	...	...	...	...	...	...	...	...







区分	合計		大学(学部)						短期大学(本科)						その他 (通信・別科・専攻科)		平成26年3月 卒業者数		
	計	男女	国立		公立		私立		計		国立		私立		計	男女	計	男女	
			計	男女	計	男女	計	男女	計	男女	計	男女	計	男女					
本庄	計	235	98	137	210	96	114	10	6	4	2	197	89	108	25	2	23	2	23
	現役	216	86	130	191	84	107	6	4	2	1	183	79	104	25	2	23	2	23
	一浪 二浪以上	18	12	6	18	12	6	3	2	1	1	14	10	4	-	-	-	-	-
松伏	計	46	24	22	37	24	13	-	-	-	-	37	24	13	8	-	8	1	1
	現役	46	24	22	37	24	13	-	-	-	-	37	24	13	8	-	8	1	1
	一浪 二浪以上	-	-	-	-	-	-	-	-	-	-	-	-	-	-	-	-	-	-
松山	計	265	265	...	264	264	...	20	20	...	2	242	242	...	1	1	...	...	...
	現役	215	215	...	214	214	...	10	10	...	2	202	202	...	1	1	...	...	...
	一浪 二浪以上	50	50	...	50	50	...	10	10	...	...	40	40	...	-	-	...	...	...
松山女子	計	245	245	...	218	...	5	...	4	209	...	209	...	27	...	27	...	...	315
	現役	238	238	...	211	...	3	...	4	204	...	204	...	27	...	27	...	...	...
	一浪 二浪以上	5	5	...	5	...	1	...	1	4	...	4	...	-	-	-	-	...	...
三郷	計	44	20	24	34	20	14	-	-	-	34	20	14	10	10	10	10	-	188
	現役	44	20	24	34	20	14	-	-	-	34	20	14	10	10	10	10	-	...
	一浪 二浪以上	-	-	-	-	-	-	-	-	-	-	-	-	-	-	-	-	-	...
三郷北	計	102	48	54	74	45	29	-	-	1	73	44	29	28	3	25	25	-	245
	現役	102	48	54	74	45	29	-	-	1	73	44	29	28	3	25	25	-	...
	一浪 二浪以上	-	-	-	-	-	-	-	-	-	-	-	-	-	-	-	-	-	...
宮代	計	41	18	23	27	16	11	-	-	-	29	18	11	12	-	12	-	12	181
	現役	39	16	23	27	16	11	-	-	-	27	16	11	12	-	12	-	12	...
	一浪 二浪以上	2	2	-	2	2	-	-	-	2	2	-	-	-	-	-	-	-	...
妻沼	計	10	8	2	10	8	2	-	-	-	10	8	2	-	-	-	-	-	116
	現役	10	8	2	10	8	2	-	-	-	10	8	2	-	-	-	-	-	...
	一浪 二浪以上	-	-	-	-	-	-	-	-	-	-	-	-	-	-	-	-	-	...
八潮	計	31	18	13	25	18	7	-	-	-	25	18	7	6	-	6	-	6	181
	現役	31	18	13	25	18	7	-	-	-	25	18	7	6	-	6	-	6	...
	一浪 二浪以上	-	-	-	-	-	-	-	-	-	-	-	-	-	-	-	-	-	...
八潮南	計	5	4	1	5	4	1	-	-	-	5	4	1	-	-	-	-	-	37
	現役	5	4	1	5	4	1	-	-	-	5	4	1	-	-	-	-	-	...
	一浪 二浪以上	-	-	-	-	-	-	-	-	-	-	-	-	-	-	-	-	-	...
吉川美南	計	17	10	7	12	10	2	-	-	-	12	10	2	4	4	4	4	1	173
	現役	17	10	7	12	10	2	-	-	-	12	10	2	4	4	4	4	1	...
	一浪 二浪以上	-	-	-	-	-	-	-	-	-	-	-	-	-	-	-	-	-	...
与野	計	253	128	125	243	128	115	4	4	1	238	124	114	10	10	10	10	-	323
	現役	245	122	123	235	122	113	2	2	1	232	120	112	10	10	10	10	-	...
	一浪 二浪以上	7	5	2	7	5	2	1	1	-	6	4	2	-	-	-	-	-	...
和光	計	31	14	17	25	14	11	-	-	-	25	14	11	6	6	6	6	-	147
	現役	31	14	17	25	14	11	-	-	-	25	14	11	6	6	6	6	-	...
	一浪 二浪以上	-	-	-	-	-	-	-	-	-	-	-	-	-	-	-	-	-	...
和光国際	計	205	74	131	200	74	126	10	3	7	5	185	71	114	5	5	5	5	239
	現役	195	71	124	190	71	119	10	3	7	5	175	68	107	5	5	5	5	...
	一浪 二浪以上	9	2	7	9	2	7	-	-	-	9	2	7	-	-	-	-	-	...
鷹宮	計	98	38	60	66	38	28	1	1	-	65	37	28	32	32	32	32	-	266
	現役	96	36	60	64	36	28	-	-	-	64	36	28	32	32	32	32	-	...
	一浪 二浪以上	1	1	1	1	1	1	-	-	-	1	1	1	-	-	-	-	-	...

区分	合計		大学(学部)						短期大学(本科)						その他 (通信・別科・専攻科)		平成26年3月 卒業者数		
	計	男女	国立		公立		私立		計	男女	国公立		私立		計	男女	計	男女	
			計	男女	計	男女	計	男女			計	男女	計	男女					計
茨城	計	300	134	166	47	24	23	6	6	247	110	137	-	-	-	-	-	-	-
	現役	267	111	156	36	17	19	6	6	225	94	131	-	-	-	-	-	-	-
	一浪 二浪以上	31 2	22 1	9 1	11 7	4 -	-	-	-	20 2	15 1	5 1	-	-	-	-	-	-	-
さいたま市立浦和	計	301	123	178	71	42	29	15	7	8	212	74	138	3	3	-	-	-	-
	現役	268	100	168	55	30	25	14	7	7	196	63	133	3	3	-	-	-	-
	一浪 二浪以上	32 1	22 1	10 -	15 1	4 1	-	-	-	1 -	16 -	11 -	5 -	-	-	-	-	-	-
さいたま市立浦和商	計	262	125	137	148	3	2	1	5	2	3	265	121	144	9	9	-	-	-
	現役	269	115	154	145	3	2	1	5	2	3	252	111	141	9	9	-	-	-
	一浪 二浪以上	13 -	10 -	3 -	3 -	-	-	-	-	-	-	13 -	10 -	3 -	-	-	-	-	-
さいたま市立大宮北	計	322	192	130	123	10	8	2	3	1	2	302	183	119	7	7	-	-	-
	現役	278	150	128	122	9	7	2	2	2	2	261	143	118	6	6	-	-	-
	一浪 二浪以上	39 5	37 5	2 -	1 -	1 -	-	-	-	-	-	36 5	35 5	1 -	-	-	-	-	-
さいたま市立大宮西	計	251	101	150	114	1	1	-	-	-	212	99	113	37	1	36	1	1	-
	現役	242	92	150	114	1	1	-	-	-	203	90	113	37	1	36	1	1	-
	一浪 二浪以上	8 1	8 1	-	-	-	-	-	-	-	8 -	8 -	-	-	-	-	-	-	-
川口市立川口	計	194	108	86	107	81	6	6	1	1	181	101	80	6	1	5	-	-	-
	現役	184	99	85	178	80	6	6	1	1	171	92	79	6	1	5	-	-	-
	一浪 二浪以上	10 -	9 -	1 -	-	-	-	-	-	-	10 -	9 -	1 -	-	-	-	-	-	-
川口市立東陽	計	96	54	42	80	54	26	-	-	-	80	54	26	16	16	-	-	-	-
	現役	96	54	42	80	54	26	-	-	-	80	54	26	16	16	-	-	-	-
	一浪 二浪以上	-	-	-	-	-	-	-	-	-	-	-	-	-	-	-	-	-	-
川越市立川越	計	84	37	47	72	35	37	2	2	-	70	33	37	12	2	10	-	-	-
	現役	80	36	44	68	34	34	2	2	-	66	32	34	12	2	10	-	-	-
	一浪 二浪以上	4 -	1 -	3 -	4 -	1 -	3 -	-	-	-	4 -	1 -	3 -	2 -	2 -	2 -	-	-	-
農業科 計	計	102	60	42	73	54	19	2	2	-	71	52	19	28	6	22	1	1	-
	現役	102	60	42	73	54	19	2	2	-	71	52	19	28	6	22	1	1	-
	一浪 二浪以上	-	-	-	-	-	-	-	-	-	-	-	-	-	-	-	-	-	-
いずみ	計	37	23	14	28	21	7	-	-	-	28	21	7	9	2	7	-	-	-
	現役	37	23	14	28	21	7	-	-	-	28	21	7	9	2	7	-	-	-
	一浪 二浪以上	-	-	-	-	-	-	-	-	-	-	-	-	-	-	-	-	-	-
熊谷農業	計	23	14	9	18	13	5	2	2	-	16	11	5	5	1	4	-	-	-
	現役	23	14	9	18	13	5	2	2	-	16	11	5	5	1	4	-	-	-
	一浪 二浪以上	-	-	-	-	-	-	-	-	-	-	-	-	-	-	-	-	-	-
児玉白楊	計	1	1	-	1	1	-	-	-	-	1	1	-	-	-	-	-	-	-
	現役	1	1	-	1	1	-	-	-	-	1	1	-	-	-	-	-	-	-
	一浪 二浪以上	-	-	-	-	-	-	-	-	-	-	-	-	-	-	-	-	-	-
杉戸農業	計	28	17	11	20	15	5	-	-	-	20	15	5	7	2	5	1	1	-
	現役	28	17	11	20	15	5	-	-	-	20	15	5	7	2	5	1	1	-
	一浪 二浪以上	-	-	-	-	-	-	-	-	-	-	-	-	-	-	-	-	-	-
秩父農工科学	計	8	4	4	4	4	-	-	-	-	4	4	-	4	4	-	-	-	-
	現役	8	4	4	4	4	-	-	-	-	4	4	-	4	4	-	-	-	-
	一浪 二浪以上	-	-	-	-	-	-	-	-	-	-	-	-	-	-	-	-	-	-
鳩ヶ谷	計	5	1	4	2	-	2	-	-	-	2	-	2	3	1	2	-	-	-
	現役	5	1	4	2	-	2	-	-	-	2	-	2	3	1	2	-	-	-
	一浪 二浪以上	-	-	-	-	-	-	-	-	-	-	-	-	-	-	-	-	-	-







区分	合計		大学（学部）						短期大学（本科）						その他 (通商・別科・専攻科)		平成26年3月 卒業者数						
	計	男女	計		国立		公立		私立		計	男女	計		国立		私立		計	男女	計	男女	
			計	男女	計	男女	計	男女	計	男女			計	男女	計	男女	計	男女					
鳩山	計	16	14	2	-	-	-	-	-	-	-	-	-	-	-	-	-	-	-	-	-	-	-
	現役 一浪 二浪以上	16 14 2	14 14 2	2 2 -	- - -	- - -	- - -	- - -	- - -	- - -	- - -	- - -	- - -	- - -	- - -	- - -	- - -	- - -	- - -	- - -	- - -	- - -	- - -
羽生実業	計	11	9	2	-	-	-	-	-	-	-	-	-	-	-	-	-	-	-	-	-	-	-
	現役 一浪 二浪以上	11 9 2	9 8 8	2 8 8	- - -	- - -	- - -	- - -	- - -	- - -	- - -	- - -	- - -	- - -	- - -	- - -	- - -	- - -	- - -	- - -	- - -	- - -	- - -
深谷商業	計	66	32	34	46	29	17	-	-	-	-	-	-	-	-	-	-	-	-	-	-	-	-
	現役 一浪 二浪以上	66 32 -	32 34 -	34 46 -	46 29 17	17 46 29	17 17 -	- - -	- - -	- - -	- - -	- - -	- - -	- - -	- - -	- - -	- - -	- - -	- - -	- - -	- - -	- - -	- - -
皆野	計	4	2	2	3	2	1	-	-	-	-	-	-	-	-	-	-	-	-	-	-	-	-
	現役 一浪 二浪以上	4 2 -	2 2 -	2 3 2	3 2 1	2 2 1	1 1 -	- - -	- - -	- - -	- - -	- - -	- - -	- - -	- - -	- - -	- - -	- - -	- - -	- - -	- - -	- - -	- - -
八潮南	計	24	13	11	19	13	6	-	-	-	-	-	-	-	-	-	-	-	-	-	-	-	-
	現役 一浪 二浪以上	24 13 -	13 11 -	11 19 13	6 6 6	6 13 6	6 6 -	- - -	- - -	- - -	- - -	- - -	- - -	- - -	- - -	- - -	- - -	- - -	- - -	- - -	- - -	- - -	- - -
和光国際	計	3	3	-	1	1	2	-	-	-	-	-	-	-	-	-	-	-	-	-	-	-	-
	現役 一浪 二浪以上	3 3 -	3 3 -	- 1 1	- - -	- - -	- 2 2	- - -	- - -	- - -	- - -	- - -	- - -	- - -	- - -	- - -	- - -	- - -	- - -	- - -	- - -	- - -	- - -
川口市立川口	計	50	15	35	42	15	27	-	-	-	-	-	-	-	-	-	-	-	-	-	-	-	-
	現役 一浪 二浪以上	50 15 -	35 35 -	35 42 15	27 27 -	27 15 -	27 27 -	- - -	- - -	- - -	- - -	- - -	- - -	- - -	- - -	- - -	- - -	- - -	- - -	- - -	- - -	- - -	- - -
川越市立川越	計	55	19	36	48	19	29	-	-	-	-	-	-	-	-	-	-	-	-	-	-	-	-
	現役 一浪 二浪以上	54 18 1	36 36 -	36 47 1	29 29 1	29 18 1	29 29 -	- - -	- - -	- - -	- - -	- - -	- - -	- - -	- - -	- - -	- - -	- - -	- - -	- - -	- - -	- - -	- - -
家庭科 計	計	69	3	66	25	1	24	-	-	-	-	-	-	-	-	-	-	-	-	-	-	-	-
	現役 一浪 二浪以上	69 3 -	66 66 -	66 25 1	24 24 -	24 1 -	24 24 -	- - -	- - -	- - -	- - -	- - -	- - -	- - -	- - -	- - -	- - -	- - -	- - -	- - -	- - -	- - -	- - -
滝巣女子	計	35	...	35	7	...	7	...	7	...	7	...	7	...	7	...	7	...	7	...	7	...	7
	現役 一浪 二浪以上	35 35 -	...	35 7 ...	7 7 ...	...	7 7 ...	...	7 7 ...	...	7 7 ...	...	7 7 ...	...	7 7 ...	...	7 7 ...	...	7 7 ...	...	7 7 ...	...	7 7 ...
越谷総合技術	計	14	1	13	10	-	10	-	-	-	-	-	-	-	-	-	-	-	-	-	-	-	-
	現役 一浪 二浪以上	14 1 -	13 13 -	13 10 -	10 10 -	10 10 -	10 10 -	- - -	- - -	- - -	- - -	- - -	- - -	- - -	- - -	- - -	- - -	- - -	- - -	- - -	- - -	- - -	- - -
秋父農工科学	計	9	2	7	3	1	2	-	-	-	-	-	-	-	-	-	-	-	-	-	-	-	-
	現役 一浪 二浪以上	9 2 -	7 7 -	7 3 1	2 2 1	2 1 2	2 2 1	- - -	- - -	- - -	- - -	- - -	- - -	- - -	- - -	- - -	- - -	- - -	- - -	- - -	- - -	- - -	- - -
新座総合技術	計	11	-	11	5	-	5	-	-	-	-	-	-	-	-	-	-	-	-	-	-	-	-
	現役 一浪 二浪以上	11 - -	- - -	11 5 5	5 5 -	5 5 -	5 5 -	- - -	- - -	- - -	- - -	- - -	- - -	- - -	- - -	- - -	- - -	- - -	- - -	- - -	- - -	- - -	- - -
看護科 計	計	84	3	81	-	-	-	-	-	-	-	-	-	-	-	-	-	-	-	-	-	-	-
	現役 一浪 二浪以上	84 3 -	81 81 -	81 - -	- - -	- - -	- - -	- - -	- - -	- - -	- - -	- - -	- - -	- - -	- - -	- - -	- - -	- - -	- - -	- - -	- - -	- - -	- - -
看護科 常盤	計	84	3	81	-	-	-	-	-	-	-	-	-	-	-	-	-	-	-	-	-	-	-
	現役 一浪 二浪以上	84 3 -	81 81 -	81 - -	- - -	- - -	- - -	- - -	- - -	- - -	- - -	- - -	- - -	- - -	- - -	- - -	- - -	- - -	- - -	- - -	- - -	- - -	- - -

区分	合計	大学(学部)						短期大学(本科)						その他		平成26年3月 卒業者数					
		国立			公立			私立			公立			私立			計	男	女		
		計	男	女	計	男	女	計	男	女	計	男	女	計	男					女	
外国語科計	計	290	63	218	15	6	9	5	5	281	57	204	9	9	9	204	57	9	290	63	290
	現役	277	57	220	15	6	9	5	5	248	51	197	9	9	9	197	51	9	277	57	277
	一浪	12	6	6	-	-	-	-	-	12	6	6	-	-	-	6	6	-	12	6	12
	二浪以上	1	1	-	-	-	-	-	1	1	-	-	-	-	-	-	-	-	1	1	1
春日部女子	計	36	...	35	1	...	1	...	1	33	...	33	1	1	33	...	33	1	33	...	39
	現役	36	...	35	1	...	1	...	1	33	...	33	1	1	33	...	33	1	33	...	36
	一浪	-	...	-	-	-	-	-	-	-	-	-	-	-	-	-	-	-	-	-	-
	二浪以上	-	...	-	-	-	-	-	-	-	-	-	-	-	-	-	-	-	-	-	-
外越谷南	計	31	8	23	7	1	1	-	-	26	7	19	4	4	26	7	19	4	31	7	31
	現役	29	7	22	7	1	1	-	-	24	6	18	4	4	24	6	18	4	29	7	29
	一浪	2	1	1	1	-	-	-	-	2	1	1	-	-	2	1	1	-	2	1	2
	二浪以上	-	-	-	-	-	-	-	-	-	-	-	-	-	-	-	-	-	-	-	-
坂戸	計	30	9	21	1	-	1	-	-	28	9	19	-	-	28	9	19	-	30	9	30
	現役	28	7	21	1	-	1	-	-	26	7	19	-	-	26	7	19	-	28	7	28
	一浪	2	2	-	-	-	-	-	-	2	2	-	-	-	2	2	-	-	2	2	2
	二浪以上	-	-	-	-	-	-	-	-	-	-	-	-	-	-	-	-	-	-	-	-
国尊加南	計	22	9	13	-	-	-	-	-	20	9	11	2	2	20	9	11	2	22	9	22
	現役	22	9	13	-	-	-	-	-	20	9	11	2	2	20	9	11	2	22	9	22
	一浪	-	-	-	-	-	-	-	-	-	-	-	-	-	-	-	-	-	-	-	-
	二浪以上	-	-	-	-	-	-	-	-	-	-	-	-	-	-	-	-	-	-	-	-
南綾	計	19	3	16	-	-	-	-	-	19	3	16	-	-	19	3	16	-	19	3	19
	現役	19	3	16	-	-	-	-	-	19	3	16	-	-	19	3	16	-	19	3	19
	一浪	-	-	-	-	-	-	-	-	-	-	-	-	-	-	-	-	-	-	-	-
	二浪以上	-	-	-	-	-	-	-	-	-	-	-	-	-	-	-	-	-	-	-	-
不動岡	計	45	12	33	6	2	4	2	-	37	10	27	-	-	37	10	27	-	45	12	45
	現役	39	9	30	6	2	4	2	-	31	7	24	-	-	31	7	24	-	39	9	39
	一浪	6	3	3	-	-	-	-	-	6	3	3	-	-	6	3	3	-	6	3	6
	二浪以上	-	-	-	-	-	-	-	-	-	-	-	-	-	-	-	-	-	-	-	-
科和光国際	計	71	17	54	3	2	1	1	-	66	15	51	1	1	66	15	51	1	71	17	71
	現役	69	17	52	3	2	1	1	-	64	15	49	1	1	64	15	49	1	69	17	69
	一浪	2	2	-	-	-	-	-	-	2	2	-	-	-	2	2	-	-	2	2	2
	二浪以上	-	-	-	-	-	-	-	-	-	-	-	-	-	-	-	-	-	-	-	-
藤	計	36	5	31	5	30	3	1	2	-	32	4	28	1	32	4	28	1	36	5	36
	現役	35	5	30	3	1	2	-	-	31	4	27	1	1	31	4	27	1	35	5	35
	一浪	-	-	-	-	-	-	-	-	-	-	-	-	-	-	-	-	-	-	-	-
	二浪以上	1	-	1	-	-	-	-	1	-	1	-	1	-	1	-	1	-	1	-	1
美術科計	計	75	5	70	10	1	9	2	-	60	4	56	2	2	60	4	56	2	75	5	75
	現役	59	4	55	4	32	4	2	-	50	4	46	2	2	50	4	46	2	59	4	59
	一浪	11	1	10	2	1	1	-	-	9	4	9	-	-	9	4	9	-	11	1	11
	二浪以上	5	-	5	4	-	4	-	-	1	-	1	-	-	1	-	1	-	5	-	5
美大宮光陵	計	30	-	29	6	-	6	1	-	22	2	22	1	1	22	2	22	1	30	-	30
	現役	21	-	20	4	-	4	1	-	15	2	15	1	1	15	2	15	1	21	-	21
	一浪	7	-	7	2	-	2	-	-	7	2	7	-	-	7	2	7	-	7	-	7
	二浪以上	2	-	2	2	-	2	-	-	10	10	10	-	-	10	10	10	-	2	-	2
術越生	計	11	-	10	-	-	-	-	-	10	-	10	-	-	10	-	10	-	11	-	11
	現役	11	-	10	-	-	-	-	-	10	-	10	-	-	10	-	10	-	11	-	11
	一浪	-	-	-	-	-	-	-	-	-	-	-	-	-	-	-	-	-	-	-	-
	二浪以上	-	-	-	-	-	-	-	-	-	-	-	-	-	-	-	-	-	-	-	-
科芸術総合	計	34	5	29	3	1	3	1	-	28	4	24	1	1	28	4	24	1	34	5	34
	現役	27	4	23	2	1	1	-	-	25	4	21	1	1	25	4	21	1	27	4	27
	一浪	4	1	3	2	1	1	-	-	2	2	2	-	-	2	2	2	-	4	1	4
	二浪以上	3	-	3	2	-	2	-	-	1	-	1	-	-	1	-	1	-	3	-	3
書道科計	計	24	1	23	20	1	19	1	-	19	1	18	4	4	19	1	18	4	24	1	24
	現役	24	1	23	20	1	19	1	-	19	1	18	4	4	19	1	18	4	24	1	24
	一浪	-	-	-	-	-	-	-	-	-	-	-	-	-	-	-	-	-	-	-	-
	二浪以上	-	-	-	-	-	-	-	-	-	-	-	-	-	-	-	-	-	-	-	-
書道大宮光陵	計	24	1	23	20	1	19	1	-	19	1	18	4	4	19	1	18	4	24	1	24
	現役	24	1	23	20	1	19	1	-	19	1	18	4	4	19	1	18	4	24	1	24
	一浪	-	-	-	-	-	-	-	-	-	-	-	-	-	-	-	-	-	-	-	-
	二浪以上	-	-	-	-	-	-	-	-	-	-	-	-	-	-	-	-	-	-	-	-

区分	合計				大学(学部)								短期大学(本科)								その他 (通信・別科・専攻科)				平成26年3月 卒業者数	
	計		男女		計		男女		計		男女		計		男女		計		男女		計		男女		計	男女
	計	男女	計	男女	計	男女	計	男女	計	男女	計	男女	計	男女	計	男女	計	男女	計	男女	計	男女	計	男女	計	男女
音楽科 計	計	85	14	71	73	14	59	3	1	2	1	1	69	12	57	12	12	12	12	12	12	12	12	119	20	99
	現役	76	12	64	65	12	53	1	1	1	1	64	11	53	11	11	11	11	11	11	11	11	119	20	99	
	一浪	8	2	6	7	2	5	1	1	1	1	5	1	4	1	1	1	1	1	1	1	1	1	1	1	1
大宮光陵	計	36	3	33	34	3	31	2	1	2	1	1	31	2	29	2	2	2	2	2	2	2	40	4	36	
	現役	28	2	26	27	2	25	1	1	1	1	27	2	25	1	1	1	1	1	1	1	1	40	4	36	
	一浪	7	1	6	6	1	5	1	1	1	1	4	1	4	1	1	1	1	1	1	1	1	1	1	1	1
芸術総合	計	28	9	19	25	9	16	1	1	1	1	24	8	16	3	3	3	3	3	3	3	3	40	12	28	
	現役	27	8	19	24	8	16	1	1	1	1	23	7	16	3	3	3	3	3	3	3	3	40	12	28	
	一浪	1	1	1	1	1	1	1	1	1	1	1	1	1	1	1	1	1	1	1	1	1	1	1	1	1
科 松伏	計	21	2	19	14	2	12	1	1	1	1	14	2	12	7	7	7	7	7	7	7	7	39	4	35	
	現役	21	2	19	14	2	12	1	1	1	1	14	2	12	7	7	7	7	7	7	7	7	39	4	35	
	一浪	1	1	1	1	1	1	1	1	1	1	1	1	1	1	1	1	1	1	1	1	1	1	1	1	1
体育科 計	計	55	43	12	46	41	5	1	1	1	1	46	41	5	9	2	7	9	2	7	9	2	142	103	39	
	現役	55	43	12	46	41	5	1	1	1	1	46	41	5	9	2	7	9	2	7	9	2	142	103	39	
	一浪	1	1	1	1	1	1	1	1	1	1	1	1	1	1	1	1	1	1	1	1	1	1	1	1	1
大宮東	計	30	25	5	26	24	2	1	1	1	26	24	2	4	1	3	4	1	3	4	1	3	76	57	19	
	現役	30	25	5	26	24	2	1	1	1	26	24	2	4	1	3	4	1	3	4	1	3	76	57	19	
	一浪	1	1	1	1	1	1	1	1	1	1	1	1	1	1	1	1	1	1	1	1	1	1	1	1	1
ふじみ野	計	25	18	7	20	17	3	1	1	1	20	17	3	5	1	4	5	1	4	5	1	4	66	46	20	
	現役	25	18	7	20	17	3	1	1	1	20	17	3	5	1	4	5	1	4	5	1	4	66	46	20	
	一浪	1	1	1	1	1	1	1	1	1	1	1	1	1	1	1	1	1	1	1	1	1	1	1	1	1
理数科 計	計	159	126	33	157	126	31	66	8	7	5	2	84	63	21	2	2	2	2	2	2	2	158	119	39	
	現役	108	86	22	106	86	20	42	3	7	5	2	57	42	15	2	2	2	2	2	2	2	158	119	39	
	一浪	45	37	8	45	37	8	23	19	4	1	22	18	4	1	1	1	1	1	1	1	1	1	1	1	1
大宮	計	53	38	15	53	38	15	34	27	7	2	1	17	10	7	1	1	1	1	1	1	1	41	30	11	
	現役	32	26	6	32	26	6	21	18	3	2	1	9	7	2	1	1	1	1	1	1	1	41	30	11	
	一浪	17	11	6	17	11	6	12	9	3	1	1	5	2	3	1	1	1	1	1	1	1	1	1	1	1
熊谷西	計	38	30	8	37	30	7	9	8	1	2	1	26	21	5	1	1	1	1	1	1	1	38	28	10	
	現役	29	22	7	28	22	6	5	5	1	2	1	21	16	5	1	1	1	1	1	1	1	38	28	10	
	一浪	8	7	1	8	7	1	4	3	1	1	4	4	4	1	1	1	1	1	1	1	1	1	1	1	1
越谷北	計	29	19	10	28	19	9	5	5	1	1	23	14	9	1	1	1	1	1	1	1	1	40	22	18	
	現役	16	7	9	15	7	8	3	3	1	1	12	4	8	1	1	1	1	1	1	1	1	40	22	18	
	一浪	12	11	1	12	11	1	2	2	1	1	10	9	1	1	1	1	1	1	1	1	1	1	1	1	1
科 松山	計	39	39	...	39	39	...	18	18	...	3	3	...	18	18	...	3	3	3	3	3	3	39	39	...	
	現役	31	31	...	31	31	...	13	13	...	3	3	...	15	15	...	3	3	3	3	3	3	39	39	...	
	一浪	8	8	...	8	8	...	5	5	...	5	5	...	3	3	...	3	3	3	3	3	3	3	3	...	
福祉科 計	計	13	2	11	12	2	10	1	1	1	1	12	2	10	1	1	1	1	1	1	1	1	65	15	50	
	現役	13	2	11	12	2	10	1	1	1	1	12	2	10	1	1	1	1	1	1	1	1	65	15	50	
	一浪	1	1	1	1	1	1	1	1	1	1	1	1	1	1	1	1	1	1	1	1	1	1	1	1	
社 誠和福祉	計	13	2	11	12	2	10	1	1	1	1	12	2	10	1	1	1	1	1	1	1	1	65	15	50	
	現役	13	2	11	12	2	10	1	1	1	1	12	2	10	1	1	1	1	1	1	1	1	65	15	50	
	一浪	1	1	1	1	1	1	1	1	1	1	1	1	1	1	1	1	1	1	1	1	1	1	1	1	1
人文科 計	計	33	15	18	29	12	17	1	1	1	1	28	12	16	4	3	1	1	1	1	1	1	38	18	20	
	現役	33	15	18	29	12	17	1	1	1	1	28	12	16	4	3	1	1	1	1	1	1	38	18	20	
	一浪	1	1	1	1	1	1	1	1	1	1	1	1	1	1	1	1	1	1	1	1	1	1	1	1	1

区分	大学(学部)										短期大学(本科)										その他 (通信・別院・専攻科)		平成26年3月 卒業者数			
	国立					公立					私立					計					計		計		計	
	計	男	女	計	男	女	計	男	女	計	男	女	計	男	女	計	男	女	計	男	女	計	男	女	計	男
人 文 科	計	33	15	18	29	12	17	1	1	1	16	16	3	1	1	4	3	1	1	1	1	38	18	20	-	-
	現役	33	15	18	29	12	17	1	1	1	16	16	3	1	1	4	3	1	1	1	1	38	18	20	-	-
	一浪 二浪以上	-	-	-	-	-	-	-	-	-	-	-	-	-	-	-	-	-	-	-	-	-	-	-	-	-
国際文化科 計	計	26	8	18	23	8	15	2	2	2	13	13	3	3	3	3	3	3	3	3	37	9	28	-	-	
	現役	26	8	18	23	8	15	2	2	2	13	13	3	3	3	3	3	3	3	3	37	9	28	-	-	
	一浪 二浪以上	-	-	-	-	-	-	-	-	-	-	-	-	-	-	-	-	-	-	-	-	-	-	-	-	-
岩槻 国際文化科	計	26	8	18	23	8	15	2	2	2	13	13	3	3	3	3	3	3	3	3	37	9	28	-	-	
	現役	26	8	18	23	8	15	2	2	2	13	13	3	3	3	3	3	3	3	3	37	9	28	-	-	
	一浪 二浪以上	-	-	-	-	-	-	-	-	-	-	-	-	-	-	-	-	-	-	-	-	-	-	-	-	-
映像芸術科 計	計	31	10	21	30	10	20	-	-	-	20	20	10	10	10	10	10	10	10	10	35	8	27	-	-	
	現役	28	7	21	27	7	20	-	-	-	20	20	7	7	7	7	7	7	7	7	35	8	27	-	-	
	一浪 二浪以上	3	3	-	3	3	-	-	-	3	3	-	-	-	-	-	-	-	-	-	-	-	-	-	-	-
芸術総合 計	計	31	10	21	30	10	20	-	-	-	20	20	10	10	10	10	10	10	10	10	35	8	27	-	-	
	現役	28	7	21	27	7	20	-	-	-	20	20	7	7	7	7	7	7	7	7	35	8	27	-	-	
	一浪 二浪以上	3	3	-	3	3	-	-	-	3	3	-	-	-	-	-	-	-	-	-	-	-	-	-	-	-
舞台芸術科 計	計	24	2	22	14	2	12	-	-	-	12	12	14	2	12	12	12	12	12	12	39	2	37	-	-	
	現役	24	2	22	14	2	12	-	-	-	12	12	14	2	12	12	12	12	12	12	39	2	37	-	-	
	一浪 二浪以上	-	-	-	-	-	-	-	-	-	-	-	-	-	-	-	-	-	-	-	-	-	-	-	-	-
美術芸術科 総合芸術科	計	24	2	22	14	2	12	-	-	-	12	12	14	2	12	12	12	12	12	12	39	2	37	-	-	
	現役	24	2	22	14	2	12	-	-	-	12	12	14	2	12	12	12	12	12	12	39	2	37	-	-	
	一浪 二浪以上	-	-	-	-	-	-	-	-	-	-	-	-	-	-	-	-	-	-	-	-	-	-	-	-	-
総合学科 計	計	631	276	355	459	265	194	-	-	1	193	193	458	265	193	168	8	160	168	168	1,651	611	1,040	-	-	
	現役	621	267	354	449	256	193	-	-	1	192	192	448	256	192	168	8	160	168	168	1,651	611	1,040	-	-	
	一浪 二浪以上	8	7	1	8	7	1	-	-	-	1	1	8	7	1	-	-	-	-	-	-	-	-	-	-	-
小鹿野	計	4	3	1	2	1	1	-	-	-	1	1	2	1	1	-	-	-	-	-	54	27	27	-	-	
	現役	4	3	1	2	1	1	-	-	-	1	1	2	1	1	-	-	-	-	-	54	27	27	-	-	
	一浪 二浪以上	-	-	-	-	-	-	-	-	-	-	-	-	-	-	-	-	-	-	-	-	-	-	-	-	-
川越総合	計	59	21	38	30	17	13	-	-	-	13	13	30	17	13	29	4	25	29	29	231	79	152	-	-	
	現役	59	21	38	30	17	13	-	-	-	13	13	30	17	13	29	4	25	29	29	231	79	152	-	-	
	一浪 二浪以上	-	-	-	-	-	-	-	-	-	-	-	-	-	-	-	-	-	-	-	-	-	-	-	-	-
久喜北陽	計	199	106	93	173	105	68	-	-	1	67	67	172	105	67	26	1	25	26	26	312	155	157	-	-	
	現役	194	101	93	168	100	68	-	-	1	67	67	167	100	67	26	1	25	26	26	312	155	157	-	-	
	一浪 二浪以上	4	4	-	4	4	-	-	-	-	-	-	4	4	-	-	-	-	-	-	-	-	-	-	-	-
進修館	計	35	12	23	22	11	11	-	-	-	11	11	22	11	11	12	1	11	12	12	182	52	130	-	-	
	現役	35	12	23	22	11	11	-	-	-	11	11	22	11	11	12	1	11	12	12	182	52	130	-	-	
	一浪 二浪以上	-	-	-	-	-	-	-	-	-	-	-	-	-	-	-	-	-	-	-	-	-	-	-	-	-
誠和福祉	計	37	2	35	15	1	14	-	-	-	14	14	15	1	14	22	1	21	22	22	107	15	92	-	-	
	現役	37	2	35	15	1	14	-	-	-	14	14	15	1	14	22	1	21	22	22	107	15	92	-	-	
	一浪 二浪以上	-	-	-	-	-	-	-	-	-	-	-	-	-	-	-	-	-	-	-	-	-	-	-	-	-
滑川総合	計	101	39	62	73	39	34	-	-	-	34	34	73	39	34	28	-	28	28	28	274	103	171	-	-	
	現役	101	39	62	73	39	34	-	-	-	34	34	73	39	34	28	-	28	28	28	274	103	171	-	-	
	一浪 二浪以上	-	-	-	-	-	-	-	-	-	-	-	-	-	-	-	-	-	-	-	-	-	-	-	-	-
香居城北	計	43	22	21	30	21	9	-	-	-	9	9	30	21	9	12	-	12	12	12	214	78	136	-	-	
	現役	42	21	21	29	20	9	-	-	-	9	9	29	20	9	12	-	12	12	12	214	78	136	-	-	
	一浪 二浪以上	1	1	-	1	1	-	-	-	-	-	-	1	1	-	-	-	-	-	-	-	-	-	-	-	-

区分	大学(学部)												短期大学(本科)						その他 (通信・別科・専攻科)			平成26年3月 卒業者数					
	合計				国立				公立				私立		国公立		私立		計	男	女	計	男	女	計	男	女
	計	男	女	計	男	女	計	男	女	計	男	女	計	男	女	計	男	女	計	男	女	計	男	女	計	男	女
総合	153	71	82	114	70	44	-	-	-	114	70	44	39	1	38	-	-	-	39	1	38	-	-	-	277	102	175
川口市立川口総合	149	68	81	110	67	43	-	-	-	110	67	43	39	1	38	-	-	-	39	1	38	-	-	-	-	-	-
学	4	3	1	4	3	1	-	-	-	4	3	1	-	-	-	-	-	-	-	-	-	-	-	-	-	-	-
科	-	-	-	-	-	-	-	-	-	-	-	-	-	-	-	-	-	-	-	-	-	-	-	-	-	-	-

第9表 大学等への進学者数(私立高等学校全日課程・学科学校別)

区分	大学(学部)												短期大学(本科)						その他 (通信・別科・専攻科)			平成26年3月 卒業者数						
	合計				国立				公立				私立		国公立		私立		計	男	女	計	男	女	計	男	女	
	計	男	女	計	男	女	計	男	女	計	男	女	計	男	女	計	男	女	計	男	女	計	男	女	計	男	女	
私立高等学校全日課程計	13,323	7,788	5,535	12,712	7,718	4,994	752	305	247	180	73	87	11,800	7,140	4,660	605	67	538	605	67	538	6	3	3	16,568	9,533	7,035	
計	12,148	6,868	5,280	11,543	6,804	4,739	589	370	219	133	53	80	10,821	6,381	4,440	599	61	538	599	61	538	6	3	3	-	-	-	
現役	1,007	799	208	1,003	795	208	145	122	23	21	18	3	837	655	182	4	4	-	4	4	-	-	-	-	-	-	-	
一浪	168	121	47	166	119	47	18	13	5	6	2	4	142	104	38	2	2	-	2	2	-	-	-	-	-	-	-	
二浪以上	12,770	7,470	5,300	12,236	7,415	4,821	740	497	243	156	70	86	11,340	6,848	4,492	528	52	476	528	52	476	6	3	3	15,550	8,901	6,649	
計	11,612	6,562	5,050	11,084	6,513	4,371	580	364	216	130	51	79	10,374	6,088	4,276	522	46	476	522	46	476	6	3	3	-	-	-	
現役	994	789	205	990	785	205	143	120	23	20	17	3	827	648	179	4	4	-	4	4	-	-	-	-	-	-	-	
一浪	164	119	45	162	117	45	17	13	4	6	2	4	139	102	37	2	2	-	2	2	-	-	-	-	-	-	-	
二浪以上	202	...	202	104	...	104	-	...	-	...	1	...	1	103	...	103	98	...	98	...	98	...	...	...	...	276	...	276
計	166	...	166	166	...	166	43	...	43	6	...	6	117	...	117	-	...	-	-	...	-	-	-	-	-	-	-	
現役	142	...	142	142	...	142	34	...	34	4	...	4	104	...	104	-	...	-	-	...	-	-	-	-	-	-	-	
一浪	17	...	17	17	...	17	7	...	7	1	...	1	9	...	9	-	...	-	-	...	-	-	-	-	-	-	-	
二浪以上	7	...	7	7	...	7	2	...	2	1	...	1	4	...	4	-	...	-	-	...	-	-	-	-	-	-	-	
計	688	374	314	649	369	280	7	5	2	1	1	-	641	363	278	39	5	34	39	5	34	-	-	-	782	407	375	
現役	666	355	311	627	350	277	7	5	2	1	1	-	619	344	275	39	5	34	39	5	34	-	-	-	-	-	-	
一浪	20	17	3	20	17	3	-	-	-	-	-	-	20	17	3	-	-	-	-	-	-	-	-	-	-	-	-	
二浪以上	2	2	-	2	2	-	-	-	-	-	-	-	2	2	-	-	-	-	-	-	-	-	-	-	-	-	-	
計	387	250	137	369	245	124	12	11	1	3	2	1	354	232	122	18	5	13	18	5	13	-	-	-	467	299	168	
現役	367	236	131	349	231	118	8	7	1	3	2	1	338	222	116	18	5	13	18	5	13	-	-	-	-	-	-	
一浪	19	14	5	19	14	5	4	4	-	-	-	-	15	10	5	-	-	-	-	-	-	-	-	-	-	-	-	
二浪以上	1	-	1	1	-	1	-	-	-	-	-	-	1	-	1	-	-	-	-	-	-	-	-	-	-	-	-	
計	51	21	30	49	21	28	1	1	-	1	-	1	47	20	27	2	-	2	2	-	2	-	-	-	54	21	33	
現役	45	15	30	43	15	28	1	1	-	1	-	1	41	14	27	2	-	2	2	-	2	-	-	-	-	-	-	
一浪	5	5	-	5	5	-	-	-	-	-	-	-	5	5	-	-	-	-	-	-	-	-	-	-	-	-	-	
二浪以上	1	1	-	1	1	-	-	-	-	-	-	-	1	1	-	-	-	-	-	-	-	-	-	-	-	-	-	
計	176	...	176	172	...	172	4	...	4	5	...	5	163	...	163	4	...	4	4	...	4	...	...	...	187	...	187	
現役	176	...	176	172	...	172	4	...	4	5	...	5	163	...	163	4	...	4	4	...	4	...	...	...	-	-	-	
一浪	-	-	-	-	-	-	-	-	-	-	-	-	-	-	-	-	-	-	-	-	-	-	-	-	-	-	-	
二浪以上	-	-	-	-	-	-	-	-	-	-	-	-	-	-	-	-	-	-	-	-	-	-	-	-	-	-	-	
計	526	301	225	520	300	220	40	28	12	14	7	7	466	265	201	6	1	5	6	1	5	-	-	-	598	359	239	
現役	501	283	218	495	282	213	39	27	12	12	5	7	444	250	194	6	1	5	6	1	5	-	-	-	-	-	-	
一浪	23	16	7	23	16	7	-	-	-	2	2	-	21	14	7	-	-	-	-	-	-	-	-	-	-	-	-	
二浪以上	2	2	-	2	2	-	-	-	-	-	-	-	-	-	-	-	-	-	-	-	-	-	-	-	-	-	-	
計	474	303	171	471	302	169	106	79	27	11	5	6	354	218	136	2	1	1	2	1	1	-	-	-	462	299	163	
現役	361	223	138	358	222	136	83	61	22	8	3	5	267	158	109	2	1	1	2	1	1	-	-	-	-	-	-	
一浪	105	76	29	105	76	29	22	17	5	2	2	-	81	57	24	-	-	-	-	-	-	-	-	-	-	-	-	
二浪以上	8	4	4	8	4	4	1	1	-	1	-	1	6	3	3	-	-	-	-	-	-	-	-	-	-	-	-	
計	78	40	38	78	40	38	10	4	6	2	1	1	66	35	31	-	-	-	-	-	-	-	-	-	114	64	50	
現役	78	40	38	78	40	38	10	4	6	2	1	1	66	35	31	-	-	-	-	-	-	-	-	-	-	-	-	
一浪	-	-	-	-	-	-	-	-	-	-	-	-	-	-	-	-	-	-	-	-	-	-	-	-	-	-	-	
二浪以上	-	-	-	-	-	-	-	-	-	-	-	-	-	-	-	-	-	-	-	-	-	-	-	-	-	-	-	
計	461	278	183	455	278	177	41	31	10	5	3	2	409	244	165	6	-	6	6	-	6	-	-	-	497	296	201	
現役	347	183	164	341	183	158	27	17	10	4	2	2	310	164	146	6	-	6	6	-	6	-	-	-	-	-	-	
一浪	109	90	19	109	90	19	13	13	-	1	1	-	95	76	19	-	-	-	-	-	-	-	-	-	-	-	-	
二浪以上	5	5	-	5	5	-	1	1	-	-	-	-	4	4	-	-	-	-	-	-	-	-	-	-	-	-	-	

区分	合計		大学(学部)						短期大学(本科)						その他 (通信・別科・専攻科)		平成26年3月 卒業者数		
	計	男	女	計		国立		公立		計		国立		公立		計	男	女	
				計	男	女	計	男	女	計	男	女	計	男	女				
川越東	計	415	415	...	55	...	7	...	7	...	353	353	...	...	...	...	...	...	
	現役	309	309	...	29	...	6	...	6	...	274	274	...	...	...	...	...	...	
	一浪	99	99	...	24	...	1	...	1	...	74	74	...	...	...	...	...	...	
二浪以上	7	7	...	2	...	2	...	...	...	5	5	...	...	...	...	...	...	...	
慶應義塾志木	計	224	224	...	...	...	...	...	...	224	224	...	...	...	...	...	...	...	
	現役	223	223	...	...	...	...	...	...	223	223	...	...	...	...	...	...	...	
	一浪	1	1	...	...	...	...	...	...	1	1	...	...	...	...	...	...	...	
二浪以上	...	...	...	...	...	...	...	...	...	...	...	...	...	...	...	...	...	...	
小松原	計	127	126	...	2	...	...	...	...	124	124	...	...	...	...	...	...	...	
	現役	122	121	...	1	...	...	...	...	120	120	...	...	...	...	...	...	...	
	一浪	3	3	...	1	...	...	...	...	2	2	...	...	...	...	...	...	...	
二浪以上	2	2	...	...	...	...	...	...	...	2	2	...	...	...	...	...	...	...	
小松原女子	計	77	46	...	...	...	...	...	...	46	...	...	...	...	...	...	...	...	
	現役	77	46	...	...	...	...	...	...	46	...	...	...	...	...	...	...	...	
	一浪	...	...	...	...	...	...	...	...	...	...	...	...	...	...	...	...	...	
二浪以上	...	...	...	...	...	...	...	...	...	...	...	...	...	...	...	...	...	...	
埼玉栄	計	446	248	188	425	248	177	8	6	2	412	239	173	21	21	21	...	...	
	現役	402	210	192	381	210	171	6	5	1	4	2	371	203	168	21	21	...	...
	一浪	37	31	6	37	31	6	2	1	1	...	...	...	...	...	...	...	...	...
二浪以上	7	7	...	...	...	...	...	...	...	...	...	...	...	...	...	...	...	...	...
埼玉平成	計	170	101	69	159	101	58	2	2	...	157	101	56	11	11	...	...	...	
	現役	157	90	67	146	90	56	2	2	...	144	90	54	11	11	...	...	...	
	一浪	13	11	2	13	11	2	...	...	...	13	11	2	...	...	...	...	...	
二浪以上	...	...	...	...	...	...	...	...	...	...	...	...	...	...	...	...	...	...	
栄北	計	220	149	71	215	149	66	3	1	2	207	145	62	5	5	...	...	...	
	現役	206	139	67	201	139	62	2	1	5	3	2	194	135	59	5	5	...	
	一浪	8	6	2	8	6	2	1	1	...	...	...	...	...	...	...	...	...	
二浪以上	6	4	2	6	4	2	...	...	...	...	...	...	...	...	...	...	...	...	
栄東	計	301	195	106	301	195	106	78	63	15	15	6	9	208	126	82	...	...	
	現役	219	136	83	219	136	83	55	43	12	12	4	8	152	89	63	...	...	
	一浪	66	46	20	66	46	20	20	17	3	1	1	...	45	28	17	...	...	
二浪以上	16	13	3	16	13	3	3	3	...	...	...	...	...	11	9	2	...	...	
狭山ヶ丘	計	258	162	96	255	162	93	16	14	2	5	3	2	234	145	89	3	3	
	現役	230	142	88	227	142	85	12	10	2	3	1	2	212	131	81	3	3	
	一浪	24	18	6	24	18	6	3	3	...	...	...	...	19	13	6	...	...	
二浪以上	4	2	2	4	2	2	1	1	...	...	...	...	3	1	2	...	...		
自由の森学園	計	92	51	41	86	49	37	1	...	...	...	...	...	85	49	36	4	1	
	現役	80	46	34	74	44	30	...	...	...	...	...	...	74	44	30	4	1	
	一浪	8	2	6	8	2	6	1	...	...	...	...	...	7	2	5	...	...	
二浪以上	4	3	1	4	3	1	...	...	...	...	...	...	4	3	1	...	...		
秀明	計	137	91	46	132	87	45	8	7	1	...	...	...	124	80	44	5	4	
	現役	88	56	32	87	56	31	6	6	...	...	...	...	81	50	31	1	1	
	一浪	21	13	8	19	11	8	...	...	...	...	...	...	19	11	8	2	2	
二浪以上	28	22	6	26	20	6	2	1	1	...	...	...	24	19	5	2	2		
秀明英光	計	233	187	46	220	181	39	...	...	...	...	...	...	220	181	39	12	5	
	現役	226	180	46	213	174	39	...	...	...	...	...	...	213	174	39	12	5	
	一浪	4	4	...	4	4	...	...	...	...	...	...	...	4	4	...	...	...	
二浪以上	3	3	...	3	3	...	...	...	...	...	...	...	3	3	...	...	...		
淑徳与野	計	347	346	...	346	21	...	...	...	...	...	...	...	6	319	...	1	...	
	現役	320	319	...	319	20	...	...	...	...	...	...	...	5	294	...	1	...	
	一浪	16	16	...	16	1	...	...	...	...	...	...	...	15	...	...	...	...	
二浪以上	11	11	...	11	...	...	...	...	...	...	...	...	1	10	...	...	...		
城西大学付属川越	計	272	272	...	14	14	...	...	...	...	...	...	...	254	254	...	...	...	
	現役	190	190	...	12	12	...	...	...	...	...	...	...	174	174	...	...	...	
	一浪	73	73	...	2	2	...	...	...	...	...	...	...	71	71	...	...	...	
二浪以上	9	9	...	...	...	...	...	...	...	...	...	...	...	9	9	...	...	...	
正智深谷	計	271	190	81	265	190	75	4	1	3	5	2	3	256	187	69	6	6	
	現役	265	185	80	259	185	74	4	1	3	5	2	3	250	182	68	6	6	
	一浪	5	4	1	5	4	1	...	...	...	...	...	...	5	4	1	...	...	
二浪以上	1	1	...	1	1	...	...	...	...	...	...	...	1	1	...	...	...		

区分	合計				大学(学部)								短期大学(本科)								その他 (通商・別科・専攻科)		平成26年3月 卒業者数								
	計	男	女	計	国立		公立		私立		計	男	女	計	男	女	計	男	女	計	男	女	計	男	女	計	男	女			
					計	男	女	計	男	女																			計	男	女
昌平	計	424	292	132	413	291	122	16	13	3	6	2	4	391	276	115	11	10	10	11	10	10	11	10	10	11	10	10	518	346	172
	現役	403	276	127	392	275	117	16	13	3	6	2	4	370	260	110	11	10	10	11	10	10	11	10	10	11	10	518	346	172	
	一浪 二浪以上	21 16 5	16 5	5	21 16 5	5	5	2	2	2	2	2	2	4	21	16	5	2	2	2	2	2	2	2	2	2	2	2	2	2	2
城北埼玉	計	146	146	...	146	146	...	31	31	...	5	5	...	110	110	...	...	...	...	...	...	...	...	...	...	...	...	...	180	180	...
	現役	99	99	...	99	99	...	19	19	...	3	3	...	77	77	...	...	...	...	...	...	...	...	...	...	...	...	180	180	...	
	一浪 二浪以上	45 2	45 2	...	45 2	45 2	...	12	12	...	2	2	...	31	31	...	2	2	...	...	...	...	...	...	...	...	...	...	...	...	...
西武学園文理	計	358	231	127	357	231	126	49	38	11	5	3	2	303	190	113	1	1	1	1	1	1	1	1	1	1	1	348	224	124	
	現役	248	147	101	247	147	100	30	22	8	2	1	1	215	124	91	1	1	1	1	1	1	1	1	1	1	1	348	224	124	
	一浪 二浪以上	97 13	74 10	23 3	97 13	74 10	23 3	17 2	14 2	3 2	3 2	2	1	77	58	19	1	1	1	1	1	1	1	1	1	1	1	348	224	124	
西武台	計	303	180	123	281	179	102	2	1	1	2	1	1	277	177	100	22	21	21	22	21	21	22	21	21	22	21	459	259	200	
	現役	301	178	123	279	177	102	2	1	1	2	1	1	275	175	100	22	21	21	22	21	21	22	21	21	22	459	259	200		
	一浪 二浪以上	2	2	...	2	2	...	...	...	...	...	...	...	2	2	...	...	...	...	...	...	...	...	...	...	...	...	...	...	...	...
聖望学園	計	291	164	127	278	162	116	7	4	3	2	1	1	269	157	112	13	12	11	13	12	11	13	12	11	13	337	197	140		
	現役	277	150	127	264	148	116	5	2	3	1	1	1	258	146	112	13	12	11	13	12	11	13	12	11	13	337	197	140		
	一浪 二浪以上	14	14	...	14	14	...	2	2	1	1	1	1	11	11	...	...	...	...	...	...	...	...	...	...	...	...	...	...	...	...
東京成徳大学深谷	計	210	105	105	182	105	77	...	...	...	...	...	...	181	104	77	28	28	28	28	28	28	28	28	28	28	295	127	168		
	現役	204	102	102	176	102	74	...	...	...	...	...	...	175	101	74	28	28	28	28	28	28	28	28	28	28	295	127	168		
	一浪 二浪以上	5 9	3 9	2 1	5 9	3 9	2 1	...	...	...	...	...	...	5	3	2	...	...	...	...	...	...	...	...	...	...	...	...	...	...	...
東京農業大学第三	計	394	264	130	385	258	127	11	9	2	4	2	2	370	247	123	9	6	3	9	6	3	9	6	3	397	259	138			
	現役	351	226	125	343	221	122	8	7	2	2	1	2	333	214	119	8	5	3	8	5	3	8	5	3	397	259	138			
	一浪 二浪以上	34 9	29 9	5 9	33 9	28 9	5 9	2 1	1	1	2	2	2	29	25	4	1	1	1	1	1	1	1	1	1	1	397	259	138		
獨協埼玉	計	302	153	149	288	152	146	13	6	7	2	2	2	283	146	137	4	4	4	4	4	4	4	4	4	4	340	176	164		
	現役	279	133	146	276	133	143	12	5	7	2	2	2	262	128	134	3	3	3	3	3	3	3	3	3	3	340	176	164		
	一浪 二浪以上	21 2	18 2	3 2	20 2	17 2	3 2	1	1	1	1	1	1	19	16	3	1	1	1	1	1	1	1	1	1	1	340	176	164		
花咲徳栄	計	392	241	151	378	241	137	7	5	2	4	4	4	367	236	131	14	14	14	14	14	14	14	14	14	14	530	311	219		
	現役	386	236	150	372	236	136	7	5	2	4	4	4	361	231	130	14	14	14	14	14	14	14	14	14	14	530	311	219		
	一浪 二浪以上	4 2	3 2	1 1	4 2	3 2	1 1	...	...	...	...	...	...	4	3	1	...	...	...	...	...	...	...	...	...	...	...	...	...	...	...
東野	計	158	131	27	138	126	12	...	...	...	...	...	...	138	126	12	19	19	19	19	19	19	19	19	19	19	325	247	78		
	現役	153	126	27	133	121	12	...	...	...	...	...	...	133	121	12	19	19	19	19	19	19	19	19	19	19	325	247	78		
	一浪 二浪以上	5 ...	5 ...	...	5 ...	5 ...	...	...	...	...	...	...	...	5	5	...	...	...	...	...	...	...	...	...	...	...	...	...	...	...	
武南	計	279	165	114	268	165	103	16	12	4	5	3	2	247	150	97	11	11	11	11	11	11	11	11	11	355	203	152			
	現役	259	149	110	248	149	99	12	8	4	5	3	2	231	138	93	11	11	11	11	11	11	11	11	11	355	203	152			
	一浪 二浪以上	19 1	15 1	4 ...	19 1	15 1	4 ...	...	...	...	...	...	...	15	11	4	...	...	...	...	...	...	...	...	...	...	...	...	...	...	...
星野	計	563	80	503	575	80	495	31	3	28	6	6	6	538	77	461	8	8	8	8	8	8	8	8	8	620	92	528			
	現役	575	79	496	567	79	488	30	3	27	6	6	6	531	76	455	8	8	8	8	8	8	8	8	8	620	92	528			
	一浪 二浪以上	4 4	1 4	3 4	4 4	1 4	3 4	...	...	...	...	...	...	4	1	3	...	...	...	...	...	...	...	...	...	...	...	...	...	...	...
細田学園	計	152	84	68	135	83	52	2	1	1	1	1	1	133	82	51	17	17	17	17	17	17	17	17	17	239	119	120			
	現役	148	80	68	131	79	52	2	1	1	1	1	1	129	78	51	17	17	17	17	17	17	17	17	17	239	119	120			
	一浪 二浪以上	4 ...	4 ...	...	4 ...	4 ...	...	...	...	...	...	...	...	4	4	...	...	...	...	...	...	...	...	...	...	...	...	...	...	...	
本庄第一	計	310	163	147	288	160	128	16	11	5	2	1	1	270	148	122	22	3	19	22	3	19	22	3	19	476	252	224			
	現役	306	160	146	284	157	127	15	10	5	2	1	1	267	146	121	22	3	19	22	3	19	22	3	19	476	252	224			
	一浪 二浪以上	4 ...	3 ...	1 ...	4 ...	3 ...	1 ...	...	...	...	...	...	...	3	2	1	...	...	...	...	...	...	...	...	...	...	...	...	...	...	
本庄東	計	354	205	149	351	204	147	51	31	20	6	2	4	294	171	123	3	1	2	3	1	2	3	1	2	419	253	166			
	現役	339	196	143	336	195	141	51	31	20	5	2	3	280	162	118	3	1	2	3	1	2	3	1	2	419	253	166			
	一浪 二浪以上	13 2	7 2	6 ...	13 2	7 2	6 ...	...	...	...	...	...	...	12	7	5	...	...	...	...	...	...	...	...	...	...	...	...	...	...	

区分	合計						大学(学部)												短期大学(本科)						その他 (通信・別科・専攻科)			平成26年3月 卒業者数		
	計		男		女		国立			公立			私立			計			国公立			私立			計		男	女		
	計	男	女	計	男	女	計	男	女	計	男	女	計	男	女	計	男	女	計	男	女	計	男	女	計	男	女			
武蔵越生	計	252	173	79	226	169	57	3	2	1	2	1	221	166	55	26	4	22	26	4	22	-	-	-	-	-	-			
	現役	246	167	79	220	163	57	2	1	1	1	1	217	162	55	26	4	22	26	4	22	-	-	-	-	-	-			
	一浪 二浪以上	5 1	5 1	5 1	5 1	5 1	1 1	1 1	1 1	1 1	1 1	1 1	3 1	3 1	1	-	-	-	-	-	-	-	-	-	-	-	-	-		
山科学園	計	273	85	188	251	83	168	2	2	3	3	1	2	246	80	166	22	2	20	22	2	20	-	-	-	-	-			
	現役	265	81	184	243	79	164	2	2	3	3	1	2	238	76	162	22	2	20	22	2	20	-	-	-	-	-			
	一浪 二浪以上	8 4	4 4	4 4	8 4	4 4	-	-	-	-	-	-	-	8 4	4 4	-	-	-	-	-	-	-	-	-	-	-	-	-		
山村国際	計	136	84	52	112	81	31	1	1	-	-	-	111	81	30	24	3	21	24	3	21	-	-	-	-	-	-			
	現役	132	81	51	108	78	30	1	1	-	-	-	107	78	29	24	3	21	24	3	21	-	-	-	-	-	-			
	一浪 二浪以上	3 1	2 1	1 1	3 1	2 1	1 1	1 1	1 1	1 1	1 1	1 1	3 2	2 1	1	-	-	-	-	-	-	-	-	-	-	-	-	-		
立教新座	計	315	315	...	315	315	...	6	6	...	...	...	309	309	...	-	-	-	-	-	-	-	-	-	-	-	-			
	現役	303	303	...	303	303	...	4	4	...	...	...	299	299	...	-	-	-	-	-	-	-	-	-	-	-	-			
	一浪 二浪以上	10 2	10 2	...	10 2	10 2	...	2 2	2 2	...	...	...	8 2	8 2	...	-	-	-	-	-	-	-	-	-	-	-	-			
早稲田大学本庄 高等学院	計	339	230	109	339	230	109	-	-	-	-	-	339	230	109	-	-	-	-	-	-	-	-	-	-	-	-			
	現役	339	230	109	339	230	109	-	-	-	-	-	339	230	109	-	-	-	-	-	-	-	-	-	-	-	-			
	一浪 二浪以上	-	-	-	-	-	-	-	-	-	-	-	-	-	-	-	-	-	-	-	-	-	-	-	-	-	-			
工業科 計	計	48	48	-	47	47	-	-	-	-	-	-	47	47	-	1	1	-	1	1	-	-	-	-	-	-	-			
	現役	47	47	-	46	46	-	-	-	-	-	-	46	46	-	1	1	-	1	1	-	-	-	-	-	-	-			
	一浪 二浪以上	1	1	-	1	1	-	-	-	-	-	-	1	1	-	-	-	-	-	-	-	-	-	-	-	-	-			
小松原	計	43	43	...	42	42	...	...	...	...	...	...	42	42	...	1	1	...	1	1	...	...	...	...	...	...	...			
	現役	42	42	...	41	41	...	...	...	...	...	...	41	41	...	1	1	...	1	1	...	...	...	...	...	...				
	一浪 二浪以上	1	1	...	1	1	...	...	...	...	...	...	1	1	...	-	-	...	-	-	...	...	...	...	...	...				
栄北	計	5	5	-	5	5	-	-	-	-	-	-	5	5	-	-	-	-	-	-	-	-	-	-	-	-	-			
	現役	5	5	-	5	5	-	-	-	-	-	-	5	5	-	-	-	-	-	-	-	-	-	-	-	-	-			
	一浪 二浪以上	-	-	-	-	-	-	-	-	-	-	-	-	-	-	-	-	-	-	-	-	-	-	-	-	-				
商業科 計	計	123	65	58	104	62	42	1	1	-	-	-	103	62	41	19	3	16	19	3	16	-	-	-	-	-	-			
	現役	123	65	58	104	62	42	1	1	-	-	-	103	62	41	19	3	16	19	3	16	-	-	-	-	-				
	一浪 二浪以上	-	-	-	-	-	-	-	-	-	-	-	-	-	-	-	-	-	-	-	-	-	-	-	-	-				
浦和美学園	計	95	65	30	81	62	19	-	-	-	-	-	81	62	19	14	3	11	14	3	11	-	-	-	-	-				
	現役	95	65	30	81	62	19	-	-	-	-	-	81	62	19	14	3	11	14	3	11	-	-	-	-	-				
	一浪 二浪以上	-	-	-	-	-	-	-	-	-	-	-	-	-	-	-	-	-	-	-	-	-	-	-	-	-				
豊野	計	28	...	28	23	...	23	1	...	1	...	...	22	...	22	5	...	5	...	5	...	5	-	-	-	-	-			
	現役	28	...	28	23	...	23	1	...	1	...	...	22	...	22	5	...	5	...	5	...	5	-	-	-	-				
	一浪 二浪以上	-	-	-	-	-	-	-	-	-	-	-	-	-	-	-	-	-	-	-	-	-	-	-	-	-				
家庭科 計	計	35	11	24	16	8	8	-	-	-	-	-	16	8	8	19	3	16	19	3	16	-	-	-	-	-				
	現役	35	11	24	16	8	8	-	-	-	-	-	16	8	8	19	3	16	19	3	16	-	-	-	-	-				
	一浪 二浪以上	-	-	-	-	-	-	-	-	-	-	-	-	-	-	-	-	-	-	-	-	-	-	-	-					
花咲徳栄	計	25	10	15	13	8	5	-	-	-	-	-	13	8	5	12	2	10	12	2	10	-	-	-	-	-				
	現役	25	10	15	13	8	5	-	-	-	-	-	13	8	5	12	2	10	12	2	10	-	-	-	-					
	一浪 二浪以上	-	-	-	-	-	-	-	-	-	-	-	-	-	-	-	-	-	-	-	-	-	-	-	-					
細田学園	計	10	1	9	3	-	3	-	-	-	-	-	3	-	3	7	1	6	7	1	6	-	-	-	-	-				
	現役	10	1	9	3	-	3	-	-	-	-	-	3	-	3	7	1	6	7	1	6	-	-	-	-					
	一浪 二浪以上	-	-	-	-	-	-	-	-	-	-	-	-	-	-	-	-	-	-	-	-	-	-	-	-					
外国語科 計	計	21	9	12	21	9	12	1	1	-	-	-	20	8	12	-	-	-	-	-	-	-	-	-	-	-				
	現役	18	7	11	18	7	11	1	1	-	-	-	17	6	11	-	-	-	-	-	-	-	-	-	-					
	一浪 二浪以上	2 1	1 1	1 1	2 1	1 1	1 1	1 1	1 1	1 1	1 1	1 1	2 1	1 1	1	-	-	-	-	-	-	-	-	-	-					



区分	合計				大学(学部)								短期大学(本科)								その他 (通信・別院・専攻科)				平成26年3月 卒業者数					
	計		女		国立		公立		私立		計		国立		公立		私立		計		男		女		計		男		女	
	計	男	計	女	計	男	計	女	計	男	計	女	計	男	計	女	計	男	計	女	計	男	計	女	計	男	計	女		
外国語 文学部	計	21	9	12	1	-	-	-	20	8	12	-	-	-	-	-	-	-	-	-	-	-	-	-	-	-	-	-	-	
	現役	18	7	11	1	-	-	-	17	6	11	-	-	-	-	-	-	-	-	-	-	-	-	-	-	-	-	-	-	
	一浪 二浪以上	2 1	1 1	1 -	- -	- -	- -	- -	2 1	1 -	1 -	- -	- -	- -	- -	- -	- -	- -	- -	- -	- -	- -	- -	- -	- -	- -	- -	- -	- -	
音楽科 計	計	44	5	39	-	1	1	36	4	32	7	7	7	7	7	7	7	7	7	7	7	7	7	7	7	7	7	7	7	
	現役	43	4	39	-	1	1	36	4	32	7	7	7	7	7	7	7	7	7	7	7	7	7	7	7	7	7	7	7	
	一浪 二浪以上	1 -	1 -	- -	- -	- -	- -	- -	- -	- -	- -	- -	- -	- -	- -	- -	- -	- -	- -	- -	- -	- -	- -	- -	- -	- -	- -	- -	- -	
音 楽 科	計	24	1	23	-	-	-	18	1	17	6	6	6	6	6	6	6	6	6	6	6	6	6	6	6	6	6	6	6	
	現役	24	1	23	-	-	-	18	1	17	6	6	6	6	6	6	6	6	6	6	6	6	6	6	6	6	6	6	6	
	一浪 二浪以上	-	-	-	-	-	-	-	-	-	-	-	-	-	-	-	-	-	-	-	-	-	-	-	-	-	-	-	-	
東 邦 音 楽 大 学 附 属 武 蔵 野 音 楽 大 学 附 属	計	20	4	16	-	1	1	18	3	15	1	1	1	1	1	1	1	1	1	1	1	1	1	1	1	1	1	1	1	
	現役	19	3	16	-	1	1	18	3	15	1	1	1	1	1	1	1	1	1	1	1	1	1	1	1	1	1	1	1	
	一浪 二浪以上	1 -	1 -	- -	- -	- -	- -	- -	- -	- -	- -	- -	- -	- -	- -	- -	- -	- -	- -	- -	- -	- -	- -	- -	- -	- -	- -	- -	- -	
体 育 科 計	計	133	94	39	129	94	35	3	2	1	126	92	34	4	4	4	4	4	4	4	4	4	4	4	4	4	4	4	4	
	現役	132	93	39	128	93	35	3	2	1	125	91	34	4	4	4	4	4	4	4	4	4	4	4	4	4	4	4	4	
	一浪 二浪以上	1 -	1 -	- -	- -	- -	- -	- -	- -	- -	- -	- -	- -	- -	- -	- -	- -	- -	- -	- -	- -	- -	- -	- -	- -	- -	- -	- -	- -	
体 育 科	計	133	94	39	129	94	35	3	2	1	126	92	34	4	4	4	4	4	4	4	4	4	4	4	4	4	4	4	4	
	現役	132	93	39	128	93	35	3	2	1	125	91	34	4	4	4	4	4	4	4	4	4	4	4	4	4	4	4	4	
	一浪 二浪以上	1 -	1 -	- -	- -	- -	- -	- -	- -	- -	- -	- -	- -	- -	- -	- -	- -	- -	- -	- -	- -	- -	- -	- -	- -	- -	- -	- -	- -	
理 数 科 計	計	27	17	10	26	17	9	6	5	1	19	11	8	1	1	1	1	1	1	1	1	1	1	1	1	1	1	1	1	
	現役	18	12	6	17	12	5	3	3	1	13	8	5	1	1	1	1	1	1	1	1	1	1	1	1	1	1	1	1	
	一浪 二浪以上	7 2	5 2	2 2	7 2	5 2	2 2	2 2	2 2	1	5 3	3 2	2 1	1	1	1	1	1	1	1	1	1	1	1	1	1	1	1	1	
理 数 科	計	27	17	10	26	17	9	6	5	1	19	11	8	1	1	1	1	1	1	1	1	1	1	1	1	1	1	1	1	
	現役	18	12	6	17	12	5	3	3	1	13	8	5	1	1	1	1	1	1	1	1	1	1	1	1	1	1	1	1	
	一浪 二浪以上	7 2	5 2	2 2	7 2	5 2	2 2	2 2	2 2	1	5 3	3 2	2 1	1	1	1	1	1	1	1	1	1	1	1	1	1	1	1	1	
西 武 学 園 文 理 科	計	122	69	53	96	61	35	1	2	1	93	60	33	26	8	18	26	8	18	26	8	18	26	8	18	26	8	18		
	現役	120	67	53	94	59	35	1	2	1	91	58	33	26	8	18	26	8	18	26	8	18	26	8	18	26	8	18		
	一浪 二浪以上	2 -	2 -	- -	2 -	2 -	- -	- -	- -	- -	2 -	2 -	- -	- -	- -	- -	- -	- -	- -	- -	- -	- -	- -	- -	- -	- -	- -	- -		
総 合 学 科 計	計	122	69	53	96	61	35	1	2	1	93	60	33	26	8	18	26	8	18	26	8	18	26	8	18	26	8	18		
	現役	120	67	53	94	59	35	1	2	1	91	58	33	26	8	18	26	8	18	26	8	18	26	8	18	26	8	18		
	一浪 二浪以上	2 -	2 -	- -	2 -	2 -	- -	- -	- -	- -	2 -	2 -	- -	- -	- -	- -	- -	- -	- -	- -	- -	- -	- -	- -	- -	- -	- -			
総 合 学 科	計	122	69	53	96	61	35	1	2	1	93	60	33	26	8	18	26	8	18	26	8	18	26	8	18	26	8	18		
	現役	120	67	53	94	59	35	1	2	1	91	58	33	26	8	18	26	8	18	26	8	18	26	8	18	26	8	18		
	一浪 二浪以上	2 -	2 -	- -	2 -	2 -	- -	- -	- -	- -	2 -	2 -	- -	- -	- -	- -	- -	- -	- -	- -	- -	- -	- -	- -	- -	- -	- -			

第10表 大学等への進学者数(公立高等学校定時制課程・学科学校別)

区分	合計						大学(学部)						短期大学(本科)						その他 (通信・別科・専攻科)		平成26年3月 卒業者数	
	計			計			計			計			計			計			計	計	計	計
	男	女	計	男	女	計	男	女	計	男	女	計	男	女	計	男	女	計	男	女	計	男
公立高等学校定時制計	計	191	101	90	136	95	61	1	1	1	154	94	60	33	5	28	2	1	1	1,381	738	643
	現役	186	97	89	151	91	60	1	1	150	90	60	33	5	28	2	1	1	1	1,381	738	643
	一浪 二浪以上	4 1	3 1	1 1	4 1	3 1	1 1	1 1	1 1	3 1	3 1	1 1	1 1	1 1	1 1	1 1	1 1	1 1	1 1	1 1	1,381	738
普通科計	計	88	49	39	74	46	28	1	1	73	46	27	13	2	11	1	1	1	1	717	402	315
	現役	87	49	38	73	46	27	1	1	73	46	27	13	2	11	1	1	1	1	717	402	315
	一浪 二浪以上	1 4	1 3	1 4	1 2	1 4	1 4	1 4	1 4	1 4	1 4	1 4	2 4	2 4	2 4	2 4	2 4	2 4	2 4	2 4	717	402
上尾	計	4	4	4	2	2	1	1	1	1	1	1	2	2	2	2	2	2	2	24	13	11
	現役	3	3	3	1	1	1	1	1	1	1	1	2	2	2	2	2	2	2	24	13	11
	一浪 二浪以上	1	1	1	1	1	1	1	1	1	1	1	2	2	2	2	2	2	2	24	13	11
朝霞	計	6	4	2	4	3	1	1	1	4	3	1	1	1	1	1	1	1	1	53	36	17
	現役	6	4	2	4	3	1	1	1	4	3	1	1	1	1	1	1	1	1	53	36	17
	一浪 二浪以上	1	1	1	1	1	1	1	1	1	1	1	1	1	1	1	1	1	1	53	36	17
浦和	計	5	5	5	4	4	4	4	4	4	4	4	4	4	4	4	4	4	4	19	19	19
	現役	5	5	5	4	4	4	4	4	4	4	4	4	4	4	4	4	4	4	19	19	19
	一浪 二浪以上	1	1	1	1	1	1	1	1	1	1	1	1	1	1	1	1	1	1	19	19	19
浦和第一女子	計	4	4	4	2	2	2	2	2	2	2	2	2	2	2	2	2	2	2	31	31	31
	現役	4	4	4	2	2	2	2	2	2	2	2	2	2	2	2	2	2	2	31	31	31
	一浪 二浪以上	1	1	1	1	1	1	1	1	1	1	1	1	1	1	1	1	1	1	31	31	31
大宮商業	計	4	3	1	4	3	1	1	1	4	3	1	1	1	1	1	1	1	1	21	12	9
	現役	4	3	1	4	3	1	1	1	4	3	1	1	1	1	1	1	1	1	21	12	9
	一浪 二浪以上	1	1	1	1	1	1	1	1	1	1	1	1	1	1	1	1	1	1	21	12	9
大宮中央	計	37	22	15	34	22	12	12	12	34	22	12	3	3	3	3	3	3	3	153	79	74
	現役	37	22	15	34	22	12	12	12	34	22	12	3	3	3	3	3	3	3	153	79	74
	一浪 二浪以上	1	1	1	1	1	1	1	1	1	1	1	1	1	1	1	1	1	1	153	79	74
小川	計	2	1	1	2	1	1	1	1	2	1	1	1	1	1	1	1	1	1	20	12	8
	現役	2	1	1	2	1	1	1	1	2	1	1	1	1	1	1	1	1	1	20	12	8
	一浪 二浪以上	1	1	1	1	1	1	1	1	1	1	1	1	1	1	1	1	1	1	20	12	8
春日部	計	2	1	1	2	1	1	1	1	2	1	1	1	1	1	1	1	1	1	45	22	23
	現役	2	1	1	2	1	1	1	1	2	1	1	1	1	1	1	1	1	1	45	22	23
	一浪 二浪以上	1	1	1	1	1	1	1	1	1	1	1	1	1	1	1	1	1	1	45	22	23
川越工業	計	3	3	3	2	2	2	2	2	2	2	2	1	1	1	1	1	1	1	20	14	6
	現役	3	3	3	2	2	2	2	2	2	2	2	1	1	1	1	1	1	1	20	14	6
	一浪 二浪以上	1	1	1	1	1	1	1	1	1	1	1	1	1	1	1	1	1	1	20	14	6
久喜	計	1	1	1	1	1	1	1	1	1	1	1	1	1	1	1	1	1	1	12	8	4
	現役	1	1	1	1	1	1	1	1	1	1	1	1	1	1	1	1	1	1	12	8	4
	一浪 二浪以上	1	1	1	1	1	1	1	1	1	1	1	1	1	1	1	1	1	1	12	8	4
熊谷	計	1	1	1	1	1	1	1	1	1	1	1	1	1	1	1	1	1	1	4	4	4
	現役	1	1	1	1	1	1	1	1	1	1	1	1	1	1	1	1	1	1	4	4	4
	一浪 二浪以上	1	1	1	1	1	1	1	1	1	1	1	1	1	1	1	1	1	1	4	4	4
越ヶ谷	計	1	1	1	1	1	1	1	1	1	1	1	1	1	1	1	1	1	1	47	36	11
	現役	1	1	1	1	1	1	1	1	1	1	1	1	1	1	1	1	1	1	47	36	11
	一浪 二浪以上	1	1	1	1	1	1	1	1	1	1	1	1	1	1	1	1	1	1	47	36	11

区分	合計			大学（学部）						短期大学（本科）						その他 (通商・別科・専攻科)			平成26年3月 卒業者数																					
	計	男	女	国立			公立			私立			計	男	女	計	男	女	計	男	女																			
				計	男	女	計	男	女	計	男	女										計	男	女																
児玉	計	-	-	-	-	-	-	-	-	-	-	-	-	-	-	-	-	-	-	-	-	-	-	-	-	-	-	-	-	-	-	15	11	4						
	現役 一浪	-	-	-	-	-	-	-	-	-	-	-	-	-	-	-	-	-	-	-	-	-	-	-	-	-	-	-	-	-	-	-	-	-	-					
	二浪以上	-	-	-	-	-	-	-	-	-	-	-	-	-	-	-	-	-	-	-	-	-	-	-	-	-	-	-	-	-	-	-	-	-	-					
草加	計	2	2	2	2	2	-	-	-	2	2	-	-	-	-	-	-	-	-	-	-	-	-	-	-	-	-	-	-	-	-	-	25	13	12					
	現役 一浪	2	2	2	2	2	-	-	-	2	2	-	-	-	-	-	-	-	-	-	-	-	-	-	-	-	-	-	-	-	-	-	-	-	-					
	二浪以上	-	-	-	-	-	-	-	-	-	-	-	-	-	-	-	-	-	-	-	-	-	-	-	-	-	-	-	-	-	-	-	-	-	-	-				
株父農工科学	計	-	-	-	-	-	-	-	-	-	-	-	-	-	-	-	-	-	-	-	-	-	-	-	-	-	-	-	-	-	-	-	-	7	4	3				
	現役 一浪	-	-	-	-	-	-	-	-	-	-	-	-	-	-	-	-	-	-	-	-	-	-	-	-	-	-	-	-	-	-	-	-	-	-	-				
	二浪以上	-	-	-	-	-	-	-	-	-	-	-	-	-	-	-	-	-	-	-	-	-	-	-	-	-	-	-	-	-	-	-	-	-	-	-				
所沢	計	4	1	3	1	1	-	-	-	1	1	-	-	-	-	-	-	-	-	-	-	-	-	-	-	-	-	-	-	-	-	-	-	31	17	14				
	現役 一浪	4	1	3	1	1	-	-	-	1	1	-	-	-	-	-	-	-	-	-	-	-	-	-	-	-	-	-	-	-	-	-	-	-	-	-				
	二浪以上	-	-	-	-	-	-	-	-	-	-	-	-	-	-	-	-	-	-	-	-	-	-	-	-	-	-	-	-	-	-	-	-	-	-	-				
羽生	計	10	6	4	10	6	4	-	-	10	6	4	-	-	-	-	-	-	-	-	-	-	-	-	-	-	-	-	-	-	-	-	-	70	31	39				
	現役 一浪	10	6	4	10	6	4	-	-	10	6	4	-	-	-	-	-	-	-	-	-	-	-	-	-	-	-	-	-	-	-	-	-	-	-	-				
	二浪以上	-	-	-	-	-	-	-	-	-	-	-	-	-	-	-	-	-	-	-	-	-	-	-	-	-	-	-	-	-	-	-	-	-	-	-	-			
通	計	1	-	1	1	1	-	-	-	1	1	-	-	-	-	-	-	-	-	-	-	-	-	-	-	-	-	-	-	-	-	-	-	-	21	12	9			
	現役 一浪	1	-	1	1	1	-	-	-	1	1	-	-	-	-	-	-	-	-	-	-	-	-	-	-	-	-	-	-	-	-	-	-	-	-	-	-			
	二浪以上	-	-	-	-	-	-	-	-	-	-	-	-	-	-	-	-	-	-	-	-	-	-	-	-	-	-	-	-	-	-	-	-	-	-	-	-			
飯能	計	1	1	-	1	1	-	-	-	1	1	-	-	-	-	-	-	-	-	-	-	-	-	-	-	-	-	-	-	-	-	-	-	-	-	-	-			
	現役 一浪	1	1	-	1	1	-	-	-	1	1	-	-	-	-	-	-	-	-	-	-	-	-	-	-	-	-	-	-	-	-	-	-	-	-	-	-	-		
	二浪以上	-	-	-	-	-	-	-	-	-	-	-	-	-	-	-	-	-	-	-	-	-	-	-	-	-	-	-	-	-	-	-	-	-	-	-	-	-		
本庄	計	1	1	-	1	1	-	-	-	1	1	-	-	-	-	-	-	-	-	-	-	-	-	-	-	-	-	-	-	-	-	-	-	-	-	-	-	-		
	現役 一浪	1	1	-	1	1	-	-	-	1	1	-	-	-	-	-	-	-	-	-	-	-	-	-	-	-	-	-	-	-	-	-	-	-	-	-	-	-		
	二浪以上	-	-	-	-	-	-	-	-	-	-	-	-	-	-	-	-	-	-	-	-	-	-	-	-	-	-	-	-	-	-	-	-	-	-	-	-	-		
松山	計	-	-	-	-	-	-	-	-	-	-	-	-	-	-	-	-	-	-	-	-	-	-	-	-	-	-	-	-	-	-	-	-	-	-	-	-			
	現役 一浪	-	-	-	-	-	-	-	-	-	-	-	-	-	-	-	-	-	-	-	-	-	-	-	-	-	-	-	-	-	-	-	-	-	-	-	-	-		
	二浪以上	-	-	-	-	-	-	-	-	-	-	-	-	-	-	-	-	-	-	-	-	-	-	-	-	-	-	-	-	-	-	-	-	-	-	-	-	-		
吉川美南	計	-	-	-	-	-	-	-	-	-	-	-	-	-	-	-	-	-	-	-	-	-	-	-	-	-	-	-	-	-	-	-	-	-	-	-	-	-		
	現役 一浪	-	-	-	-	-	-	-	-	-	-	-	-	-	-	-	-	-	-	-	-	-	-	-	-	-	-	-	-	-	-	-	-	-	-	-	-	-		
	二浪以上	-	-	-	-	-	-	-	-	-	-	-	-	-	-	-	-	-	-	-	-	-	-	-	-	-	-	-	-	-	-	-	-	-	-	-	-	-		
川口市立県陽	計	3	1	2	3	1	2	-	-	3	1	2	-	-	-	-	-	-	-	-	-	-	-	-	-	-	-	-	-	-	-	-	-	-	-	-	54	25	29	
	現役 一浪	3	1	2	3	1	2	-	-	3	1	2	-	-	-	-	-	-	-	-	-	-	-	-	-	-	-	-	-	-	-	-	-	-	-	-	-	-		
	二浪以上	-	-	-	-	-	-	-	-	-	-	-	-	-	-	-	-	-	-	-	-	-	-	-	-	-	-	-	-	-	-	-	-	-	-	-	-	-		
工業科 計	計	6	5	1	4	4	-	-	-	4	4	-	-	-	-	-	-	-	-	-	-	-	-	-	-	-	-	-	-	-	-	-	-	-	-	-	99	88	11	
	現役 一浪	6	5	1	4	4	-	-	-	4	4	-	-	-	-	-	-	-	-	-	-	-	-	-	-	-	-	-	-	-	-	-	-	-	-	-	-	-		
	二浪以上	-	-	-	-	-	-	-	-	-	-	-	-	-	-	-	-	-	-	-	-	-	-	-	-	-	-	-	-	-	-	-	-	-	-	-	-	-		
大宮工業	計	2	2	-	2	2	-	-	-	2	2	-	-	-	-	-	-	-	-	-	-	-	-	-	-	-	-	-	-	-	-	-	-	-	-	-	-	34	32	2
	現役 一浪	2	2	-	2	2	-	-	-	2	2	-	-	-	-	-	-	-	-	-	-	-	-	-	-	-	-	-	-	-	-	-	-	-	-	-	-	-		
	二浪以上	-	-	-	-	-	-	-	-	-	-	-	-	-	-	-	-	-	-	-	-	-	-	-	-	-	-	-	-	-	-	-	-	-	-	-	-	-		
川口工業	計	3	2	1	2	2	-	-	-	2	2	-	-	-	-	-	-	-	-	-	-	-	-	-	-	-	-	-	-	-	-	-	-	-	-	-	39	33	6	
	現役 一浪	3	2	1	2	2	-	-	-	2	2	-	-	-	-	-	-	-	-	-	-	-	-	-	-	-	-	-	-	-	-	-	-	-	-	-	-	-		
	二浪以上	-	-	-	-	-	-	-	-	-	-	-	-	-	-	-	-	-	-	-	-	-	-	-	-	-	-	-	-	-	-	-	-	-	-	-	-	-		
川越工業	計	1	1	-	-	-	-	-	-	-	-	-	-	-	-	-	-	-	-	-	-	-	-	-	-	-	-	-	-	-	-	-	-	-	-	-	-	26	23	3
	現役 一浪	1	1	-	-	-	-	-	-	-	-	-	-	-	-	-	-	-	-	-	-	-	-	-	-	-	-	-	-	-	-	-	-	-	-	-	-			
	二浪以上	-	-	-	-	-	-	-	-	-	-	-	-	-	-	-	-	-	-	-	-	-	-	-	-	-	-	-	-	-	-	-	-	-	-	-	-			
商業科 計	計	4	2	2	2	2	-	-	-	2	2	-	-	-	-	-	-	-	-	-	-	-	-	-	-	-	-	-	-	-	-	-	-	-	-	73	43	30		
	現役 一浪	4	2	2	2	2	-	-	-	2	2	-	-	-	-	-	-	-	-	-	-	-	-	-	-	-	-	-	-	-	-	-	-	-	-	-	-			
	二浪以上	-	-	-	-	-	-	-	-	-	-	-	-	-	-	-	-	-	-	-	-	-	-	-	-	-	-	-	-	-	-	-	-	-	-	-	-			



第11表 進学先学科系統別進学者数(総括表)

卒業年月	進学区分		計	人文		社会			理学	工学	農学	保健				商船	家政	教育	芸術	その他
	男	女		法・政	商・経	その他		医学				歯学	薬学	その他						
						計	男							女	計					
計	計	34,417	5,772	2,705	6,358	2,653	1,588	4,371	781	257	780	2,380	-	1,585	3,254	987	948			
	男	18,350	1,978	2,008	4,506	1,368	1,162	3,871	455	167	341	710	-	113	935	275	416			
	女	16,067	3,794	697	1,852	1,285	396	500	326	90	409	1,670	-	1,472	2,319	692	532			
	計	31,631	5,493	2,703	6,138	2,568	1,557	4,350	740	257	78	2,083	-	1,111	2,054	888	861			
	男	18,176	1,971	2,007	4,482	1,358	1,162	3,856	438	167	45	341	689	-	88	904	271	397		
	女	13,455	3,522	696	1,656	1,210	395	494	302	90	33	409	1,394	-	1,023	1,150	617	464		
	計	2,658	275	-	213	84	-	15	41	-	-	-	212	-	474	1,195	65	84		
	男	154	7	-	17	10	-	-	17	-	-	-	18	-	25	29	3	18		
	女	2,504	268	-	196	74	-	5	24	-	-	-	194	-	449	1,166	62	66		
	計	128	4	2	7	1	1	6	-	-	-	-	85	-	-	5	14	3		
	男	20	-	1	7	-	-	5	-	-	-	-	-	-	-	2	1	1		
	女	108	4	1	1	1	1	1	-	-	-	-	82	-	-	3	13	2		
平成26年3月 卒業者(現役)	計	31,192	5,346	2,423	5,837	2,489	1,284	3,673	639	105	633	2,291	-	1,555	3,101	877	888			
	男	15,881	1,709	1,772	4,052	1,245	932	3,232	355	58	269	671	-	106	826	249	379			
	女	15,311	3,637	651	1,785	1,244	352	441	284	47	25	364	1,620	-	1,449	2,275	509			
	計	28,425	5,071	2,421	5,620	2,404	1,283	3,653	603	105	51	633	1,997	-	1,082	1,901	799	802		
	男	15,717	1,704	1,771	4,030	1,235	932	3,218	341	58	26	289	651	-	82	795	245	360		
	女	12,708	3,367	650	1,590	1,169	351	435	262	47	25	364	1,346	-	1,000	1,106	554	442		
	計	2,639	271	-	210	84	-	14	36	-	-	-	209	-	473	1,195	64	83		
	男	144	5	-	15	10	-	9	14	-	-	-	17	-	24	29	3	18		
	女	2,495	266	-	195	74	-	5	22	-	-	-	192	-	449	1,166	61	65		
	計	128	4	2	7	1	1	6	-	-	-	-	85	-	-	5	14	3		
	男	20	-	1	7	-	-	5	-	-	-	-	3	-	-	2	1	1		
	女	108	4	1	1	1	1	1	-	-	-	-	82	-	-	3	13	2		
平成25年3月 卒業者(一浪)	計	2,907	390	260	490	152	253	684	129	94	16	74	-	28	139	65	54			
	男	2,236	245	216	425	113	213	606	89	66	12	60	34	-	6	98	20	33		
	女	671	145	44	65	39	40	58	40	28	4	39	40	-	22	41	45	21		
	計	2,891	386	260	487	152	253	684	125	94	16	71	-	28	139	64	53			
	男	2,229	243	216	423	113	213	606	87	66	12	60	33	-	6	98	20	33		
	女	662	143	44	64	39	40	58	38	28	4	39	38	-	22	41	44	20		
	計	16	4	-	3	-	-	-	4	-	-	-	3	-	-	-	1	1		
	男	7	2	-	2	-	-	-	2	-	-	-	1	-	-	-	-	-		
	女	9	2	-	1	-	-	-	2	-	-	-	2	-	-	-	-	1		
	計	...	...	...	...	...	...	...	...	...	...	...	...	...	...	...	...	...		
	男	...	...	...	...	...	...	...	...	...	...	...	...	...	...	...	...	...		
	女	...	...	...	...	...	...	...	...	...	...	...	...	...	...	...	...	...		
平成24年3月 以前卒業者 (二浪以上)	計	318	36	22	31	12	21	34	13	58	11	18	15	-	2	14	25	6		
	男	233	24	20	29	10	17	33	11	43	7	12	5	-	1	11	6	4		
	女	85	12	2	2	2	4	4	2	15	4	6	10	-	1	3	19	2		
	計	315	36	22	31	12	21	33	12	58	11	18	15	-	1	14	25	6		
	男	230	24	20	29	10	17	32	10	43	7	12	5	-	1	11	6	4		
	女	85	12	2	2	2	4	4	2	15	4	6	10	-	1	3	19	2		
	計	3	-	-	-	-	-	-	1	-	-	-	-	-	-	-	-	-		
	男	3	-	-	-	-	-	-	1	-	-	-	-	-	-	-	-	-		
	女	...	...	...	...	...	...	...	...	...	...	...	...	...	...	...	...	...		
	計	...	...	...	...	...	...	...	...	...	...	...	...	...	...	...	...	...		
	男	...	...	...	...	...	...	...	...	...	...	...	...	...	...	...	...	...		
	女	...	...	...	...	...	...	...	...	...	...	...	...	...	...	...	...	...		

第12表 進学先学科系統別進学者数(全日制課程総括表)

卒業年月	進学区分	男女	計	人文		社 会			理学	工学	農学	保 健				商船	家政	教育	芸術	その他
				法・政	商・経	その他	医学	歯学				薬学	その他							
														計	男					
計	計	計	34,226	5,736	2,692	6,327	2,628	1,582	4,355	781	257	78	750	2,376	-	1,577	3,231	950	936	
		男	18,249	1,963	2,000	4,480	1,353	1,158	3,856	455	167	45	341	709	-	113	931	267	411	
		女	15,977	3,773	692	1,847	1,275	394	489	326	90	33	409	1,667	-	1,464	2,300	683	525	
	大学(学部)	計	31,475	5,462	2,690	6,111	2,543	1,551	4,334	740	257	78	750	2,082	-	1,107	2,048	873	849	
		男	18,081	1,956	1,999	4,458	1,343	1,158	3,841	438	167	45	341	689	-	88	903	263	392	
		女	13,394	3,506	691	1,653	1,200	393	493	302	90	33	409	1,393	-	1,019	1,145	610	457	
	短期大学(本科)	計	2,625	270	-	209	84	-	15	41	-	-	-	209	-	470	1,180	63	84	
		男	149	7	-	15	10	-	-	17	-	-	-	17	-	25	27	3	18	
		女	2,476	263	-	194	74	-	5	24	-	-	-	192	-	445	1,153	60	66	
	その他	計	126	4	2	7	1	1	6	-	-	-	-	85	-	-	3	14	3	
		男	19	-	1	7	-	-	5	-	-	-	-	3	-	-	1	1	1	
		女	107	4	1	-	1	1	1	-	-	-	-	82	-	-	2	13	2	
平成26年3月 卒業者(現役)	計	計	31,006	5,311	2,410	5,808	2,464	1,278	3,658	639	105	51	633	2,287	-	1,547	3,078	861	876	
		男	15,784	1,695	1,764	4,027	1,230	928	3,218	355	58	26	269	670	-	106	822	242	374	
		女	15,222	3,616	646	1,781	1,234	350	440	284	47	25	364	1,617	-	1,441	2,256	619	502	
	大学(学部)	計	28,274	5,041	2,408	5,595	1,277	3,638	603	105	51	51	633	1,996	-	1,078	1,895	785	790	
		男	15,626	1,690	1,763	4,007	1,220	928	3,204	341	58	26	289	651	-	82	794	238	355	
		女	12,648	3,351	645	1,588	1,159	349	434	262	47	25	364	1,345	-	996	1,101	547	435	
	短期大学(本科)	計	2,606	266	-	206	84	-	14	36	-	-	-	206	-	469	1,180	62	83	
		男	139	5	-	13	10	-	9	14	-	-	-	16	-	24	27	3	18	
		女	2,467	261	-	193	74	-	5	22	-	-	-	190	-	445	1,153	59	65	
	その他	計	126	4	2	7	1	1	6	-	-	-	-	85	-	-	3	14	3	
		男	19	-	1	7	-	-	5	-	-	-	-	3	-	-	1	1	1	
		女	107	4	1	-	1	1	1	-	-	-	-	82	-	-	2	13	2	
平成25年3月 卒業者(一浪)	計	計	2,903	389	260	489	152	253	663	129	94	16	99	74	-	28	139	64	54	
		男	2,233	244	216	425	113	213	605	89	66	12	60	34	-	6	98	19	33	
		女	670	145	44	64	39	40	58	40	28	4	39	40	-	22	41	45	21	
	大学(学部)	計	2,887	385	260	486	152	253	663	125	94	16	99	71	-	28	139	63	53	
		男	2,226	242	216	423	113	213	605	87	66	12	60	33	-	6	98	19	33	
		女	661	143	44	63	39	40	58	38	28	4	39	38	-	22	41	44	20	
	短期大学(本科)	計	16	4	-	3	-	-	-	4	-	-	-	3	-	-	-	-	1	
		男	7	2	-	2	-	-	-	2	-	-	-	1	-	-	-	-	-	
		女	9	2	-	1	-	-	-	2	-	-	-	2	-	-	-	-	1	
	その他	計	...	...	...	...	...	...	...	...	...	...	...	...	...	...	...	...	...	
		男	...	...	...	...	...	...	...	...	...	...	...	...	...	...	...	...	...	
		女	...	...	...	...	...	...	...	...	...	...	...	...	...	...	...	...	...	
平成24年3月 以前卒業者 (二浪以上)	計	計	317	36	22	30	12	21	34	13	58	11	18	15	-	2	14	25	6	
		男	232	24	20	28	10	17	33	11	43	7	12	5	-	1	11	6	4	
		女	85	12	2	2	2	4	1	2	15	4	6	10	-	1	3	19	2	
	大学(学部)	計	314	36	22	30	12	21	33	12	58	11	18	15	-	1	14	25	6	
		男	229	24	20	28	10	17	32	10	43	7	12	5	-	1	11	6	4	
		女	85	12	2	2	2	4	1	2	15	4	6	10	-	1	3	19	2	
	短期大学(本科)	計	3	-	-	-	-	-	1	1	-	-	-	-	-	1	-	-	-	
		男	3	-	-	-	-	-	1	1	-	-	-	-	-	1	-	-	-	
		女	...	...	...	...	...	...	...	...	...	...	...	...	...	...	...	...	...	
	その他	計	...	...	...	...	...	...	...	...	...	...	...	...	...	...	...	...	...	
		男	...	...	...	...	...	...	...	...	...	...	...	...	...	...	...	...	...	
		女	...	...	...	...	...	...	...	...	...	...	...	...	...	...	...	...	...	

第13表 進学先学科系統別進学者数(国立高等学校全日制課程)

卒業年月	進学区分	男女	計	人文		社会		理学	工学	農学	保健				商船	家政	教育	芸術	その他	
				法・政	商・経	その他	医学				歯学	健康		その他						
												薬学	理学							
計	計	計	102	13	4	10	9	3	10	17	-	-	5	9	-	6	9	2	5	
		男	46	4	2	3	7	1	9	10	-	-	2	3	-	-	1	2	2	
	女	56	9	2	7	2	2	2	1	7	-	-	3	6	-	6	8	-	3	
	大学(学部)	計	86	11	4	10	9	3	10	13	-	-	5	7	-	4	4	1	5	
		男	44	4	2	3	7	1	9	9	-	-	2	3	-	-	1	1	2	
	女	42	7	2	7	2	2	2	1	4	-	-	3	4	-	4	3	-	3	
	短期大学(本科)	計	16	2	-	-	-	-	-	4	-	-	-	-	2	-	2	5	-	
		男	2	2	-	-	-	-	-	-	1	-	-	-	-	-	-	1	-	
	女	14	2	-	-	-	-	-	-	3	-	-	-	-	-	2	5	-	-	
	その他	計	-	-	-	-	-	-	-	-	-	-	-	-	-	-	-	-	-	
		男	-	-	-	-	-	-	-	-	-	-	-	-	-	-	-	-	-	
	女	-	-	-	-	-	-	-	-	-	-	-	-	-	-	-	-	-	-	
平成26年3月卒業生(現役)	計	計	99	13	4	10	9	2	10	17	-	-	4	8	-	6	9	2	5	
		男	44	4	2	3	7	1	9	10	-	-	1	2	-	-	1	2	2	
	女	55	9	2	7	2	1	7	1	7	-	-	3	6	-	6	8	-	3	
	大学(学部)	計	83	11	4	10	9	2	10	13	-	-	4	6	-	4	4	1	5	
		男	42	4	2	3	7	1	9	9	-	-	1	2	-	-	1	1	2	
	女	41	7	2	7	2	1	1	4	4	-	-	3	4	-	4	3	-	3	
	短期大学(本科)	計	16	2	-	-	-	-	-	4	-	-	-	-	2	-	2	5	-	
		男	2	2	-	-	-	-	-	-	1	-	-	-	-	-	-	1	-	
	女	14	2	-	-	-	-	-	-	3	-	-	-	-	-	2	5	-	-	
	その他	計	-	-	-	-	-	-	-	-	-	-	-	-	-	-	-	-	-	
		男	-	-	-	-	-	-	-	-	-	-	-	-	-	-	-	-	-	
	女	-	-	-	-	-	-	-	-	-	-	-	-	-	-	-	-	-	-	
平成25年3月卒業生(一浪)	計	計	1	-	-	-	-	-	-	-	-	-	-	1	-	-	-	-	-	
		男	1	-	-	-	-	-	-	-	-	-	-	-	1	-	-	-	-	
	女	-	-	-	-	-	-	-	-	-	-	-	-	-	-	-	-	-	-	
	大学(学部)	計	1	-	-	-	-	-	-	-	-	-	-	1	-	-	-	-	-	
		男	-	-	-	-	-	-	-	-	-	-	-	-	-	-	-	-	-	
	女	-	-	-	-	-	-	-	-	-	-	-	-	-	-	-	-	-	-	
	短期大学(本科)	計	-	-	-	-	-	-	-	-	-	-	-	-	-	-	-	-	-	
		男	-	-	-	-	-	-	-	-	-	-	-	-	-	-	-	-	-	
	女	-	-	-	-	-	-	-	-	-	-	-	-	-	-	-	-	-	-	
	その他	計	...	...	...	...	...	...	...	...	...	...	...	...	...	...	...	...	...	...
		男	...	...	...	...	...	...	...	...	...	...	...	...	...	...	...	...	...	...
	女	...	...	...	...	...	...	...	...	...	...	...	...	...	...	...	...	...	...	
平成24年3月以前卒業生(二浪以上)	計	計	2	-	-	-	-	1	-	-	-	-	1	-	-	-	-	-	-	
		男	1	-	-	-	-	-	-	-	-	-	-	-	-	-	-	-	-	
	女	1	-	-	-	-	-	1	-	-	-	-	1	-	-	-	-	-		
	大学(学部)	計	2	-	-	-	-	1	-	-	-	-	1	-	-	-	-	-	-	
		男	1	-	-	-	-	-	-	-	-	-	-	-	-	-	-	-	-	
	女	1	-	-	-	-	1	-	-	-	-	-	-	-	-	-	-	-		
	短期大学(本科)	計	-	-	-	-	-	-	-	-	-	-	-	-	-	-	-	-	-	
		男	-	-	-	-	-	-	-	-	-	-	-	-	-	-	-	-	-	
	女	-	-	-	-	-	-	-	-	-	-	-	-	-	-	-	-	-		
	その他	計	...	...	...	...	...	...	...	...	...	...	...	...	...	...	...	...	...	...
		男	...	...	...	...	...	...	...	...	...	...	...	...	...	...	...	...	...	...
	女	...	...	...	...	...	...	...	...	...	...	...	...	...	...	...	...	...	...	

第14表 進学先学科系統別進学者数(公立高等学校全日制課程)

卒業年月	進学区分	男女	計	人文		社会		理学	工学	農学	保健			商船	家政	教育	芸術	その他		
				法・政	商・経	その他	医学				歯学	薬学	その他							
																			法・政	商・経
計	計	計	20,801	3,608	1,454	3,701	1,516	882	2,682	392	94	19	391	1,475	-	1,145	2,256	610	606	
		男	10,415	1,155	1,060	2,508	708	673	2,395	211	62	10	178	420	-	69	599	142	225	
		女	10,386	2,453	394	1,193	808	209	257	181	32	9	213	1,055	-	1,076	1,657	468	381	
	大学(学部)	計	18,677	3,399	1,452	3,535	1,459	882	2,638	368	94	19	391	1,238	-	767	1,336	553	546	
		男	10,319	1,154	1,059	2,496	701	673	2,385	204	62	10	178	406	-	55	581	140	215	
		女	8,358	2,245	393	1,039	758	209	253	164	32	9	213	832	-	712	755	413	331	
	短期大学(本科)	計	2,004	206	-	161	56	-	8	24	-	-	-	152	-	378	918	44	57	
		男	80	1	-	7	7	-	5	7	-	-	-	11	-	14	18	1	9	
		女	1,924	205	-	154	49	-	3	17	-	-	-	141	-	364	900	43	48	
	その他	計	120	3	2	5	1	-	6	-	-	-	-	85	-	-	2	13	3	
		男	16	-	1	5	-	-	5	-	-	-	-	3	-	-	-	1	1	
		女	104	3	1	-	1	-	1	-	-	-	-	82	-	-	2	12	2	
	平成26年3月卒業者(現役)	計	計	18,759	3,346	1,273	3,385	1,410	696	2,192	294	30	15	330	1,424	-	1,128	2,138	537	561
			男	8,872	996	911	2,234	627	517	1,981	146	12	7	139	400	-	66	516	122	198
			女	9,887	2,350	362	1,151	783	179	211	148	18	8	191	1,024	-	1,062	1,622	415	363
大学(学部)		計	16,648	3,139	1,271	3,221	1,353	696	2,179	274	30	15	330	1,189	-	750	1,218	481	502	
		男	8,780	995	910	2,223	620	517	1,972	141	12	7	139	386	-	52	498	120	188	
		女	7,868	2,144	361	998	733	179	207	133	18	8	191	803	-	698	720	361	314	
短期大学(本科)		計	1,991	204	-	159	56	-	7	20	-	-	-	150	-	378	918	43	56	
		男	76	1	-	6	7	-	4	5	-	-	-	11	-	14	18	1	9	
		女	1,915	203	-	153	49	-	3	15	-	-	-	139	-	364	900	42	47	
その他		計	120	3	2	5	1	-	6	-	-	-	-	85	-	-	2	13	3	
		男	16	-	1	5	-	-	5	-	-	-	-	3	-	-	-	1	1	
		女	104	3	1	-	1	-	1	-	-	-	-	82	-	-	2	12	2	
平成25年3月卒業者(一浪)		計	計	1,895	244	168	304	99	175	439	92	46	2	58	48	-	17	108	53	42
			男	1,433	149	137	263	74	146	394	60	35	2	36	19	-	3	75	15	25
			女	462	95	31	41	25	29	45	32	11	22	22	29	-	14	33	38	17
	大学(学部)	計	1,883	242	168	302	99	175	439	88	46	2	58	46	-	17	108	52	41	
		男	1,430	149	137	262	74	146	394	58	35	2	36	19	-	3	75	15	25	
		女	453	93	31	40	25	29	45	30	11	-	22	27	-	14	33	37	16	
	短期大学(本科)	計	12	2	-	2	-	-	-	4	-	-	-	2	-	-	-	-	1	
		男	3	-	-	1	-	-	-	2	-	-	-	-	-	-	-	-	-	
		女	9	2	-	1	-	-	-	2	-	-	-	2	-	-	-	-	1	
	その他	計	...	...	...	...	...	...	...	...	...	...	...	...	...	...	...	...	...	
		男	...	...	...	...	...	...	...	...	...	...	...	...	...	...	...	...	...	
		女	...	...	...	...	...	...	...	...	...	...	...	...	...	...	...	...	...	
	平成24年3月以前卒業者(二浪以上)	計	計	147	18	13	12	7	11	21	6	18	2	3	3	-	-	10	20	3
			男	110	10	12	11	7	10	20	5	15	1	3	1	-	-	8	5	2
			女	37	8	1	1	1	1	1	1	1	3	1	-	2	-	2	15	1
大学(学部)		計	146	18	13	12	7	11	20	6	18	2	3	3	-	-	10	20	3	
		男	109	10	12	11	7	10	19	5	15	1	3	1	-	-	8	5	2	
		女	37	8	1	1	1	1	1	1	3	1	-	2	-	-	2	15	1	
短期大学(本科)		計	1	-	-	-	-	-	1	-	-	-	-	-	-	-	-	-	-	
		男	1	-	-	-	-	-	1	-	-	-	-	-	-	-	-	-	-	
		女	-	-	-	-	-	-	-	-	-	-	-	-	-	-	-	-	-	
その他		計	...	...	...	...	...	...	...	...	...	...	...	...	...	...	...	...	...	
		男	...	...	...	...	...	...	...	...	...	...	...	...	...	...	...	...	...	
		女	...	...	...	...	...	...	...	...	...	...	...	...	...	...	...	...	...	



第15表 進学先学科系統別進学者数(私立高等学校全日制課程)

卒業年月	進学区分	男女	計	人文		社会		理学	工学	農学	保健				家政	芸術	その他			
				法・政		商・経					医学	歯学	薬学	その他				商船		
				計	女	計	女													
計	計	計	13,323	2,115	1,234	2,616	1,103	667	1,693	372	163	59	354	892	-	426	966	338	325	
		男	7,788	804	938	1,968	638	484	1,452	234	105	35	161	286	-	44	331	123	184	
		女	5,535	1,311	296	647	465	183	241	138	58	24	193	606	-	382	635	215	141	
	大学(学部)	計	12,712	2,052	1,234	2,566	1,075	666	1,686	359	163	59	354	837	-	336	708	319	298	
		男	7,718	798	938	1,959	635	484	1,447	225	105	35	161	280	-	33	321	122	175	
		女	4,994	1,254	296	607	440	182	239	134	58	24	193	557	-	303	387	197	123	
	短期大学(本科)	計	605	62	-	48	28	-	7	13	-	-	-	55	-	90	257	18	27	
		男	67	6	-	8	3	-	5	9	-	-	-	6	-	11	9	1	9	
		女	538	56	-	40	25	-	2	4	-	-	-	49	-	79	248	17	18	
	その他	計	6	1	-	2	-	-	1	-	-	-	-	-	-	-	1	1	-	
		男	3	-	-	-	-	-	-	-	-	-	-	-	-	-	-	-	-	
		女	3	1	-	-	-	-	1	-	-	-	-	-	-	-	-	-	-	
平成26年3月卒業生(現役)	計	計	12,148	1,952	1,133	2,413	1,045	580	1,456	328	75	36	299	855	-	413	931	322	310	
		男	6,868	695	851	1,790	596	410	1,228	199	46	19	129	268	-	40	305	118	174	
		女	5,280	1,257	282	623	449	170	228	129	29	17	170	587	-	373	626	204	136	
	大学(学部)	計	11,543	1,891	1,133	2,364	1,017	579	1,449	316	75	36	299	801	-	324	673	303	283	
		男	6,804	691	851	1,781	593	410	1,223	191	46	19	129	263	-	30	295	117	165	
		女	4,739	1,200	282	583	424	169	226	125	29	17	170	538	-	294	378	186	118	
	短期大学(本科)	計	599	60	-	47	28	-	7	12	-	-	-	54	-	89	257	18	27	
		男	61	4	-	7	3	-	5	8	-	-	-	5	-	10	9	1	9	
		女	538	56	-	40	25	-	2	4	-	-	-	49	-	79	248	17	18	
	その他	計	6	1	-	2	-	-	1	-	-	-	-	-	-	-	1	1	-	
		男	3	-	-	-	-	-	-	-	-	-	-	-	-	-	-	-	-	
		女	3	1	-	-	-	-	1	-	-	-	-	-	-	-	-	-	-	
平成25年3月卒業生(一浪)	計	計	1,007	145	92	185	53	78	224	37	48	14	41	25	-	11	31	11	12	
		男	799	85	79	162	39	67	211	29	31	10	24	14	-	3	23	4	8	
		女	208	50	13	23	14	11	13	8	17	4	17	11	-	8	8	7	4	
	大学(学部)	計	1,003	143	92	184	53	78	224	37	48	14	41	24	-	11	31	11	12	
		男	795	83	79	161	39	67	211	29	31	10	24	13	-	3	23	4	8	
		女	208	50	13	23	14	11	13	8	17	4	17	11	-	8	8	7	4	
	短期大学(本科)	計	4	2	-	1	-	-	-	-	-	-	-	1	-	-	-	-	-	
		男	4	2	-	1	-	-	-	-	-	-	-	1	-	-	-	-	-	
		女	-	-	-	-	-	-	-	-	-	-	-	-	-	-	-	-	-	
	その他	計	...	...	...	...	...	...	...	...	...	...	...	...	...	...	...	...	...	
		男	...	...	...	...	...	...	...	...	...	...	...	...	...	...	...	...	...	
		女	...	...	...	...	...	...	...	...	...	...	...	...	...	...	...	...	...	
平成24年3月以前卒業生(二浪以上)	計	計	168	18	9	18	5	9	13	7	40	9	14	12	-	2	4	5	3	
		男	121	14	8	17	3	7	13	6	28	6	8	8	4	-	1	3	1	2
		女	47	4	1	1	2	2	2	1	12	3	6	6	8	-	1	1	4	1
	大学(学部)	計	166	18	9	18	5	9	13	6	40	9	14	12	-	1	4	5	3	
		男	119	14	8	17	3	7	13	5	28	6	8	8	4	-	3	1	2	
		女	47	4	1	1	2	2	2	1	12	3	6	6	8	-	1	1	4	
	短期大学(本科)	計	2	-	-	-	-	-	-	-	-	-	-	-	-	-	-	-	-	
		男	2	-	-	-	-	-	-	-	-	-	-	-	-	-	-	-	-	
		女	-	-	-	-	-	-	-	-	-	-	-	-	-	-	-	-	-	
	その他	計	...	...	...	...	...	...	...	...	...	...	...	...	...	...	...	...	...	
		男	...	...	...	...	...	...	...	...	...	...	...	...	...	...	...	...	...	
		女	...	...	...	...	...	...	...	...	...	...	...	...	...	...	...	...	...	

第16表 進学先学科系統別進学者数(公立高等学校校定時制課程)

卒業年月	進学区分	男女	計	人文			社会			理学	工学	農学	保健					家政	教育	芸術	その他	
				法・政	商・経	その他	医学	歯学	薬学				その他	商船	家政	教育	芸術					その他
計	計	計	191	36	13	31	25	6	16	-	-	-	-	-	4	-	8	23	17	12		
		男	101	15	8	26	15	4	15	-	-	-	-	-	1	-	-	4	4	8	5	
	女	90	21	5	5	10	2	1	-	-	-	-	-	3	-	8	19	9	7	7		
	大学(学部)	計	156	31	13	27	25	6	16	-	-	-	-	-	1	-	4	6	15	12		
		男	95	15	8	24	15	4	15	-	-	-	-	-	-	-	-	1	1	8	5	
	女	61	16	5	3	10	2	1	-	-	-	-	-	1	-	4	5	7	7	7		
	短期大学(本科)	計	33	5	-	4	-	-	-	-	-	-	-	-	3	-	4	15	2	-		
		男	5	-	-	2	-	-	-	-	-	-	-	-	1	-	2	2	-	-		
	女	28	5	-	2	-	-	-	-	-	-	-	-	2	-	4	13	2	-			
	その他	計	2	-	-	-	-	-	-	-	-	-	-	-	-	-	-	2	-	-		
		男	1	-	-	-	-	-	-	-	-	-	-	-	-	-	-	1	-	-		
	女	1	-	-	-	-	-	-	-	-	-	-	-	-	-	-	-	1	-	-		
平成26年3月卒業生(現役)	計	計	186	35	13	29	25	6	15	-	-	-	-	-	4	-	8	23	16	12		
		男	97	14	8	25	15	4	14	-	-	-	-	-	1	-	-	4	7	5		
	女	89	21	5	4	10	2	1	-	-	-	-	-	3	-	8	19	9	7			
	大学(学部)	計	151	30	13	25	25	6	15	-	-	-	-	-	1	-	4	6	14	12		
		男	91	14	8	23	15	4	14	-	-	-	-	-	-	-	-	1	7	5		
	女	60	16	5	2	10	2	1	-	-	-	-	-	1	-	4	5	7	7			
	短期大学(本科)	計	33	5	-	4	-	-	-	-	-	-	-	-	3	-	4	15	2	-		
		男	5	-	-	2	-	-	-	-	-	-	-	-	1	-	2	2	-	-		
	女	28	5	-	2	-	-	-	-	-	-	-	-	-	2	-	4	13	2	-		
	その他	計	2	-	-	-	-	-	-	-	-	-	-	-	-	-	-	2	-	-		
		男	1	-	-	-	-	-	-	-	-	-	-	-	-	-	-	1	-	-		
	女	1	-	-	-	-	-	-	-	-	-	-	-	-	-	-	-	1	-	-		
平成25年3月卒業生(一浪)	計	計	4	1	-	1	-	-	1	-	-	-	-	-	-	-	-	-	1	-		
		男	3	1	-	-	-	-	1	-	-	-	-	-	-	-	-	-	-	1		
	女	1	-	-	1	-	-	-	-	-	-	-	-	-	-	-	-	-	-	-		
	大学(学部)	計	4	1	-	1	-	-	1	-	-	-	-	-	-	-	-	-	-	1		
		男	3	1	-	-	-	-	1	-	-	-	-	-	-	-	-	-	-	1		
	女	1	-	-	1	-	-	-	-	-	-	-	-	-	-	-	-	-	-	-		
	短期大学(本科)	計	-	-	-	-	-	-	-	-	-	-	-	-	-	-	-	-	-	-		
		男	-	-	-	-	-	-	-	-	-	-	-	-	-	-	-	-	-	-		
	女	-	-	-	-	-	-	-	-	-	-	-	-	-	-	-	-	-	-	-		
	その他	計	...	...	...	...	...	...	...	...	...	...	...	...	...	...	...	...	...	...	...	
		男	...	...	...	...	...	...	...	...	...	...	...	...	...	...	...	...	...	...	...	
	女	...	...	...	...	...	...	...	...	...	...	...	...	...	...	...	...	...	...	...		
計	計	1	-	-	1	-	-	-	-	-	-	-	-	-	-	-	-	-	-			
	男	1	-	-	1	-	-	-	-	-	-	-	-	-	-	-	-	-	-			
女	-	-	-	-	-	-	-	-	-	-	-	-	-	-	-	-	-	-	-			
大学(学部)	計	1	-	-	1	-	-	-	-	-	-	-	-	-	-	-	-	-	-			
	男	1	-	-	1	-	-	-	-	-	-	-	-	-	-	-	-	-	-			
女	-	-	-	-	-	-	-	-	-	-	-	-	-	-	-	-	-	-	-			
短期大学(本科)	計	-	-	-	-	-	-	-	-	-	-	-	-	-	-	-	-	-	-			
	男	-	-	-	-	-	-	-	-	-	-	-	-	-	-	-	-	-	-			
女	-	-	-	-	-	-	-	-	-	-	-	-	-	-	-	-	-	-	-			
その他	計	...	...	...	...	...	...	...	...	...	...	...	...	...	...	...	...	...	...	...		
	男	...	...	...	...	...	...	...	...	...	...	...	...	...	...	...	...	...	...	...		
女	...	...	...	...	...	...	...	...	...	...	...	...	...	...	...	...	...	...	...			

第17表 進学先学科系統別進学者数(国立高等学校全日制課程・学科別)

※ 県内の国立高等学校は総合学科のみ

区分	男女計	人文			社会			理学	工学	農学	保健				商船	家政	教育	芸術	その他
		法・政	商・経	その他	法・政	商・経	その他				医学	歯学	薬学	その他					
計	102	13	4	10	9	3	10	17	-	-	5	9	6	-	6	9	2	5	
	46	4	2	3	7	1	9	10	-	-	2	3	-	-	-	1	2	2	
	56	9	2	7	2	2	1	7	-	-	3	6	6	-	6	8	-	3	
現役	99	13	4	10	9	2	10	17	-	-	4	8	6	-	6	9	2	5	
	44	4	2	3	7	1	9	10	-	-	1	2	-	-	2	1	2	2	
	55	9	2	7	2	1	1	7	-	-	3	6	6	-	6	8	-	3	
一浪	1	-	-	-	-	-	-	-	-	-	-	1	-	-	-	-	-	-	
	1	-	-	-	-	-	-	-	-	-	-	1	-	-	-	-	-	-	
二浪以上	2	-	-	-	-	1	-	-	-	-	1	-	-	-	-	-	-	-	
	1	-	-	-	-	-	-	-	-	-	-	-	-	-	-	-	-	-	
	1	-	-	-	-	1	-	-	-	-	-	-	-	-	-	-	-	-	

第18表 進学先学科系統別進学者数(公立高等学校全日制課程・学科別)

区分	男女計	人文			社会			理学	工学	農学	保健				商船	家政	教育	芸術	その他
		法・政	商・経	その他	法・政	商・経	その他				医学	歯学	薬学	その他					
計	18,078	3,234	1,347	3,156	1,342	790	2,265	343	84	19	366	1,272	-	1,039	1,915	377	529		
	9,127	1,053	983	2,161	617	592	2,026	181	54	10	165	381	-	60	540	106	198		
	8,951	2,181	364	995	725	198	239	162	30	9	201	891	-	979	1,375	271	331		
現役	16,146	2,983	1,171	2,848	1,237	623	1,828	247	25	15	309	1,221	-	1,024	1,799	330	486		
	7,651	900	838	1,893	537	452	1,633	116	7	7	130	361	-	57	458	90	172		
	8,495	2,083	333	955	700	171	195	131	18	8	179	860	-	967	1,341	240	314		
一浪	1,801	233	164	298	98	157	416	90	43	2	55	48	-	15	108	34	40		
	1,371	143	134	258	73	131	373	60	32	2	33	19	-	3	75	11	24		
	430	90	30	40	25	26	43	30	11	-	22	29	-	12	33	23	16		
二浪以上	131	18	12	10	7	10	21	6	16	2	2	3	-	-	8	13	3		
	105	10	11	10	7	9	20	5	15	1	2	1	-	-	7	5	2		
	26	8	1	1	-	1	1	1	1	1	-	2	-	-	1	8	1		
計	102	10	3	8	8	7	10	29	-	-	-	6	-	6	15	-	-		
	60	4	2	4	6	6	9	22	-	-	-	3	-	3	3	-	-		
	42	6	1	4	2	1	1	7	-	-	-	3	-	5	12	-	-		
現役	102	10	3	8	8	7	10	29	-	-	-	6	-	6	15	-	-		
	60	4	2	4	6	6	9	22	-	-	-	3	-	3	3	-	-		
	42	6	1	4	2	1	1	7	-	-	-	3	-	5	12	-	-		
一浪	-	-	-	-	-	-	-	-	-	-	-	-	-	-	-	-	-		
	-	-	-	-	-	-	-	-	-	-	-	-	-	-	-	-	-		
二浪以上	-	-	-	-	-	-	-	-	-	-	-	-	-	-	-	-	-		
	-	-	-	-	-	-	-	-	-	-	-	-	-	-	-	-	-		
	-	-	-	-	-	-	-	-	-	-	-	-	-	-	-	-	-		

区分	男女	計	人文			社会			理学	工学	農学	保健				商船	家政	教育	芸術	その他
			法・政	商・経	その他	医学	歯学	薬学				その他								
													計	男	女					
工業科	計	387	13	11	22	11	10	259	1	-	-	1	3	-	2	11	31	12		
		男	337	10	11	22	8	10	249	1	-	-	-	1	-	-	7	8	10	
		女	50	3	-	3	-	10	-	-	-	-	2	-	2	4	23	2	2	
	現役	計	383	12	11	22	11	10	258	1	-	-	3	-	2	11	29	12		
		男	335	9	11	22	8	10	248	1	-	-	-	-	-	7	8	10		
		女	48	3	-	3	-	10	-	-	-	-	2	-	2	4	21	2		
	一浪	計	3	1	-	-	-	-	1	-	-	-	-	-	-	-	1	-		
		男	2	1	-	-	-	-	1	-	-	-	-	-	-	-	-	-		
		女	1	-	-	-	-	-	-	-	-	-	-	-	-	-	-	-		
	二浪以上	計	1	-	-	-	-	-	-	-	-	-	-	-	-	-	1	-		
		男	-	-	-	-	-	-	-	-	-	-	-	-	-	-	-	-		
		女	1	-	-	-	-	-	-	-	-	-	-	-	-	-	1	-		
商業科	計	635	54	24	338	46	4	17	1	-	-	2	17	-	36	77	12	7		
		男	320	14	18	212	30	4	17	-	-	1	6	-	4	8	3	3		
		女	315	40	6	126	16	-	-	-	-	-	11	-	32	69	9	4		
	現役	計	631	53	24	337	46	3	16	1	-	-	2	17	-	36	77	12		
		男	316	13	18	211	30	3	16	-	-	-	1	6	-	4	8	3		
		女	315	40	6	126	16	-	-	-	-	-	1	11	-	32	69	9		
	一浪	計	4	1	-	1	-	1	1	-	-	-	-	-	-	-	-	-		
		男	4	1	-	1	-	1	1	-	-	-	-	-	-	-	-	-		
		女	-	-	-	-	-	-	-	-	-	-	-	-	-	-	-	-		
	二浪以上	計	-	-	-	-	-	-	-	-	-	-	-	-	-	-	-	-		
		男	-	-	-	-	-	-	-	-	-	-	-	-	-	-	-	-		
		女	-	-	-	-	-	-	-	-	-	-	-	-	-	-	-	-		
家庭科	計	69	2	-	1	1	-	-	1	-	-	-	9	-	13	42	-			
		男	3	-	-	-	-	-	-	-	-	-	2	-	2	-	-			
		女	66	2	-	1	1	-	-	1	-	-	-	8	-	11	42			
	現役	計	69	2	-	1	1	-	-	1	-	-	-	9	-	13	42	-		
		男	3	-	-	-	-	-	-	-	-	-	-	1	-	2	-	-		
		女	66	2	-	1	1	-	-	1	-	-	-	8	-	11	42	-		
	一浪	計	-	-	-	-	-	-	-	-	-	-	-	-	-	-	-	-		
		男	-	-	-	-	-	-	-	-	-	-	-	-	-	-	-	-		
		女	-	-	-	-	-	-	-	-	-	-	-	-	-	-	-	-		
	二浪以上	計	-	-	-	-	-	-	-	-	-	-	-	-	-	-	-	-		
		男	-	-	-	-	-	-	-	-	-	-	-	-	-	-	-	-		
		女	-	-	-	-	-	-	-	-	-	-	-	-	-	-	-	-		
看護科	計	84	-	-	-	-	-	-	-	-	-	-	84	-	-	-	-			
		男	3	-	-	-	-	-	-	-	-	-	3	-	-	-	-			
		女	81	-	-	-	-	-	-	-	-	-	-	81	-	-	-			
	現役	計	84	-	-	-	-	-	-	-	-	-	-	84	-	-	-	-		
		男	3	-	-	-	-	-	-	-	-	-	-	3	-	-	-	-		
		女	81	-	-	-	-	-	-	-	-	-	-	-	81	-	-	-		
	一浪	計	-	-	-	-	-	-	-	-	-	-	-	-	-	-	-	-		
		男	-	-	-	-	-	-	-	-	-	-	-	-	-	-	-	-		
		女	-	-	-	-	-	-	-	-	-	-	-	-	-	-	-	-		
	二浪以上	計	-	-	-	-	-	-	-	-	-	-	-	-	-	-	-	-		
		男	-	-	-	-	-	-	-	-	-	-	-	-	-	-	-	-		
		女	-	-	-	-	-	-	-	-	-	-	-	-	-	-	-	-		

区分	男女	計	人文			社会			理学	工学	農学	保健				商船	家政	教育	芸術	その他
			計	法・政	商・経	その他	医学	歯学				薬学	その他							
														計	法・政					
外国語科	計	290	133	22	42	26	-	-	1	-	-	-	-	9	-	9	9	6	33	
		男女	63	25	10	13	8	-	-	1	-	-	-	1	-	-	-	-	1	4
	現役	277	128	21	40	26	-	-	-	-	-	-	-	9	-	8	9	5	31	
		男女	57	23	9	12	8	-	-	-	-	-	-	1	-	-	1	1	3	
	一浪	220	105	12	28	18	-	-	-	-	-	-	-	8	-	8	8	5	28	
		男女	12	5	1	2	-	-	-	1	-	-	-	-	1	-	1	-	-	2
二浪以上	計	6	2	1	1	-	-	-	-	-	-	-	-	-	-	-	-	-	1	
	男女	3	-	-	1	-	-	-	-	-	-	-	-	-	-	-	-	-	-	
美術科	計	75	4	-	-	-	-	-	-	1	-	-	-	-	-	-	3	67	-	
		男女	5	-	-	-	-	-	-	-	-	-	-	-	-	-	-	5	-	
	現役	59	3	-	-	-	-	-	-	-	1	-	-	-	-	-	3	52	-	
		男女	4	-	-	-	-	-	-	-	-	-	-	-	-	-	-	4	4	
	一浪	55	3	-	-	-	-	-	-	-	1	-	-	-	-	-	3	48	-	
		男女	11	1	-	-	-	-	-	-	-	-	-	-	-	-	-	10	-	
二浪以上	計	10	1	-	-	-	-	-	-	-	-	-	-	-	-	-	-	9	-	
	男女	5	-	-	-	-	-	-	-	-	-	-	-	-	-	-	-	5	-	
書道科	計	24	5	-	1	4	-	-	-	-	-	-	-	-	-	1	4	8	1	
		男女	1	-	-	-	-	-	-	-	-	-	-	-	-	-	-	1	-	
	現役	23	5	-	1	4	-	-	-	-	-	-	-	-	-	1	4	7	1	
		男女	24	5	-	1	4	-	-	-	-	-	-	-	-	1	4	4	8	
	一浪	計	1	-	-	-	-	-	-	-	-	-	-	-	-	-	-	-	1	-
		男女	23	5	-	1	4	-	-	-	-	-	-	-	-	1	4	4	7	
二浪以上	計	-	-	-	-	-	-	-	-	-	-	-	-	-	-	-	-	-	-	
	男女	-	-	-	-	-	-	-	-	-	-	-	-	-	-	-	-	-	-	
音楽科	計	85	5	-	1	-	-	-	-	-	-	-	-	-	-	2	9	68	-	
		男女	14	-	-	-	-	-	-	-	-	-	-	-	-	-	1	13	-	
	現役	71	5	-	1	-	-	-	-	-	-	-	-	-	-	2	8	55	-	
		男女	76	5	-	-	-	-	-	-	-	-	-	-	-	1	9	61	-	
	一浪	計	12	-	-	-	-	-	-	-	-	-	-	-	-	-	-	1	11	-
		男女	64	5	-	-	-	-	-	-	-	-	-	-	-	1	8	50	-	
二浪以上	計	8	-	-	-	-	-	-	-	-	-	-	-	-	1	-	7	-		
	男女	2	-	-	-	-	-	-	-	-	-	-	-	-	-	-	2	-		
二浪以上	計	6	-	-	-	-	-	-	-	-	-	-	-	-	1	-	5	-		
	男女	1	-	-	1	-	-	-	-	-	-	-	-	-	-	-	-	-		
二浪以上	計	1	-	-	-	-	-	-	-	-	-	-	-	-	-	-	-	-	-	
	男女	1	-	-	1	-	-	-	-	-	-	-	-	-	-	-	-	-	-	

区分	男女	計	人文			社会			理学	工学	農学	保健				商船	家政	教育	芸術	その他
			法・政	商・経	その他	医学	歯学	薬学				その他								
													計	男	女					
体育科	計	55	2	18	9	-	-	-	-	-	-	-	-	2	-	1	21	-	-	
		43	2	17	9	-	-	-	-	-	-	-	-	1	-	1	11	-	-	
	現役	55	2	18	9	-	-	-	-	-	-	-	-	2	-	1	21	-	-	
		43	2	17	9	-	-	-	-	-	-	-	-	1	-	1	11	-	-	
	一浪	12	-	1	-	-	-	-	-	-	-	-	-	-	-	-	-	-	-	-
		-	-	-	-	-	-	-	-	-	-	-	-	-	-	-	-	-	-	-
二浪以上	計	-	-	-	-	-	-	-	-	-	-	-	-	-	-	-	-	-	-	
	女	-	-	-	-	-	-	-	-	-	-	-	-	-	-	-	-	-	-	
理数科	計	159	1	4	1	42	54	11	10	13	10	2	7	-	-	2	7	-	3	
		126	1	3	1	37	51	8	5	8	9	6	6	5	-	-	2	6	-	
	現役	33	-	1	-	5	3	6	2	4	5	2	1	4	-	2	1	-	3	
		108	1	2	1	25	35	9	5	10	10	2	5	5	-	2	5	-	3	
	一浪	86	1	1	1	23	34	5	5	6	5	5	5	5	-	2	5	-	3	
		22	-	1	-	2	1	4	2	4	5	2	4	5	-	2	5	-	3	
二浪以上	計	45	-	2	-	16	19	2	3	2	-	-	-	-	-	-	-	-		
	女	37	-	2	-	13	17	2	3	2	-	-	-	-	-	-	-	-		
福祉科	計	6	-	-	-	1	-	-	2	1	-	-	-	-	-	-	2	-	-	
		3	-	-	-	1	-	-	-	1	-	-	-	-	-	-	1	-	-	
	現役	13	1	-	9	-	-	-	-	-	-	-	-	2	-	-	1	-	-	
		11	1	-	8	-	-	-	-	-	-	-	-	1	-	-	1	-	-	
	一浪	13	1	-	9	-	-	-	-	-	-	-	-	2	-	-	1	-	-	
		2	-	-	1	-	-	-	-	-	-	-	-	1	-	-	1	-	-	
二浪以上	計	11	-	-	-	-	-	-	-	-	-	-	-	-	-	-	-	-		
	女	13	-	-	-	-	-	-	-	-	-	-	-	-	-	-	-	-		
人文科	計	33	16	6	2	3	-	1	-	1	-	-	-	-	-	2	-	-	3	
		15	5	4	1	1	-	-	1	-	1	-	-	-	-	-	-	-	3	
	現役	18	11	2	1	2	-	-	-	-	-	-	-	-	-	2	-	-	-	
		33	16	6	2	3	-	-	1	-	1	-	-	-	-	2	-	-	3	
	一浪	15	5	4	1	1	-	-	1	-	1	-	-	-	-	-	-	-	-	
		18	11	2	1	2	-	-	-	-	-	-	-	-	-	2	-	-	-	
その他	計	15	5	4	1	1	-	1	-	1	-	-	-	-	-	2	-	-	3	
		18	11	2	1	2	-	-	-	-	-	-	-	-	-	2	-	-	3	
	一浪	15	5	4	1	1	-	-	1	-	1	-	-	-	-	-	-	-	-	
		18	11	2	1	2	-	-	-	-	-	-	-	-	-	2	-	-	-	
	二浪以上	計	-	-	-	-	-	-	-	-	-	-	-	-	-	-	-	-	-	
		女	-	-	-	-	-	-	-	-	-	-	-	-	-	-	-	-	-	

区分	男女	計	人文			社会			理学	工学	農学	保健				家政	教育	芸術	その他
			法・政	商・経	その他	医学	歯学	薬学				その他							
													計	男	女				
国際文化科	計	26	13	2	1	4	-	-	-	-	-	-	-	-	-	-	-	6	
		8	4	1	1	2	-	-	-	-	-	-	-	-	-	-	-	6	
	現役	26	13	2	1	4	-	-	-	-	-	-	-	-	-	-	-	6	
		8	4	1	1	2	-	-	-	-	-	-	-	-	-	-	-	6	
	一浪	-	-	-	-	-	-	-	-	-	-	-	-	-	-	-	-	-	-
		-	-	-	-	-	-	-	-	-	-	-	-	-	-	-	-	-	-
二浪以上	-	-	-	-	-	-	-	-	-	-	-	-	-	-	-	-	-	-	
	-	-	-	-	-	-	-	-	-	-	-	-	-	-	-	-	-	-	
映像芸術科	計	31	9	-	-	-	-	-	-	-	-	-	-	1	-	-	20	1	
		10	5	-	-	-	-	-	-	-	-	-	-	-	-	-	5	5	
	現役	28	7	-	-	-	-	-	-	-	-	-	-	1	-	-	19	1	
		7	3	-	-	-	-	-	-	-	-	-	-	-	-	-	4	4	
	一浪	3	2	-	-	-	-	-	-	-	-	-	-	-	-	-	-	1	1
		3	2	-	-	-	-	-	-	-	-	-	-	-	-	-	-	1	1
二浪以上	-	-	-	-	-	-	-	-	-	-	-	-	-	-	-	-	-	-	
	-	-	-	-	-	-	-	-	-	-	-	-	-	-	-	-	-	-	
舞台芸術科	計	24	4	-	-	1	-	-	1	-	-	-	-	-	-	2	11	-	
		2	2	-	-	1	-	-	-	-	-	-	-	-	-	-	-	-	
	現役	22	4	-	-	-	-	-	-	-	-	-	-	-	-	2	11	-	
		24	4	-	-	1	-	-	1	-	-	-	-	-	-	2	11	-	
	一浪	2	2	-	-	1	-	-	1	-	-	-	-	-	-	-	-	-	
		22	4	-	-	-	-	-	-	-	-	-	-	-	-	2	11	-	
二浪以上	-	-	-	-	-	-	-	-	-	-	-	-	-	-	-	-	-		
	-	-	-	-	-	-	-	-	-	-	-	-	-	-	-	-	-		
総合学科	計	631	102	36	107	51	29	45	4	-	9	56	-	31	140	10	11		
		276	32	29	74	24	24	41	1	1	3	17	-	1	22	1	7		
	現役	355	70	7	33	27	5	4	3	-	6	39	-	30	118	9	4		
		621	101	33	105	50	28	44	4	-	8	56	-	31	140	10	11		
	一浪	267	32	26	72	23	23	40	1	-	2	17	-	1	22	1	7		
		354	69	7	33	27	5	4	3	-	6	39	-	30	118	9	4		
二浪以上	8	1	2	1	1	1	1	1	-	1	-	-	-	-	-	-	-		
	7	-	2	1	1	1	1	-	-	1	-	-	-	-	-	-	-		
二浪以上	2	-	1	1	-	-	-	-	-	-	-	-	-	-	-	-	-		
	2	-	1	1	-	-	-	-	-	-	-	-	-	-	-	-	-		

第19表 進学先学科系統別進学者数(私立高等学校全日制課程・学科別)

区分	計		人文		社会			理学		工学		農学		保健					商船	家政	教育	芸術	その他
	男	女	法・政	商・経	その他	医学	歯学	薬学	その他	農学	工学	農学	医学	歯学	薬学	その他							
普通科	計	12,770	2,073	1,181	2,483	1,073	658	1,644	367	162	59	347	860	-	380	893	291	299					
	男	7,470	790	897	1,876	617	476	1,406	231	104	35	156	265	-	33	302	117	165					
	女	5,300	1,283	284	607	456	182	238	136	58	24	191	595	-	347	591	174	134					
	計	11,612	1,911	1,080	2,283	1,016	575	1,408	323	74	36	294	824	-	367	860	277	284					
	男	6,562	681	810	1,699	576	405	1,183	196	45	19	126	247	-	29	278	113	155					
	女	5,050	1,230	270	584	440	170	225	127	29	17	168	577	-	338	582	164	129					
工業科	一浪	994	144	92	182	53	75	224	37	48	14	39	24	-	11	29	10	12					
	男	789	95	79	160	39	64	211	29	31	10	22	14	-	3	21	3	8					
	女	205	49	13	22	14	11	13	8	17	4	17	10	-	8	8	7	4					
	計	164	18	9	18	4	8	12	7	40	9	14	12	-	2	4	4	3					
	男	119	14	8	17	2	7	12	6	28	6	8	4	-	1	3	1	2					
	女	45	4	1	1	2	1	-	-	12	3	6	8	-	1	1	3	1					
計	48	1	2	5	10	1	24	-	-	-	-	4	-	-	-	1	-						
男	48	1	2	5	10	1	24	-	-	-	-	4	-	-	-	1	-						
女	-	-	-	-	-	-	-	-	-	-	-	-	-	-	-	-	-						
計	47	1	2	5	10	1	23	-	-	-	-	4	-	-	-	1	-						
男	47	1	2	5	10	1	23	-	-	-	-	4	-	-	-	1	-						
女	-	-	-	-	-	-	-	-	-	-	-	-	-	-	-	-	-						
計	-	-	-	-	-	-	-	-	-	-	-	-	-	-	-	-	-						
男	-	-	-	-	-	-	-	-	-	-	-	-	-	-	-	-	-						
女	-	-	-	-	-	-	-	-	-	-	-	-	-	-	-	-	-						
計	1	-	-	-	-	-	1	-	-	-	-	-	-	-	-	-	-						
男	1	-	-	-	-	-	1	-	-	-	-	-	-	-	-	-	-						
女	-	-	-	-	-	-	-	-	-	-	-	-	-	-	-	-	-						
計	123	13	5	66	5	-	3	1	-	-	-	3	-	5	14	-	8						
男	65	5	4	39	1	-	3	1	-	-	-	3	-	-	2	-	7						
女	58	8	1	27	4	-	-	-	-	-	-	-	-	5	12	-	1						
計	123	13	5	66	5	-	3	1	-	-	-	3	-	5	14	-	8						
男	65	5	4	39	1	-	3	1	-	-	-	3	-	-	2	-	7						
女	58	8	1	27	4	-	-	-	-	-	-	-	-	5	12	-	1						
計	-	-	-	-	-	-	-	-	-	-	-	-	-	-	-	-	-						
男	-	-	-	-	-	-	-	-	-	-	-	-	-	-	-	-	-						
女	-	-	-	-	-	-	-	-	-	-	-	-	-	-	-	-	-						
計	-	-	-	-	-	-	-	-	-	-	-	-	-	-	-	-	-						
男	-	-	-	-	-	-	-	-	-	-	-	-	-	-	-	-	-						
女	-	-	-	-	-	-	-	-	-	-	-	-	-	-	-	-	-						
計	35	2	1	2	-	-	1	-	-	-	-	1	7	17	3	1	-						
男	11	1	-	2	-	-	1	-	-	-	-	1	4	4	-	-	-						
女	24	1	1	1	-	-	-	-	-	-	-	-	5	13	3	1	-						
計	35	2	1	2	-	-	1	-	-	-	-	1	7	17	3	1	-						
男	11	1	-	2	-	-	1	-	-	-	-	1	2	4	-	-	-						
女	24	1	1	1	-	-	-	-	-	-	-	-	5	13	3	1	-						
計	11	1	-	2	-	-	1	-	-	-	-	1	2	4	-	-	-						
男	11	1	-	2	-	-	1	-	-	-	-	1	2	4	-	-	-						
女	24	1	1	1	-	-	-	-	-	-	-	-	5	13	3	1	-						
計	-	-	-	-	-	-	-	-	-	-	-	-	-	-	-	-	-						
男	-	-	-	-	-	-	-	-	-	-	-	-	-	-	-	-	-						
女	-	-	-	-	-	-	-	-	-	-	-	-	-	-	-	-	-						
計	-	-	-	-	-	-	-	-	-	-	-	-	-	-	-	-	-						
男	-	-	-	-	-	-	-	-	-	-	-	-	-	-	-	-	-						
女	-	-	-	-	-	-	-	-	-	-	-	-	-	-	-	-	-						



区分	男女	計	人文			社会			理学	工学	農学	保健				家政	教育	芸術	その他
			法・政		商・経		その他	医学				歯学	薬学	その他					
			7	5	3	3													
外国語科	計	男	21	7	5	3	3	-	-	-	-	-	-	-	-	-	-	2	
		女	9	1	2	3	1	-	-	-	-	-	-	-	-	-	-	1	
	現役	男	12	6	3	-	2	-	-	-	-	-	-	-	-	-	-	-	1
		女	18	6	5	2	2	-	-	-	-	-	-	-	-	-	-	-	2
	一浪	男	11	7	1	2	2	-	-	-	-	-	-	-	-	-	-	-	1
		女	2	1	-	3	2	-	-	-	-	-	-	-	-	-	-	-	1
音楽科	計	男	1	-	-	1	-	-	-	-	-	-	-	-	-	-	-	-	
		女	1	1	-	-	-	-	-	-	-	-	-	-	-	-	-	-	
	二浪以上	男	1	-	-	-	1	-	-	-	-	-	-	-	-	-	-	-	
		女	-	-	-	-	-	-	-	-	-	-	-	-	-	-	-	-	
	計	男	44	-	-	-	-	-	-	-	-	-	-	-	-	-	2	42	
		女	5	-	-	-	-	-	-	-	-	-	-	-	-	-	5	5	
体育科	計	男	39	-	-	-	-	-	-	-	-	-	-	-	-	2	37		
		女	43	-	-	-	-	-	-	-	-	-	-	-	-	2	41		
	現役	男	4	-	-	-	-	-	-	-	-	-	-	-	-	-	4		
		女	39	-	-	-	-	-	-	-	-	-	-	-	-	2	37		
	一浪	男	1	-	-	-	-	-	-	-	-	-	-	-	-	-	-	1	
		女	1	-	-	-	-	-	-	-	-	-	-	-	-	-	-	1	
理数科	計	男	-	-	-	-	-	-	-	-	-	-	-	-	-	-	-	-	
		女	-	-	-	-	-	-	-	-	-	-	-	-	-	-	-	-	
	二浪以上	男	-	-	-	-	-	-	-	-	-	-	-	-	-	-	-	-	
		女	-	-	-	-	-	-	-	-	-	-	-	-	-	-	-	-	
	計	男	133	6	28	36	7	-	-	-	1	-	-	-	9	42	-	3	
		女	94	3	23	29	7	-	-	-	1	-	-	-	7	21	-	3	
外国語科	計	男	39	3	5	7	-	-	-	-	-	-	-	-	2	21	-	-	
		女	132	6	28	35	7	-	-	-	1	-	-	-	9	42	-	3	
	現役	男	93	3	23	28	7	-	-	-	1	-	-	-	7	21	-	3	
		女	39	3	5	7	-	-	-	-	-	-	-	-	2	21	-	-	
	一浪	男	1	-	-	1	-	-	-	-	-	-	-	-	-	-	-	-	
		女	1	-	-	-	-	-	-	-	-	-	-	-	-	-	-	-	
理数科	計	男	-	-	-	-	-	-	-	-	-	-	-	-	-	-	-	-	
		女	-	-	-	-	-	-	-	-	-	-	-	-	-	-	-	-	
	二浪以上	男	-	-	-	-	-	-	-	-	-	-	-	-	-	-	-	-	
		女	-	-	-	-	-	-	-	-	-	-	-	-	-	-	-	-	
	計	男	27	-	-	1	-	-	6	5	1	-	-	-	6	1	1	2	
		女	17	-	-	-	-	-	5	5	1	-	-	-	4	1	1	2	
理数科	計	男	10	-	-	1	-	-	1	1	-	-	-	-	2	1	2	-	
		女	18	-	-	-	-	-	2	5	1	-	-	-	4	1	1	2	
	現役	男	12	-	-	-	-	-	2	5	1	-	-	-	2	1	1	2	
		女	6	-	-	-	-	-	6	5	1	-	-	-	2	1	1	2	
	一浪	男	7	-	-	1	-	-	3	-	-	-	-	-	2	-	-	-	
		女	5	-	-	1	-	-	3	-	-	-	-	-	2	-	-	-	
理数科	計	男	2	-	-	1	-	-	1	-	-	-	-	-	2	-	-	-	
		女	2	-	-	-	-	-	1	-	-	-	-	-	2	-	-	-	
	二浪以上	男	-	-	-	-	-	-	-	-	-	-	-	-	-	-	-	1	
		女	2	-	-	-	-	-	1	-	-	-	-	-	-	-	-	1	
	計	男	-	-	-	-	-	-	-	-	-	-	-	-	-	-	-	-	
		女	2	-	-	-	-	-	1	-	-	-	-	-	-	-	-	1	

区分	男女		計	人文			社会			理学	工学	農学	保健				家政	商船	教育	芸術	その他
	男	女		法・政	商・経	その他	医学	歯学	薬学				その他								
														計	男	女					
計	122	13	12	20	5	2	16	2	2	2	2	8	22	10	1	11					
	69	3	10	15	2	2	13	2	2	2	2	5	7	4	1	8					
	53	10	2	5	3	3	3	2	2	2	2	3	15	6	1	3					
現役	120	13	12	20	5	2	16	2	2	2	2	8	22	8	1	11					
	67	3	10	15	2	2	13	2	2	2	2	5	7	2	1	8					
	53	10	2	5	3	3	3	2	2	2	2	3	15	6	1	3					
一浪	2	-	-	-	-	-	-	-	-	-	-	-	-	2	-	-					
	2	-	-	-	-	-	-	-	-	-	-	-	-	2	-	-					
二浪以上	-	-	-	-	-	-	-	-	-	-	-	-	-	-	-	-					
	-	-	-	-	-	-	-	-	-	-	-	-	-	-	-	-					

第20表 進学先学科系統別進学者数(公立高等学校校定時制課程・学科別)

区分	男女		計	人文			社会			理学	工学	農学	保健				家政	商船	教育	芸術	その他
	男	女		法・政	商・経	その他	医学	歯学	薬学				その他								
														計	男	女					
計	88	20	5	16	8	3	8	-	-	-	-	1	2	11	7						
	49	9	3	14	4	2	8	-	-	-	-	-	-	3	3						
	39	11	2	2	4	1	-	-	-	-	-	-	2	8	4						
現役	87	20	5	15	8	3	8	-	-	-	-	1	2	11	7						
	49	9	3	14	4	2	8	-	-	-	-	-	-	3	3						
	38	11	2	1	4	1	-	-	-	-	-	-	2	8	4						
一浪	1	-	-	1	-	-	-	-	-	-	-	-	-	-	-						
	1	-	-	1	-	-	-	-	-	-	-	-	-	-	-						
二浪以上	-	-	-	-	-	-	-	-	-	-	-	-	-	-	-						
	-	-	-	-	-	-	-	-	-	-	-	-	-	-	-						
計	6	-	-	1	-	-	3	-	-	-	-	1	-	1	-						
	5	-	-	1	-	-	3	-	-	-	-	-	-	-	-						
	1	-	-	-	-	-	-	-	-	-	-	-	-	-	-						
現役	6	-	-	1	-	-	3	-	-	-	-	1	-	1	-						
	5	-	-	1	-	-	3	-	-	-	-	-	-	-	-						
	1	-	-	-	-	-	-	-	-	-	-	-	-	-	-						
一浪	-	-	-	-	-	-	-	-	-	-	-	-	-	-	-						
	-	-	-	-	-	-	-	-	-	-	-	-	-	-	-						
二浪以上	-	-	-	-	-	-	-	-	-	-	-	-	-	-	-						
	-	-	-	-	-	-	-	-	-	-	-	-	-	-	-						

区分	男女	計	人文			社会			理学	工学	農学	保健				家政	教育	芸術	その他	
			計	法・政	商・経	その他	医学	歯学				薬学	その他							
														計	男					女
商業科	計	4	-	1	-	1	-	-	-	-	-	-	-	-	-	-	-	-	-	
		計	2	-	1	-	1	-	-	-	-	-	-	-	-	-	-	-	-	-
	現役	4	-	1	-	1	-	-	-	-	-	-	-	-	-	-	-	-	-	-
		計	2	-	1	-	1	-	-	-	-	-	-	-	-	-	-	-	-	-
	一浪	2	-	-	-	-	-	-	-	-	-	-	-	-	-	-	-	-	-	-
		計	-	-	-	-	-	-	-	-	-	-	-	-	-	-	-	-	-	-
	二浪以上	計	-	-	-	-	-	-	-	-	-	-	-	-	-	-	-	-	-	-
		計	-	-	-	-	-	-	-	-	-	-	-	-	-	-	-	-	-	-
	総合学科	計	93	16	7	14	16	3	5	-	-	-	-	-	6	10	10	10	5	
			計	45	6	4	11	10	2	4	-	-	-	-	-	-	1	5	2	2
		現役	48	10	3	3	6	1	1	-	-	-	-	-	6	9	5	5	3	
			計	89	15	7	13	16	3	4	-	-	-	-	6	10	9	5	5	
一浪		41	5	4	10	10	2	3	-	-	-	-	-	-	1	4	2	2		
		計	48	10	3	3	6	1	1	-	-	-	-	6	9	5	3	3		
二浪以上		3	1	-	-	-	-	1	-	-	-	-	-	-	-	-	-	-	-	
		計	3	1	-	-	-	-	1	-	-	-	-	-	-	-	-	-	-	
計		1	-	-	1	-	-	-	-	-	-	-	-	-	-	-	-	-	-	
		計	1	-	-	1	-	-	-	-	-	-	-	-	-	-	-	-	-	
二浪以上		計	-	-	-	-	-	-	-	-	-	-	-	-	-	-	-	-	-	
		計	-	-	-	-	-	-	-	-	-	-	-	-	-	-	-	-	-	

第21表 進学先学校別進学者数(国立大学・学部)

区分	合計			国立高等学校全日課程			公立高等学校全日課程			私立高等学校全日課程			公立高等学校定時課程			
	計	現役	一浪	二浪以上	現役	一浪	二浪以上	現役	一浪	二浪以上	現役	一浪	二浪以上	現役	一浪	二浪以上
国立大学合計	2,309	1,572	670	67	6	-	-	976	524	49	589	145	18	1	1	-
埼玉大学	450	352	90	8	-	-	-	257	74	8	95	15	-	-	1	-
筑波大学	172	135	36	1	3	-	-	93	30	1	39	6	-	-	-	-
千葉大学	157	111	45	1	-	-	-	79	33	1	32	12	-	-	-	-
群馬大学	123	85	34	4	-	-	-	42	30	3	42	4	1	1	-	-
東北大学	121	70	51	-	-	-	-	35	47	-	35	4	-	-	-	-
東京大学	104	56	45	3	-	-	-	33	33	2	23	12	1	-	-	-
東京学芸大学	96	77	19	-	-	-	-	53	14	-	24	5	-	-	-	-
宇都宮大学	95	71	21	3	-	-	-	42	18	3	29	3	-	-	-	-
東京農工大学	88	58	29	1	-	-	-	33	24	1	25	5	-	-	-	-
北海道大学	82	36	39	7	-	-	-	20	27	3	16	12	4	-	-	-
東京外国語大学	76	66	10	-	-	-	-	41	8	-	25	2	-	-	-	-
東京工業大学	69	40	28	1	-	-	-	26	25	1	14	3	-	-	-	-
横浜国立大学	57	40	17	-	-	-	-	21	12	-	19	5	-	-	-	-
一橋大学	52	29	22	1	-	-	-	19	16	1	10	6	-	-	-	-
電気通信大学	51	30	20	1	-	-	-	11	13	1	19	7	-	-	-	-
信州大学	50	31	18	1	2	-	-	13	13	-	16	5	1	-	-	-
お茶の水女子大学	37	32	4	1	-	-	-	20	2	1	12	2	-	-	-	-
茨城大学	33	28	5	-	-	-	-	14	4	-	14	1	-	-	-	-
新潟大学	32	17	12	3	-	-	-	11	10	3	6	2	-	-	-	-
京都大学	31	18	13	-	-	-	-	11	11	-	7	2	-	-	-	-
東京海洋大学	31	19	12	-	-	-	-	9	6	-	10	6	-	-	-	-
山形大学	27	14	8	5	1	-	-	6	4	3	7	4	2	-	-	-
東京芸術大学	26	3	9	14	-	-	-	2	8	13	1	1	1	-	-	-
東京医科歯科大学	16	15	-	1	-	-	-	8	-	1	7	-	-	-	-	-
大阪大学	15	9	6	-	-	-	-	3	4	-	6	2	-	-	-	-
九州大学	15	10	5	-	-	-	-	7	4	-	3	1	-	-	-	-
秋田大学	14	8	6	-	-	-	-	6	5	-	2	1	-	-	-	-
名古屋大学	14	10	4	-	-	-	-	5	4	-	5	-	-	-	-	-
金沢大学	13	5	8	-	-	-	-	3	6	-	2	2	-	-	-	-
弘前大学	11	5	6	-	-	-	-	2	4	-	3	2	-	-	-	-
山梨大学	11	6	4	1	-	-	-	2	2	-	4	2	1	-	-	-
富山大学	11	6	4	1	-	-	-	3	3	1	3	1	-	-	-	-
琉球大学	10	6	4	-	-	-	-	3	3	-	3	1	-	-	-	-
帯広畜産大学	8	7	1	-	-	-	-	6	1	-	1	-	-	-	-	-
宮崎大学	8	6	1	1	-	-	-	3	1	-	3	-	1	-	-	-
岩手大学	7	3	4	-	-	-	-	1	4	-	2	-	-	-	-	-
岐阜大学	7	5	2	-	-	-	-	3	-	-	2	2	-	-	-	-
広島大学	7	3	3	1	-	-	-	1	2	-	2	1	1	-	-	-
静岡大学	6	4	2	-	-	-	-	3	1	-	1	1	-	-	-	-
島根大学	6	-	5	1	-	-	-	-	4	1	-	1	-	-	-	-
長崎大学	5	2	3	-	-	-	-	2	3	-	-	-	-	-	-	-
高知大学	5	4	-	1	-	-	-	2	-	-	2	-	1	-	-	-
北海道教育大学	4	4	-	-	-	-	-	4	-	-	-	-	-	-	-	-
奈良女子大学	4	4	-	-	-	-	-	3	-	-	1	-	-	-	-	-
鳥取大学	4	3	1	-	-	-	-	2	1	-	1	-	-	-	-	-
徳島大学	4	1	1	2	-	-	-	1	1	1	-	-	1	-	-	-
鹿児島大学	4	2	1	1	-	-	-	1	1	-	1	-	1	-	-	-
香川大学	4	2	2	-	-	-	-	1	2	-	1	-	-	-	-	-
福島大学	3	2	1	-	-	-	-	1	1	-	1	-	-	-	-	-
神戸大学	3	2	1	-	-	-	-	2	-	-	-	1	-	-	-	-
山口大学	3	1	1	1	-	-	-	-	-	-	1	1	1	-	-	-
旭川医科大学	3	1	2	-	-	-	-	1	2	-	-	-	-	-	-	-
北見工業大学	2	2	-	-	-	-	-	-	-	-	2	-	-	-	-	-
三重大学	2	1	-	1	-	-	-	-	-	-	1	-	1	-	-	-
滋賀大学	2	1	1	-	-	-	-	-	-	-	1	1	-	-	-	-
京都工芸繊維大学	2	2	-	-	-	-	-	2	-	-	-	-	-	-	-	-
浜松医科大学	2	1	1	-	-	-	-	-	1	-	1	-	-	-	-	-
鹿屋体育大学	2	2	-	-	-	-	-	-	-	-	2	-	-	-	-	-
大分大学	2	1	1	-	-	-	-	1	1	-	-	-	-	-	-	-
(その他10校)	10	8	2	-	-	-	-	3	1	-	5	1	-	-	-	-

第22表 進学先学校別進学者数(公立大学・学部)

区 分	計	合 計			国立高等学校全日課程			公立高等学校全日課程			私立高等学校全日課程			公立高等学校校定時課程		
		現役	一浪	二浪以上	現役	一浪	二浪以上	現役	一浪	二浪以上	現役	一浪	二浪以上	現役	一浪	二浪以上
公立大学合計	453	388	57	8	2	-	-	253	36	2	133	21	6	-	-	-
埼玉県立大学	196	190	6	-	-	-	-	140	6	-	50	-	-	-	-	-
首都大学東京	105	77	24	4	1	-	-	47	11	1	29	13	3	-	-	-
高崎経済大学	39	35	4	-	-	-	-	19	2	-	16	2	-	-	-	-
前橋工科大学	20	18	2	-	-	-	-	10	2	-	8	-	-	-	-	-
横浜市立大学	16	13	3	-	-	-	-	4	2	-	9	1	-	-	-	-
群馬県立女子大学	12	11	1	-	-	-	-	7	1	-	4	-	-	-	-	-
福島県立医科大学	9	3	5	1	-	-	-	1	3	-	2	2	1	-	-	-
国際教養大学	5	4	-	1	-	-	-	2	-	-	2	-	1	-	-	-
会津大学	4	4	-	-	-	-	-	1	-	-	3	-	-	-	-	-
群馬県立県民健康科学大学	4	4	-	-	-	-	-	3	-	-	1	-	-	-	-	-
愛知県立芸術大学	4	2	2	-	-	-	-	2	-	-	-	2	-	-	-	-
秋田県立大学	4	2	2	-	-	-	-	1	2	-	1	-	-	-	-	-
静岡県立大学	4	3	1	-	-	-	-	3	-	-	-	1	-	-	-	-
都留文科大学	3	3	-	-	-	-	-	3	-	-	-	-	-	-	-	-
札幌医科大学	3	1	1	1	-	-	-	-	1	1	1	-	-	-	-	-
新潟県立大学	2	2	-	-	1	-	-	-	-	-	1	-	-	-	-	-
名古屋市立大学	2	1	1	-	-	-	-	1	1	-	-	-	-	-	-	-
福井県立大学	2	2	-	-	-	-	-	1	-	-	1	-	-	-	-	-
山梨県立大学	2	2	-	-	-	-	-	2	-	-	-	-	-	-	-	-
(その他17校)	17	11	5	1	-	-	-	6	5	-	5	-	1	-	-	-

第23表 進学先学校別進学者数(私立大学・学部)

区 分	計	合 計			国立高等学校全日課程			公立高等学校全日課程			私立高等学校全日課程			公立高等学校校定時課程		
		現役	一浪	二浪以上	現役	一浪	二浪以上	現役	一浪	二浪以上	現役	一浪	二浪以上	現役	一浪	二浪以上
私立大学合計	28,869	26,465	2,164	240	75	1	2	15,419	1,323	95	10,821	837	142	150	3	1
東洋大学	1,462	1,341	111	10	2	-	-	873	68	6	461	43	4	5	-	-
日本大学	1,125	989	125	11	3	-	-	594	69	7	390	56	4	2	-	-
早稲田大学	1,060	885	163	12	-	-	-	291	113	8	594	50	4	-	-	-
大東文化大学	1,050	1,018	28	4	2	-	-	699	18	1	312	10	3	5	-	-
立教大学	877	779	90	8	-	-	-	309	60	3	470	30	5	-	-	-
帝京大学	688	632	45	11	2	-	1	316	21	1	313	24	9	1	-	-
法政大学	687	562	121	4	2	-	-	332	65	4	228	56	-	-	-	-
東京国際大学	683	678	5	-	-	-	-	455	3	-	210	2	-	13	-	-
城西大学	669	647	20	2	1	-	-	406	15	-	238	5	2	2	-	-
明治大学	659	515	135	9	1	-	-	289	96	4	225	39	5	-	-	-
獨協大学	537	506	29	2	-	-	-	307	17	2	196	12	-	3	-	-
慶應義塾大学	506	405	96	5	1	-	-	81	66	2	323	30	3	-	-	-
東京電機大学	466	418	46	2	1	-	-	265	29	1	151	16	1	1	1	-
中央大学	446	366	78	2	-	-	-	186	47	1	180	31	1	-	-	-
文教大学	444	415	28	1	1	-	-	321	22	1	92	6	-	1	-	-
立正大学	436	424	11	1	2	-	-	285	6	1	134	5	-	3	-	-
東京理科大学	423	300	112	11	-	-	-	132	76	7	165	36	4	3	-	-
東京家政大学	385	376	9	-	-	-	-	285	6	-	89	3	-	2	-	-
文京学院大学	382	377	5	-	-	-	-	276	4	-	98	1	-	3	-	-
日本工業大学	368	357	10	1	1	-	-	288	6	1	65	4	-	3	-	-
十文字学園女子大学	362	359	3	-	-	-	-	270	2	-	85	1	-	4	-	-
駒澤大学	350	315	31	4	-	-	-	187	14	2	128	17	2	-	-	-
跡見学園女子大学	349	346	3	-	3	-	-	232	2	-	110	1	-	1	-	-
東京農業大学	349	327	20	2	5	-	-	134	15	2	188	5	-	-	-	-
国士館大学	348	334	11	3	-	-	-	190	5	2	144	6	1	-	-	-
芝浦工業大学	336	277	53	6	-	-	-	178	38	4	98	15	2	1	-	-
武蔵大学	324	301	22	1	1	-	-	192	14	-	108	8	1	-	-	-
東京経済大学	317	293	21	3	-	-	-	188	15	1	102	6	2	3	-	-
学習院大学	315	260	52	3	-	-	-	148	28	-	112	24	3	-	-	-
目白大学	308	300	5	3	2	-	-	211	5	2	87	-	1	-	-	-
青山学院大学	306	253	52	1	-	-	-	146	34	-	106	18	1	1	-	-
亜細亜大学	304	299	5	-	-	-	-	198	3	-	101	2	-	-	-	-
帝京平成大学	289	283	6	-	1	-	-	139	1	-	143	5	-	-	-	-
駿河台大学	280	279	-	1	2	-	-	179	-	1	91	-	-	7	-	-
拓殖大学	276	264	12	-	3	-	-	157	9	-	104	3	-	-	-	-
尚美学園大学	270	267	3	-	2	-	-	140	2	-	112	1	-	13	-	-

区 分	計	合 計			国立高等学校全日制課程			公立高等学校全日制課程			私立高等学校全日制課程			公立高等学校校定時制課程		
		現役	一浪	二浪 以上	現役	一浪	二浪 以上	現役	一浪	二浪 以上	現役	一浪	二浪 以上	現役	一浪	二浪 以上
国学院大学	269	235	31	3	1	-	-	126	15	-	107	16	3	1	-	-
専修大学	252	228	23	1	1	-	-	115	13	1	109	10	-	3	-	-
工学院大学	250	229	20	1	1	-	-	161	10	1	67	10	-	-	-	-
聖学院大学	247	245	1	1	-	-	-	154	-	-	75	-	-	16	1	1
大妻女子大学	243	239	4	-	-	-	-	136	2	-	102	2	-	1	-	-
埼玉工業大学	239	230	8	1	2	-	-	123	3	1	102	5	-	3	-	-
成蹊大学	233	205	24	4	-	-	-	123	11	1	82	13	3	-	-	-
東京工科大学	228	218	9	1	2	-	-	127	5	1	88	4	-	1	-	-
昭和女子大学	219	211	7	1	-	-	-	148	3	1	63	4	-	-	-	-
武蔵野大学	202	188	10	4	-	-	-	96	5	1	92	5	3	-	-	-
明星大学	195	182	10	3	-	-	-	101	6	-	80	4	3	1	-	-
上智大学	193	150	41	2	-	-	-	73	27	1	77	14	1	-	-	-
日本女子大学	189	175	14	-	-	-	-	96	8	-	79	6	-	-	-	-
千葉工業大学	186	172	14	-	-	-	-	100	7	-	69	7	-	3	-	-
大正大学	185	179	6	-	3	-	-	119	5	-	55	1	-	2	-	-
淑徳大学	173	172	1	-	1	-	-	98	1	-	71	-	-	2	-	-
明治学院大学	171	156	14	1	-	-	-	71	6	1	85	8	-	-	-	-
埼玉学園大学	170	169	1	-	1	-	-	120	1	-	43	-	-	5	-	-
成城大学	168	149	18	1	-	-	-	94	9	-	55	9	1	-	-	-
日本医療科学大学	163	160	3	-	1	-	-	84	2	-	75	1	-	-	-	-
共栄大学	161	159	2	-	-	-	-	113	1	-	44	1	-	2	-	-
聖徳大学	158	157	1	-	-	-	-	106	1	-	50	-	-	1	-	-
東海大学	149	130	13	6	1	-	1	63	6	-	66	7	5	-	-	-
実践女子大学	142	139	3	-	-	-	-	90	3	-	49	-	-	-	-	-
帝京科学大学	141	139	2	-	-	-	-	68	1	-	71	1	-	-	-	-
共立女子大学	128	123	5	-	-	-	-	66	2	-	57	3	-	-	-	-
埼玉医科大学	127	107	8	12	-	-	-	55	1	-	52	7	12	-	-	-
女子栄養大学	125	123	2	-	2	-	-	75	1	-	46	1	-	-	-	-
日本体育大学	122	119	3	-	-	-	-	78	2	-	41	1	-	-	-	-
東京福祉大学	119	118	1	-	-	-	-	77	1	-	39	-	-	2	-	-
明治薬科大学	119	102	15	2	-	-	-	56	8	-	46	7	2	-	-	-
流通経済大学	118	117	1	-	-	-	-	83	-	-	34	1	-	-	-	-
西武文理大学	117	115	-	2	-	-	-	56	-	-	58	-	2	1	-	-
ものつくり大学	115	114	1	-	2	-	-	78	1	-	32	-	-	2	-	-
人間総合科学大学	111	111	-	-	1	-	-	74	-	-	35	-	-	1	-	-
東京女子大学	107	100	7	-	-	-	-	48	3	-	52	4	-	-	-	-
北里大学	105	77	24	4	-	-	-	39	15	-	38	9	4	-	-	-
杏林大学	101	87	12	2	-	-	-	45	7	-	42	5	2	-	-	-
玉川大学	98	90	7	1	2	-	-	31	6	1	57	1	-	-	-	-
日本薬科大学	97	88	7	2	3	-	-	41	5	1	43	2	1	1	-	-
平成国際大学	94	94	-	-	-	-	-	41	-	-	51	-	-	2	-	-
浦和大学	88	88	-	-	-	-	-	45	-	-	39	-	-	4	-	-
日本女子体育大学	87	86	1	-	-	-	-	59	-	-	27	1	-	-	-	-
明海大学	86	79	3	4	1	-	-	41	-	-	35	3	4	2	-	-
神田外語大学	81	80	-	1	1	-	-	64	-	1	15	-	-	-	-	-
東洋学園大学	80	79	1	-	-	-	-	54	1	-	24	-	-	1	-	-
城西国際大学	79	78	1	-	-	-	-	36	-	-	41	1	-	1	-	-
二松学舎大学	76	74	2	-	-	-	-	48	1	-	25	1	-	1	-	-
武蔵野美術大学	75	56	17	2	-	-	-	44	12	1	11	4	1	1	1	-
東京都市大学	72	59	11	2	-	-	-	26	6	1	33	5	1	-	-	-
産業能率大学	71	71	-	-	3	-	-	58	-	-	10	-	-	-	-	-
津田塾大学	68	64	4	-	-	-	-	38	2	-	26	2	-	-	-	-
東京女子体育大学	66	65	1	-	1	-	-	38	1	-	26	-	-	-	-	-
麗澤大学	65	65	-	-	-	-	-	58	-	-	7	-	-	-	-	-
東京成徳大学	63	63	-	-	-	-	-	47	-	-	16	-	-	-	-	-
文化学園大学	61	61	-	-	-	-	-	44	-	-	17	-	-	-	-	-
東京工芸大学	60	58	2	-	-	-	-	25	1	-	33	1	-	-	-	-
東邦大学	59	43	14	2	-	-	-	25	6	1	18	8	1	-	-	-
多摩美術大学	56	44	8	4	-	-	-	29	8	3	15	-	1	-	-	-
東京薬科大学	55	47	8	-	-	-	-	18	3	-	29	5	-	-	-	-
清泉女子大学	54	52	2	-	-	-	-	20	1	-	32	1	-	-	-	-
学習院女子大学	53	52	1	-	-	-	-	35	1	-	17	-	-	-	-	-
東京家政学院大学	52	51	1	-	-	-	-	39	-	-	12	1	-	-	-	-
秀明大学	51	51	-	-	-	-	-	4	-	-	47	-	-	-	-	-
駒沢女子大学	49	48	-	1	-	-	-	32	-	-	16	-	1	-	-	-

区分	計	合計			国立高等学校全日課程			公立高等学校全日課程			私立高等学校全日課程			公立高等学校校定時課程		
		現役	一浪	二浪以上	現役	一浪	二浪以上	現役	一浪	二浪以上	現役	一浪	二浪以上	現役	一浪	二浪以上
順天堂大学	48	39	8	1	-	-	-	18	4	-	21	4	1	-	-	-
武蔵野音楽大学	48	47	1	-	-	-	-	22	1	-	25	-	-	-	-	-
桜美林大学	48	47	1	-	-	-	-	19	1	-	28	-	-	-	-	-
創価大学	48	43	5	-	-	-	-	31	2	-	12	3	-	-	-	-
東京医療保健大学	47	46	-	1	-	-	-	34	-	-	12	-	1	-	-	-
江戸川大学	44	43	1	-	-	-	-	33	-	-	9	1	-	1	-	-
日本保健医療大学	44	44	-	-	-	-	-	30	-	-	14	-	-	-	-	-
白百合女子大学	44	42	2	-	-	-	-	15	-	-	27	2	-	-	-	-
中央学院大学	43	41	2	-	-	-	-	16	2	-	25	-	-	-	-	-
東都医療大学	41	40	1	-	-	-	-	19	-	-	21	1	-	-	-	-
神奈川大学	40	35	5	-	-	-	-	18	3	-	17	2	-	-	-	-
星薬科大学	39	28	11	-	-	-	-	11	8	-	17	3	-	-	-	-
高崎健康福祉大学	38	38	-	-	-	-	-	22	-	-	16	-	-	-	-	-
千葉商科大学	38	38	-	-	1	-	-	27	-	-	10	-	-	-	-	-
日本獣医生命科学大学	38	30	7	1	1	-	-	16	5	-	13	2	1	-	-	-
立命館大学	38	23	14	1	-	-	-	11	7	1	12	7	-	-	-	-
東京造形大学	34	30	2	2	-	-	-	23	1	2	6	1	-	1	-	-
東京未来大学	32	32	-	-	-	-	-	14	-	-	17	-	-	1	-	-
女子美術大学	31	29	2	-	-	-	-	20	2	-	9	-	-	-	-	-
東京音楽大学	31	29	1	1	-	-	-	27	-	1	2	1	-	-	-	-
昭和大学	30	23	5	2	-	-	-	5	1	-	18	4	2	-	-	-
国際武道大学	29	29	-	-	-	-	-	21	-	-	8	-	-	-	-	-
嘉悦大学	29	29	-	-	-	-	-	15	-	-	13	-	-	1	-	-
聖心女子大学	28	27	1	-	-	-	-	13	1	-	14	-	-	-	-	-
和洋女子大学	27	27	-	-	-	-	-	21	-	-	6	-	-	-	-	-
上武大学	26	26	-	-	-	-	-	11	-	-	15	-	-	-	-	-
高千穂大学	25	25	-	-	-	-	-	13	-	-	11	-	-	1	-	-
国立音楽大学	25	24	1	-	-	-	-	15	1	-	9	-	-	-	-	-
自治医科大学	23	19	4	-	-	-	-	11	2	-	8	2	-	-	-	-
麻布大学	23	17	3	3	-	-	-	4	-	-	13	3	3	-	-	-
東邦音楽大学	22	22	-	-	-	-	-	4	-	-	17	-	-	1	-	-
同志社大学	22	18	2	2	-	-	-	4	2	2	14	-	-	-	-	-
白梅学園大学	21	21	-	-	1	-	-	10	-	-	10	-	-	-	-	-
洗足学園音楽大学	21	21	-	-	-	-	-	12	-	-	9	-	-	-	-	-
東京情報大学	20	20	-	-	-	-	-	7	-	-	13	-	-	-	-	-
国際基督教大学	20	17	2	1	-	-	-	8	2	-	9	-	1	-	-	-
高崎商科大学	19	19	-	-	-	-	-	16	-	-	3	-	-	-	-	-
白鷗大学	18	17	1	-	-	-	-	9	1	-	8	-	-	-	-	-
獨協医科大学	18	10	6	2	-	-	-	3	4	1	7	2	1	-	-	-
東京富士大学	18	18	-	-	-	-	-	5	-	-	11	-	-	2	-	-
東京聖栄大学	18	18	-	-	-	-	-	16	-	-	2	-	-	-	-	-
杉野服飾大学	17	17	-	-	-	-	-	14	-	-	3	-	-	-	-	-
日本社会事業大学	17	14	3	-	-	1	-	9	-	-	5	2	-	-	-	-
了徳寺大学	17	17	-	-	-	-	-	12	-	-	5	-	-	-	-	-
フェリス学院大学	17	16	1	-	-	-	-	8	1	-	8	-	-	-	-	-
川村学園女子大学	16	16	-	-	-	-	-	12	-	-	4	-	-	-	-	-
東京医科大学	16	15	1	-	-	-	-	9	1	-	6	-	-	-	-	-
和光大学	16	16	-	-	-	-	-	3	-	-	13	-	-	-	-	-
酪農学園大学	15	13	2	-	2	-	-	5	2	-	6	-	-	-	-	-
昭和薬科大学	15	11	2	2	-	-	-	6	1	2	5	1	-	-	-	-
関東学院大学	15	10	5	-	-	-	-	4	2	-	6	3	-	-	-	-
東北芸術工科大学	14	11	2	1	-	-	-	6	2	-	5	-	1	-	-	-
恵泉女学園大学	14	14	-	-	1	-	-	5	-	-	8	-	-	-	-	-
デジタルハリウッド大学	14	14	-	-	-	-	-	7	-	-	6	-	-	1	-	-
東京女子医科大学	13	11	2	-	-	-	-	4	-	-	7	2	-	-	-	-
日本文化大学	13	13	-	-	-	-	-	6	-	-	7	-	-	-	-	-
仙台大学	12	12	-	-	-	-	-	5	-	-	7	-	-	-	-	-
関東学園大学	12	12	-	-	-	-	-	5	-	-	7	-	-	-	-	-
日本赤十字看護大学	12	11	1	-	-	-	-	6	1	-	5	-	-	-	-	-
神奈川工科大学	12	11	1	-	-	-	-	8	1	-	3	-	-	-	-	-
足利工業大学	11	10	1	-	-	-	-	7	1	-	3	-	-	-	-	-
日本歯科大学	11	10	-	1	-	-	-	3	-	-	7	-	1	-	-	-
関西学院大学	11	7	4	-	-	-	-	2	-	-	5	4	-	-	-	-
群馬パース大学	10	10	-	-	-	-	-	4	-	-	6	-	-	-	-	-
桐蔭横浜大学	10	10	-	-	-	-	-	4	-	-	6	-	-	-	-	-

区分	計	合計			国立高等学校全日課程			公立高等学校全日課程			私立高等学校全日課程			公立高等学校校定時課程		
		現役	一浪	二浪以上	現役	一浪	二浪以上	現役	一浪	二浪以上	現役	一浪	二浪以上	現役	一浪	二浪以上
東洋英和女学院大学	10	10	-	-	-	-	-	6	-	-	4	-	-	-	-	-
宝塚大学	10	10	-	-	-	-	-	2	-	-	8	-	-	-	-	-
東北福祉大学	9	9	-	-	-	-	-	1	-	-	8	-	-	-	-	-
つくば国際大学	9	9	-	-	-	-	-	5	-	-	4	-	-	-	-	-
ヤマザキ学園大学	9	8	-	1	-	-	-	5	-	-	3	-	1	-	-	-
山梨学院大学	9	9	-	-	-	-	-	2	-	-	7	-	-	-	-	-
清泉女学院大学	9	9	-	-	-	-	-	7	-	-	2	-	-	-	-	-
立命館アジア太平洋大学	9	9	-	-	-	-	-	3	-	-	6	-	-	-	-	-
ルーテル学院大学	8	8	-	-	1	-	-	2	-	-	4	-	-	1	-	-
こども教育宝仙大学	8	8	-	-	-	-	-	4	-	-	4	-	-	-	-	-
相模女子大学	8	7	1	-	-	-	-	3	1	-	4	-	-	-	-	-
昭和音楽大学	8	7	1	-	-	-	-	3	1	-	4	-	-	-	-	-
群馬医療福祉大学	7	7	-	-	-	-	-	2	-	-	5	-	-	-	-	-
国際医療福祉大学	7	6	1	-	-	-	-	2	1	-	4	-	-	-	-	-
清和大学	7	7	-	-	-	-	-	3	-	-	4	-	-	-	-	-
日本医科大学	7	1	5	1	-	-	-	-	1	-	1	4	1	-	-	-
桐朋学園大学	7	6	1	-	-	-	-	6	1	-	-	-	-	-	-	-
聖マリアンナ医科大学	7	1	3	3	-	-	-	-	-	2	1	3	1	-	-	-
金沢学院大学	7	7	-	-	-	-	-	1	-	-	6	-	-	-	-	-
東京医療学院大学	7	7	-	-	-	-	-	5	-	-	2	-	-	-	-	-
京都造形芸術大学	7	6	1	-	-	-	-	1	-	-	5	1	-	-	-	-
関西大学	7	4	1	2	-	-	-	3	1	-	1	-	2	-	-	-
近畿大学	7	5	1	1	-	-	-	1	1	-	4	-	1	-	-	-
岩手医科大学	6	-	2	4	-	-	-	-	1	-	-	1	4	-	-	-
富士大学	6	6	-	-	-	-	-	1	-	-	5	-	-	-	-	-
千葉科学大学	6	6	-	-	-	-	-	3	-	-	3	-	-	-	-	-
上野学園大学	6	6	-	-	-	-	-	3	-	-	3	-	-	-	-	-
聖路加国際大学	6	5	-	1	-	-	-	1	-	-	4	-	1	-	-	-
東京歯科大学	6	4	2	-	-	-	-	-	-	-	4	2	-	-	-	-
東京有明医療大学	6	6	-	-	-	-	-	4	-	-	2	-	-	-	-	-
湘南工科大学	6	6	-	-	-	-	-	1	-	-	5	-	-	-	-	-
中京大学	6	6	-	-	-	-	-	1	-	-	5	-	-	-	-	-
東京慈恵会医科大学	5	1	2	2	-	-	-	1	2	-	-	-	2	-	-	-
鶴見大学	5	4	-	1	-	-	-	2	-	-	2	-	1	-	-	-
横浜薬科大学	5	3	1	1	-	-	-	1	1	1	2	-	-	-	-	-
横浜美術大学	5	5	-	-	-	-	-	4	-	-	1	-	-	-	-	-
金沢工業大学	5	5	-	-	-	-	-	-	-	-	5	-	-	-	-	-
中部学院大学	5	5	-	-	-	-	-	-	-	-	5	-	-	-	-	-
名古屋外国語大学	5	5	-	-	-	-	-	3	-	-	2	-	-	-	-	-
道都大学	4	4	-	-	-	-	-	-	-	-	4	-	-	-	-	-
作新学院大学	4	4	-	-	-	-	-	1	-	-	3	-	-	-	-	-
亀田医療大学	4	4	-	-	-	-	-	-	-	-	4	-	-	-	-	-
新潟経営大学	4	4	-	-	-	-	-	2	-	-	2	-	-	-	-	-
日本映画大学	4	4	-	-	-	-	-	3	-	-	1	-	-	-	-	-
愛知学院大学	4	2	-	2	-	-	-	1	-	-	1	-	2	-	-	-
京都精華大学	4	4	-	-	-	-	-	1	-	-	3	-	-	-	-	-
大阪芸術大学	4	4	-	-	-	-	-	2	-	-	2	-	-	-	-	-
阪南大学	4	4	-	-	-	-	-	1	-	-	3	-	-	-	-	-
東日本国際大学	3	3	-	-	-	-	-	-	-	-	3	-	-	-	-	-
常磐大学	3	3	-	-	-	-	-	1	-	-	2	-	-	-	-	-
日本ウェルネススポーツ大学	3	3	-	-	-	-	-	3	-	-	-	-	-	-	-	-
桐生大学	3	3	-	-	-	-	-	1	-	-	2	-	-	-	-	-
武蔵野学院大学	3	3	-	-	-	-	-	1	-	-	1	-	-	1	-	-
東京基督教大学	3	3	-	-	-	-	-	3	-	-	-	-	-	-	-	-
多摩大学	3	3	-	-	-	-	-	2	-	-	1	-	-	-	-	-
東京純心女子大学	3	3	-	-	-	-	-	1	-	-	2	-	-	-	-	-
横浜商科大学	3	3	-	-	-	-	-	1	-	-	2	-	-	-	-	-
神奈川歯科大学	3	3	-	-	-	-	-	-	-	-	3	-	-	-	-	-
鎌倉女子大学	3	2	-	1	-	-	-	2	-	-	-	-	1	-	-	-
新潟医療福祉大学	3	3	-	-	-	-	-	1	-	-	2	-	-	-	-	-
常葉大学	3	3	-	-	-	-	-	1	-	-	2	-	-	-	-	-
静岡産業大学	3	3	-	-	-	-	-	2	-	-	1	-	-	-	-	-
京都外国語大学	3	3	-	-	-	-	-	2	-	-	1	-	-	-	-	-
京都女子大学	3	3	-	-	-	-	-	1	-	-	2	-	-	-	-	-
同志社女子大学	3	3	-	-	-	-	-	2	-	-	1	-	-	-	-	-



区 分	計	合 計			国立高等学校全日課程			公立高等学校全日課程			私立高等学校全日課程			公立高等学校校定時課程		
		現役	一浪	二浪以上	現役	一浪	二浪以上	現役	一浪	二浪以上	現役	一浪	二浪以上	現役	一浪	二浪以上
龍谷大学	3	1	2	-	-	-	-	-	2	-	1	-	-	-	-	-
大阪体育大学	3	3	-	-	-	-	-	-	-	3	-	-	-	-	-	-
宝塚医療大学	3	3	-	-	-	-	-	3	-	-	-	-	-	-	-	-
福岡大学	3	2	-	1	-	-	-	1	-	1	-	-	-	-	-	-
高知工科大学	2	1	-	1	-	-	-	-	-	1	-	1	-	-	-	-
八戸学院大学	2	2	-	-	-	-	-	-	-	2	-	-	-	-	-	-
文星芸術大学	2	2	-	-	-	-	-	-	-	1	-	-	1	-	-	-
共愛学園前橋国際大学	2	2	-	-	-	-	-	-	-	2	-	-	-	-	-	-
松蔭大学	2	2	-	-	-	-	-	1	-	1	-	-	-	-	-	-
新潟青陵大学	2	2	-	-	-	-	-	-	-	1	-	-	1	-	-	-
新潟薬科大学	2	2	-	-	-	-	-	2	-	-	-	-	-	-	-	-
北陸大学	2	2	-	-	-	-	-	1	-	1	-	-	-	-	-	-
松本歯科大学	2	1	1	-	-	-	-	-	-	1	1	-	-	-	-	-
松本大学	2	2	-	-	-	-	-	1	-	1	-	-	-	-	-	-
名城大学	2	1	1	-	-	-	-	-	1	-	1	-	-	-	-	-
皇學館大学	2	1	-	1	-	-	-	-	-	1	-	1	-	-	-	-
大谷大学	2	2	-	-	-	-	-	2	-	-	-	-	-	-	-	-
京都産業大学	2	1	1	-	-	-	-	-	-	1	1	-	-	-	-	-
武庫川女子大学	2	2	-	-	-	-	-	-	-	2	-	-	-	-	-	-
天理大学	2	2	-	-	-	-	-	1	-	1	-	-	-	-	-	-
環太平洋大学	2	2	-	-	-	-	-	-	-	2	-	-	-	-	-	-
南九州大学	2	2	-	-	-	-	-	1	-	1	-	-	-	-	-	-
(その他64校)	64	54	8	2	-	-	-	22	7	-	32	1	2	-	-	-

第24表 進学先学校別進学者数(国公立短期大学)

区 分	計	合 計			国立高等学校全日課程			公立高等学校全日課程			私立高等学校全日課程			公立高等学校校定時課程		
		現役	一浪	二浪以上	現役	一浪	二浪以上	現役	一浪	二浪以上	現役	一浪	二浪以上	現役	一浪	二浪以上
国公立短期大学合計	3	2	1	-	-	-	-	2	1	-	-	-	-	-	-	-
(3校)	3	2	1	-	-	-	-	2	1	-	-	-	-	-	-	-

第25表 進学先学校別進学者数(私立短期大学)

区 分	計	合 計			国立高等学校全日課程			公立高等学校全日課程			私立高等学校全日課程			公立高等学校校定時課程		
		現役	一浪	二浪以上	現役	一浪	二浪以上	現役	一浪	二浪以上	現役	一浪	二浪以上	現役	一浪	二浪以上
私立短期大学合計	2,655	2,637	15	3	16	-	-	1,989	11	1	599	4	2	33	-	-
秋草学園短期大学	209	209	-	-	-	-	-	103	-	-	98	-	-	8	-	-
淑徳大学短期大学部	204	204	-	-	3	-	-	166	-	-	33	-	-	2	-	-
国際学院埼玉短期大学	191	191	-	-	-	-	-	153	-	-	35	-	-	3	-	-
川口短期大学	141	141	-	-	-	-	-	108	-	-	30	-	-	3	-	-
埼玉女子短期大学	137	137	-	-	-	-	-	106	-	-	31	-	-	-	-	-
大妻女子大学短期大学部	115	115	-	-	-	-	-	99	-	-	14	-	-	2	-	-
東京成徳短期大学	109	109	-	-	-	-	-	88	-	-	21	-	-	-	-	-
埼玉純真短期大学	106	106	-	-	-	-	-	101	-	-	5	-	-	-	-	-
青山学院女子短期大学	92	90	2	-	1	-	-	67	2	-	22	-	-	-	-	-
武蔵丘短期大学	91	91	-	-	-	-	-	64	-	-	25	-	-	2	-	-
山村学園短期大学	86	86	-	-	3	-	-	63	-	-	19	-	-	1	-	-
貞静学園短期大学	74	74	-	-	-	-	-	69	-	-	5	-	-	-	-	-
武蔵野短期大学	67	67	-	-	-	-	-	57	-	-	9	-	-	1	-	-
聖徳大学短期大学部	66	66	-	-	1	-	-	54	-	-	11	-	-	-	-	-
東京家政大学短期大学部	66	66	-	-	-	-	-	61	-	-	5	-	-	-	-	-
埼玉医科大学短期大学	60	59	1	-	1	-	-	41	-	-	17	1	-	-	-	-
星美学園短期大学	52	52	-	-	-	-	-	42	-	-	9	-	-	1	-	-
戸板女子短期大学	52	52	-	-	-	-	-	41	-	-	9	-	-	2	-	-
東京農業大学短期大学部	46	41	4	1	4	-	-	26	4	-	11	-	1	-	-	-
立教女学院短期大学	39	38	1	-	-	-	-	26	1	-	12	-	-	-	-	-
女子栄養大学短期大学部	37	37	-	-	-	-	-	26	-	-	11	-	-	-	-	-
帝京短期大学	35	34	1	-	-	-	-	25	1	-	9	-	-	-	-	-
新渡戸文化短期大学	35	35	-	-	-	-	-	23	-	-	10	-	-	2	-	-
目白大学短期大学部	35	35	-	-	-	-	-	24	-	-	11	-	-	-	-	-
垂穂垂大学短期大学部	35	35	-	-	-	-	-	24	-	-	11	-	-	-	-	-
共立女子短期大学	32	32	-	-	-	-	-	24	-	-	8	-	-	-	-	-
育英短期大学	31	31	-	-	-	-	-	26	-	-	5	-	-	-	-	-
埼玉東萌短期大学	31	31	-	-	-	-	-	27	-	-	3	-	-	1	-	-
実践女子大学短期大学部	30	30	-	-	-	-	-	27	-	-	3	-	-	-	-	-

区 分	計	合 計			国立高等学校全日制課程			公立高等学校全日制課程			私立高等学校全日制課程			公立高等学校定時制課程		
		現役	一浪	二浪以上	現役	一浪	二浪以上	現役	一浪	二浪以上	現役	一浪	二浪以上	現役	一浪	二浪以上
十文字学園女子大学短期大学部	28	28	-	-	1	-	-	24	-	-	2	-	-	1	-	-
浦和大学短期大学部	23	23	-	-	-	-	-	16	-	-	7	-	-	-	-	-
城西短期大学	21	20	1	-	-	-	-	11	1	-	8	-	-	1	-	-
日本大学短期大学部	21	20	-	1	-	-	-	11	-	1	9	-	-	-	-	-
女子美術大学短期大学部	20	20	-	-	-	-	-	16	-	-	3	-	-	1	-	-
関東短期大学	15	15	-	-	-	-	-	14	-	-	1	-	-	-	-	-
国際短期大学	15	15	-	-	-	-	-	12	-	-	3	-	-	-	-	-
帝京大学短期大学	14	14	-	-	-	-	-	8	-	-	6	-	-	-	-	-
東京女子体育短期大学	14	14	-	-	-	-	-	9	-	-	5	-	-	-	-	-
日本歯科大学東京短期大学	14	14	-	-	-	-	-	10	-	-	4	-	-	-	-	-
桐朋学園芸術短期大学	13	13	-	-	1	-	-	9	-	-	3	-	-	-	-	-
國學院大学北海道短期大学部	12	10	2	-	-	-	-	2	-	-	8	2	-	-	-	-
文化学園大学短期大学部	12	12	-	-	-	-	-	12	-	-	-	-	-	-	-	-
杉野服飾大学短期大学部	10	10	-	-	-	-	-	9	-	-	1	-	-	-	-	-
国学院大学栃木短期大学	9	9	-	-	-	-	-	6	-	-	3	-	-	-	-	-
東邦音楽短期大学	8	8	-	-	-	-	-	3	-	-	5	-	-	-	-	-
創価女子短期大学	8	7	1	-	-	-	-	2	1	-	4	-	-	1	-	-
東京福祉大学短期大学部	7	7	-	-	-	-	-	4	-	-	3	-	-	-	-	-
東京交通短期大学	7	7	-	-	-	-	-	7	-	-	-	-	-	-	-	-
有明教育芸術短期大学	7	7	-	-	-	-	-	4	-	-	3	-	-	-	-	-
高崎商科大学短期大学部	6	6	-	-	-	-	-	5	-	-	1	-	-	-	-	-
新島学園短期大学	5	4	-	1	-	-	-	3	-	-	1	-	1	-	-	-
駒沢女子短期大学	5	5	-	-	-	-	-	4	-	-	1	-	-	-	-	-
白梅学園短期大学	5	5	-	-	-	-	-	4	-	-	1	-	-	-	-	-
山野美容芸術短期大学	5	5	-	-	-	-	-	2	-	-	3	-	-	-	-	-
拓殖大学北海道短期大学	4	3	1	-	-	-	-	-	-	-	3	1	-	-	-	-
佐野短期大学	4	4	-	-	-	-	-	2	-	-	2	-	-	-	-	-
上野学園大学短期大学部	4	3	1	-	-	-	-	2	1	-	1	-	-	-	-	-
東京立正短期大学	4	4	-	-	-	-	-	2	-	-	2	-	-	-	-	-
東京経営短期大学	3	3	-	-	-	-	-	1	-	-	2	-	-	-	-	-
愛国学園短期大学	3	3	-	-	-	-	-	-	-	-	3	-	-	-	-	-
鶴見大学短期大学部	3	3	-	-	1	-	-	2	-	-	-	-	-	-	-	-
上智大学短期大学部	3	3	-	-	-	-	-	1	-	-	1	-	-	1	-	-
桐生大学短期大学部	2	2	-	-	-	-	-	1	-	-	1	-	-	-	-	-
大阪音楽大学短期大学部	2	2	-	-	-	-	-	1	-	-	1	-	-	-	-	-
(その他15校)	15	15	-	-	-	-	-	9	-	-	6	-	-	-	-	-

第26表 進学先学校別進学者数(高等学校専攻科)

区 分	合 計	国立	公立	私立	公立
		高等学校 全日制課程	高等学校 全日制課程	高等学校 全日制課程	高等学校 定時制課程
高等学校専攻科計	108	-	108	-	-
常盤高等学校	84	-	84	-	-
新座総合技術高等学校	14	-	14	-	-
深谷商業高等学校	5	-	5	-	-
秩父農工科学高等学校	5	-	5	-	-

第27表 進学先学校別進学者数(大学・短期大学の通信教育部)

区 分	合 計	国立	公立	私立	公立
		高等学校 全日制課程	高等学校 全日制課程	高等学校 全日制課程	高等学校 定時制課程
通信教育部計	20	-	12	6	2
日本大学	3	-	2	1	-
放送大学	2	-	1	-	1
法政大学	2	-	2	-	-
明星大学	2	-	-	1	1
(その他11校)	11	-	7	4	-

第28表 進学先学校別進学者数(大学・短期大学の別科)

区 分	合 計	国立	公立	私立	公立
		高等学校 全日制課程	高等学校 全日制課程	高等学校 全日制課程	高等学校 定時制課程
別科計	-	-	-	-	-

第29表 専修学校等進学・入学状況

区分	専修学校等										専修学校一般課程等																			
	専修学校専門課程					専修学校一般課程・高等課程					各種学校					公共職業能力開発施設等														
	計	国・公立	私立	計	県外	計	国・公立	私立	計	県内	計	国・公立	私立	計	国・公立	私立	計	国・公立	私立											
総計	計	13,115	9,687	3,189	132	3,057	6,498	31	6,467	3,428	2,917	1,593	-	1,593	1,324	5	1,319	275	145	130	1	129	236	204	194	10	32	30	2	
	男	6,509	3,903	1,305	50	1,255	2,598	3	2,595	2,606	2,266	1,193	-	1,193	1,073	4	1,069	139	77	62	1	61	201	182	174	8	19	18	1	
	女	6,606	5,784	1,884	82	1,802	3,900	28	3,872	822	651	400	-	400	251	1	250	136	68	68	-	68	35	22	20	2	13	12	1	
全	計	12,812	9,434	3,076	132	2,944	6,358	30	6,328	3,378	2,916	1,592	-	1,592	1,324	5	1,319	262	142	120	1	119	200	168	163	5	32	30	2	
	男	6,353	3,782	1,250	50	1,200	2,532	3	2,529	2,571	2,266	1,193	-	1,193	1,073	4	1,069	133	77	56	1	55	172	153	148	5	19	18	1	
	女	6,459	5,652	1,826	82	1,744	3,826	27	3,799	807	650	399	-	399	251	1	250	129	65	64	-	64	28	15	15	-	13	12	1	
日	計	43	33	8	-	8	25	-	25	10	10	-	-	10	-	-	-	-	-	-	-	-	-	-	-	-	-	-	-	-
	男	11	5	-	-	-	5	-	5	6	6	-	-	6	-	-	-	-	-	-	-	-	-	-	-	-	-	-	-	-
	女	32	28	8	-	8	20	-	20	4	4	-	-	4	-	-	-	-	-	-	-	-	-	-	-	-	-	-	-	-
制	計	9,662	7,513	2,508	113	2,395	5,005	23	4,982	2,149	1,785	1,017	-	1,017	768	5	763	188	118	70	-	70	176	156	151	5	20	18	2	
	男	4,511	2,882	978	41	837	1,904	1	1,903	1,629	1,379	744	-	744	635	4	631	95	64	31	-	31	155	141	136	5	14	13	1	
	女	5,151	4,631	1,530	72	1,458	3,101	22	3,079	520	406	273	-	273	133	1	132	93	54	39	-	39	21	15	15	-	6	5	1	
立	計	3,107	1,888	560	19	541	1,328	7	1,321	1,219	1,121	565	-	565	556	-	556	74	24	50	1	49	24	12	12	-	12	12	-	
	男	1,831	895	272	9	263	623	2	621	936	881	443	-	443	438	-	438	38	13	25	1	24	17	12	12	-	5	5	-	
	女	1,276	993	288	10	278	705	5	700	283	240	122	-	122	118	-	118	36	11	25	-	25	7	-	-	-	7	7	-	
定	計	303	253	113	-	113	140	1	139	50	1	1	-	1	-	-	-	13	3	10	-	10	36	36	31	5	-	-	-	
	男	156	121	55	-	55	66	-	66	35	-	-	-	-	-	-	-	6	-	6	-	6	29	29	26	3	-	-	-	
	女	147	132	58	-	58	74	1	73	15	1	1	-	1	-	-	-	7	3	4	-	4	7	7	5	2	-	-	-	

第30表 一時的な仕事に就いた者及びその他の者の状況

区分		平成26年3月卒業生																	
		卒業生総数				一時的な仕事に就いた者				その他の者			卒業生に対する割合						
		計	男	女	計	男	女	家事手伝い	自宅浪人	国内無認可校入学者	海外進学者	計	一時的な仕事に就いた者	家事手伝い	自宅浪人	国内無認可校入学者	海外進学者	求職者	進路未定者
総計	計	55,057	29,303	794	2,303	1,588	1,057	259	121	256	452	100.0%	1.4%	0.3%	1.9%	0.5%	0.2%	0.5%	0.8%
	男	28,308	1,304	279	48	787	150	51	92	176	100.0%	1.0%	0.2%	2.8%	0.5%	0.2%	0.3%	0.6%	
	女	26,749	999	515	110	270	109	70	164	276	100.0%	1.9%	0.4%	1.0%	0.4%	0.3%	0.6%	0.6%	
計	計	53,676	2,074	526	151	1,017	252	121	200	333	100.0%	1.0%	0.3%	1.9%	0.5%	0.2%	0.4%	0.6%	
	男	27,570	1,192	152	46	762	146	51	71	116	100.0%	0.6%	0.2%	2.8%	0.5%	0.2%	0.3%	0.4%	
	女	26,106	882	374	105	255	106	70	129	217	100.0%	1.4%	0.4%	1.0%	0.4%	0.3%	0.5%	0.8%	
全日	計	165	13	3	2	7	-	-	1	1	2	100.0%	1.8%	1.2%	4.2%	-	0.6%	-	1.2%
	男	69	8	-	-	7	-	-	-	1	-	100.0%	-	-	10.1%	-	-	-	1.4%
	女	96	5	3	2	-	-	-	1	-	2	100.0%	3.1%	2.1%	-	-	1.0%	-	2.1%
公立	計	36,943	1,356	479	90	640	132	63	172	259	100.0%	1.3%	0.2%	1.7%	0.4%	0.2%	0.5%	0.7%	
	男	17,968	707	130	14	473	68	19	55	78	100.0%	0.7%	0.1%	2.6%	0.4%	0.1%	0.3%	0.4%	
	女	18,975	649	349	76	167	64	44	117	181	100.0%	1.8%	0.4%	0.9%	0.3%	0.2%	0.6%	1.0%	
私立	計	16,568	705	44	59	370	120	57	27	72	100.0%	0.3%	0.4%	2.2%	0.7%	0.3%	0.2%	0.4%	
	男	9,533	477	22	32	282	78	32	15	38	100.0%	0.2%	0.3%	3.0%	0.8%	0.3%	0.2%	0.4%	
	女	7,035	228	22	27	88	42	25	12	34	100.0%	0.3%	0.4%	1.3%	0.6%	0.4%	0.2%	0.5%	
定時制	計	1,381	229	268	7	40	7	-	56	119	100.0%	19.4%	0.5%	2.9%	0.5%	-	4.1%	8.6%	
	男	738	112	127	2	25	4	-	21	60	100.0%	17.2%	0.3%	3.4%	0.5%	-	2.8%	8.1%	
	女	643	117	141	5	15	3	-	35	59	100.0%	21.9%	0.8%	2.3%	0.5%	-	5.4%	9.2%	

第31表 平成26年3月高等学校卒業者の進路状況(通信制課程)

区分		卒業者総数										卒業者に対する割合											
		大学等 進学者 (進学者)	通信 を除く	専修学校 専門課程 進学者	専修学校 一般課程 等入学者	就職者	一時的な 仕事に 就いた者	その他 の者	不詳・ 死亡 の者	進学準備 中の者 (再掲)	就職 進学者 (再掲)	就職者 総数	大学等 進学者 (進学者)	通信 を除く	専修学校 専門課程 進学者	専修学校 一般課程 等入学者	就職者	一時的な 仕事に 就いた者	その他 の者	不詳・ 死亡 の者	進学準備 中の者 (再掲)	就職 進学者 (再掲)	就職者 総数
総計	計	1,165	132	123	216	12	186	162	457	-	53	186	100.0%	10.6%	18.5%	1.0%	16.0%	13.9%	39.2%	-	4.5%	-	16.0%
	男	559	75	69	113	5	110	45	211	-	29	110	100.0%	12.3%	20.2%	0.9%	19.7%	8.1%	37.7%	-	5.2%	-	19.7%
	女	606	57	54	103	7	76	117	246	-	24	76	100.0%	8.9%	17.0%	1.2%	12.5%	19.3%	40.6%	-	4.0%	-	12.5%
公立	計	471	52	43	47	1	65	120	186	-	20	65	100.0%	9.1%	10.0%	0.2%	13.8%	25.5%	39.5%	-	4.2%	-	13.8%
	普通科	182	25	19	18	-	32	30	77	-	11	32	100.0%	10.4%	9.9%	-	17.6%	16.5%	42.3%	-	6.0%	-	17.6%
	女子	289	27	24	29	1	33	90	109	-	9	33	100.0%	8.3%	10.0%	0.3%	11.4%	31.1%	37.7%	-	3.1%	-	11.4%
私立	計	694	80	80	169	11	121	42	271	-	33	121	100.0%	11.5%	24.4%	1.6%	17.4%	6.1%	39.0%	-	4.8%	-	17.4%
	普通科	377	50	50	95	5	78	15	134	-	18	78	100.0%	13.3%	25.2%	1.3%	20.7%	4.0%	35.5%	-	4.8%	-	20.7%
	女子	317	30	30	74	6	43	27	137	-	15	43	100.0%	9.5%	23.3%	1.9%	13.6%	8.5%	43.2%	-	4.7%	-	13.6%
私立	計	628	76	76	141	10	104	41	256	-	28	104	100.0%	12.1%	22.5%	1.6%	16.6%	6.5%	40.8%	-	4.5%	-	16.6%
	普通科	332	47	47	78	4	67	14	122	-	13	67	100.0%	14.2%	23.5%	1.2%	20.2%	4.2%	36.7%	-	3.9%	-	20.2%
	女子	296	29	29	63	6	37	27	134	-	15	37	100.0%	9.8%	21.3%	2.0%	12.5%	9.1%	45.3%	-	5.1%	-	12.5%
私立	計	23	-	-	12	-	3	1	7	-	1	3	100.0%	-	52.2%	-	13.0%	4.3%	30.4%	-	4.3%	-	13.0%
	工業科	23	-	-	12	-	3	1	7	-	1	3	100.0%	-	52.2%	-	13.0%	4.3%	30.4%	-	4.3%	-	13.0%
	女子	-	-	-	-	-	-	-	-	-	-	-	-	-	-	-	-	-	-	-	-	-	-
私立	計	30	1	1	13	-	13	-	3	-	-	13	100.0%	3.3%	43.3%	-	43.3%	-	10.0%	-	-	-	43.3%
	福祉科	13	1	1	4	-	7	-	1	-	-	7	100.0%	7.7%	30.8%	-	53.8%	-	7.7%	-	-	-	53.8%
	女子	17	-	-	9	-	6	-	2	-	-	6	100.0%	-	52.9%	-	35.3%	-	11.8%	-	-	-	35.3%
総合学科	計	13	3	3	3	1	1	-	5	-	4	13	100.0%	23.1%	23.1%	7.7%	7.7%	-	38.5%	-	30.8%	-	7.7%
	男子	9	2	2	1	1	1	-	4	-	4	100.0%	22.2%	11.1%	11.1%	11.1%	11.1%	-	44.4%	-	44.4%	-	11.1%
	女子	4	1	1	2	-	-	-	1	-	-	4	100.0%	25.0%	50.0%	-	-	-	25.0%	-	30.8%	-	-

第32表 大学等への進学者数(通信制課程)

区分	大学等進学者合計										大 学 ( 学 部 )										短期大学 ( 本 科 )										その他 (通信・別科・専攻科)		
	計					公 立					私 立					計					国 公 立					私 立					計	男	女
	計	男	女	計	男	女	計	男	女	計	男	女	計	男	女	計	男	女	計	男	女	計	男	女	計	男	女						
総計	計	135	77	58	100	68	32	-	-	-	100	68	32	-	-	-	26	3	23	26	3	23	9	6	3	9	6	3					
	現役	132	75	57	97	66	31	-	-	-	97	66	31	-	-	-	26	3	23	26	3	23	9	6	3	9	6	3					
	一浪	2	1	1	2	1	1	-	-	-	2	1	1	-	-	-	-	-	-	-	-	-	-	-	-	-	-	-					
	二浪以上	1	1	-	1	1	-	-	-	-	1	1	-	-	-	-	-	-	-	-	-	-	-	-	-	-	-	-					
公立	計	54	26	28	37	20	17	-	-	-	37	20	17	-	-	-	8	-	8	8	-	8	9	6	3	8	6	3					
	現役	52	25	27	35	19	16	-	-	-	35	19	16	-	-	-	8	-	8	8	-	8	9	6	3	8	6	3					
	一浪	2	1	1	2	1	1	-	-	-	2	1	1	-	-	-	-	-	-	-	-	-	-	-	-	-	-	-					
	二浪以上	-	-	-	-	-	-	-	-	-	-	-	-	-	-	-	-	-	-	-	-	-	-	-	-	-	-	-					
私立	計	81	51	30	63	48	15	-	-	-	63	48	15	-	-	-	18	3	15	18	3	15	-	-	-	-	-						
	現役	80	50	30	62	47	15	-	-	-	62	47	15	-	-	-	18	3	15	18	3	15	-	-	-	-	-						
	一浪	-	-	-	-	-	-	-	-	-	-	-	-	-	-	-	-	-	-	-	-	-	-	-	-	-	-	-					
	二浪以上	1	1	-	1	1	-	-	-	1	1	-	-	-	-	-	-	-	-	-	-	-	-	-	-	-	-	-					
立	計	77	48	29	60	45	15	-	-	-	60	45	15	-	-	-	17	3	14	17	3	14	-	-	-	-	-						
	現役	76	47	29	59	44	15	-	-	-	59	44	15	-	-	-	17	3	14	17	3	14	-	-	-	-	-						
	一浪	-	-	-	-	-	-	-	-	-	-	-	-	-	-	-	-	-	-	-	-	-	-	-	-	-	-	-					
	二浪以上	1	1	-	1	1	-	-	-	1	1	-	-	-	-	-	-	-	-	-	-	-	-	-	-	-	-	-					
工業科	計	-	-	-	-	-	-	-	-	-	-	-	-	-	-	-	-	-	-	-	-	-	-	-	-	-	-	-					
	現役	-	-	-	-	-	-	-	-	-	-	-	-	-	-	-	-	-	-	-	-	-	-	-	-	-	-	-					
	一浪	-	-	-	-	-	-	-	-	-	-	-	-	-	-	-	-	-	-	-	-	-	-	-	-	-	-	-					
	二浪以上	-	-	-	-	-	-	-	-	-	-	-	-	-	-	-	-	-	-	-	-	-	-	-	-	-	-	-					
福祉科	計	1	1	-	1	1	-	-	-	1	1	-	-	-	-	-	-	-	-	-	-	-	-	-	-	-	-	-					
	現役	1	1	-	1	1	-	-	-	1	1	-	-	-	-	-	-	-	-	-	-	-	-	-	-	-	-	-					
	一浪	-	-	-	-	-	-	-	-	-	-	-	-	-	-	-	-	-	-	-	-	-	-	-	-	-	-	-					
	二浪以上	-	-	-	-	-	-	-	-	-	-	-	-	-	-	-	-	-	-	-	-	-	-	-	-	-	-	-					
総合学科	計	3	2	1	2	2	-	-	-	2	2	-	-	-	-	-	1	-	1	1	-	1	-	-	-	-	-						
	現役	3	2	1	2	2	-	-	-	2	2	-	-	-	-	-	1	-	1	1	-	1	-	-	-	-	-						
	一浪	-	-	-	-	-	-	-	-	-	-	-	-	-	-	-	-	-	-	-	-	-	-	-	-	-	-						
	二浪以上	-	-	-	-	-	-	-	-	-	-	-	-	-	-	-	-	-	-	-	-	-	-	-	-	-	-						

第33表 進学先学科系統別進学者数(通信制課程・総括表)

卒業年月	進学区分	男女	計	人文				社会			理学	工学	農学	保健				家政	教育	芸術	その他
				法政	商経	その他	医学	歯学	薬学	その他											
														計	男	女					
計	計	計	135	39	8	26	20	3	9	1	5	1	10	4	8						
		男	77	18	7	18	12	3	8												
		女	58	21	1	8	8	1	1												
	大学(学部)	計	100	29	7	18	19	3	9	1	3	1	1	2	6						
		男	68	16	6	15	11	3	8												
		女	32	13	1	3	8	-	1												
	短期大学(本科)	計	26	6	-	5	1	-	-	-	-	-	-	9	2						
		男	3	-	-	1	1	-	-	-	-	-	-	-	1						
		女	23	6	-	4	-	-	-	-	-	-	-	-	8						
	その他	計	9	4	1	3	-	-	-	-	-	-	-	-	-						
		男	6	2	1	2	-	-	-	-	-	-	-	-	-						
		女	3	2	-	1	-	-	-	-	-	-	-	-	-						
平成26年3月卒業者(現役)	計	計	132	38	8	26	18	3	9	1	5	1	10	4	8						
		男	75	17	7	18	11	3	8												
		女	57	21	1	8	7	1	1												
	大学(学部)	計	97	28	7	18	17	3	9	1	3	1	1	2	6						
		男	66	15	6	15	10	3	8												
		女	31	13	1	3	7	1	1												
	短期大学(本科)	計	26	6	-	5	1	-	-	-	-	-	-	9	2						
		男	3	3	-	1	1	-	-	-	-	-	-	-	1						
		女	23	6	-	4	-	-	-	-	-	-	-	-	8						
	その他	計	9	4	1	3	-	-	-	-	-	-	-	-	-						
		男	6	2	1	2	-	-	-	-	-	-	-	-	-						
		女	3	2	-	1	-	-	-	-	-	-	-	-	-						
平成25年3月卒業者(一浪)	計	計	2	1	-	-	1	-	-	-	-	-	-	-							
		男	1	1	-	-	-	-	-	-	-	-	-	-	-						
		女	1	-	-	-	1	-	-	-	-	-	-	-	-						
	大学(学部)	計	2	1	-	-	1	-	-	-	-	-	-	-	-						
		男	1	1	-	-	-	-	-	-	-	-	-	-	-						
		女	1	-	-	-	1	-	-	-	-	-	-	-	-						
	短期大学(本科)	計	-	-	-	-	-	-	-	-	-	-	-	-	-						
		男	-	-	-	-	-	-	-	-	-	-	-	-	-						
		女	-	-	-	-	-	-	-	-	-	-	-	-	-						
	その他	計	...	...	...	...	...	...	...	...	...	...	...	...	...						
		男	...	...	...	...	...	...	...	...	...	...	...	...	...						
		女	...	...	...	...	...	...	...	...	...	...	...	...	...						
平成24年3月以前卒業者(一浪以上)	計	計	1	-	-	1	-	-	-	-	-	-	-	-							
		男	1	-	-	1	-	-	-	-	-	-	-	-							
		女	-	-	-	-	-	-	-	-	-	-	-	-							
	大学(学部)	計	-	-	-	-	-	-	-	-	-	-	-	-							
		男	-	-	-	-	-	-	-	-	-	-	-	-							
		女	-	-	-	-	-	-	-	-	-	-	-	-							
	短期大学(本科)	計	-	-	-	-	-	-	-	-	-	-	-	-							
		男	-	-	-	-	-	-	-	-	-	-	-	-							
		女	-	-	-	-	-	-	-	-	-	-	-	-							
	その他	計	...	...	...	...	...	...	...	...	...	...	...	...							
		男	...	...	...	...	...	...	...	...	...	...	...	...							
		女	...	...	...	...	...	...	...	...	...	...	...	...							

第34表 進学先学科系統別進学者数(公立高等学校通信制課程)

卒業年月	進学区分	計	人文		社会			理学	工学	農学	保健				家政	芸術	その他	
			男女	計	法政	商経	その他				医学	歯学		薬学				その他
												男	女					
計	計	計	54	14	5	7	1	8	1	1	1	1	1	1	4	1	5	
		男	26	6	5	2	1	7	-	-	-	-	-	-	-	-	-	2
		女	28	8	3	5	-	1	-	-	-	-	-	-	1	4	1	3
	大学(学部)	計	37	8	4	1	7	1	8	1	1	1	1	1	1	1	1	4
		男	20	4	4	2	1	7	-	-	-	-	-	-	-	-	-	1
		女	17	4	-	1	5	-	1	1	1	1	1	1	1	1	1	3
	短期大学(本科)	計	8	2	-	1	-	-	-	-	-	-	-	-	-	3	1	-
		男	-	-	-	-	-	-	-	-	-	-	-	-	-	-	-	-
		女	8	2	-	1	-	-	-	-	-	-	-	-	-	3	1	-
	その他	計	9	4	1	3	-	-	-	-	-	-	-	-	-	-	-	1
		男	6	2	1	2	-	-	-	-	-	-	-	-	-	-	-	1
		女	3	2	-	1	-	-	-	-	-	-	-	-	-	-	-	-
平成26年3月卒業者(現役)	計	計	52	13	5	6	1	8	1	1	1	1	1	1	4	1	5	
		男	25	5	5	2	1	7	-	-	-	-	-	-	-	-	-	2
		女	27	8	-	3	4	-	1	1	1	1	1	1	1	4	1	3
	大学(学部)	計	35	7	4	1	6	1	8	1	1	1	1	1	1	1	1	4
		男	19	3	4	-	2	1	7	-	-	-	-	-	-	-	-	1
		女	16	4	-	1	4	-	1	1	1	1	1	1	1	1	1	3
	短期大学(本科)	計	8	2	-	1	-	-	-	-	-	-	-	-	-	3	1	-
		男	-	-	-	-	-	-	-	-	-	-	-	-	-	-	-	-
		女	8	2	-	1	-	-	-	-	-	-	-	-	-	3	1	-
	その他	計	9	4	1	3	-	-	-	-	-	-	-	-	-	-	-	1
		男	6	2	1	2	-	-	-	-	-	-	-	-	-	-	-	1
		女	3	2	-	1	-	-	-	-	-	-	-	-	-	-	-	-
平成25年3月卒業者(一浪)	計	計	2	1	-	1	-	-	-	-	-	-	-	-	-	-	-	
		男	1	1	-	-	-	-	-	-	-	-	-	-	-	-	-	
		女	1	-	-	1	-	-	-	-	-	-	-	-	-	-	-	
	大学(学部)	計	2	1	-	1	-	-	-	-	-	-	-	-	-	-	-	-
		男	1	1	-	-	-	-	-	-	-	-	-	-	-	-	-	-
		女	1	-	-	1	-	-	-	-	-	-	-	-	-	-	-	-
	短期大学(本科)	計	-	-	-	-	-	-	-	-	-	-	-	-	-	-	-	-
		男	-	-	-	-	-	-	-	-	-	-	-	-	-	-	-	-
		女	-	-	-	-	-	-	-	-	-	-	-	-	-	-	-	-
	その他	計	...	...	...	...	...	...	...	...	...	...	...	...	...	...	...	...
		男	...	...	...	...	...	...	...	...	...	...	...	...	...	...	...	...
		女	...	...	...	...	...	...	...	...	...	...	...	...	...	...	...	...
平成24年3月以前卒業者(一浪以上)	計	計	-	-	-	-	-	-	-	-	-	-	-	-	-	-	-	
		男	-	-	-	-	-	-	-	-	-	-	-	-	-	-	-	
		女	-	-	-	-	-	-	-	-	-	-	-	-	-	-	-	
	大学(学部)	計	-	-	-	-	-	-	-	-	-	-	-	-	-	-	-	-
		男	-	-	-	-	-	-	-	-	-	-	-	-	-	-	-	-
		女	-	-	-	-	-	-	-	-	-	-	-	-	-	-	-	-
	短期大学(本科)	計	-	-	-	-	-	-	-	-	-	-	-	-	-	-	-	-
		男	-	-	-	-	-	-	-	-	-	-	-	-	-	-	-	-
		女	-	-	-	-	-	-	-	-	-	-	-	-	-	-	-	-
	その他	計	...	...	...	...	...	...	...	...	...	...	...	...	...	...	...	...
		男	...	...	...	...	...	...	...	...	...	...	...	...	...	...	...	...
		女	...	...	...	...	...	...	...	...	...	...	...	...	...	...	...	...



第35表 進学先学科系統別進学者数(私立高等学校通信制課程)

卒業年月	進学区分	計	人文			社会			理学	工学	農学	保健					家政	教育	芸術	その他	
			男女	計	法政	商経	その他	医学				歯学	薬学	その他	商船	保健					その他
計	計	計	81	25	3	21	13	2	1	-	-	-	-	-	4	-	6	3	3		
		男	51	12	2	16	10	2	1	-	-	-	-	-	3	-	1	2	2		
		女	30	13	1	5	3	-	-	-	-	-	-	-	1	-	5	1	1		
	大学(学部)	計	63	21	3	17	12	2	1	-	-	-	-	-	3	-	-	2	2		
		男	48	12	2	15	9	2	1	-	-	-	-	-	3	-	-	2	2		
		女	15	9	1	2	3	-	-	-	-	-	-	-	-	-	-	-	-		
	短期大学(本科)	計	18	4	-	4	1	-	-	-	-	-	-	-	1	-	6	1	1		
		男	3	-	-	1	1	-	-	-	-	-	-	-	-	-	-	1	-		
		女	15	4	-	3	-	-	-	-	-	-	-	-	1	-	5	1	1		
	その他	計	-	-	-	-	-	-	-	-	-	-	-	-	-	-	-	-	-		
		男	-	-	-	-	-	-	-	-	-	-	-	-	-	-	-	-	-		
		女	-	-	-	-	-	-	-	-	-	-	-	-	-	-	-	-	-		
平成26年3月 卒業者(現役)	計	計	80	25	3	21	12	2	1	-	-	-	-	4	-	6	3	3			
		男	50	12	2	16	9	2	1	-	-	-	-	3	-	1	2	2			
		女	30	13	1	5	3	-	-	-	-	-	-	1	-	5	1	1			
	大学(学部)	計	62	21	3	17	11	2	1	-	-	-	-	3	-	-	2	2			
		男	47	12	2	15	8	2	1	-	-	-	-	3	-	-	2	2			
		女	15	9	1	2	3	-	-	-	-	-	-	-	-	-	-	-			
	短期大学(本科)	計	18	4	-	4	1	-	-	-	-	-	-	1	-	6	1	1			
		男	3	-	-	1	1	-	-	-	-	-	-	-	-	1	-	-			
		女	15	4	-	3	-	-	-	-	-	-	-	1	-	5	1	1			
	その他	計	-	-	-	-	-	-	-	-	-	-	-	-	-	-	-	-			
		男	-	-	-	-	-	-	-	-	-	-	-	-	-	-	-	-			
		女	-	-	-	-	-	-	-	-	-	-	-	-	-	-	-	-			
平成25年3月 卒業者(一浪)	計	計	-	-	-	-	-	-	-	-	-	-	-	-	-	-	-	-			
		男	-	-	-	-	-	-	-	-	-	-	-	-	-	-	-	-			
		女	-	-	-	-	-	-	-	-	-	-	-	-	-	-	-	-			
	大学(学部)	計	-	-	-	-	-	-	-	-	-	-	-	-	-	-	-	-			
		男	-	-	-	-	-	-	-	-	-	-	-	-	-	-	-	-			
		女	-	-	-	-	-	-	-	-	-	-	-	-	-	-	-	-			
	短期大学(本科)	計	-	-	-	-	-	-	-	-	-	-	-	-	-	-	-	-			
		男	-	-	-	-	-	-	-	-	-	-	-	-	-	-	-	-			
		女	-	-	-	-	-	-	-	-	-	-	-	-	-	-	-	-			
	その他	計	...	...	...	...	...	...	...	...	...	...	...	...	...	...	...	...			
		男	...	...	...	...	...	...	...	...	...	...	...	...	...	...	...	...			
		女	...	...	...	...	...	...	...	...	...	...	...	...	...	...	...	...			
計	計	1	-	-	-	1	-	-	-	-	-	-	-	-	-	-	-				
	男	1	-	-	-	1	-	-	-	-	-	-	-	-	-	-	-				
	女	-	-	-	-	-	-	-	-	-	-	-	-	-	-	-	-				
平成24年3月 以前卒業者 (一浪以上)	大学(学部)	計	1	-	-	1	-	-	-	-	-	-	-	-	-	-	-	-			
		男	1	-	-	1	-	-	-	-	-	-	-	-	-	-	-	-			
		女	-	-	-	-	-	-	-	-	-	-	-	-	-	-	-	-			
短期大学(本科)	計	-	-	-	-	-	-	-	-	-	-	-	-	-	-	-	-				
	男	-	-	-	-	-	-	-	-	-	-	-	-	-	-	-	-				
	女	-	-	-	-	-	-	-	-	-	-	-	-	-	-	-	-				
その他	計	...	...	...	...	...	...	...	...	...	...	...	...	...	...	...	...				
	男	...	...	...	...	...	...	...	...	...	...	...	...	...	...	...	...				
	女	...	...	...	...	...	...	...	...	...	...	...	...	...	...	...	...				

第36表 専修学校等進学・入学状況(通信制課程)

区分	専修学校専門課程										専修学校一般課程										専修学校一般課程等									
	専修学校専門課程					専修学校一般課程					専修学校一般課程					専修学校一般課程					専修学校一般課程等									
	計	国・公立	私立	計	国・公立	私立	計	国・公立	私立	計	国・公立	私立	計	国・公立	私立	計	国・公立	私立	計	国・公立	私立	計	国・公立	私立						
専修学校等	228	87	1	86	129	-	129	-	129	-	-	10	1	9	-	9	-	9	2	2	2	-	-	-						
計	118	57	-	57	56	-	56	-	56	-	4	-	4	-	4	-	4	-	4	1	1	-	-	-						
男	110	30	1	29	73	-	73	-	73	-	7	-	7	-	7	-	7	-	7	1	1	-	-	-						
女	48	17	1	16	30	-	30	-	30	-	1	-	1	-	1	-	1	-	1	1	1	-	-	-						
公立	18	9	-	9	9	-	9	-	9	-	-	-	-	-	-	-	-	-	-	-	-	-	-	-						
私立	30	29	8	1	7	21	-	21	-	21	-	1	-	1	-	1	-	1	1	1	1	-	-	-						
計	180	70	-	70	99	-	99	-	99	-	11	-	11	-	11	-	11	-	11	9	1	1	-	-						
男	100	48	-	48	47	-	47	-	47	-	5	-	5	-	5	-	5	-	5	4	1	1	-	-						
女	80	22	-	22	52	-	52	-	52	-	6	-	6	-	6	-	6	-	6	5	-	-	-	-						

第37表 一時的な仕事に就いた者及びその他の者の状況(通信制課程)

区分	平成26年3月卒業生										卒業生に対する割合													
	計	国・公立	私立	計	国・公立	私立	計	国・公立	私立	計	国・公立	私立	計	国・公立	私立	計	国・公立	私立	計	国・公立	私立			
計	1,165	162	457	30	53	4	-	39	331	100.0%	13.9%	39.2%	2.6%	4.5%	0.3%	-	3.3%	28.4%	4.0%	4.2%	-	-	0.4%	30.8%
男	559	45	211	2	29	3	-	28	149	100.0%	8.1%	37.7%	0.4%	5.2%	0.5%	-	5.0%	26.7%	0.5%	6.0%	-	-	0.5%	35.2%
女	606	117	246	28	24	1	-	11	182	100.0%	19.3%	40.6%	4.6%	4.0%	0.2%	-	1.8%	30.0%	4.6%	4.0%	-	-	0.3%	28.0%
公立	471	120	186	19	20	-	-	2	145	100.0%	25.5%	39.5%	4.0%	4.2%	-	-	0.4%	30.8%	4.0%	4.2%	-	-	0.4%	30.8%
男	182	30	77	1	11	-	-	1	64	100.0%	16.5%	42.3%	0.5%	6.0%	-	-	0.5%	35.2%	0.5%	6.0%	-	-	0.5%	35.2%
女	289	90	109	18	9	-	-	1	81	100.0%	31.1%	37.7%	6.2%	3.1%	-	-	0.3%	28.0%	6.2%	3.1%	-	-	0.3%	28.0%
私立	694	42	271	11	33	4	-	37	186	100.0%	6.1%	39.0%	1.6%	4.8%	0.6%	-	5.3%	26.8%	1.6%	4.8%	-	-	5.3%	26.8%
男	377	15	134	1	18	3	-	27	85	100.0%	4.0%	35.5%	0.3%	4.8%	0.8%	-	7.2%	22.5%	0.3%	4.8%	-	-	7.2%	22.5%
女	317	27	137	10	15	1	-	10	101	100.0%	8.5%	43.2%	3.2%	4.7%	0.3%	-	3.2%	31.9%	3.2%	4.7%	-	-	3.2%	31.9%

付表 第1表 高等学校卒業者の進路状況の推移(総括表)

卒業年月	実数											卒業者総数に占める割合											
	卒業者 総数	大学等 進学者	専修学校 専門課程 進学者	専修学校 一般課程 等入学者	就職者	一時的な 仕事に 就いた者	その他 の者	不詳・ 死亡 の者	進学準備 中の者 (再掲)	就職 進学者 (再掲)	就職者 総数	大学等 進学者	通信 を除く	専修学校 専門課程 進学者	専修学校 一般課程 等入学者	就職者	一時的な 仕事に 就いた者	その他 の者	不詳・ 死亡 の者	進学準備 中の者 (再掲)	就職 進学者 (再掲)	就職者 総数	
17年3月	58,048	27,393	27,367	12,147	5,093	7,600	1,843	3,958	14	6,258	68	7,668	47.2%	47.1%	20.9%	8.8%	13.1%	3.2%	6.8%	0.0%	10.8%	0.1%	13.2%
18年3月	57,299	28,759	28,730	11,040	5,215	7,871	1,147	3,266	1	5,731	48	7,919	50.2%	50.1%	19.3%	9.1%	13.7%	2.0%	5.7%	0.0%	10.0%	0.1%	13.8%
19年3月	57,018	30,050	30,024	10,345	4,195	8,266	1,005	3,154	3	5,241	44	8,310	52.7%	52.7%	18.1%	7.4%	14.5%	1.8%	5.5%	0.0%	9.2%	0.1%	14.6%
20年3月	54,049	29,764	29,737	8,809	3,865	8,015	741	2,846	9	4,901	34	8,049	55.1%	55.0%	16.3%	7.2%	14.8%	1.4%	5.3%	0.0%	9.1%	0.1%	14.9%
21年3月	53,140	29,910	29,890	8,178	3,639	7,446	773	3,193	1	4,819	34	7,480	56.3%	56.2%	15.4%	6.8%	14.0%	1.5%	6.0%	0.0%	9.1%	0.1%	14.1%
22年3月	54,493	31,062	31,045	8,552	4,333	6,561	889	3,094	2	5,204	56	6,617	57.0%	57.0%	15.7%	8.0%	12.0%	1.6%	5.7%	0.0%	9.5%	0.1%	12.1%
23年3月	54,160	30,912	30,887	8,765	3,873	6,632	839	3,136	3	4,798	42	6,674	57.1%	57.0%	16.2%	7.2%	12.2%	1.5%	5.8%	0.0%	8.9%	0.1%	12.3%
24年3月	55,086	31,408	31,384	9,414	3,736	6,945	786	2,790	7	4,578	40	6,985	57.0%	57.0%	17.1%	6.8%	12.6%	1.4%	5.1%	0.0%	8.3%	0.1%	12.7%
25年3月	57,520	32,484	32,464	10,154	3,949	7,550	890	2,491	2	4,799	55	7,605	56.5%	56.4%	17.7%	6.9%	13.1%	1.5%	4.3%	0.0%	8.3%	0.1%	13.2%
26年3月	55,057	31,192	31,172	9,687	3,428	7,652	794	2,303	1	4,222	34	7,686	56.7%	56.6%	17.6%	6.2%	13.9%	1.4%	4.2%	0.0%	7.7%	0.1%	14.0%

付表 第2表 高等学校卒業者の進路状況の推移(全日制課程総括表)

卒業年月	実数											卒業者総数に占める割合											
	卒業者 総数	大学等 進学者	通信 を除く	専修学校 専門課程 進学者	専修学校 一般課程 等入学者	就職者	一時的な 仕事に 就いた者	その他 の者	不詳・ 死亡 の者	進学準備 中の者 (再掲)	就職 進学者 (再掲)	就職者 総数	大学等 進学者	通信 を除く	専修学校 専門課程 進学者	専修学校 一般課程 等入学者	就職者	一時的な 仕事に 就いた者	その他 の者	不詳・ 死亡 の者	進学準備 中の者 (再掲)	就職 進学者 (再掲)	就職者 総数
17年3月	57,127	27,327	27,302	12,038	5,076	7,397	1,579	3,698	12	6,238	66	7,463	47.8%	47.8%	21.1%	8.9%	12.9%	2.8%	6.5%	0.0%	10.9%	0.1%	13.1%
18年3月	56,459	28,697	28,670	10,925	5,186	7,686	941	3,023	1	5,696	43	7,729	50.8%	50.8%	19.4%	9.2%	13.6%	1.7%	5.4%	0.0%	10.1%	0.1%	13.7%
19年3月	56,207	29,982	29,957	10,245	4,165	8,032	826	2,954	3	5,210	41	8,073	53.3%	53.3%	18.2%	7.4%	14.3%	1.5%	5.3%	0.0%	9.3%	0.1%	14.4%
20年3月	53,138	29,653	29,631	8,695	3,833	7,768	539	2,641	9	4,841	31	7,799	55.8%	55.8%	16.4%	7.2%	14.6%	1.0%	5.0%	0.0%	9.1%	0.1%	14.7%
21年3月	52,227	29,799	29,785	8,060	3,600	7,201	580	2,986	1	4,773	32	7,233	57.1%	57.0%	15.4%	6.9%	13.8%	1.1%	5.7%	0.0%	9.1%	0.1%	13.8%
22年3月	53,587	30,923	30,909	8,417	4,289	6,394	674	2,888	2	5,167	51	6,445	57.7%	57.7%	15.7%	8.0%	11.9%	1.3%	5.4%	0.0%	9.6%	0.1%	12.0%
23年3月	53,097	30,771	30,751	8,547	3,845	6,410	592	2,929	3	4,755	40	6,450	58.0%	57.9%	16.1%	7.2%	12.1%	1.1%	5.5%	0.0%	9.0%	0.1%	12.1%
24年3月	53,948	31,258	31,242	9,190	3,697	6,704	537	2,557	5	4,524	39	6,743	57.9%	57.9%	17.0%	6.9%	12.4%	1.0%	4.7%	0.0%	8.4%	0.1%	12.5%
25年3月	56,268	32,314	32,297	9,896	3,902	7,263	598	2,293	2	4,761	49	7,312	57.4%	57.4%	17.6%	6.9%	12.9%	1.1%	4.1%	0.0%	8.5%	0.1%	13.0%
26年3月	53,676	31,006	30,988	9,434	3,378	7,258	526	2,074	-	4,180	29	7,287	57.8%	57.7%	17.6%	6.3%	13.5%	1.0%	3.9%	-	7.8%	0.1%	13.6%

付表 第3表 高等学校卒業者の進路状況の推移(国立高等学校全日制課程)

卒業年月	実数											卒業者総数に占める割合											
	卒業者 総数	大学等 進学者	通信 を除く	専修学校 専門課程 進学者	専修学校 一般課程 等入学者	就職者	一時的な 仕事に 就いた者	その他 の者	不詳・ 死亡 の者	進学準備 中の者 (再掲)	就職 進学者 (再掲)	就職者 総数	大学等 進学者	通信 を除く	専修学校 専門課程 進学者	専修学校 一般課程 等入学者	就職者	一時的な 仕事に 就いた者	その他 の者	不詳・ 死亡 の者	進学準備 中の者 (再掲)	就職 進学者 (再掲)	就職者 総数
17年3月	154	58	58	61	3	14	2	16	-	-	14	37.7%	37.7%	39.6%	1.9%	9.1%	1.3%	10.4%	-	-	-	-	9.1%
18年3月	158	83	82	54	-	4	8	9	-	8	4	52.5%	51.9%	34.2%	-	2.5%	5.1%	5.7%	-	-	5.1%	-	2.5%
19年3月	157	90	90	45	2	4	1	14	1	9	2	57.3%	57.3%	28.7%	1.3%	2.5%	0.6%	8.9%	0.6%	-	5.7%	1.3%	3.8%
20年3月	152	88	88	43	-	9	-	12	-	3	-	57.9%	57.9%	28.3%	-	5.9%	-	7.9%	-	-	2.0%	-	5.9%
21年3月	154	105	105	25	1	15	2	6	-	5	-	68.2%	68.2%	16.2%	0.6%	9.7%	1.3%	3.9%	-	-	3.2%	-	9.7%
22年3月	155	96	96	32	9	9	1	8	-	13	-	61.9%	61.9%	20.6%	5.8%	5.8%	0.6%	5.2%	-	-	8.4%	-	5.8%
23年3月	153	96	96	41	1	6	1	8	-	6	-	62.7%	62.7%	26.8%	0.7%	3.9%	0.7%	5.2%	-	-	3.9%	-	3.9%
24年3月	153	96	96	41	2	6	-	8	-	7	-	62.7%	62.7%	26.8%	1.3%	3.9%	-	5.2%	-	-	4.6%	-	3.9%
25年3月	153	91	91	45	7	6	-	4	-	9	1	59.5%	59.5%	29.4%	4.6%	3.9%	-	2.6%	-	-	5.9%	0.7%	4.6%
26年3月	165	99	99	33	10	7	3	13	-	18	-	60.0%	60.0%	20.0%	6.1%	4.2%	1.8%	7.9%	-	-	10.9%	-	4.2%

付表 第4表 高等学校卒業者の進路状況の推移(公立高等学校全日制課程)

卒業年月	実数											卒業者総数に占める割合											
	卒業者 総数	大学等 進学者	通信 を除く	専修学校 専門課程 進学者	専修学校 一般課程 等入学者	就職者	一時的な 仕事に 就いた者	その他 の者	不詳・ 死亡 の者	進学準備 中の者 (再掲)	就職 進学者 (再掲)	就職者 総数	大学等 進学者	通信 を除く	専修学校 専門課程 進学者	専修学校 一般課程 等入学者	就職者	一時的な 仕事に 就いた者	その他 の者	不詳・ 死亡 の者	進学準備 中の者 (再掲)	就職 進学者 (再掲)	就職者 総数
17年3月	39,753	16,194	16,176	9,437	3,212	6,692	1,469	2,741	8	3,875	63	6,755	40.7%	40.7%	23.7%	8.1%	16.8%	3.7%	6.9%	0.0%	9.7%	0.2%	17.0%
18年3月	38,911	16,902	16,880	8,581	3,388	7,025	853	2,161	1	3,452	40	7,065	43.4%	43.4%	22.1%	8.7%	18.1%	2.2%	5.6%	0.0%	8.9%	0.1%	18.2%
19年3月	38,530	17,591	17,573	8,076	2,663	7,361	776	2,062	1	3,172	35	7,396	45.7%	45.6%	21.0%	6.9%	19.1%	2.0%	5.4%	0.0%	8.2%	0.1%	19.2%
20年3月	36,394	17,498	17,481	6,994	2,451	7,164	507	1,774	6	2,956	27	7,191	48.1%	48.0%	19.2%	6.7%	19.7%	1.4%	4.9%	0.0%	8.1%	0.1%	19.8%
21年3月	35,883	17,808	17,795	6,439	2,331	6,662	529	2,113	1	2,976	25	6,687	49.6%	49.6%	17.9%	6.5%	18.6%	1.5%	5.9%	0.0%	8.3%	0.1%	18.6%
22年3月	36,751	18,435	18,424	6,812	2,758	6,001	621	2,123	1	3,224	49	6,050	50.2%	50.1%	18.5%	7.5%	16.3%	1.7%	5.8%	0.0%	8.8%	0.1%	16.5%
23年3月	36,475	18,362	18,346	7,023	2,390	6,035	559	2,104	2	2,950	40	6,075	50.3%	50.3%	19.3%	6.6%	16.5%	1.5%	5.8%	0.0%	8.1%	0.1%	16.7%
24年3月	37,130	18,737	18,726	7,432	2,272	6,302	500	1,883	4	2,766	37	6,339	50.5%	50.4%	20.0%	6.1%	17.0%	1.3%	5.1%	0.0%	7.4%	0.1%	17.1%
25年3月	38,702	19,371	19,361	7,977	2,348	6,817	558	1,630	1	2,853	46	6,863	50.1%	50.0%	20.6%	6.1%	17.6%	1.4%	4.2%	0.0%	7.4%	0.1%	17.7%
26年3月	36,943	18,759	18,747	7,513	2,149	6,687	479	1,356	-	2,564	22	6,709	50.8%	50.7%	20.3%	5.8%	18.1%	1.3%	3.7%	-	6.9%	0.1%	18.2%

付表 第5表 高等学校卒業者の進路状況の推移(私立高等学校全日制課程)

卒業年月	実数											卒業者総数に占める割合											
	卒業者 総数	大学等 進学者	専修学校 専門課程 進学者	専修学校 一般課程 等入学者	就職者	一時的な 仕事に 就いた者	その他 の者	不詳・ 死亡 の者	進学準備 中の者 (再掲)	就職 進学者 (再掲)	就職者 総数	大学等 進学者	通信 を除く	専修学校 専門課程 進学者	専修学校 一般課程 等入学者	就職者	一時的な 仕事に 就いた者	その他 の者	不詳・ 死亡 の者	進学準備 中の者 (再掲)	就職 進学者 (再掲)	就職者 総数	
17年3月	17,220	11,075	11,068	2,540	1,861	691	108	941	4	2,363	3	694	64.3%	14.8%	10.8%	4.0%	0.6%	5.5%	0.0%	13.7%	0.0%	4.0%	4.0%
18年3月	17,390	11,712	11,708	2,290	1,798	657	80	853	-	2,236	3	660	67.3%	13.2%	10.3%	3.8%	0.5%	4.9%	-	12.9%	0.0%	3.8%	3.8%
19年3月	17,520	12,301	12,294	2,124	1,500	667	49	878	1	2,029	4	671	70.2%	12.1%	8.6%	3.8%	0.3%	5.0%	0.0%	11.6%	0.0%	3.8%	3.8%
20年3月	16,592	12,067	12,062	1,658	1,382	595	32	855	3	1,882	4	599	72.7%	10.0%	8.3%	3.6%	0.2%	5.2%	0.0%	11.3%	0.0%	3.6%	3.6%
21年3月	16,190	11,886	11,885	1,596	1,268	524	49	867	-	1,792	7	531	73.4%	9.9%	7.8%	3.2%	0.3%	5.4%	-	11.1%	0.0%	3.3%	3.3%
22年3月	16,681	12,392	12,389	1,573	1,522	384	52	757	1	1,930	2	386	74.3%	9.4%	9.1%	2.3%	0.3%	4.5%	0.0%	11.6%	0.0%	2.3%	2.3%
23年3月	16,469	12,313	12,309	1,483	1,454	369	32	817	1	1,799	-	369	74.8%	9.0%	8.8%	2.2%	0.2%	5.0%	0.0%	10.9%	-	2.2%	2.2%
24年3月	16,665	12,425	12,420	1,717	1,423	396	37	666	1	1,751	2	398	74.6%	10.3%	8.5%	2.4%	0.2%	4.0%	0.0%	10.5%	0.0%	2.4%	2.4%
25年3月	17,413	12,852	12,845	1,874	1,547	440	40	659	1	1,899	2	442	73.8%	10.8%	8.9%	2.5%	0.2%	3.8%	0.0%	10.9%	0.0%	2.5%	2.5%
26年3月	16,568	12,148	12,142	1,888	1,219	564	44	705	-	1,598	7	571	73.3%	11.4%	7.4%	3.4%	0.3%	4.3%	-	9.6%	0.0%	3.4%	3.4%

付表 第6表 高等学校卒業者の進路状況の推移(公立高等学校定時制課程)

卒業年月	実数											卒業者総数に占める割合												
	卒業者 総数	大学等 進学者	通信 を除く	専修学校 専門課程 進学者	専修学校 一般課程 等入学者	就職者	一時的な 仕事に 就いた者	その他 の者	不詳・ 死亡 の者	進学準備 中の者 (再掲)	就職 進学者 (再掲)	就職者 総数	大学等 進学者	通信 を除く	専修学校 専門課程 進学者	専修学校 一般課程 等入学者	就職者	一時的な 仕事に 就いた者	その他 の者	不詳・ 死亡 の者	進学準備 中の者 (再掲)	就職 進学者 (再掲)	就職者 総数	
17年3月	921	66	65	109	17	203	264	260	2	20	2	205	7.2%	7.1%	11.8%	1.8%	22.0%	28.7%	28.2%	0.2%	2.2%	0.2%	22.3%	22.3%
18年3月	840	62	60	115	29	185	206	243	-	35	5	190	7.4%	7.1%	13.7%	3.5%	22.0%	24.5%	28.9%	-	4.2%	0.6%	22.6%	22.6%
19年3月	811	68	67	100	30	234	179	200	-	31	3	237	8.4%	8.3%	12.3%	3.7%	28.9%	22.1%	24.7%	-	3.8%	0.4%	29.2%	29.2%
20年3月	911	111	106	114	32	247	202	205	-	60	3	250	12.2%	11.6%	12.5%	3.5%	27.1%	22.2%	22.5%	-	6.6%	0.3%	27.4%	27.4%
21年3月	913	111	105	118	39	245	193	207	-	46	2	247	12.2%	11.5%	12.9%	4.3%	26.8%	21.1%	22.7%	-	5.0%	0.2%	27.1%	27.1%
22年3月	906	139	136	135	44	167	215	206	-	37	5	172	15.3%	15.0%	14.9%	4.9%	18.4%	23.7%	22.7%	-	4.1%	0.6%	19.0%	19.0%
23年3月	1,063	141	136	218	28	222	247	207	-	43	2	224	13.3%	12.8%	20.5%	2.6%	20.9%	23.2%	19.5%	-	4.0%	0.2%	21.1%	21.1%
24年3月	1,138	150	142	224	39	241	249	233	2	54	1	242	13.2%	12.5%	19.7%	3.4%	21.2%	21.9%	20.5%	0.2%	4.7%	0.1%	21.3%	21.3%
25年3月	1,252	170	167	258	47	287	292	198	-	38	6	293	13.6%	13.3%	20.6%	3.8%	22.9%	23.3%	15.8%	-	3.0%	0.5%	23.4%	23.4%
26年3月	1,381	186	184	253	50	394	268	229	1	42	5	399	13.5%	13.3%	18.3%	3.6%	28.5%	19.4%	16.6%	0.1%	3.0%	0.4%	28.9%	28.9%

付表 第7表 大学等進学状況の推移(総括表)

卒業年月	実数(過年度卒業者を含む)											大学等進学者合計に占める割合																		
	大学等進学者合計				大学(学部)				短期大学(本科)			その他(通徳)(別科)(専攻科)				大学(学部)				短期大学(本科)			その他(通徳)(別科)(専攻科)							
	計	国立	公立	私立	計	国立	公立	私立	計	国立	公立	私立	計	国立	公立	私立	計	国立	公立	私立	計	国立	公立	私立	計	国立	公立	私立		
																													計	国立
17年3月	32,470	28,408	1,881	273	26,254	3,893	80	3,813	169	87.5%	5.8%	0.8%	80.9%	12.0%	0.2%	11.7%	87.5%	5.8%	0.8%	80.9%	12.0%	0.2%	11.7%	87.5%	5.8%	0.8%	80.9%	12.0%	0.2%	11.7%
18年3月	32,976	29,112	1,939	390	26,783	3,704	7	3,697	160	88.3%	5.9%	1.2%	81.2%	11.2%	0.0%	11.2%	88.3%	5.9%	1.2%	81.2%	11.2%	0.0%	11.2%	88.3%	5.9%	1.2%	81.2%	11.2%	0.0%	11.2%
19年3月	33,936	30,335	1,848	377	28,110	3,442	7	3,435	159	89.4%	5.4%	1.1%	82.8%	10.1%	0.0%	10.1%	89.4%	5.4%	1.1%	82.8%	10.1%	0.0%	10.1%	89.4%	5.4%	1.1%	82.8%	10.1%	0.0%	10.1%
20年3月	33,462	30,262	1,820	383	28,059	3,043	5	3,038	157	90.4%	5.4%	1.1%	83.9%	9.1%	0.0%	9.1%	90.4%	5.4%	1.1%	83.9%	9.1%	0.0%	9.1%	90.4%	5.4%	1.1%	83.9%	9.1%	0.0%	9.1%
21年3月	33,390	30,248	2,080	392	27,776	3,009	2	3,007	133	90.6%	6.2%	1.2%	83.2%	9.0%	0.0%	9.0%	90.6%	6.2%	1.2%	83.2%	9.0%	0.0%	9.0%	90.6%	6.2%	1.2%	83.2%	9.0%	0.0%	9.0%
22年3月	34,446	31,382	2,034	432	28,916	2,913	3	2,910	151	91.1%	5.9%	1.3%	83.9%	8.5%	0.0%	8.4%	91.1%	5.9%	1.3%	83.9%	8.5%	0.0%	8.4%	91.1%	5.9%	1.3%	83.9%	8.5%	0.0%	8.4%
23年3月	34,456	31,473	2,138	408	28,927	2,837	3	2,834	146	91.3%	6.2%	1.2%	84.0%	8.2%	0.0%	8.2%	91.3%	6.2%	1.2%	84.0%	8.2%	0.0%	8.2%	91.3%	6.2%	1.2%	84.0%	8.2%	0.0%	8.2%
24年3月	34,811	31,905	2,306	429	29,170	2,769	4	2,765	137	91.7%	6.6%	1.2%	83.8%	8.0%	0.0%	7.9%	91.7%	6.6%	1.2%	83.8%	8.0%	0.0%	7.9%	91.7%	6.6%	1.2%	83.8%	8.0%	0.0%	7.9%
25年3月	35,531	32,522	2,298	428	29,796	2,889	1	2,888	120	91.5%	6.5%	1.2%	83.9%	8.1%	0.0%	8.1%	91.5%	6.5%	1.2%	83.9%	8.1%	0.0%	8.1%	91.5%	6.5%	1.2%	83.9%	8.1%	0.0%	8.1%
26年3月	34,417	31,631	2,309	453	28,869	2,658	3	2,655	128	91.9%	6.7%	1.3%	83.9%	7.7%	0.0%	7.7%	91.9%	6.7%	1.3%	83.9%	7.7%	0.0%	7.7%	91.9%	6.7%	1.3%	83.9%	7.7%	0.0%	7.7%

付表 第8表 大学等進学状況の推移(全日制課程総括表)

卒業年月	実数(過年度卒業者を含む)											大学等進学者合計に占める割合																		
	大学等進学者合計				大学(学部)				短期大学(本科)			その他(通徳)(別科)(専攻科)				大学(学部)				短期大学(本科)			その他(通徳)(別科)(専攻科)							
	計	国立	公立	私立	計	国立	公立	私立	計	国立	公立	私立	計	国立	公立	私立	計	国立	公立	私立	計	国立	公立	私立	計	国立	公立	私立		
																													計	国立
17年3月	32,402	28,354	1,880	273	26,201	3,880	80	3,800	168	87.5%	5.8%	0.8%	80.9%	12.0%	0.2%	11.7%	87.5%	5.8%	0.8%	80.9%	12.0%	0.2%	11.7%	87.5%	5.8%	0.8%	80.9%	12.0%	0.2%	11.7%
18年3月	32,909	29,063	1,938	389	26,736	3,688	7	3,681	158	88.3%	5.9%	1.2%	81.2%	11.2%	0.0%	11.2%	88.3%	5.9%	1.2%	81.2%	11.2%	0.0%	11.2%	88.3%	5.9%	1.2%	81.2%	11.2%	0.0%	11.2%
19年3月	33,862	30,277	1,847	377	28,053	3,428	7	3,421	157	89.4%	5.5%	1.1%	82.8%	10.1%	0.0%	10.1%	89.4%	5.5%	1.1%	82.8%	10.1%	0.0%	10.1%	89.4%	5.5%	1.1%	82.8%	10.1%	0.0%	10.1%
20年3月	33,347	30,177	1,818	383	27,976	3,020	5	3,015	150	90.5%	5.5%	1.1%	83.9%	9.1%	0.0%	9.0%	90.5%	5.5%	1.1%	83.9%	9.1%	0.0%	9.0%	90.5%	5.5%	1.1%	83.9%	9.1%	0.0%	9.0%
21年3月	33,274	30,153	2,077	392	27,684	2,994	2	2,992	127	90.6%	6.2%	1.2%	83.2%	9.0%	0.0%	9.0%	90.6%	6.2%	1.2%	83.2%	9.0%	0.0%	9.0%	90.6%	6.2%	1.2%	83.2%	9.0%	0.0%	9.0%
22年3月	34,300	31,264	2,034	432	28,798	2,889	3	2,886	147	91.1%	5.9%	1.3%	84.0%	8.4%	0.0%	8.4%	91.1%	5.9%	1.3%	84.0%	8.4%	0.0%	8.4%	91.1%	5.9%	1.3%	84.0%	8.4%	0.0%	8.4%
23年3月	34,308	31,363	2,138	407	28,818	2,807	3	2,804	138	91.4%	6.2%	1.2%	84.0%	8.2%	0.0%	8.2%	91.4%	6.2%	1.2%	84.0%	8.2%	0.0%	8.2%	91.4%	6.2%	1.2%	84.0%	8.2%	0.0%	8.2%
24年3月	34,652	31,785	2,306	429	29,050	2,739	4	2,735	128	91.7%	6.7%	1.2%	83.8%	7.9%	0.0%	7.9%	91.7%	6.7%	1.2%	83.8%	7.9%	0.0%	7.9%	91.7%	6.7%	1.2%	83.8%	7.9%	0.0%	7.9%
25年3月	35,355	32,374	2,297	428	29,649	2,864	1	2,863	117	91.6%	6.5%	1.2%	83.9%	8.1%	0.0%	8.1%	91.6%	6.5%	1.2%	83.9%	8.1%	0.0%	8.1%	91.6%	6.5%	1.2%	83.9%	8.1%	0.0%	8.1%
26年3月	34,226	31,475	2,307	453	28,715	2,625	3	2,622	126	92.0%	6.7%	1.3%	83.9%	7.7%	0.0%	7.7%	92.0%	6.7%	1.3%	83.9%	7.7%	0.0%	7.7%	92.0%	6.7%	1.3%	83.9%	7.7%	0.0%	7.7%

付表 第9表 大学等進学状況の推移(国立高等学校全日制課程)

卒業年月	実数(過年度卒業者を含む)															
	大学等進学者合計			大学(学部)			短期大学(本科)			その他(通商(別科)(専攻科))						
	計	国立	公立	私立	計	国立	公立	私立	計	国立	公立	私立				
17年3月	61	52	3	1	48	9	-	9	-	85.2%	4.9%	1.6%	78.7%	14.8%	-	14.8%
18年3月	83	69	8	3	58	13	-	13	1	83.1%	9.6%	3.6%	69.9%	15.7%	-	15.7%
19年3月	90	72	7	-	65	18	-	18	-	80.0%	7.8%	-	72.2%	20.0%	-	20.0%
20年3月	91	73	7	3	63	18	-	18	-	80.2%	7.7%	3.3%	69.2%	19.8%	-	19.8%
21年3月	105	88	9	-	79	17	-	17	-	83.8%	8.6%	-	75.2%	16.2%	-	16.2%
22年3月	96	81	5	1	75	15	-	15	-	84.4%	5.2%	1.0%	78.1%	15.6%	-	15.6%
23年3月	96	84	4	2	78	12	-	12	-	87.5%	4.2%	2.1%	81.3%	12.5%	-	12.5%
24年3月	96	82	6	2	74	14	-	14	-	85.4%	6.3%	2.1%	77.1%	14.6%	-	14.6%
25年3月	91	86	8	2	76	5	-	5	-	94.5%	8.8%	2.2%	83.5%	5.5%	-	5.5%
26年3月	102	86	6	2	78	16	-	16	-	84.3%	5.9%	2.0%	76.5%	15.7%	-	15.7%

付表 第10表 大学等進学状況の推移(公立高等学校全日制課程)

卒業年月	実数(過年度卒業者を含む)															
	大学等進学者合計			大学(学部)			短期大学(本科)			その他(通商(別科)(専攻科))						
	計	国立	公立	私立	計	国立	公立	私立	計	国立	公立	私立				
17年3月	19,363	16,489	1,348	191	14,930	2,734	63	2,671	160	85.1%	7.0%	1.0%	77.1%	14.1%	0.3%	13.8%
18年3月	19,509	16,710	1,331	271	15,108	2,648	3	2,645	151	85.7%	6.8%	1.4%	77.4%	13.6%	0.0%	13.6%
19年3月	20,005	17,310	1,279	266	15,765	2,545	5	2,540	150	86.5%	6.4%	1.3%	78.8%	12.7%	0.0%	12.7%
20年3月	19,771	17,438	1,219	276	15,943	2,190	3	2,187	143	88.2%	6.2%	1.4%	80.6%	11.1%	0.0%	11.1%
21年3月	19,977	17,592	1,359	267	15,966	2,259	2	2,257	126	88.1%	6.8%	1.3%	79.9%	11.3%	0.0%	11.3%
22年3月	20,552	18,187	1,290	279	16,618	2,221	2	2,219	144	88.5%	6.3%	1.4%	80.9%	10.8%	0.0%	10.8%
23年3月	20,582	18,282	1,398	260	16,624	2,166	1	2,165	134	88.8%	6.8%	1.3%	80.8%	10.5%	0.0%	10.5%
24年3月	20,882	18,663	1,502	257	16,904	2,098	3	2,095	121	89.4%	7.2%	1.2%	81.0%	10.0%	0.0%	10.0%
25年3月	21,301	18,966	1,501	303	17,162	2,225	1	2,224	110	89.0%	7.0%	1.4%	80.6%	10.4%	0.0%	10.4%
26年3月	20,801	18,677	1,549	291	16,837	2,004	3	2,001	120	89.8%	7.4%	1.4%	80.9%	9.6%	0.0%	9.6%

付表 第11表 大学等進学状況の推移(私立高等学校全日制課程)

卒業年月	実数(過年度卒業者を含む)																
	大学等進学者合計			大学(学部)			短期大学(本科)			その他(通商(別科)(専攻科))							
	計	国立	公立	私立	計	国立	公立	私立	計	国立	私立						
17年3月	12,978	11,833	529	81	11,223	1,137	17	1,120	8	91.2%	4.1%	0.6%	86.5%	8.8%	0.1%	8.6%	0.1%
18年3月	13,317	12,284	599	115	11,570	1,027	4	1,023	6	92.2%	4.5%	0.9%	86.9%	7.7%	0.0%	7.7%	0.0%
19年3月	13,767	12,895	561	111	12,223	865	2	863	7	93.7%	4.1%	0.8%	88.8%	6.3%	0.0%	6.3%	0.1%
20年3月	13,485	12,666	592	104	11,970	812	2	810	7	93.9%	4.4%	0.8%	88.8%	6.0%	0.0%	6.0%	0.1%
21年3月	13,192	12,473	709	125	11,639	718	-	718	1	94.5%	5.4%	0.9%	88.2%	5.4%	-	5.4%	0.0%
22年3月	13,652	12,996	739	152	12,105	653	1	652	3	95.2%	5.4%	1.1%	88.7%	4.8%	0.0%	4.8%	0.0%
23年3月	13,630	12,997	736	145	12,116	629	2	627	4	95.4%	5.4%	1.1%	88.9%	4.6%	0.0%	4.6%	0.0%
24年3月	13,674	13,040	798	170	12,072	627	1	626	7	95.4%	5.8%	1.2%	88.3%	4.6%	0.0%	4.6%	0.1%
25年3月	13,963	13,322	788	123	12,411	634	-	634	7	95.4%	5.6%	0.9%	88.9%	4.5%	-	4.5%	0.1%
26年3月	13,323	12,712	752	160	11,800	605	-	605	6	95.4%	5.6%	1.2%	88.6%	4.5%	-	4.5%	0.0%

付表 第12表 大学等進学状況の推移(公立高等学校定時制課程)

卒業年月	実数(過年度卒業者を含む)																
	大学等進学者合計			大学(学部)			短期大学(本科)			その他(通商(別科)(専攻科))							
	計	国立	公立	私立	計	国立	公立	私立	計	国立	私立						
17年3月	68	54	1	-	53	13	-	13	1	79.4%	1.5%	-	77.9%	19.1%	-	19.1%	1.5%
18年3月	67	49	1	1	47	16	-	16	2	73.1%	1.5%	1.5%	70.1%	23.9%	-	23.9%	3.0%
19年3月	74	58	1	-	57	14	-	14	2	78.4%	1.4%	-	77.0%	18.9%	-	18.9%	2.7%
20年3月	115	85	2	-	83	23	-	23	7	73.9%	1.7%	-	72.2%	20.0%	-	20.0%	6.1%
21年3月	116	95	3	-	92	15	-	15	6	81.9%	2.6%	-	79.3%	12.9%	-	12.9%	5.2%
22年3月	146	118	-	-	118	24	-	24	4	80.8%	-	-	80.8%	16.4%	-	16.4%	2.7%
23年3月	148	110	-	1	109	30	-	30	8	74.3%	-	0.7%	73.6%	20.3%	-	20.3%	5.4%
24年3月	159	120	-	-	120	30	-	30	9	75.5%	-	-	75.5%	18.9%	-	18.9%	5.7%
25年3月	176	148	1	-	147	25	-	25	3	84.1%	0.6%	-	83.5%	14.2%	-	14.2%	1.7%
26年3月	191	156	2	-	154	33	-	33	2	81.7%	1.0%	-	80.6%	17.3%	-	17.3%	1.0%



付表 第13表 進学先学科系統別進学者数の推移(全日制課程+定時制課程・過年度卒業者を含む 実数)

卒業年月	計	社 会				保 健				商船	家政	教育	芸術	その他			
		人文	法・政		理学	工学	農学	歯学							薬学	その他	
			商・経	その他				医学	歯学								
17年3月	32,470	6,164	2,781	6,462	2,548	1,353	4,181	827	169	91	656	1,151	3	1,945	1,921	962	1,256
18年3月	32,976	6,142	2,757	6,649	2,720	1,381	4,218	803	175	103	621	1,477	8	1,989	1,868	957	1,108
19年3月	33,936	6,336	3,023	6,785	2,800	1,478	4,114	778	159	100	673	1,580	5	1,551	2,277	1,052	1,225
20年3月	33,462	6,118	2,859	6,650	3,035	1,272	4,317	786	182	96	652	1,640	3	1,487	2,388	1,062	915
21年3月	33,390	5,903	2,771	6,713	3,170	1,383	4,195	830	196	76	622	1,631	3	1,599	2,456	989	853
22年3月	34,446	5,927	2,916	6,808	2,999	1,380	4,426	832	188	67	643	2,022	2	1,705	2,619	1,000	912
23年3月	34,456	6,033	2,891	6,700	2,944	1,550	4,356	795	219	78	608	2,097	-	1,506	2,911	931	837
24年3月	34,811	5,735	2,759	6,597	3,058	1,384	4,521	858	229	72	694	2,215	-	1,577	3,262	991	859
25年3月	35,531	5,677	2,782	6,770	3,253	1,521	4,379	837	215	96	746	2,388	-	1,770	3,278	922	897
26年3月	34,417	5,772	2,705	6,358	2,653	1,558	4,371	781	257	78	750	2,380	-	1,585	3,254	967	948

付表 第14表 進学先学科系統別進学者数の推移(全日制課程+定時制課程・過年度卒業者を含む 構成比)

卒業年月	計	社 会				保 健				商船	家政	教育	芸術	その他			
		人文	法・政		理学	工学	農学	歯学							薬学	その他	
			商・経	その他				医学	歯学								
17年3月	100.0%	19.0%	8.6%	19.9%	7.8%	4.2%	12.9%	2.5%	0.5%	0.3%	2.0%	3.5%	0.0%	6.0%	5.9%	3.0%	3.9%
18年3月	100.0%	18.6%	8.4%	20.2%	8.2%	4.2%	12.8%	2.4%	0.5%	0.3%	1.9%	4.5%	0.0%	6.0%	5.7%	2.9%	3.4%
19年3月	100.0%	18.7%	8.9%	20.0%	8.3%	4.4%	12.1%	2.3%	0.5%	0.3%	2.0%	4.7%	0.0%	4.6%	6.7%	3.1%	3.6%
20年3月	100.0%	18.3%	8.5%	19.9%	9.1%	3.8%	12.9%	2.3%	0.5%	0.3%	1.9%	4.9%	0.0%	4.4%	7.1%	3.2%	2.7%
21年3月	100.0%	17.7%	8.3%	20.1%	9.5%	4.1%	12.6%	2.5%	0.6%	0.2%	1.9%	4.9%	0.0%	4.8%	7.4%	3.0%	2.6%
22年3月	100.0%	17.2%	8.5%	19.8%	8.7%	4.0%	12.8%	2.4%	0.5%	0.2%	1.9%	5.9%	0.0%	4.9%	7.6%	2.9%	2.6%
23年3月	100.0%	17.5%	8.4%	19.4%	8.5%	4.5%	12.6%	2.3%	0.6%	0.2%	1.8%	6.1%	-	4.4%	8.4%	2.7%	2.4%
24年3月	100.0%	16.5%	7.9%	19.0%	8.8%	4.0%	13.0%	2.5%	0.7%	0.2%	2.0%	6.4%	-	4.5%	9.4%	2.8%	2.5%
25年3月	100.0%	16.0%	7.8%	19.1%	9.2%	4.3%	12.3%	2.4%	0.6%	0.3%	2.1%	6.7%	-	5.0%	9.2%	2.6%	2.5%
26年3月	100.0%	16.8%	7.9%	18.5%	7.7%	4.5%	12.7%	2.3%	0.7%	0.2%	2.2%	6.9%	-	4.6%	9.5%	2.8%	2.8%

付表 第15表 一時的な仕事に就いた者及びその他の者の推移(総括表)

卒業年月	実数											卒業者合計に占める割合					
	卒業者 合計	一時的な 仕事に 就いた者	そ の 他 の 者					計	一時的な 仕事に 就いた者	そ の 他 の 者							
			家事 手伝い	自宅 浪人	国内 無認可校	海外 進学者	求職者			進路 未定者	家事 手伝い	自宅 浪人	国内 無認可校	海外 進学者	求職者	進路 未定者	
17年3月	58,048	1,843	3,958	218	1,453	483	110	312	1,382	6.8%	3.2%	0.4%	2.5%	0.8%	0.2%	0.5%	2.4%
18年3月	57,299	1,147	3,266	200	1,297	345	114	249	1,061	5.7%	2.0%	0.3%	2.3%	0.6%	0.2%	0.4%	1.9%
19年3月	57,018	1,005	3,154	142	1,371	320	106	221	994	5.5%	1.8%	0.2%	2.4%	0.6%	0.2%	0.4%	1.7%
20年3月	54,049	741	2,846	113	1,390	268	75	229	771	5.3%	1.4%	0.2%	2.6%	0.5%	0.1%	0.4%	1.4%
21年3月	53,140	773	3,193	135	1,467	268	56	307	960	6.0%	1.5%	0.3%	2.8%	0.5%	0.1%	0.6%	1.8%
22年3月	54,493	889	3,094	159	1,342	219	65	323	986	5.7%	1.6%	0.3%	2.5%	0.4%	0.1%	0.6%	1.8%
23年3月	54,160	839	3,136	147	1,510	214	76	386	803	5.8%	1.5%	0.3%	2.8%	0.4%	0.1%	0.7%	1.5%
24年3月	55,086	786	2,790	113	1,283	251	79	339	725	5.1%	1.4%	0.2%	2.3%	0.5%	0.1%	0.6%	1.3%
25年3月	57,520	890	2,491	181	1,184	253	118	326	429	4.3%	1.5%	0.3%	2.1%	0.4%	0.2%	0.6%	0.7%
26年3月	55,057	794	2,303	158	1,057	259	121	256	452	4.2%	1.4%	0.3%	1.9%	0.5%	0.2%	0.5%	0.8%

付表 第16表 一時的な仕事に就いた者及びその他の者の推移(全日制課程総括表)

卒業年月	実数											卒業者合計に占める割合					
	卒業者 合計	一時的な 仕事に 就いた者	そ の 他 の 者					計	一時的な 仕事に 就いた者	そ の 他 の 者							
			家事 手伝い	自宅 浪人	国内 無認可校	海外 進学者	求職者			進路 未定者	家事 手伝い	自宅 浪人	国内 無認可校	海外 進学者	求職者	進路 未定者	
17年3月	57,127	1,579	3,698	190	1,441	480	110	285	1,192	6.5%	2.8%	0.3%	2.5%	0.8%	0.2%	0.5%	2.1%
18年3月	56,459	941	3,023	154	1,274	339	113	199	944	5.4%	1.7%	0.3%	2.3%	0.6%	0.2%	0.4%	1.7%
19年3月	56,207	826	2,954	112	1,345	312	105	188	892	5.3%	1.5%	0.2%	2.4%	0.6%	0.2%	0.3%	1.6%
20年3月	53,138	539	2,641	99	1,338	261	75	216	652	5.0%	1.0%	0.2%	2.5%	0.5%	0.1%	0.4%	1.2%
21年3月	52,227	580	2,986	121	1,464	265	56	280	800	5.7%	1.1%	0.2%	2.8%	0.5%	0.1%	0.5%	1.5%
22年3月	53,587	674	2,888	145	1,328	209	65	289	852	5.4%	1.3%	0.3%	2.5%	0.4%	0.1%	0.5%	1.6%
23年3月	53,097	592	2,929	124	1,493	208	73	319	712	5.5%	1.1%	0.2%	2.8%	0.4%	0.1%	0.6%	1.3%
24年3月	53,948	537	2,557	102	1,263	246	77	277	592	4.7%	1.0%	0.2%	2.3%	0.5%	0.1%	0.5%	1.1%
25年3月	56,268	598	2,293	156	1,158	237	117	267	358	4.1%	1.1%	0.3%	2.1%	0.4%	0.2%	0.5%	0.6%
26年3月	53,676	526	2,074	151	1,017	252	121	200	333	3.9%	1.0%	0.3%	1.9%	0.5%	0.2%	0.4%	0.6%

付表 第17表 一時的な仕事に就いた者及びその他の者の推移(国立高等学校全日制課程)

卒業年月	実数										卒業者合計に占める割合									
	卒業者合計					一時的な仕事に就いた者					その他の者					計				
	卒業者合計	一時的な仕事に就いた者	家事手伝い	自宅浪人	国内無認可校	海外進学者	求職者	進路未定者	家事手伝い	自宅浪人	国内無認可校	海外進学者	求職者	進路未定者	家事手伝い	自宅浪人	国内無認可校	海外進学者	求職者	進路未定者
17年3月	154	2	16	2	-	-	1	-	13	10.4%	1.3%	1.3%	-	0.6%	1.3%	-	-	0.6%	-	8.4%
18年3月	158	8	9	-	8	-	-	1	-	5.7%	5.1%	-	-	-	-	5.1%	-	-	-	0.6%
19年3月	157	1	14	1	9	-	-	3	1	8.9%	0.6%	0.6%	-	-	0.6%	5.7%	-	-	1.9%	0.6%
20年3月	152	-	12	2	3	-	-	-	7	7.9%	-	-	-	-	1.3%	2.0%	-	-	-	4.6%
21年3月	154	2	6	2	4	-	-	-	-	3.9%	1.3%	1.3%	-	-	1.3%	2.6%	-	-	-	-
22年3月	155	1	8	5	3	-	-	-	-	5.2%	0.6%	0.6%	-	-	3.2%	1.9%	-	-	-	-
23年3月	153	1	8	-	6	2	-	-	-	5.2%	0.7%	0.7%	-	-	-	3.9%	1.3%	-	-	-
24年3月	153	-	8	-	7	-	-	-	1	5.2%	-	-	-	-	-	4.6%	-	-	-	0.7%
25年3月	153	-	4	-	2	-	-	-	1	2.6%	-	-	-	-	-	1.3%	-	-	0.7%	0.7%
26年3月	165	3	13	2	7	-	-	1	2	7.9%	1.8%	1.8%	-	-	1.2%	4.2%	-	0.6%	0.6%	1.2%

付表 第18表 一時的な仕事に就いた者及びその他の者の推移(公立高等学校全日制課程)

卒業年月	実数										卒業者合計に占める割合									
	卒業者合計					一時的な仕事に就いた者					その他の者					計				
	卒業者合計	一時的な仕事に就いた者	家事手伝い	自宅浪人	国内無認可校	海外進学者	求職者	進路未定者	家事手伝い	自宅浪人	国内無認可校	海外進学者	求職者	進路未定者	家事手伝い	自宅浪人	国内無認可校	海外進学者	求職者	進路未定者
17年3月	39,753	1,469	2,741	134	939	298	57	266	1,047	6.9%	3.7%	3.7%	-	0.1%	0.3%	2.4%	0.7%	0.1%	0.7%	2.6%
18年3月	38,911	853	2,161	84	765	213	45	194	860	5.6%	2.2%	2.2%	-	-	0.2%	2.0%	0.5%	0.1%	0.5%	2.2%
19年3月	38,530	776	2,062	68	802	209	54	164	765	5.4%	2.0%	2.0%	-	-	0.2%	2.1%	0.5%	0.1%	0.4%	2.0%
20年3月	36,394	507	1,774	67	813	144	23	186	541	4.9%	1.4%	1.4%	-	-	0.2%	2.2%	0.4%	0.1%	0.5%	1.5%
21年3月	35,883	529	2,113	75	920	158	26	261	673	5.9%	1.5%	1.5%	-	-	0.2%	2.6%	0.4%	0.1%	0.7%	1.9%
22年3月	36,751	621	2,123	106	883	121	32	268	713	5.8%	1.7%	1.7%	-	-	0.3%	2.4%	0.3%	0.1%	0.7%	1.9%
23年3月	36,475	559	2,104	77	1,033	128	31	288	547	5.8%	1.5%	1.5%	-	-	0.2%	2.8%	0.4%	0.1%	0.8%	1.5%
24年3月	37,130	500	1,883	82	832	161	44	263	501	5.1%	1.3%	1.3%	-	-	0.2%	2.2%	0.4%	0.1%	0.7%	1.3%
25年3月	38,702	558	1,630	94	784	155	63	253	281	4.2%	1.4%	1.4%	-	-	0.2%	2.0%	0.4%	0.2%	0.7%	0.7%
26年3月	36,943	479	1,356	90	640	132	63	172	259	3.7%	1.3%	1.3%	-	-	0.2%	1.7%	0.4%	0.2%	0.5%	0.7%

付表 第19表 一時的な仕事に就いた者及びその他の者の推移(私立高等学校全日制課程)

卒業年月	実 数										卒業者合計に占める割合											
	一時的な仕事に就いた者					そ の 他 の 者					計					そ の 他 の 者						
	卒業者 合計	計	家事 手伝い	自宅 浪人	国内 無認可校	海外 進学者	求職者	進路 未定者	計	家事 手伝い	自宅 浪人	国内 無認可校	海外 進学者	求職者	進路 未定者	計	家事 手伝い	自宅 浪人	国内 無認可校	海外 進学者	求職者	進路 未定者
17年3月	17,220	108	941	54	502	182	52	19	132	0.6%	0.3%	2.9%	1.1%	0.3%	0.1%	0.8%	0.3%	2.9%	1.1%	0.3%	0.1%	0.8%
18年3月	17,390	80	853	70	501	126	68	4	84	0.5%	0.4%	2.9%	0.7%	0.4%	0.0%	0.5%	0.4%	2.9%	0.7%	0.4%	0.0%	0.5%
19年3月	17,520	49	878	43	534	103	51	21	126	0.3%	0.2%	3.0%	0.6%	0.3%	0.1%	0.7%	0.2%	3.0%	0.6%	0.3%	0.1%	0.7%
20年3月	16,592	32	855	30	522	117	52	30	104	0.2%	0.2%	3.1%	0.7%	0.3%	0.2%	0.6%	0.2%	3.1%	0.7%	0.3%	0.2%	0.6%
21年3月	16,190	49	867	44	540	107	30	19	127	0.3%	0.3%	3.3%	0.7%	0.2%	0.1%	0.8%	0.3%	3.3%	0.7%	0.2%	0.1%	0.8%
22年3月	16,681	52	757	34	442	88	33	21	139	0.3%	0.2%	2.6%	0.5%	0.2%	0.1%	0.8%	0.2%	2.6%	0.5%	0.2%	0.1%	0.8%
23年3月	16,469	32	817	47	454	78	42	31	165	0.2%	0.3%	2.8%	0.5%	0.3%	0.2%	1.0%	0.3%	2.8%	0.5%	0.3%	0.2%	1.0%
24年3月	16,665	37	666	20	424	85	33	14	90	0.2%	0.1%	2.5%	0.5%	0.2%	0.1%	0.5%	0.1%	2.5%	0.5%	0.2%	0.1%	0.5%
25年3月	17,413	40	659	62	372	82	54	13	76	0.2%	0.4%	2.1%	0.5%	0.3%	0.1%	0.4%	0.4%	2.1%	0.5%	0.3%	0.1%	0.4%
26年3月	16,568	44	705	59	370	120	57	27	72	0.3%	0.4%	2.2%	0.7%	0.3%	0.2%	0.4%	0.4%	2.2%	0.7%	0.3%	0.2%	0.4%

付表 第20表 一時的な仕事に就いた者及びその他の者の推移(公立高等学校定時制課程)

卒業年月	実 数										卒業者合計に占める割合												
	一時的な仕事に就いた者					そ の 他 の 者					計					そ の 他 の 者							
	卒業者 合計	計	家事 手伝い	自宅 浪人	国内 無認可校	海外 進学者	求職者	進路 未定者	計	家事 手伝い	自宅 浪人	国内 無認可校	海外 進学者	求職者	進路 未定者	計	家事 手伝い	自宅 浪人	国内 無認可校	海外 進学者	求職者	進路 未定者	
17年3月	921	264	260	28	12	3	-	27	190	28.7%	3.0%	1.3%	0.3%	-	2.9%	20.6%	28.2%	3.0%	1.3%	0.3%	-	2.9%	20.6%
18年3月	840	206	243	46	23	6	1	50	117	24.5%	5.5%	2.7%	0.7%	0.1%	6.0%	13.9%	28.9%	5.5%	2.7%	0.7%	0.1%	6.0%	13.9%
19年3月	811	179	200	30	26	8	1	33	102	22.1%	3.7%	3.2%	1.0%	0.1%	4.1%	12.6%	24.7%	3.7%	3.2%	1.0%	0.1%	4.1%	12.6%
20年3月	911	202	205	14	52	7	-	13	119	22.2%	1.5%	5.7%	0.8%	-	1.4%	13.1%	22.5%	1.5%	5.7%	0.8%	-	1.4%	13.1%
21年3月	913	193	207	14	3	3	-	27	160	21.1%	1.5%	0.3%	0.3%	-	3.0%	17.5%	22.7%	1.5%	0.3%	0.3%	-	3.0%	17.5%
22年3月	906	215	206	14	14	10	-	34	134	23.7%	1.5%	1.5%	1.1%	-	3.8%	14.8%	22.7%	1.5%	1.5%	1.1%	-	3.8%	14.8%
23年3月	1,063	247	207	23	17	6	3	67	91	23.2%	2.2%	1.6%	0.6%	0.3%	6.3%	8.6%	19.5%	2.2%	1.6%	0.6%	0.3%	6.3%	8.6%
24年3月	1,138	249	233	11	20	5	2	62	133	21.9%	1.0%	1.8%	0.4%	0.2%	5.4%	11.7%	20.5%	1.0%	1.8%	0.4%	0.2%	5.4%	11.7%
25年3月	1,252	292	198	25	26	16	1	59	71	23.3%	2.0%	2.1%	1.3%	0.1%	4.7%	5.7%	15.8%	2.0%	2.1%	1.3%	0.1%	4.7%	5.7%
26年3月	1,381	268	229	7	40	7	-	56	119	19.4%	0.5%	2.9%	0.5%	-	4.1%	8.6%	16.6%	0.5%	2.9%	0.5%	-	4.1%	8.6%

付表 第21表 高等学校卒業者の進路状況の推移(通信制課程)

卒業年月	実 数											卒業者総数に占める割合											
	卒業者 総数	大学等 進学者	通信 を除く	専修学校 専門課程 進学者	専修学校 一般課程 等入学者	就職者	一時的な 仕事に 就いた者	その他 の者	不詳・ 死亡 の者	進学準備 中の者 (再掲)	就職 進学者 (再掲)	就職者 総数	大学等 進学者	通信 を除く	専修学校 専門課程 進学者	専修学校 一般課程 等入学者	就職者	一時的な 仕事に 就いた者	その他 の者	不詳・ 死亡 の者	進学準備 中の者 (再掲)	就職 進学者 (再掲)	就職者 総数
17年3月	1,041	93	87	167	6	130	239	378	28	-	62	192	8.9%	8.4%	16.0%	0.6%	12.5%	23.0%	36.3%	2.7%	-	6.0%	18.4%
18年3月	1,238	104	93	215	11	194	225	489	-	-	79	273	8.4%	7.5%	17.4%	0.9%	15.7%	18.2%	39.5%	-	-	6.4%	22.1%
19年3月	1,228	133	123	216	12	199	239	429	-	1	40	239	10.8%	10.0%	17.6%	1.0%	16.2%	19.5%	34.9%	-	0.1%	3.3%	19.5%
20年3月	1,207	159	153	192	9	197	229	421	-	61	-	197	13.2%	12.7%	15.9%	0.7%	16.3%	19.0%	34.9%	-	5.1%	-	16.3%
21年3月	1,185	164	150	215	14	149	114	529	-	29	-	149	13.8%	12.7%	18.1%	1.2%	12.6%	9.6%	44.6%	-	2.4%	-	12.6%
22年3月	1,250	165	157	228	18	126	73	640	-	45	2	128	13.2%	12.6%	18.2%	1.4%	10.1%	5.8%	51.2%	-	3.6%	0.2%	10.2%
23年3月	1,223	163	152	218	6	120	60	656	-	35	-	120	13.3%	12.4%	17.8%	0.5%	9.8%	4.9%	53.6%	-	2.9%	-	9.8%
24年3月	1,174	152	147	207	3	187	59	566	-	30	-	187	12.9%	12.5%	17.6%	0.3%	15.9%	5.0%	48.2%	-	2.6%	-	15.9%
25年3月	1,162	122	119	200	10	136	65	629	-	37	-	136	10.5%	10.2%	17.2%	0.9%	11.7%	5.6%	54.1%	-	3.2%	-	11.7%
26年3月	1,165	132	123	216	12	186	162	457	-	53	-	186	11.3%	10.6%	18.5%	1.0%	16.0%	13.9%	39.2%	-	4.5%	-	16.0%

調査報告書 第1402号


平成25年度（平成26年3月）高等学校卒業者の進路状況

平成27年3月刊行

編集発行 埼玉県教育局教育総務部教育政策課

TEL 048(830)6716





埼玉県のマスコット コバトン