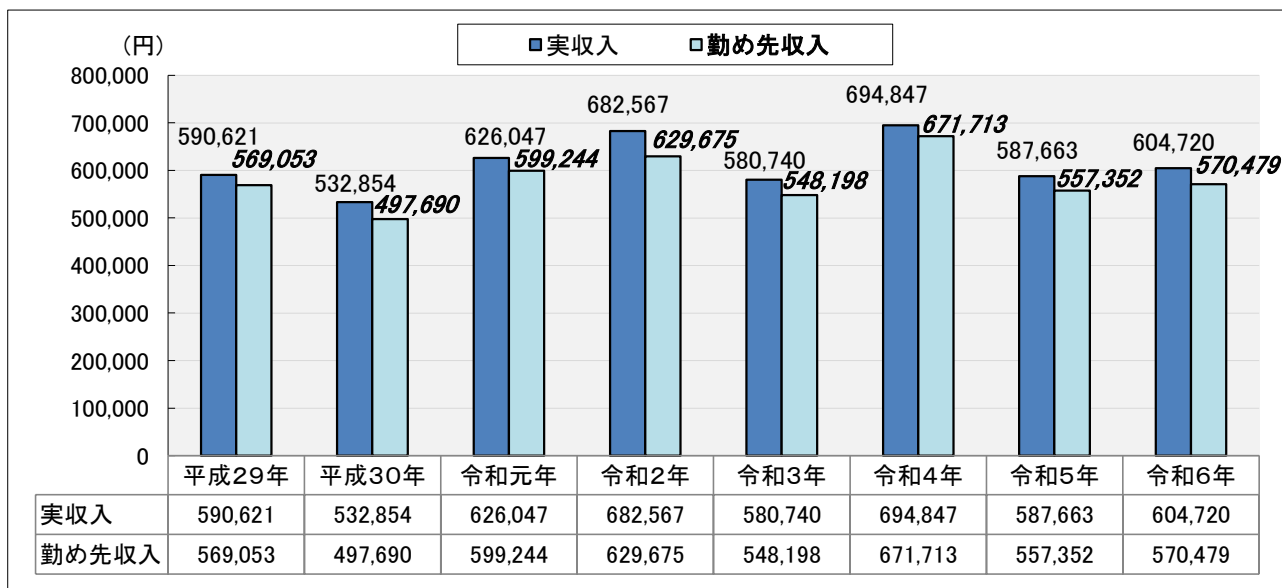


3 勤労者世帯の収入と消費

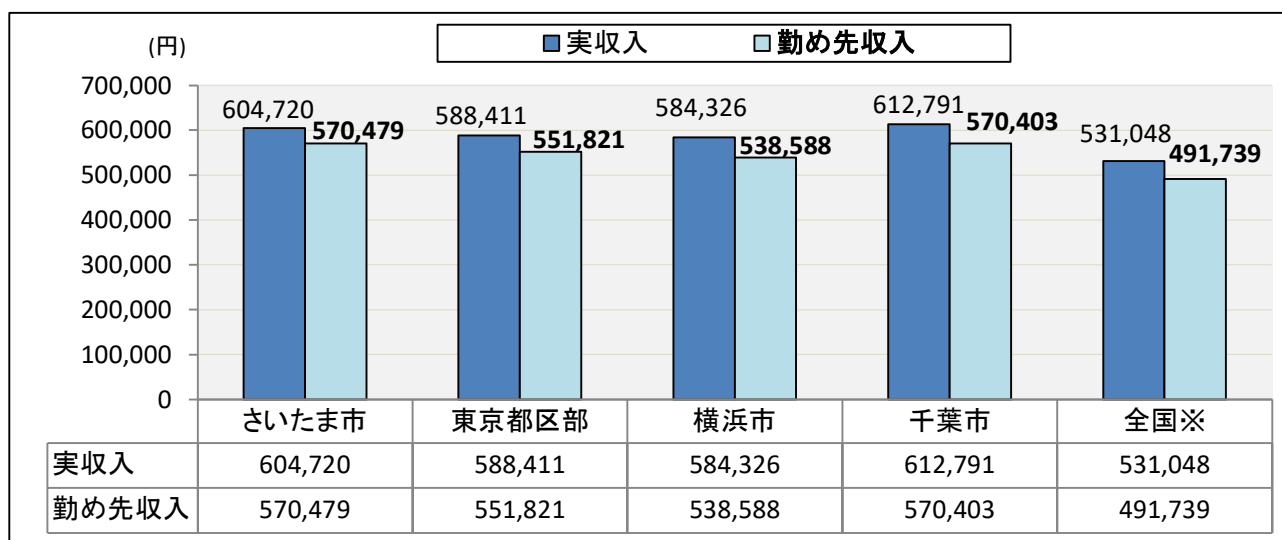
(1) 実収入と勤め先収入

○令和6年のさいたま市における勤労者世帯1世帯の1か月当たりの**実収入**は**604,720円**（前年比2.9%増）、**勤め先収入**は**570,479円**（前年比2.4%増）であった。

【実収入・勤め先収入の推移（さいたま市の勤労者世帯）】



【1都3県の主要都市等及び全国との比較（令和6年）】



* 全国は政令指定都市及び東京都区部の平均

資料：総務省「家計調査」（令和6年）

【用語解説】

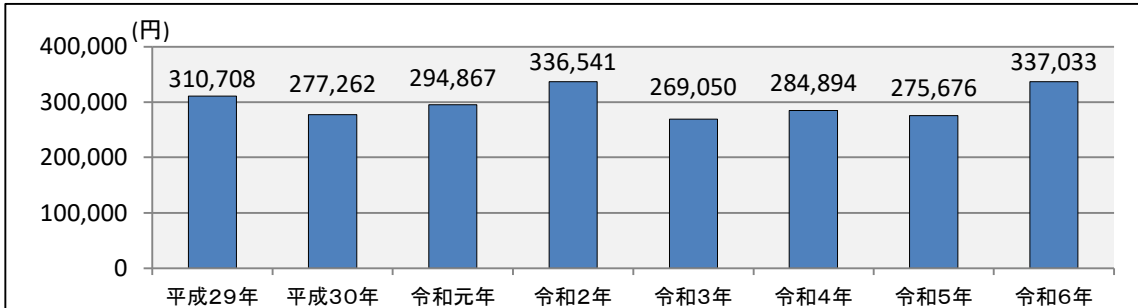
実収入：いわゆる税込み収入で、勤め先収入、事業・内職収入などの経常収入と受贈金などの特別収入とからなる。

勤め先収入：世帯主や世帯員が勤め先から報酬として受けた一切の収入。

(2) 消費支出

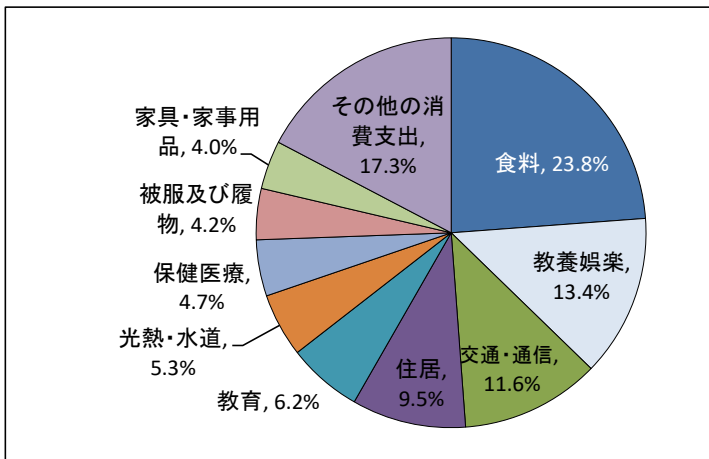
○令和6年のさいたま市における勤労者世帯1世帯の1か月当たりの消費支出は337,033円（前年比22.3%増）であった。

【消費支出の推移（さいたま市）】



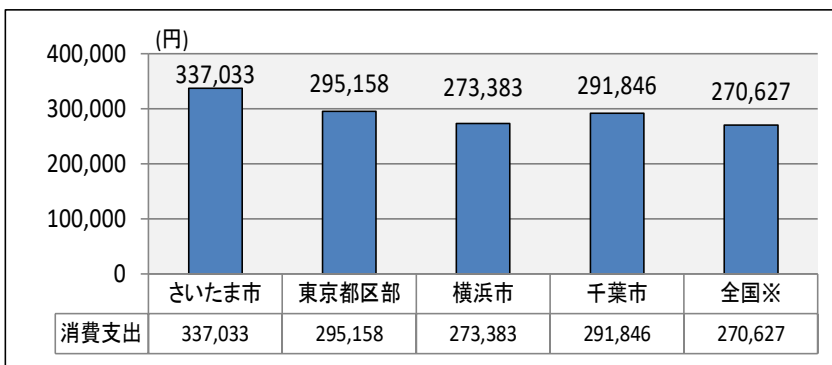
	平成29年	平成30年	令和元年	令和2年	令和3年	令和4年	令和5年	令和6年
消費支出	310,708	277,262	294,867	336,541	269,050	284,894	275,676	337,033
食料	79,039	69,235	71,275	82,630	70,896	63,697	68,215	80,294
住居	29,249	17,073	32,688	20,068	17,388	32,906	28,357	31,877
光熱・水道	18,069	20,249	18,301	18,171	17,755	18,625	17,956	17,851
家具・家事用品	9,096	8,548	9,883	13,091	11,006	13,224	10,291	13,546
被服及び履物	14,115	11,480	13,881	13,641	11,100	15,725	11,453	14,308
保健医療	14,498	11,384	14,275	13,309	18,558	11,533	16,367	15,736
交通・通信	41,796	43,289	37,243	57,215	38,742	31,435	41,814	39,006
教育	22,959	22,979	15,911	22,350	11,653	12,003	11,890	20,815
教養娯楽	26,722	30,713	30,806	37,477	27,552	31,889	27,625	45,258
その他の消費支出	55,166	42,312	50,603	58,588	44,400	53,857	41,710	58,341

【消費支出の構成比（さいたま市・令和6年）】



消費支出の構成比	
食料	23.8%
教養娯楽	13.4%
交通・通信	11.6%
住居	9.5%
教育	6.2%
光熱・水道	5.3%
保健医療	4.7%
被服及び履物	4.2%
家具・家事用品	4.0%
その他の消費支出	17.3%

【1都3県の主要都市等及び全国との比較（令和6年）】



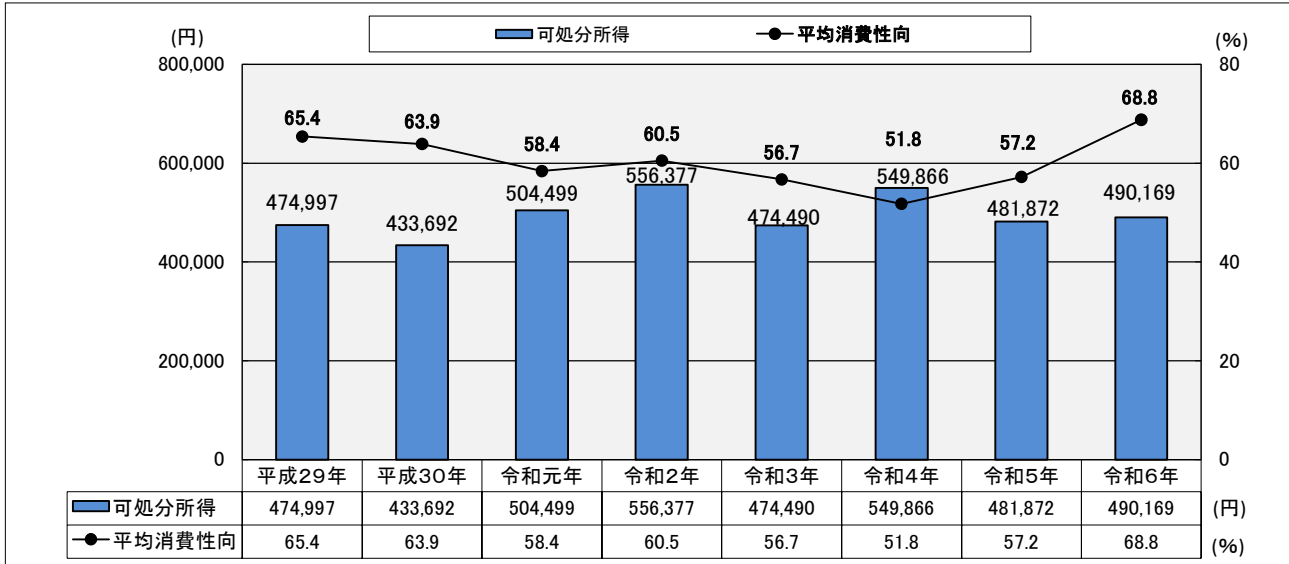
* 全国は政令指定都市及び東京都区部平均

資料：総務省「家計調査」(令和6年)

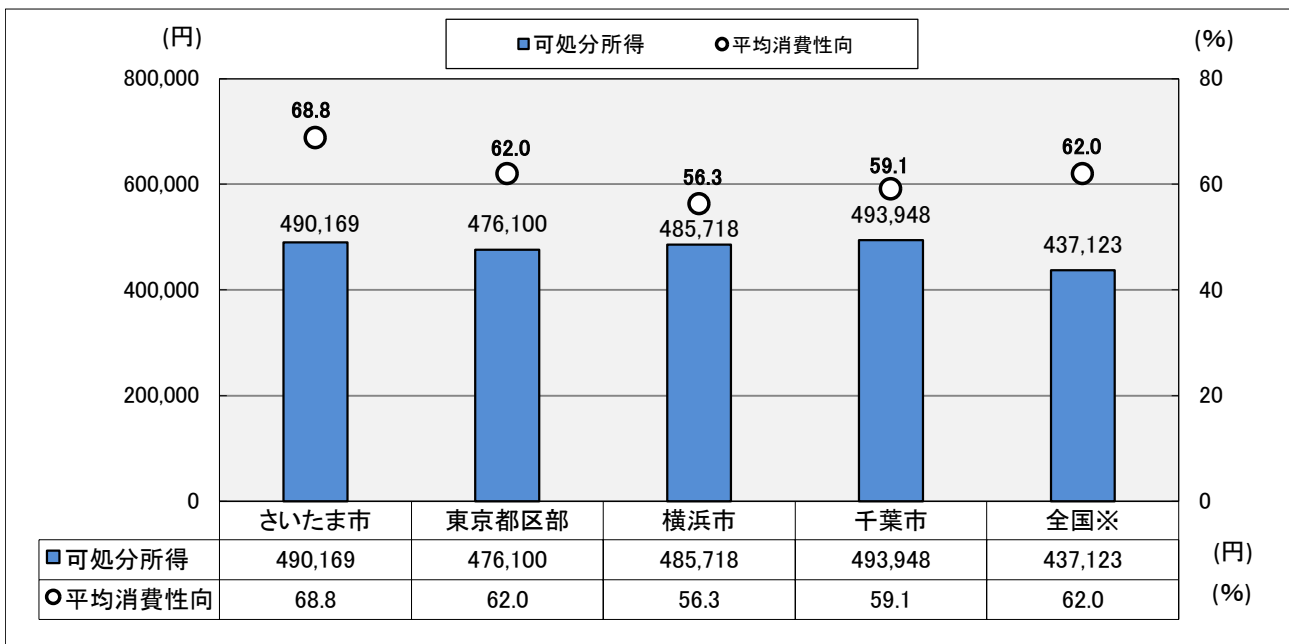
(3) 可処分所得と平均消費性向

○令和6年のさいたま市における勤労者世帯1世帯の1か月当たりの可処分所得は 490,169円 (前年比1.7%増) であった。平均消費性向は68.8% (前年比11.6%増) であった。

【可処分所得と平均消費性向の推移 (さいたま市)】



【1都3県の主要都市等及び全国との比較 (さいたま市・令和6年)】



* 全国は政令指定都市及び東京都区部平均

資料：総務省「家計調査」(令和6年)

【用語解説】

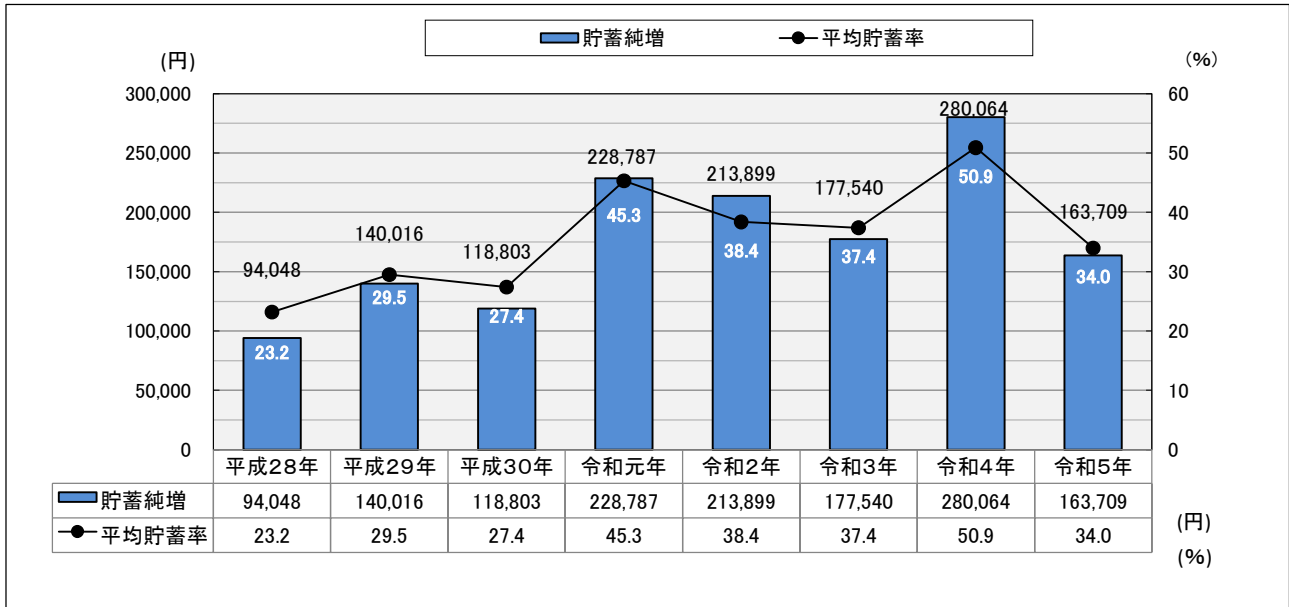
可処分所得：受け取った所得から税金や社会保険料など義務的な支出を差し引いた、自分の意志で使える所得。

平均消費性向：家計の可処分所得に占める消費支出の割合。

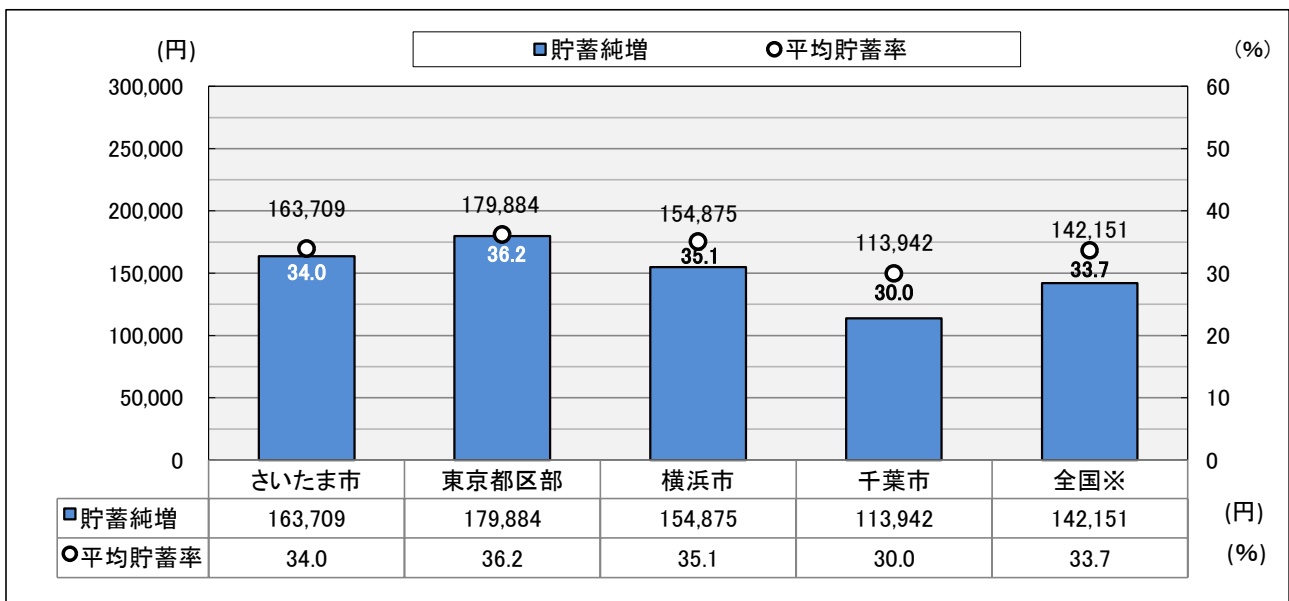
(4) 貯蓄純増と平均貯蓄率

○令和6年のさいたま市における勤労者世帯1世帯の1か月当たりの貯蓄純増は180,564円（前年比10.3%増）であった。平均貯蓄率は36.8%（前年比2.8%増）であった。

【貯蓄純増と平均貯蓄率の推移（さいたま市）】



【1都3県の主要都市等及び全国との比較（さいたま市・令和5年）】



* 全国は政令指定都市及び東京都区部平均

資料：総務省「家計調査」（令和6年）

【用語解説】

貯蓄純増：純粋な貯蓄の増加額。

平均貯蓄率：家計の可処分所得に占める貯蓄純増の割合。