




埼玉の学校給食

令和5年度



埼玉県マスコット コバトン&さいたまっち

埼玉県教育委員会

目 次

令和5年度 本県における学校給食の概要	1
1 学校給食の実施状況	2
2 調理方式別による実施状況	3
3 学校給食費	11
4 米飯給食の実施状況(公立学校)	17
5 栄養摂取状況	20
6 栄養教諭・学校栄養職員の配置状況	22
7 公立学校学校給食調理員の配置状況	25
8 学校給食業務外部委託状況	27
9 調理場の衛生管理状況	29
10 食器用洗剤使用状況	30
11 残滓処理状況	30
12 食器具の使用状況	31
13 調理場の防災状況	34
14 資料	
(1)公立学校施設整備費補助金等交付状況	35
(2)学校給食関係研究委嘱校	44
(3)学校給食優良学校等	45
(4)令和5年度学校給食関係行事	51
(5)令和5年度各講習会等実施内容	52

利用上の留意事項

- 1 図表等の各数値は、「学校給食実施状況等調査」(令和5年5月1日現在)等を参考に作成したものである。
- 2 市町村名・学校名は、令和5年5月1日現在のものである。
- 3 数字の単位未満は、四捨五入することを原則とした。
- 4 構成割合は、単位未満を四捨五入のため、内訳の合計が総数に合わない場合もある。
- 5 時系列の表については、ある時期以前の分を省いて掲載した。
- 6 その他
 - 「公立」……県立及び市町村立
 - 毎年調査しない内容については、以前の結果を再掲した。
 - 図表ごとの留意点は、それぞれの欄外に記入した。
- 7 発行
 - 令和7年3月
 - 教育局県立学校部保健体育課学校給食担当
 - 電話 048-830-6968

令和5年度 本県における学校給食の概要

1 学校給食の実施状況(P2参照)

公立小中学校における完全給食の実施状況は、小学校は794校全てで実施しており、実施率は100%である。

中学校は413校のうち、409校が完全給食を実施しており、実施率は99.0%である。

また、公立義務教育学校における完全給食実施率は100%（2校中2校）、公立中等教育学校における完全給食実施率は100%（1校中1校）である。

公立特別支援学校は54校中39校が完全給食を実施しており、実施率は72.2%、公立高等学校（夜間定時制）では、23校中22校が完全給食を実施しており、実施率は95.7%である。

2 調理方式別による実施状況(P3～10参照)

単独調理方式による実施校は、521校（43.2%）、共同調理方式による実施校は、658校（54.6%）である。

また、全面委託方式等による実施校は、27校（2.2%）であった。

3 学校給食費(P11～16参照)

学校給食費は、令和3年度と比較して平均月額で小学校が4,430円で244円増、中学校が5,277円で350円増であった。

学校給食の平均年間実施予定回数は、小学校が187回、中学校が184回であった。

会計方式では、市町村内の全ての学校が公会計であるのが38市町村、共同調理場のみ公会計であるのが3市、全ての学校が私会計であるのが22市町であった。

4 米飯給食の実施状況(P17～19参照)

米飯給食の1週間当たりの平均実施回数は、3.2回と令和3年度と変わらなかった。

5 栄養教諭・学校栄養職員の配置状況(P22～24参照)

公立小中学校における栄養教諭・学校栄養職員の配置状況は、単独調理方式の小学校は328人、中学校は121人、共同調理場では144人、合計593人であった。

そのうち、栄養教諭は、小学校は143人、中学校は53人、共同調理場では77人、合計で273人であった。

6 学校給食業務外部委託状況(P27参照)

公立学校における調理業務委託の状況は、単独調理方式の小学校で259校、中学校で140校、共同調理場で48場であった。

1 学校給食の実施状況

(1) 学校給食実施状況と実施内容

学校給食は、食事内容によって、完全給食【パン又は米飯(これに準ずる小麦粉食品、米加工食品、その他の食品を含む。)ミルク及びおかずによる給食】、補食給食【ミルク及びおかず等による給食】、ミルク給食【ミルクのみの給食】に区分される。

成長期にある児童生徒の健康増進を図るため、栄養のバランスのとれた食事を提供するということから、望ましい形態は、完全給食である。

令和5年5月1日現在、公立学校における学校給食実施校は、小学校が794校、100%が完全給食を実施している。中学校は413校のうち411校(99.5%)で実施し、409校(99.0%)で完全給食を実施している。

また、公立義務教育学校における完全給食実施率は100%(2校中2校)、公立中等教育学校における完全給食実施率は、100%(1校中1校)である。

公立特別支援学校は54校中39校が完全給食を実施しており、実施率は72.2%、公立高等学校(夜間定時制)では、23校中22校が完全給食を実施しており、実施率は95.7%である。

(令和5年5月1日現在)

区分		給食実施校数				給食実施児童・生徒・幼児数			
		完全給食	補食給食	ミルク給食	計	完全給食	補食給食	ミルク給食	計
小学校	公立	校	校	校	校	人	人	人	人
	私立	794	0	0	794	352,477	0	0	352,477
	計	3	0	1	4	1,249	0	446	1,695
中学校	公立	797	0	1	798	353,726	0	446	354,172
	私立	409	0	2	411	174,372	0	284	174,656
	計	9	0	2	11	3,001	0	604	3,605
特別支援学校	公立	418	0	4	422	177,373	0	888	178,261
	私立	39	0	0	39	7,979	0	0	7,979
	計	0	0	0	0	0	0	0	0
夜間定時制高校	公立	39	0	0	39	7,979	0	0	7,979
	私立	0	0	0	0	0	0	0	0
	計	22	0	0	22	1,045	0	0	1,045
義務教育学校	公立	0	0	0	0	0	0	0	0
	私立	0	0	0	0	0	0	0	0
	計	22	0	0	22	1,045	0	0	1,045
中等教育学校	公立	2	0	0	2	518	0	0	518
	私立	1	0	0	1	473	0	0	473
	計	1,267	0	2	1,269	536,864	0	284	537,148
合計	公立	12	0	3	15	4,250	0	1,050	5,300
	私立	1,279	0	5	1,284	541,114	0	1,334	542,448
	計								

(2) 公立小中学校給食実施校数、児童・生徒数

(令和5年5月1日現在)

区分	学校数	児童・生徒数
小学校	794 校	352,477 人
中学校	411 校	174,656 人
合計	1,205 校	527,133 人

2 調理方式別による実施状況

(1) 調理方式別による完全給食実施状況(公立小中学校数)

(令和5年5月1日現在)

調理方式		小学校	中学校
単独調理	学校数	376 校 (47.4 %)	144 校 (35.2 %)
	児童生徒数	191,451 人 (54.3 %)	69,112 人 (39.6 %)
共同調理	学校数	402 校 (50.6 %)	254 校 (62.1 %)
	児童生徒数	154,351 人 (43.8 %)	100,351 人 (57.5 %)
全面委託等	学校数	16 校 (2.0 %)	11 校 (2.7 %)
	児童生徒数	6,675 人 (1.9 %)	4,909 人 (2.8 %)
合計	学校数	794 校 (100 %)	409 校 (100 %)
	児童生徒数	352,477 人 (100 %)	174,372 人 (100 %)

調理方式		義務教育学校	中等教育学校(前期課程)	合計
単独調理	学校数	0 校 (0.0 %)	1 校 (100.0 %)	521 校 (43.2 %)
	児童生徒数	0 人 (0.0 %)	473 人 (100.0 %)	261,036 人 (49.5 %)
共同調理	学校数	2 校 (100.0 %)	0 校 (0.0 %)	658 校 (54.6 %)
	児童生徒数	518 人 (100.0 %)	0 人 (0.0 %)	255,220 人 (48.4 %)
全面委託等	学校数	0 校 (0.0 %)	0 校 (0.0 %)	27 校 (2.2 %)
	児童生徒数	0 人 (0.0 %)	0 人 (0.0 %)	11,584 人 (2.2 %)
合計	学校数	2 校 (100 %)	1 校 (100 %)	1,206 校 (100 %)
	児童生徒数	518 人 (100 %)	473 人 (100 %)	527,840 人 (100 %)

(2) 調理方式の区分

- 単独調理方式・・・学校内に設置した調理場から給食の供給を受ける方式。
自校方式とも呼ばれる。
- 共同調理方式・・・二以上の義務教育諸学校の学校給食の実施に必要な施設を設けて、各学校が給食の供給を受ける方式。センター方式とも呼ばれる。
- 全面委託方式・・・調理場を設置せずに民間業者等に給食業務を委託して、学校は、そこから受配する方式。デリバリー方式とも呼ばれる。

(3) 市町村別学校給食調理方式別実施学校数

(令和5年5月1日現在)

	市町村	学校数				単独校調理場方式					共同調理場方式					全面委託調理場方式等				
		小学校	中学校	義務教育学校 (前期課程学校)	計	小学校	中学校	義務教育学校 (前期課程学校)	計	受配校					共同調理場	小学校	中学校	義務教育学校 (前期課程学校)	計	
										小学校	中学校	義務教育学校 (前期課程学校)	計	小学校						中学校
政令市	さいたま市	104	58	0	163	104	58	0	163	2*	0	0	2*	1	0	0	0	0	0	
	川口市	52	26	0	78	26	3	0	29	26	23	0	49	3	0	0	0	0		
	鴻巣市	18	8	0	26	18	0	0	18	0	8	0	8	1	0	0	0	0		
	上尾市	22	11	0	33	22	0	0	22	0	11	0	11	1	0	0	0	0		
	草加市	21	11	0	32	21	11	0	32	0	0	0	0	0	0	0	0	0		
	蕨市	7	3	0	10	0	0	0	0	7	3	0	10	1	0	0	0	0		
	戸田市	12	6	0	18	9	0	0	9	3	6	0	9	1	0	0	0	0		
	朝霞市	10	5	0	15	3	0	0	3	7	5	0	12	2	0	0	0	0		
	志木市	8	4	0	12	8	4	0	12	0	0	0	0	0	0	0	0	0		
	和光市	9	3	0	12	9	3	0	12	0	0	0	0	0	0	0	0	0		
	新座市	17	6	0	23	17	6	0	23	0	0	0	0	0	0	0	0	0		
	桶川市	7	4	0	11	7	4	0	11	0	0	0	0	0	0	0	0	0		
	北本市	7	4	0	11	7	4	0	11	0	0	0	0	0	0	0	0	0		
	伊奈町	4	3	0	7	0	0	0	0	4	3	0	7	1	0	0	0	0		
南部合計	194	94	0	288	147	35	0	182	47	59	0	106	10	0	0	0	0			
西部教育事務所	川越市	32	22	0	54	0	0	0	0	32	22	0	54	3	0	0	0	0		
	所沢市	32	15	0	47	15	3	0	18	17	12	0	29	2	0	0	0	0		
	飯能市	12	7	0	19	5	4	0	9	7	3	0	10	5	0	0	0	0		
	東松山市	11	5	0	16	0	0	0	0	8	0	0	8	1	3	5	0	8		
	狭山市	15	8	0	23	0	0	0	0	15	8	0	23	3	0	0	0	0		
	入間市	16	11	0	27	16	0	0	16	0	11	0	11	1	0	0	0	0		
	富士見市	11	6	0	17	0	0	0	0	11	6	0	17	1	0	0	0	0		
	坂戸市	12	7	0	19	12	7	0	19	0	0	0	0	0	0	0	0	0		
	鶴ヶ島市	8	5	0	13	0	0	0	0	8	5	0	13	1	0	0	0	0		
	日高市	5	5	1	11	0	0	0	0	5	5	1	11	1	0	0	0	0		
	ふじみ野市	13	6	0	19	0	0	0	0	13	6	0	19	2	0	0	0	0		
	三芳町	5	3	0	8	0	0	0	0	5	3	0	8	1	0	0	0	0		
	毛呂山町	4	2	0	6	0	0	0	0	4	2	0	6	1	0	0	0	0		
	越生町	2	1	0	3	2	1	0	3	0	0	0	0	0	0	0	0	0		
	滑川町	3	1	0	4	0	0	0	0	0	0	0	0	0	3	1	0	4		
	嵐山町	3	2	0	5	0	0	0	0	3	2	0	5	1	0	0	0	0		
	小川町	5	3	0	8	0	0	0	0	5	3	0	8	1	0	0	0	0		
	川島町	4	2	0	6	0	0	0	0	4	2	0	6	1	0	0	0	0		
	吉見町	6	1	0	7	0	0	0	0	6	1	0	7	1	0	0	0	0		
	鳩山町	3	1	0	4	0	0	0	0	3	1	0	4	1	0	0	0	0		
ときがわ町	3	2	0	5	0	0	0	0	3	2	0	5	1	0	0	0	0			
東秩父村	1	1	0	2	0	0	0	0	1	1	0	2	1	0	0	0	0			
西部合計	206	116	1	323	50	15	0	65	150	95	1	246	29	6	6	0	12			
北部教育事務所	熊谷市	28	16	0	44	8	3	0	11	20	13	0	33	2	0	0	0	0		
	秩父市	13	8	0	21	0	0	0	0	13	8	0	21	5	0	0	0	0		
	本庄・上里	13	5	0	18	0	0	0	0	13	5	0	18	1	0	0	0	0		
	本庄(旧児玉)	4	1	0	5	4	1	0	5	0	0	0	0	0	0	0	0	0		
	深谷市	19	10	0	29	19	10	0	29	0	0	0	0	0	0	0	0	0		
	横瀬町	1	1	0	2	0	0	0	0	1	1	0	2	1	0	0	0	0		
	皆野町	3	1	0	4	0	0	0	0	3	1	0	4	1	0	0	0	0		
	長瀬町	2	1	0	3	0	0	0	0	2	1	0	3	1	0	0	0	0		
	小鹿野町	4	1	0	5	0	0	0	0	4	1	0	5	1	0	0	0	0		
	美里町	3	1	0	4	3	1	0	4	0	0	0	0	0	0	0	0	0		
神川町	4	1	0	5	0	0	0	0	4	1	0	5	1	0	0	0	0			
寄居町	6	3	0	9	0	0	0	0	6	3	0	9	1	0	0	0	0			
北部合計	100	49	0	149	34	15	0	49	66	34	0	100	14	0	0	0	0			
東部教育事務所	行田市	12	8	0	20	0	0	0	0	12	8	0	20	1	0	0	0	0		
	加須市	22	8	0	30	0	0	0	0	22	8	0	30	3	0	0	0	0		
	春日部市	22	11	1	34	18	9	0	27	4	2	1	7	1	0	0	0	0		
	羽生市	11	3	0	14	0	0	0	0	11	3	0	14	1	0	0	0	0		
	越谷市	29	15	0	44	0	0	0	0	29	15	0	44	3	0	0	0	0		
	久喜市	21	10	0	31	0	0	0	0	21	10	0	31	1	0	0	0	0		
	八潮市	10	5	0	15	0	0	0	0	0	0	0	0	0	10	5	0	15		
	三郷市	19	8	0	27	0	0	0	0	19	8	0	27	3	0	0	0	0		
	蓮田市	8	5	0	13	8	5	0	13	0	0	0	0	0	0	0	0	0		
	幸手市	9	3	0	12	9	3	0	12	0	0	0	0	0	0	0	0	0		
	吉川市	8	4	0	12	0	0	0	0	8	4	0	12	1	0	0	0	0		
	白岡市	6	4	0	10	6	4	0	10	0	0	0	0	0	0	0	0	0		
	宮代町	4	3	0	7	0	0	0	0	4	3	0	7	1	0	0	0	0		
	杉戸町	6	3	0	9	0	0	0	0	6	3	0	9	1	0	0	0	0		
松伏町	3	2	0	5	0	0	0	0	3	2	0	5	1	0	0	0	0			
東部合計	190	92	1	283	41	21	0	62	139	66	1	206	17	10	5	0	15			
合計	794	409	2	1,206	376	144	0	521	404*	254	2	660	71	16	11	0	27			

注) 学校数には分校分は含まない。

*さいたま市は単独調理場方式の学校のうち、工事等で一時的に調理場が使用できない学校に対して共同調理場から給食を配送している。

(4) 調理場の形態(自治体設置・委託)状況

令和5年5月1日現在

形態	市 町 村 名
自治体設置 ＋ 全面委託	東松山市(共同)
全面委託	滑川町 八潮市
自治体設置 (単＋共)	さいたま市 川口市 鴻巣市 上尾市 戸田市 朝霞市 所沢市 飯能市 入間市 熊谷市 春日部市
自治体設置 (共同)	蕨市 伊奈町 川越市 狭山市 富士見市 鶴ヶ島市 日高市 ふじみ野市 三芳町 毛呂山町 嵐山町 小川町 川島町 吉見町 鳩山町 ときがわ町 東秩父村 秩父市 本庄上里 横瀬町 皆野町 長瀬町 小鹿野町 神川町 寄居町 行田市 加須市 羽生市 越谷市 久喜市 三郷市 吉川市 宮代町 杉戸町 松伏町
自治体設置 (単独)	草加市 志木市 和光市 新座市 桶川市 北本市 坂戸市 越生町 本庄市 深谷市 美里町 蓮田市 幸手市 白岡市

(5) 共同調理場による実施校、児童生徒数等の推移

(各年5月1日現在)

年 度	市町村 (組合) 数	共同調 理場数	小 学 校		中 学 校		計	
			学校数	児 童 数	学校数	生 徒 数	学校数	児童生徒数
			校	人	校	人	校	人
昭和51	55	71	329	242,070	166	107,925	495	349,995
52	55	74	335	253,794	175	119,747	510	373,541
53	54	76	343	270,091	176	128,852	519	398,943
54	55	79	352	284,032	185	131,167	537	415,199
55	55	81	369	291,019	192	139,472	561	430,491
56	56	82	378	296,376	199	151,127	577	447,503
57	57	86	386	296,639	214	169,266	600	465,905
58	58	89	398	292,368	229	177,645	627	470,013
59	58	90	398	282,933	235	185,511	633	468,444
60	59	90	395	269,141	251	202,948	646	472,089
61	58	89	394	255,585	262	218,584	656	474,169
62	58	89	394	242,931	263	217,002	657	459,933
63	58	89	398	237,121	266	208,294	664	445,415
平成元	58	88	397	230,956	273	201,906	670	432,862
2	60	90	402	228,744	281	194,443	683	423,187
3	60	90	405	222,929	282	186,885	687	409,814
4	61	91	408	217,227	285	180,937	693	398,164
5	62	92	409	213,038	302	180,601	711	393,639
6	62	92	408	207,769	302	173,080	710	380,849
7	62	92	428	209,929	309	171,775	737	381,704
8	62	93	439	212,619	312	170,253	751	382,872
9	62	92	443	208,210	314	168,041	757	376,251
10	63	92	447	205,892	316	164,841	763	370,733
11	63	92	447	202,072	316	159,261	763	361,333
12	63	92	448	200,672	316	154,427	764	355,099
13	61	91	446	199,363	312	149,001	758	348,364
14	61	89	447	198,767	307	141,656	754	340,423
15	61	90	444	198,320	300	133,490	744	331,810
16	61	88	440	196,653	286	122,423	726	319,076
17	58	87	438	194,731	272	115,791	710	310,522
18	55	85	438	192,532	271	113,635	709	306,167
19	53	86	433	186,371	272	114,071	705	300,442
20	53	85	431	184,205	271	113,545	702	297,750
21	53	86	433	182,716	273	114,274	706	296,990
22	50	86	426	177,901	273	113,320	699	291,221
23	50	87	426	175,367	271	113,322	697	288,689
24	50	87	423	172,480	271	112,509	694	284,989
25	49	87	419	171,193	268	111,134	687	282,327
26	49	82	410	165,989	263	107,957	673	273,946
27	48	81	408	164,485	257	105,907	665	270,392
28	47	77	407	165,000	252	104,699	659	269,699
29	48	78	409	164,605	252	103,026	661	267,631
30	48	76	408	164,021	250	100,064	658	264,085
令和元				※調査なし				
2				※調査なし				
3	48	74	401	155,578	250	100,200	651	255,778
4				※調査なし				
5	47	71	402	154,351	254	100,351	656	254,702

(6) 学校給食共同調理場

(令和5年5月1日現在)

上段:学校数、下段:児童生徒等数

番号	設置者	名称	所在地	開設 又は 改築	ドライ	学校数及び児童生徒等数				受配校 配膳員 配置校
						小学校	中学校	計	その他	
1	さいたま市	さいたま市立 学校給食 センター	〒338-0004 さいたま市中央区 本町西6-3-1	平成 8年 9月	○	2 1,612	0 0	2 1,612	特 1 7	2
2	川口市	川口市立 新郷学校 給食センター	〒334-0062 川口市大字 榛松1807	昭和 49年 4月		6 3,247	6 3,642	12 6,889		12
3	川口市	川口市立 南平学校 給食センター	〒332-0004 川口市領家 5-1-43	昭和 55年 4月		9 4,020	7 3,619	16 7,639		16
4	川口市	川口市立 元郷学校 給食センター	〒332-0011 川口市元郷 4-11-1	平成 26年 4月	○	11 5,484	10 4,716	21 10,200		21
5	鴻巣市	鴻巣市立 中学校給食 センター	〒365-0044 鴻巣市 滝馬室587-1	令和 3年 4月	○	0 0	8 2,753	8 2,753		8
6	上尾市	上尾市立 中学校給食 共同調理場	〒362-0013 上尾市大字 上尾村476-1	平成 5年 1月	○	0 0	11 5,431	11 5,431		0
7	蕨市	蕨市立 学校給食 センター	〒335-0005 蕨市錦町 2-6-14	昭和 59年 6月		7 3,204	3 1,411	10 4,615		10
8	戸田市	戸田市立 学校給食 センター	〒335-0026 戸田市新曽南 4-3-45	平成 23年 10月	○	3 2,035	6 3,737	9 5,772		9
9	朝霞市	朝霞市 浜崎学校 給食センター	〒351-0033 朝霞市 浜崎4-13-63	昭和 61年 4月		6 4,247	0 0	6 4,247		6
10	朝霞市	朝霞市 溝沼学校 給食センター	〒351-0023 朝霞市大字 溝沼1029-8	平成 15年 1月		1 765	5 3,374	6 4,139		6
11	伊奈町	伊奈町立 学校給食 共同調理場	〒362-0806 伊奈町 小室8254	平成 8年 4月	○	4 2,383	3 1,411	7 3,794		0
12	川越市	川越市立 菅間学校 給食センター	〒350-0832 川越市菅間 18-9	平成 17年 8月	○	20 10,481	0 0	20 10,481		20
13	川越市	川越市立 菅間第二学校 給食センター	〒350-0832 川越市菅間 18-1	平成 29年 8月	○	12 6,629	11 4,388	23 11,017	特 1 47	24
14	川越市	川越市立 今成学校 給食センター	〒350-1105 川越市今成 2-35-5	平成 5年 3月	○	0 0	11 4,411	11 4,411		11
15	所沢市	所沢市立 第1学校 給食センター	〒359-1152 所沢市 北野3-33-5	昭和 55年 3月		9 4,234	6 2,965	15 7,199		15
16	所沢市	所沢市立 第3学校 給食センター	〒359-0001 所沢市 下富866-1	昭和 50年 6月		8 3,907	6 3,196	14 7,103		14
17	飯能市	飯能市 南高麗給食 共同調理場	〒357-0054 飯能市 下直竹38	平成 21年 4月		1 73	1 39	2 112		0

番号	設置者	名称	所在地	開設 又は 改築	ドライ	学校数及び児童生徒等数				受配校 配膳員 配置校
						小学校	中学校	計	その他	
18	飯能市	飯能市 奥武蔵給食 共同調理場	〒357-0203 飯能市 長沢26-2	平成 21年 4月		1 77	1 45	2 122		0
19	飯能市	飯能市 原市場給食 共同調理場	〒357-0126 飯能市 下赤工442-2	平成 23年 4月		2 155	1 96	3 251		0
20	飯能市	飯能市 双柳給食 共同調理場	〒357-0021 飯能市 双柳1194	平成 23年 4月		2 507	0 0	2 507		0
21	飯能市	飯能市 名栗給食 共同調理場	〒357-0111 飯能市 上名栗2961-1	平成 16年 4月	○	1 38	0 0	1 38	公幼 1 11	0
22	東松山市	東松山市 学校給食 センター	〒355-0036 東松山市大字 下野本527-1	平成 9年 4月	○	8 3,183	0 0	8 3,183		8
23	狭山市	狭山市立 入間川学校 給食センター	〒350-1323 狭山市 鵜ノ木6-48	平成 21年 9月	○	7 2,991	3 1,040	10 4,031		10
24	狭山市	狭山市立 柏原学校 給食センター	〒350-1335 狭山市 柏原2507	平成 21年 9月	○	4 1,636	2 828	6 2,464		6
25	狭山市	狭山市立 堀兼学校 給食センター	〒350-1314 狭山市 加佐志449-1	平成 27年 9月	○	4 1,529	3 1,425	7 2,954		7
26	入間市	入間市立 学校給食 センター	〒358-0031 入間市大字 新久129	昭和 56年 4月		0 0	11 3,491	11 3,491		11
27	富士見市	富士見市 学校給食 センター	〒354-0031 富士見市大字 勝瀬506-1	平成 3年 6月	○	11 5,730	6 2,649	17 8,379		17
28	鶴ヶ島市	鶴ヶ島市 学校給食 センター	〒350-2214 鶴ヶ島市大字 太田ヶ谷79-2	平成 25年 9月	○	8 3,006	5 1,607	13 4,613		13
29	日高市	日高市 学校給食 センター	〒350-1231 日高市大字 鹿山19	昭和 52年 4月		5 2,246	5 1,362	10 3,608	義 1 311	11
30	ふじみ野市	ふじみ野市 なの花学校給食 センター	〒356-0013 ふじみ野市 中福岡122-1	平成 28年 4月	○	7 3,485	3 1,459	10 4,944		10
31	ふじみ野市	ふじみ野市 あおぞら学校給食 センター	〒356-0044 ふじみ野市 西鶴ヶ岡1769-1	平成 17年 9月	○	6 2,599	3 1,431	9 4,030		9
32	三芳町	三芳町立 学校給食 センター	〒354-0044 三芳町大字 北永井348-2	平成 27年 4月	○	5 1,610	3 977	8 2,587		8
33	毛呂山町	毛呂山町 学校給食 センター	〒350-0439 毛呂山町目白台 4-3-4	平成 18年 9月	○	4 1,131	2 670	6 1,801		6
34	嵐山町	嵐山町 学校給食 センター	〒355-0211 嵐山町大字 杉山1046-1	平成 22年 1月	○	3 692	2 360	5 1,052	公幼 1 60	1
35	小川町	小川町 学校給食 センター	〒355-0321 小川町大字 小川377	昭和 55年 4月		5 907	3 535	8 1,442		0
36	川島町	川島町 学校給食 センター	〒350-0121 川島町 上八ツ林798-1	平成 3年 6月	○	4 689	2 419	6 1,108		6
37	吉見町	吉見町 学校給食 センター	〒355-0118 吉見町大字 下細谷37	平成 12年 4月	○	6 626	1 338	7 964		7

番号	設置者	名称	所在地	開設 又は 改築	ドライ	学校数及び児童生徒等数				受配校 配膳員 配置校
						小学校	中学校	計	その他	
38	鳩山町	鳩山町立 学校給食 センター	〒350-0314 鳩山町 楓ヶ丘4-30-1	平成 29年 7月	○	3 396	1 209	4 605		4
39	ときがわ町	ときがわ町 学校給食 センター	〒355-0361 ときがわ町大字 桃木39-1	平成 11年 4月	○	3 379	2 214	5 593		0
40	東秩父村	東秩父村 学校給食 共同調理場	〒355-0375 東秩父村 御堂364-1	昭和 57年 3月		1 60	1 39	2 99		0
41	熊谷市	熊谷市立 熊谷学校給食 センター	〒360-0804 熊谷市 代1369-1	昭和 56年 9月		18 6,769	12 3,530	30 10,299		30
42	熊谷市	熊谷市立 江南学校給食 センター	〒360-0116 熊谷市 三本274-4	昭和 57年 5月		2 538	1 265	3 803		3
43	秩父市	秩父市立 秩父第一小学校 共同調理場	〒368-0024 秩父市 上宮地町36-11	昭和 58年 4月		4 930	0 0	4 930		4
44	秩父市	秩父市立 原谷小学校 共同調理場	〒368-0005 秩父市 大野原2991	平成 20年 9月		2 726	0 0	2 726		2
45	秩父市	秩父市立秩父 第一中学校 共同調理場	〒368-0012 秩父市 滝の上町9-22	平成 4年 4月		0 0	4 1,101	4 1,101		4
46	秩父市	秩父市立 荒川 共同調理場	〒369-1802 秩父市荒川 上田野605-1	平成 10年 4月	○	4 555	1 112	5 667	公幼 1 4	5
47	秩父市	秩父市立 北部 共同調理場	〒369-1503 秩父市 下吉田6402-1	平成 23年 4月	○	3 411	3 220	6 631		6
48	本庄上里 学校給食 組合	本庄上里 学校給食 センター	〒367-0062 本庄市 小島南1-8-1	平成 21年 4月	○	13 4,031	5 2,192	18 6,223		0
49	横瀬町	横瀬町 学校給食 調理場	〒368-0072 横瀬町大字 横瀬4555-2	平成 22年 4月	○	1 325	1 190	2 515		0
50	皆野町	皆野町 学校給食 センター	〒369-1412 皆野町大字 皆野1635-1	昭和 55年 4月		3 371	1 230	4 601	公幼 1 37	0
51	長瀨町	長瀨町 学校給食 センター	〒369-1302 長瀨町大字 野上下郷3316-1	昭和 56年 4月		2 265	1 143	3 408		3
52	小鹿野町	小鹿野町 学校給食 センター	〒368-0105 小鹿野町 小鹿野1907-1	平成 28年 10月	○	4 362	1 278	5 640		5
53	神川町	神川町 学校給食 センター	〒367-0232 神川町大字 新里431-8	昭和 42年 4月	○	4 536	1 311	5 847	公幼 1 54	6
54	寄居町	寄居町立 学校給食 センター	〒369-1224 寄居町大字 鉢形208-1	平成 14年 4月	○	6 1,266	3 686	9 1,952		9
55	行田市	行田市立 学校給食 センター	〒361-0032 行田市 樋上195-2	平成 7年 1月	○	12 3,374	8 1,771	20 5,145		20

番号	設置者	名称	所在地	開設 又は 改築	ドライ	学校数及び児童生徒等数				受配校 配膳員 配置校
						小学校	中学校	計	その他	
56	加須市	加須市立 騎西学校給食 センター	〒365-0012 鴻巣市 上会下233	昭和 61年 4月		8 1,370	2 812	10 2,182	公幼 4 147	0
57	加須市	加須市立 加須学校給食 センター	〒347-0052 加須市 町屋新田1144-1	平成 24年 1月	○	12 3,310	5 1,763	17 5,073	公幼 6 310	0
58	加須市	加須市立 北川辺学校 給食センター	〒349-1211 加須市 飯積1900	平成 8年 4月		2 340	1 215	3 555	公幼 1 31	0
59	春日部市	春日部市 学校給食 センター	〒344-0132 春日部市 神間647	平成 13年 4月	○	4 1,635	2 913	6 2,548	義 1 206	7
60	羽生市	羽生市 学校給食 センター	〒348-0065 羽生市 藤井下組685	平成 2年 4月	○	11 2,289	3 1,254	14 3,543		14
61	越谷市	越谷市立 第一学校 給食センター	〒343-0823 越谷市 相模町3-48-1	昭和 63年 1月	○	10 7,154	5 2,972	15 10,126		15
62	越谷市	越谷市立 第二学校 給食センター	〒343-0005 越谷市 大杉470	平成 8年 4月	○	8 3,814	5 2,625	13 6,439		13
63	越谷市	越谷市立 第三学校 給食センター	〒343-0803 越谷市 砂原520	平成 7年 4月	○	11 6,365	5 2,927	16 9,292		16
64	久喜市	久喜市立 学校給食 センター	〒346-0033 久喜市 下清久500-8	令和 3年 8月	○	21 6,698	10 3,480	31 10,178		31
65	三郷市	三郷市立 岩野木学校 給食センター	〒341-0031 三郷市 岩野木146	昭和 51年 7月		0 0	8 3,341	8 3,341		8
66	三郷市	三郷市立 鷹野学校給食 センター東館	〒341-0035 三郷市 鷹野3-234-2	昭和 63年 3月	○	13 4,670	0 0	13 4,670		13
67	三郷市	三郷市立 鷹野学校給食 センター西館	〒341-0035 三郷市 鷹野3-234-2	平成 18年 4月	○	6 2,728	0 0	6 2,728		6
68	吉川市	吉川市立 学校給食 センター	〒342-0005 吉川市大字 川藤3265-1	平成 28年 4月	○	8 4,114	4 2,156	12 6,270		12
69	宮代町	宮代町立 学校給食 センター	〒345-0816 宮代町字 金原524-2	平成 2年 4月		4 1,583	3 685	7 2,268		7
70	杉戸町	杉戸町立 学校給食 センター	〒345-0013 杉戸町大字 椿349	平成 13年 4月	○	6 1,860	3 1,080	9 2,940		9
71	松伏町	松伏町 学校給食 センター	〒343-0105 松伏町大字 田島1515-2	平成 9年 6月	○	3 1,253	2 731	5 1,984		5

※ 配膳員配置校とは、受配校に配膳を本務とする職員をパート、委託等で雇用している場合に、その配置された学校数を表している。

※ 「その他」の略語については「特」…特別支援学校 「公幼」…公立幼稚園 「義」…義務教育学校を表している。

3 学校給食費

(1) 学校給食費の現状

学校給食法により、学校給食に要する経費のうち、食材料費は、保護者の負担とされている。学校給食費は、米飯、パン、めん、牛乳及びおかずの代金を中心になっており、各学校ごと、又は市町村単位で定められている。

令和5年5月1日現在における県内の学校給食費の平均月額、小学校4,430円(前回調査比244円増)、中学校5,277円(前回調査比350円増)である。

なお、前回調査時の学校給食費との比較で増があったのは24市町であった。

学校給食費は、食事内容と密接な関係を持つものであることから、栄養量を確保することはもちろん、食品構成や児童生徒の嗜好等を十分検討して額を決める必要があるが、消費者物価の動向に大きく影響をされるので、長期展望に立った合理的な物資供給体制の確立を図り、適正な給食費を設定して、食事内容の充実と保護者負担の軽減に努めることが大切である。

① 学校給食費の状況

(令和5年5月1日現在)

	1食当たりの平均単価	平均月額	年間実施予定回数
小学校	261円	4,430円	187回
中学校	315円	5,277円	184回

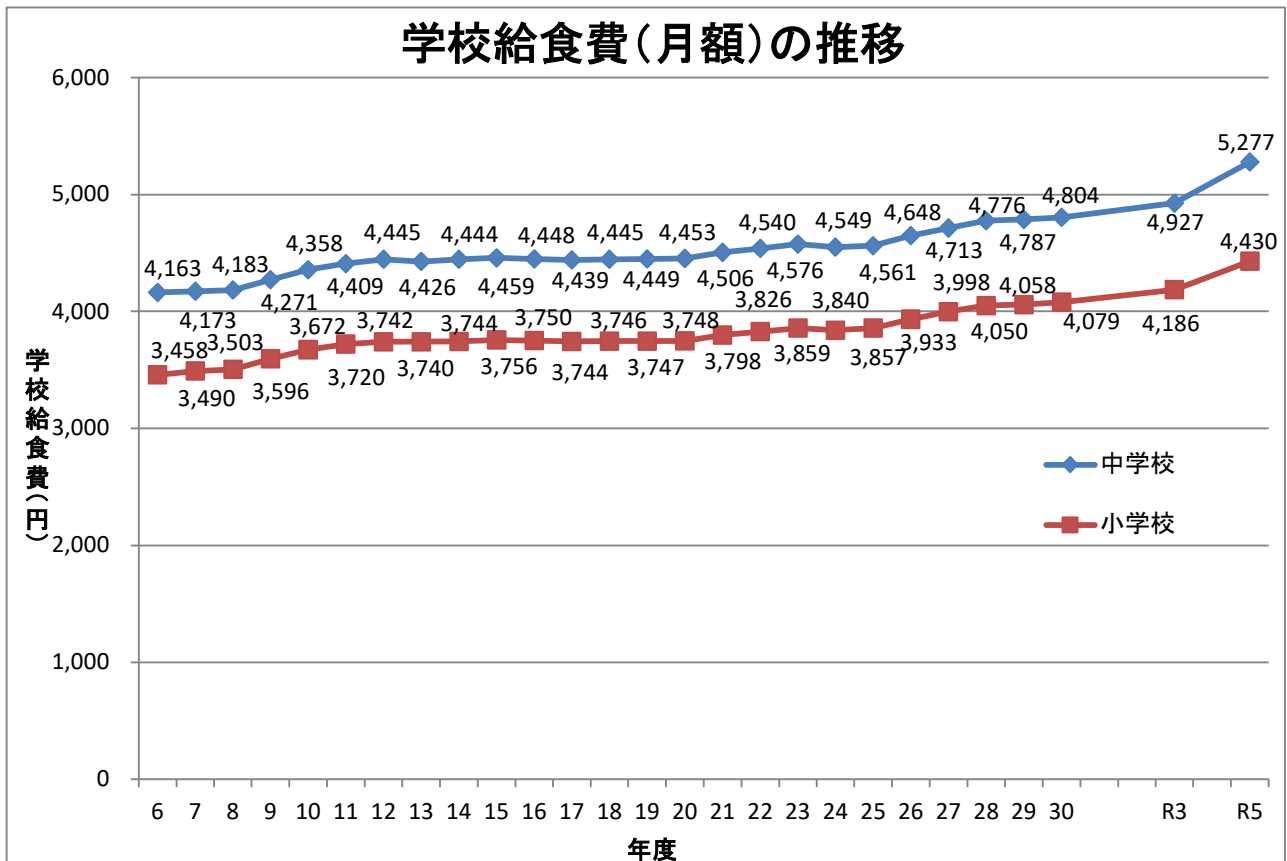
(令和5年5月1日現在)

全国平均(月額)	小学校	実施回数	中学校	実施回数
	4,688円	192回	5,367円	188回

② 学校給食費の推移

(小学校については、平成13年度から平成27年度までは高学年の給食費とする。

平成28年度からは低学年、中学年、高学年の平均額とする。) (各年5月1日現在)

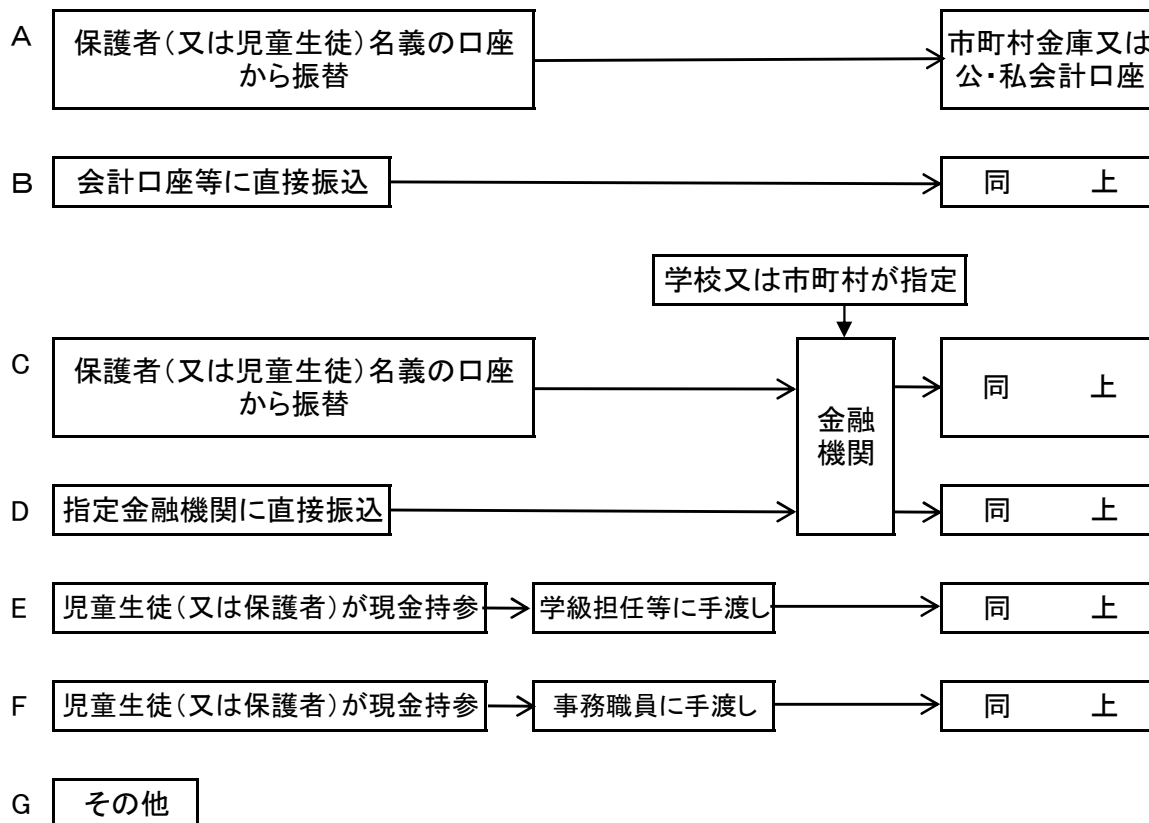


(2) 給食費の徴収方法

学校給食費の徴収は、調理方式の種別や学校の規模などにより、それぞれの学校にあった方法がとられている。

また、私会計にするか公会計にするかは、各市町村に委ねられているが、適切な学校給食費の徴収のため、その取り扱いは充分検討の上、責任体制を明確にしておく必要がある。

【給食費徴収方法の現状】



① 市町村別学校給食費徴収方法(第一次徴収のみ)

(令和4年5月1日現在)

区分		市町村数
A	保護者(又は児童生徒)名義の口座から会計口座等へ振替	38
B	会計口座等へ振込み	3
C, D	学校(又は市町村)が指定した金融機関へ振替・振込み	21
E, F	児童生徒(又は保護者)が直接、学校(学級担任等・事務職員)に手渡す	8
G	その他 ・学校が徴収し、市町村職員が学校へ集金に行く ・保護者代表が集金する	4
計		74

※ 数値は、市町村数で表記した。(重複回答)

② 学校給食費の会計方式

(令和5年5月1日現在)

会計別	市 町 村 名				
全ての学校が 公会計 (38市町村)	川口市	上尾市	蕨市	戸田市	朝霞市
	桶川市	川越市	東松山市	富士見市	鶴ヶ島市
	日高市	ふじみ野市	三芳町	滑川町	川島町
	吉見町	鳩山町	ときがわ町	東秩父村	秩父市
	本庄市	横瀬町	皆野町	長瀬町	神川町
	上里町	行田市	加須市	春日部市	羽生市
	越谷市	久喜市	八潮市	三郷市	吉川市
	宮代町	杉戸町	松伏町		
共同調理場のみ 公会計(3市)	鴻巣市	入間市	熊谷市		
全ての学校が 私会計 (22市町)	さいたま市	草加市	志木市	和光市	新座市
	北本市	伊奈町	所沢市	飯能市	狭山市
	坂戸市	毛呂山町	越生町	嵐山町	小川町
	深谷市	小鹿野町	美里町	寄居町	蓮田市
	幸手市	白岡市			

(3) 夜間定時制高校給食費状況

(令和5年5月1日現在)

区分	学校数 (校)	1食当たりの 平均単価 (円)	平均月額 (円)	年間実施予定 回数 (回)
県立学校	22	312.81	5,005	176
全国平均 (R5. 5. 1現在)	276 (完全給食)	332.11	5,344	177

(4) 学校給食費調査

調査の対象は、完全給食を実施する公立小中学校における食材料費である。各市町村において食材料費を決める場合には、通常、文部科学省の定めた栄養内容の摂取基準を参考にして、食品構成や献立を計画し、1食当たりの年間平均単価を推計し、これに月平均給食回数を乗じ平均月額を算出する。それに、給食実施月数を乗じたものを年間実施予定回数で除したものが1食当たりの平均単価である。

なお、市町村ごとの1食当たりの平均単価、平均月額に高低があるが、各市町村により給食内容や物資の購入方法等が異なるので、これを単純に比較することはできない。

① 市町村学校給食費状況(食材料費相当額)

(令和5年5月1日現在)

市町村 (組合)名	小学校			中学校			
	平均月額	年間実施 予定回数 (回)	1食当り平均 単価(円)	平均月額	年間実施 予定回数 (回)	1食当り平均 単価(円)	
さいたま市	4,899	185	291.29	5,742	178	354.84	
南部 教育 事務所	川口市	4,467	180	272.98	5,302	180	324.01
	鴻巣市	4,500	185	267.57	5,200	182	314.29
	上尾市	4,391	185	261.09	5,313	184	317.63
	草加市	4,640	187	272.94	5,508	187	324.00
	蕨市	4,477	180	273.59	5,247	179	322.44
	戸田市	4,000	180	244.44	4,600	180	281.11
	朝霞市	4,700	188	275.00	5,300	185	315.14
	志木市	5,210	187	306.47	6,050	186	357.80
	和光市	4,709	180	287.77	5,358	180	327.43
	新座市	4,500	183	270.49	5,300	182	320.33
	桶川市	4,000	190	231.58	4,550	185	270.54
	北本市	4,500	184	269.02	5,200	179	319.55
	伊奈町	4,350	187	255.88	5,150	185	306.22
	西部 教育 事務所	川越市	4,350	189	253.17	5,250	190
所沢市		4,210	192	241.20	4,930	186	291.56
飯能市		4,800	189	279.34	5,572	181	338.60
東松山市		4,303	185	255.85	5,036	185	299.44
狭山市		4,300	185	255.68	5,000	185	297.30
入間市		4,800	187	282.35	5,564	182	336.29
富士見市		4,300	191	247.64	5,100	191	293.72
坂戸市		4,100	189	238.62	5,000	188	292.55
鶴ヶ島市		4,600	190	266.32	5,350	187	314.71
日高市		4,300	190	248.95	5,200	190	301.05
ふじみ野市		4,515	190	261.39	5,355	187	315.00
三芳町		4,400	193	250.78	5,100	193	290.67
毛呂山町		4,370	196	245.26	5,250	196	294.64
越生町		4,364	188	255.34	5,127	188	299.98
滑川町		4,100	180	250.56	4,800	180	293.33
嵐山町		4,300	188	251.60	5,000	181	303.87
小川町		4,300	186	254.30	5,000	186	295.70
川島町		4,286	186	253.47	5,186	186	306.70
吉見町		4,000	189	232.80	4,900	189	285.19
鳩山町		4,200	185	249.73	5,000	181	303.87
ときがわ町	4,245	189	247.06	4,945	189	287.80	
東秩父村	4,200	181	255.25	4,900	181	297.79	

市町村 (組合)名	小学校			中学校			
	平均月額	年間実施 予定回数 (回)	1食当り平均 単価(円)	平均月額	年間実施 予定回数 (回)	1食当り平均 単価(円)	
北部 教育 事務所	熊谷市	4,361	183	262.14	5,250	181	319.06
	秩父市	4,909	186	290.32	5,863	186	346.74
	本庄・上里	4,081	190	236.27	5,006	190	289.82
	本庄(旧児玉)	4,286	190	248.14	5,006	190	289.82
	深谷市	4,500	187	264.71	5,400	182	326.37
	横瀬町	4,145	186	245.13	4,800	186	283.87
	皆野町	4,100	185	243.78	4,800	188	280.85
	長瀨町	4,100	186	242.47	4,800	185	285.41
	小鹿野町	4,636	185	275.65	5,400	185	321.08
	美里町	4,900	193	279.27	5,500	192	315.10
	神川町	3,870	193	220.57	4,620	193	263.32
	寄居町	4,000	183	240.44	5,000	181	303.87
	東部 教育 事務所	行田市	4,100	191	236.13	6,544	191
加須市		3,800	190	220.00	4,400	190	254.74
春日部市		4,345	185	258.35	5,045	184	301.60
羽生市		4,100	187	241.18	4,900	187	288.24
越谷市		4,000	192	229.17	4,850	192	277.86
久喜市		4,577	188	267.80	5,465	185	324.95
八潮市		4,180	183	251.26	4,920	180	300.67
三郷市		4,260	189	247.94	5,062	188	296.18
蓮田市		4,200	185	249.73	4,880	185	290.16
幸手市		4,600	188	269.15	5,230	184	312.66
吉川市		4,510	190	261.11	5,390	190	312.05
白岡市		4,219	188	246.86	4,782	188	279.80
宮代町		4,100	185	243.78	4,800	185	285.41
杉戸町		4,300	191	247.64	5,000	190	289.47
松伏町		4,551	190	263.46	5,122	190	296.53
平均	4,356	187	256	5,146	186	305	

※ 1食あたり平均単価は、「(平均月額×11月)/年間実施予定回数」で一律に算出しているため
各市町村が定める実際の1食あたり平均単価と一致しない場合がある。

※ ここでの平均値は、「各市町村の平均値合計/63(市町村数)」で算出しているため
文部科学省が公表している学校数で除して算出した全県の平均値と一致しない場合がある。

※小学校は、低学年・中学年・高学年の平均額である。

② 前回調査時の学校給食費との比較(増減ある市町村のみ) (単位:円)

市町村名	小学校			中学校		
	R5.5.1	R3.5.1	増減額	R5.5.1	R3.5.1	増減額
さいたま市	4,899	4,380	519	5,742	5,130	612
川口市	4,467	3,895	572	5,302	4,565	737
草加市	4,640	4,300	340	5,508	5,100	408
蕨市	4,477	4,200	277	5,247	4,900	347
朝霞市	4,700	4,200	500	5,300	4,800	500
志木市	5,210	4,400	810	6,050	5,000	1,050
和光市	4,709	4,300	409	5,358	4,900	458
新座市	4,500	4,000	500	5,300	4,700	600
飯能市	4,800	4,542	258	5,572	5,275	297
東松山市	4,303	4,100	203	5,036	4,800	236
入間市	4,800	4,400	400	5,564	5,100	464
鶴ヶ島市	4,600	4,150	450	5,350	4,800	550
日高市	4,300	3,800	500	5,200	4,700	500
ふじみ野市	4,515	4,300	215	5,355	5,100	255
毛呂山町	4,370	4,160	210	5,250	5,000	250
小川町	4,300	4,000	300	5,000	4,700	300
川島町	4,286	4,000	286	5,186	4,900	286
鳩山町	4,200	3,910	290	5,000	4,730	270
ときがわ町	4,245	3,900	345	4,945	4,600	345
熊谷市	4,361	3,772	589	5,250	4,556	694
本庄・上里	4,081	4,059	22	5,006	5,009	△ 3
深谷市	4,500	4,100	400	5,400	4,900	500
美里町	4,900	4,200	700	5,500	4,900	600
行田市	4,100	4,100	0	6,544	4,850	1,694
久喜市	4,577	4,150	427	5,465	4,960	505
三郷市	4,260	3,950	310	5,062	4,700	362
幸手市	4,600	4,300	300	5,230	4,900	330
吉川市	4,510	4,100	410	5,390	4,900	490
白岡市	4,219	4,277	△ 58	4,782	4,838	△ 56
松伏町	4,551	4,311	240	5,122	4,882	240

※小学校は、低学年・中学年・高学年の平均額である。

4 米飯給食の実施状況（公立学校）

(1) 米飯給食実施学校及び児童生徒数

（令和5年5月1日現在）

区 分	学校数	児童生徒数
小学校	794	352,477
中学校	409	174,372
特別支援学校	39	7,979
夜間定時制高校	22	1,045
義務教育学校	2	518
中等教育学校(前期課程)	1	473
合 計	1,267 校	536,864 人

(2) 米飯給食実施形態別の実施状況

（令和5年5月1日現在）

完全給食実施校	学校数		児童・生徒数	
	学校数	比率	人数	比率
公立小学校・中学校・義務教育学校・中等教育学校(前期課程)				
自校(共同調理場)炊飯方式	435	36.1%	199,027	37.7%
委託炊飯方式	771	63.9%	328,813	62.3%
計	1,206	100.0%	527,840	100.0%
特別支援学校・夜間定時制高校				
自校(共同調理場)炊飯方式	58	95.1%	8,698	96.4%
委託炊飯方式	3	4.9%	326	3.6%
計	61	100.0%	9,024	100.0%
合 計	1,267	—	536,864	—

(3) 米飯給食の週当たり実施回数別の実施状況

（令和5年5月1日現在）

区 分	学校数	割合	児童生徒数	割合
週 1 回	0	0.0%	0	0.0%
週 2 回	29	2.3%	9,286	1.7%
週 2.5 回	50	3.9%	25,971	4.8%
週 3 回	653	51.5%	271,425	50.6%
週 3.5 回	388	30.6%	172,595	32.1%
週 4 回	117	9.2%	47,666	8.9%
週 4.5 回	29	2.3%	9,842	1.8%
週 5 回以上	1	0.1%	79	0.0%
合 計	1,267 校	100.0%	536,864 人	100.0%

※平均実施回数 週3.2回(児童・生徒数の加重平均)

(4) 完全給食における米飯給食の週当たりの実施回数別実施形態別実施状況

(令和5年5月1日現在)

(ア) 自校（共同調理場）炊飯

区分	小学校		中学校		特別支援学校		夜間定時制 高等学校		義務教育学校		中等教育学校 (前期課程)		合計	
	学校数	児童数	学校数	生徒数	学校数	生徒数等	学校数	生徒数	学校数	生徒数等	学校数	生徒数	学校数	児童・ 生徒数
週1回	0	0	0	0	0	0	0	0	0	0	0	0	0	0
週2回	4	2,441	0	0	0	0	0	0	0	0	0	0	4	2,441
週2.5回	3	1,497	11	5,431	0	0	0	0	0	0	0	0	14	6,928
週3回	143	62,773	61	25,712	15	2,772	0	0	1	207	1	473	221	91,937
週3.5回	103	44,812	81	40,274	14	3,030	0	0	0	0	0	0	198	88,116
週4回	13	7,996	6	3,431	5	1,472	14	705	0	0	0	0	38	13,604
週4.5回	5	2,671	3	1,309	2	379	7	261	0	0	0	0	17	4,620
週5回以上	0	0	0	0	0	0	1	79	0	0	0	0	1	79
計	271	122,190	162	76,157	36	7,653	22	1,045	1	207	1	473	493	207,725

(イ) 委託炊飯

区分	小学校		中学校		特別支援学校		夜間定時制 高等学校		義務教育学校		中等教育学校 (前期課程)		合計	
	学校数	児童数	学校数	生徒数	学校数	生徒数等	学校数	生徒数	学校数	生徒数等	学校数	生徒数	学校数	児童・ 生徒数
週1回	0	0	0	0	0	0	0	0	0	0	0	0	0	0
週2回	17	4,420	8	2,425	0	0	0	0	0	0	0	0	25	6,845
週2.5回	33	17,632	3	1,411	0	0	0	0	0	0	0	0	36	19,043
週3回	274	117,092	157	62,349	1	47	0	0	0	0	0	0	432	179,488
週3.5回	141	66,140	48	18,291	1	48	0	0	0	0	0	0	190	84,479
週4回	52	21,454	26	12,377	1	231	0	0	0	0	0	0	79	34,062
週4.5回	6	3,549	5	1,362	0	0	0	0	1	311	0	0	12	5,222
週5回以上	0	0	0	0	0	0	0	0	0	0	0	0	0	0
計	523	230,287	247	98,215	3	326	0	0	1	311	0	0	774	329,139

(ウ) 合計

区分	小学校		中学校		特別支援学校		夜間定時制 高等学校		義務教育学校		中等教育学校 (前期課程)		合計	
	学校数	児童数	学校数	生徒数	学校数	生徒数等	学校数	生徒数	学校数	生徒数等	学校数	生徒数	学校数	児童・ 生徒数
週1回	0	0	0	0	0	0	0	0	0	0	0	0	0	0
週2回	21	6,861	8	2,425	0	0	0	0	0	0	0	0	29	9,286
週2.5回	36	19,129	14	6,842	0	0	0	0	0	0	0	0	50	25,971
週3回	417	179,865	218	88,061	16	2,819	0	0	1	207	1	473	653	271,425
週3.5回	244	110,952	129	58,565	15	3,078	0	0	0	0	0	0	388	172,595
週4回	65	29,450	32	15,808	6	1,703	14	705	0	0	0	0	117	47,666
週4.5回	11	6,220	8	2,671	2	379	7	261	1	311	0	0	29	9,842
週5回以上	0	0	0	0	0	0	1	79	0	0	0	0	1	79
計	794	352,477	409	174,372	39	7,979	22	1,045	2	518	1	473	1,267	536,864

(5) 市町村別米飯供給形態の状況（公立小・中学校）

（令和5年5月1日現在）

形 態	市 町 村 名				
	自校炊飯 （自校炊飯の割合が多い学校のみ の市町村）	鴻巣市	草加市	志木市	和光市
桶川市		伊奈町	越生町	東秩父村	横瀬町
皆野町		長瀨町	小鹿野町	神川町	春日部市
蓮田市		幸手市	白岡市	杉戸町	松伏町
本庄・上里					
自校＋委託 （自校炊飯の割合が多い学校と委託炊飯の割合が多い学校がある市）	さいたま市	川口市	上尾市	戸田市	朝霞市
	北本市	所沢市	飯能市	入間市	
委託炊飯 （委託炊飯の割合が多い学校のみ の市町）	蕨市	川越市	東松山市	狭山市	富士見市
	坂戸市	鶴ヶ島市	日高市	ふじみ野市	三芳町
	毛呂山町	滑川町	嵐山町	小川町	川島町
	吉見町	鳩山町	ときがわ町	熊谷市	秩父市
	本庄市	深谷市	美里町	寄居町	行田市
	加須市	羽生市	越谷市	久喜市	八潮市
	三郷市	吉川市	宮代町		

5 栄養摂取状況

(1) 児童・生徒1人1回当たり平均栄養摂取状況

(令和4年11月分栄養報告〔週報〕による)

学校種別	小学校			中学校			県立学校			
							夜間定時制高校			特別支援学校
区分	基準値 (中学年) A(g)	平均値 B(g)	(参考) B/A (%)	基準値 A(g)	平均値 B(g)	(参考) B/A (%)	基準値 A(g)	平均値 B(g)	(参考) B/A (%)	平均値 (小学部)
エネルギー	kcal 650	594	91.4	kcal 830	758	91.3	kcal 860	773	89.9	kcal 585
たんぱく質	摂取エネルギー全体の 13%~ 20%	24.0	—	摂取エネルギー全体の 13%~ 20%	30.4	—	摂取エネルギー全体の 13%~ 20%	30.4	—	25.0
脂質	摂取量	g 20.3	—	摂取エネルギー全体の20% ~30%	g 24.6	—	摂取エネルギー全体の20% ~30%	g 28.1	—	g 20.4
	対エネルギー%	% 30.8		% 29.2	% 32.8		% 31.5			
食塩相当量	g 2.0未満	2.7	—	g 2.5未満	3.3	—	g 2.5未満	3.3	—	g 2.8
カルシウム	mg 350	318	90.9	mg 450	370	82.2	mg 360	368	102.2	mg 336
マグネシウム	mg 50	82	164.0	mg 120	105	87.5	mg 130	108	83.1	mg 90
鉄	mg 3	2.4	80.0	mg 4.5	3.6	80.0	mg 4	3.1	77.5	mg 2.4
亜鉛	mg 2	2.7	135.0	mg 3	3.5	116.7	mg 3	3.7	123.3	mg 2.9
ビタミンA	μgRE 200	260	130.0	μgRE 300	282	94.0	μgRE 310	320	103.2	μgRE 257
ビタミンB1	mg 0.4	0.67	167.5	mg 0.5	1.03	206.0	mg 0.5	0.58	116.0	mg 0.47
ビタミンB2	mg 0.4	0.51	127.5	mg 0.6	0.61	101.7	mg 0.6	0.62	103.3	mg 0.51
ビタミンC	mg 25	28	112.0	mg 35	32	91.4	mg 35	40	114.3	mg 34
食物繊維	g 4.5	5.0	111.1	g 7	7.1	101.4	g 7.5	8.1	108.0	g 5.8

注 特別支援学校においては、各学校ごとに基準値を定めているため、平均値のみとする。

注 数値は、整数のものは小数点第1位、小数点第1位までのものは第2位、小数点第2位までのものは第3位を四捨五入した。

(2) 児童・生徒1人1回当たり使用食品の分類別平均摂取状況

(令和4年11月分栄養報告〔週報〕による)

学校種別	小学校	中学校	県立学校	
			夜間定時制高校	特別支援学校
区分	平均値(g)	平均値(g)	平均値(g)	平均値(g) (小学部)
パン 麺(主食) (小麦粉重量)	16.7	28.0	25.6	10.8
その他 (小麦粉重量)	6.6	7.1	12.6	4.3
米等	44.9	58.4	68.1	55.0
牛乳	196.3	192.1	202.0	191.5
芋及び でんぷん類	21.6	28.9	37.6	23.3
砂糖類	3.7	5.4	4.0	2.3
豆類	1.4	0.9	2.6	1.4
豆製品類	13.2	18.7	16.9	10.1
種実類	0.4	1.0	0.5	0.5
緑黄色野菜類	23.9	33.9	44.3	37.1
その他野菜類	50.9	72.4	87.6	69.2
果物類	8.8	18.5	8.4	8.1
きのこ類	4.2	3.0	2.8	3.3
藻類	0.3	0.9	0.4	0.3
魚介類	8.8	13.5	14.9	12.1
小魚類	0.4	1.5	0.1	0.1
肉類	28.8	32.8	39.1	32.5
卵類	3.0	8.2	9.7	1.8
乳類	8.1	11.4	13.4	15.4
油脂類	5.4	6.7	5.5	3.4

注 数値は、小数点第2位を四捨五入した。

6 栄養教諭・学校栄養職員の配置状況

(1) 栄養教諭・学校栄養職員全体の配置状況

(令和5年5月1日現在)

区 分		栄養教諭・学校栄養職員の配置人員				
		常 勤 者				非常勤
		計	県負担	市町村負担	その他	
国 立	小学校	1 (1)			1 (1)	
	中学校					
	特別支援学校					
公 立	小学校	328 (143)	143 (94)	185 (49)		16
	中学校	121 (53)	36 (24)	85 (29)		3
	義務教育学校 中等教育学校	1 (0)	0 (0)	1 (0)		0
	特別支援学校	36 (15)	35 (14)	1 (1)		1
	夜間定時制高校	14 (0)	14 (0)			0
私 立	小学校					
	中学校	1 (1)			1 (1)	
	特別支援学校					
共同調理場		144 (77)	114 (76)	30 (1)		6
市町村教育委員会		22 (0)	0 (0)	22 (0)		2
計		668 (290)	342 (208)	324 (80)	2 (2)	28

※()内は、栄養教諭の内数

※休職・休業中の者は計上していないため、学校基本調査結果とは差がある。

(2)市町村別栄養教諭・学校栄養職員数

(令和5年5月1日現在)

市町村	県費負担学校栄養職員 栄養教諭・学校栄養職員数				市町村費負担学校栄養職員 栄養教諭・学校栄養職員数				総 数	
	小学校	中学校	共同調理場	合計	小学校	中学校	共同調理場	合計		
さいたま市				0 (0)	104(49)	56(29)		160(78)	160 (78)	
南部教育事務所	川口市	19 (8)	1 (1)	9 (4)	29 (13)	6	2	3	11	40 (13)
	鴻巣市	5 (5)		2 (1)	7 (6)				0	7 (6)
	上尾市	13 (7)		2 (2)	15 (9)	9		2	11	26 (9)
	草加市	13 (9)	5 (3)		18 (12)		5		5	23 (12)
	蕨市	2 (1)			2 (1)				0	2 (1)
	戸田市	7 (5)		2 (1)	9 (6)				0	9 (6)
	朝霞市	6 (4)	1		7 (4)				0	7 (4)
	志木市	4 (2)	2 (2)		6 (4)	4	2		6	12 (4)
	和光市	4 (2)	1		5 (2)				0	5 (2)
	新座市	10 (5)	4 (3)		14 (8)	7	2		9	23 (8)
	桶川市	5 (3)	1		6 (3)				0	6 (3)
	北本市	2 (1)	1		3 (1)	5	3		8	11 (1)
伊奈町			2 (1)	2 (1)				0	2 (1)	
西部教育事務所	川越市			8 (4)	8 (4)			5	5	13 (4)
	所沢市	9 (7)		6 (5)	15 (12)	9		5	14	29 (12)
	飯能市	3 (1)	1 (1)	4 (4)	8 (6)				0	8 (6)
	東松山市			2 (2)	2 (2)				0	2 (2)
	狭山市			6 (2)	6 (2)			3	3	9 (2)
	入間市	6 (5)		2 (2)	8 (7)	10			10	18 (7)
	富士見市			3 (2)	3 (2)				0	3 (2)
	坂戸市	5 (4)	2 (1)		7 (5)				0	7 (5)
	鶴ヶ島市			2 (1)	2 (1)			1	1	3 (1)
	日高市			2 (1)	2 (1)				0	2 (1)
	ふじみ野市			4 (3)	4 (3)				0	4 (3)
	三芳町			2 (2)	2 (2)			1	1	3 (2)
	毛呂山町			2 (2)	2 (2)				0	2 (2)
	越生町	1 (1)			1 (1)				0	1 (1)
	滑川町				0 (0)				0	0 (0)
	嵐山町			1 (1)	1 (1)				0	1 (1)
	小川町			1 (1)	1 (1)				0	1 (1)
	川島町			1	1 (0)			1	1	2 (0)
吉見町			1 (1)	1 (1)				0	1 (1)	
鳩山町			1 (1)	1 (1)				0	1 (1)	
ときがわ町			1	1 (0)				0	1 (0)	
東秩父村			1 (1)	1 (1)				0	1 (1)	

	市町村	県費負担学校栄養職員 栄養教諭・学校栄養職員数				市町村費負担学校栄養職員 栄養教諭・学校栄養職員数				総 数
		小学校	中学校	共同調理場	合計	小学校	中学校	共同調理場	合計	
		北部 教育 事務所	熊谷市	2 (2)	1	4 (3)	7 (5)		1	
秩父市				5 (2)	5 (2)				0	5 (2)
本庄・上里				3 (2)	3 (2)				0	3 (2)
本庄市			1 (1)		1 (1)				0	1 (1)
深谷市	6 (4)		3 (3)		9 (7)	13	7		20	29 (7)
横瀬町				1 (1)	1 (1)				0	1 (1)
皆野町				1 (1)	1 (1)				0	1 (1)
長瀬町			1 (1)		1 (1)				0	1 (1)
小鹿野町				1 (1)	1 (1)				0	1 (1)
美里町			1 (1)		1 (1)				0	1 (1)
神川町				1 (1)	1 (1)				0	1 (1)
寄居町				2 (2)	2 (2)				0	2 (2)
東部 教育 事務所	行田市			2 (1)	2 (1)				0	2 (1)
	加須市	3 (3)		2	5 (3)				0	5 (3)
	春日部市	7 (5)	4 (2)	2 (2)	13 (9)	11	5		16	29 (9)
	羽生市		1 (1)	1	2 (1)				0	2 (1)
	越谷市			9 (7)	9 (7)			6(1)	6(1)	15 (8)
	久喜市	2 (2)	1 (1)		3 (3)				0	3 (3)
	八潮市				0 (0)				0	0 (0)
	三郷市			6 (5)	6 (5)				0	6 (5)
	蓮田市	3 (2)	1		4 (2)				0	4 (2)
	幸手市	2 (2)	1 (1)		3 (3)	7	2		9	12 (3)
	吉川市			3 (2)	3 (2)				0	3 (2)
	白岡市	3 (3)	1 (1)		4 (4)				0	4 (4)
	宮代町	1 (1)	1 (1)		2 (2)				0	2 (2)
	杉戸町			2 (1)	2 (1)				0	2 (1)
松伏町			2 (1)	2 (1)			1	1	3 (1)	
	合計	143 (94)	36 (24)	114 (76)	293 (194)	185(49)	85(29)	30(1)	300(79)	593 (273)

※()内は、栄養教諭の内数

7 公立学校学校給食調理員の配置状況

(令和5年5月1日現在)

市町村	小学校			中学校			義務教育学校		
	常勤	非常勤	計	常勤	非常勤	計	常勤	非常勤	計
	配置人員	配置人員	配置人員	配置人員	配置人員	配置人員	配置人員	配置人員	配置人員
1 さいたま市	126	32	158	0	0	0	0	0	0
2 川口市	46	24	70	0	0	0	0	0	0
3 鴻巣市	0	0	0	0	0	0	0	0	0
4 上尾市	103	0	103	0	0	0	0	0	0
5 草加市	52	56	108	0	0	0	0	0	0
6 蕨市	0	0	0	0	0	0	0	0	0
7 戸田市	16	18	34	0	0	0	0	0	0
8 朝霞市	0	0	0	0	0	0	0	0	0
9 志木市	0	0	0	0	0	0	0	0	0
10 和光市	0	0	0	0	0	0	0	0	0
11 新座市	15	1	16	0	0	0	0	0	0
12 桶川市	0	0	0	0	0	0	0	0	0
13 北本市	4	2	6	0	0	0	0	0	0
14 伊奈町	0	0	0	0	0	0	0	0	0
15 川越市	0	0	0	0	0	0	0	0	0
16 所沢市	9	18	27	0	0	0	0	0	0
17 飯能市	0	0	0	0	0	0	0	0	0
18 東松山市	0	0	0	0	0	0	0	0	0
19 狭山市	0	0	0	0	0	0	0	0	0
20 入間市	64	10	74	0	0	0	0	0	0
21 富士見市	0	0	0	0	0	0	0	0	0
22 坂戸市	0	0	0	0	0	0	0	0	0
23 鶴ヶ島市	0	0	0	0	0	0	0	0	0
24 日高市	0	0	0	0	0	0	0	0	0
25 ふじみ野市	0	0	0	0	0	0	0	0	0
26 三芳町	0	0	0	0	0	0	0	0	0
27 毛呂山町	0	0	0	0	0	0	0	0	0
28 越生町	0	0	0	0	0	0	0	0	0
29 滑川町	0	0	0	0	0	0	0	0	0
30 嵐山町	0	0	0	0	0	0	0	0	0
31 小川町	0	0	0	0	0	0	0	0	0
32 川島町	0	0	0	0	0	0	0	0	0
33 吉見町	0	0	0	0	0	0	0	0	0
34 鳩山町	0	0	0	0	0	0	0	0	0
35 ときがわ町	0	0	0	0	0	0	0	0	0
36 東秩父村	0	0	0	0	0	0	0	0	0
37 熊谷市	0	34	34	0	17	17	0	0	0
38 秩父市	0	0	0	0	0	0	0	0	0
39,48 本庄・上里	0	0	0	0	0	0	0	0	0
39 本庄(旧児玉)	6	12	18	3	5	8	0	0	0
40 深谷市	3	0	3	0	0	0	0	0	0
41 横瀬町	0	0	0	0	0	0	0	0	0
42 皆野町	0	0	0	0	0	0	0	0	0
43 長瀨町	0	0	0	0	0	0	0	0	0
44 小鹿野町	0	0	0	0	0	0	0	0	0
45 美里町	0	0	0	0	0	0	0	0	0
46 神川町	0	0	0	0	0	0	0	0	0
47 寄居町	0	0	0	0	0	0	0	0	0
49 行田市	0	0	0	0	0	0	0	0	0
50 加須市	0	0	0	0	0	0	0	0	0
51 春日部市	0	0	0	0	0	0	0	0	0
52 羽生市	0	0	0	0	0	0	0	0	0
53 越谷市	0	0	0	0	0	0	0	0	0
54 久喜市	0	0	0	0	0	0	0	0	0
55 八潮市	0	0	0	0	0	0	0	0	0
56 三郷市	0	0	0	0	0	0	0	0	0
57 蓮田市	0	0	0	0	0	0	0	0	0
58 幸手市	0	0	0	0	0	0	0	0	0
59 吉川市	0	0	0	0	0	0	0	0	0
60 白岡市	0	0	0	0	0	0	0	0	0
61 宮代町	0	0	0	0	0	0	0	0	0
62 杉戸町	0	0	0	0	0	0	0	0	0
63 松伏町	0	0	0	0	0	0	0	0	0
市町村合計	444	207	651	3	22	25	0	0	0
県立学校	0	0	0	0	0	0	0	0	0

※常勤は本務者とし、非常勤はこれ以外の者とする。

市町村	中等教育学校(前期課程)			共同調理場			計		
	常勤 配置 人員	非常勤 配置 人員	計 配置 人員	常勤 配置 人員	非常勤 配置 人員	計 配置 人員	常勤 配置 人員	非常勤 配置 人員	計 配置 人員
1 さいたま市	0	0	0	0	0	0	126	32	158
2 川口市	0	0	0	14	2	16	60	26	86
3 鴻巣市	0	0	0	0	0	0	0	0	0
4 上尾市	0	0	0	0	0	0	103	0	103
5 草加市	0	0	0	0	0	0	52	56	108
6 蕨市	0	0	0	0	0	0	0	0	0
7 戸田市	0	0	0	0	0	0	16	18	34
8 朝霞市	0	0	0	15	63	78	15	63	78
9 志木市	0	0	0	0	0	0	0	0	0
10 和光市	0	0	0	0	0	0	0	0	0
11 新座市	0	0	0	0	0	0	15	1	16
12 桶川市	0	0	0	0	0	0	0	0	0
13 北本市	0	0	0	0	0	0	4	2	6
14 伊奈町	0	0	0	8	14	22	8	14	22
15 川越市	0	0	0	56	49	105	56	49	105
16 所沢市	0	0	0	22	58	80	31	76	107
17 飯能市	0	0	0	0	0	0	0	0	0
18 東松山市	0	0	0	9	13	22	9	13	22
19 狭山市	0	0	0	0	0	0	0	0	0
20 入間市	0	0	0	27	14	41	91	24	115
21 富士見市	0	0	0	0	0	0	0	0	0
22 坂戸市	0	0	0	0	0	0	0	0	0
23 鶴ヶ島市	0	0	0	0	0	0	0	0	0
24 日高市	0	0	0	0	0	0	0	0	0
25 ふじみ野市	0	0	0	23	8	31	23	8	31
26 三芳町	0	0	0	0	0	0	0	0	0
27 毛呂山町	0	0	0	0	0	0	0	0	0
28 越生町	0	0	0	0	0	0	0	0	0
29 滑川町	0	0	0	0	0	0	0	0	0
30 嵐山町	0	0	0	0	0	0	0	0	0
31 小川町	0	0	0	20	0	20	20	0	20
32 川島町	0	0	0	15	0	15	15	0	15
33 吉見町	0	0	0	3	15	18	3	15	18
34 鳩山町	0	0	0	14	0	14	14	0	14
35 ときがわ町	0	0	0	0	7	7	0	7	7
36 東秩父村	0	0	0	0	5	5	0	5	5
37 熊谷市	0	0	0	0	0	0	0	51	51
38 秩父市	0	0	0	0	0	0	0	0	0
39.48 本庄・上里	0	0	0	2	0	2	2	0	2
39 本庄(旧児玉)	0	0	0	0	0	0	9	17	26
40 深谷市	0	0	0	0	0	0	3	0	3
41 横瀬町	0	0	0	0	0	0	0	0	0
42 皆野町	0	0	0	12	0	12	12	0	12
43 長瀬町	0	0	0	2	9	11	2	9	11
44 小鹿野町	0	0	0	17	0	17	17	0	17
45 美里町	0	0	0	0	0	0	0	0	0
46 神川町	0	0	0	0	0	0	0	0	0
47 寄居町	0	0	0	0	0	0	0	0	0
49 行田市	0	0	0	0	0	0	0	0	0
50 加須市	0	0	0	7	20	27	7	20	27
51 春日部市	0	0	0	0	0	0	0	0	0
52 羽生市	0	0	0	0	0	0	0	0	0
53 越谷市	0	0	0	88	43	131	88	43	131
54 久喜市	0	0	0	0	0	0	0	0	0
55 八潮市	0	0	0	0	0	0	0	0	0
56 三郷市	0	0	0	0	0	0	0	0	0
57 蓮田市	0	0	0	0	0	0	0	0	0
58 幸手市	0	0	0	0	0	0	0	0	0
59 吉川市	0	0	0	0	0	0	0	0	0
60 白岡市	0	0	0	0	0	0	0	0	0
61 宮代町	0	0	0	0	0	0	0	0	0
62 杉戸町	0	0	0	0	0	0	0	0	0
63 松伏町	0	0	0	0	0	0	0	0	0
市町村合計	0	0	0	354	320	674	801	549	1,350
県立学校	0	0	0	0	0	0	0	0	0

※常勤は本務者とし、非常勤はこれ以外の者とする。

8 学校給食業務外部委託状況

(令和5年5月1日現在)

番号	市町村名	単独校調理場				調理共同 場数	全面委託 調理方式等	調理業務					運搬				
		小学校	中学校	義務 教育 学校	中等 教育 学校			小学校	中学校	義務 教育 学校	中等 教育 学校	共同 調理 場数	小学校	中学校	義務 教育 学校	中等 教育 学校	共同 調理 場数
1	さいたま市	104	58	0	1	1	0	76	58	-	1	1	0	0	-	0	0
2	川口市	26	3	0	0	3	0	15	3	-	-	3	0	0	-	-	3
3	鴻巣市	18	0	0	0	1	0	18	-	-	-	1	0	-	-	-	1
4	上尾市	22	0	0	0	1	0	0	-	-	-	1	0	-	-	-	1
5	草加市	21	11	0	0	0	0	0	10	-	-	-	0	0	-	-	-
6	蕨市	0	0	0	0	1	0	-	-	-	-	1	-	-	-	-	1
7	戸田市	9	0	0	0	1	0	5	-	-	-	1	0	-	-	-	1
8	朝霞市	3	0	0	0	2	0	3	-	-	-	0	0	-	-	-	0
9	志木市	8	4	0	0	0	0	8	4	-	-	-	0	0	-	-	-
10	和光市	9	3	0	0	0	0	9	3	-	-	-	0	0	-	-	-
11	新座市	17	6	0	0	0	0	15	6	-	-	-	0	0	-	-	-
12	桶川市	7	4	0	0	0	0	7	4	-	-	-	0	0	-	-	-
13	北本市	7	4	0	0	0	0	6	4	-	-	-	0	0	-	-	-
14	伊奈町	0	0	0	0	1	0	-	-	-	-	0	-	-	-	-	1
15	川越市	0	0	0	0	3	0	-	-	-	-	1	-	-	-	-	2
16	所沢市	15	3	0	0	2	0	12	3	-	-	0	0	3	-	-	0
17	飯能市	5	4	0	0	5	0	5	4	-	-	5	0	0	-	-	5
18	東松山市	0	0	0	0	1	8	-	-	-	-	0	-	-	-	-	1
19	狭山市	0	0	0	0	3	0	-	-	-	-	3	-	-	-	-	3
20	入間市	16	0	0	0	1	0	0	-	-	-	0	0	-	-	-	1
21	富士見市	0	0	0	0	1	0	-	-	-	-	1	-	-	-	-	1
22	坂戸市	12	7	0	0	0	0	12	7	-	-	-	0	0	-	-	-
23	鶴ヶ島市	0	0	0	0	1	0	-	-	-	-	1	-	-	-	-	1
24	日高市	0	0	0	0	1	0	-	-	-	-	1	-	-	-	-	1
25	ふじみ野市	0	0	0	0	2	0	-	-	-	-	1	-	-	-	-	2
26	三芳町	0	0	0	0	1	0	-	-	-	-	1	-	-	-	-	1
27	毛呂山町	0	0	0	0	1	0	-	-	-	-	1	-	-	-	-	1
28	越生町	2	1	0	0	0	0	2	1	-	-	-	1	0	-	-	-
29	滑川町	0	0	0	0	0	4	-	-	-	-	-	-	-	-	-	-
30	嵐山町	0	0	0	0	1	0	-	-	-	-	1	-	-	-	-	1
31	小川町	0	0	0	0	1	0	-	-	-	-	0	-	-	-	-	0
32	川島町	0	0	0	0	1	0	-	-	-	-	1	-	-	-	-	1
33	吉見町	0	0	0	0	1	0	-	-	-	-	0	-	-	-	-	0
34	鳩山町	0	0	0	0	1	0	-	-	-	-	0	-	-	-	-	0
35	ときがわ町	0	0	0	0	1	0	-	-	-	-	0	-	-	-	-	1
36	東秩父村	0	0	0	0	1	0	-	-	-	-	0	-	-	-	-	0
37	熊谷市	8	3	0	0	2	0	0	0	-	-	2	0	0	-	-	2
38	秩父市	0	0	0	0	5	0	-	-	-	-	5	-	-	-	-	5
39	本庄・上里	0	0	0	0	1	0	-	-	-	-	1	-	-	-	-	1
39-48	本庄(旧児玉)	4	1	0	0	0	0	4	1	-	-	-	0	0	-	-	-
40	深谷市	19	10	0	0	0	0	18	10	-	-	-	2	0	-	-	-
41	横瀬町	0	0	0	0	1	0	-	-	-	-	1	-	-	-	-	0
42	皆野町	0	0	0	0	1	0	-	-	-	-	0	-	-	-	-	0
43	長瀬町	0	0	0	0	1	0	-	-	-	-	0	-	-	-	-	0
44	小鹿野町	0	0	0	0	1	0	-	-	-	-	0	-	-	-	-	0
45	美里町	3	1	0	0	0	0	3	1	-	-	-	0	0	-	-	-
46	神川町	0	0	0	0	1	0	-	-	-	-	1	-	-	-	-	1
47	寄居町	0	0	0	0	1	0	-	-	-	-	1	-	-	-	-	1
49	行田市	0	0	0	0	1	0	-	-	-	-	1	-	-	-	-	1
50	加須市	0	0	0	0	3	0	-	-	-	-	1	-	-	-	-	2
51	春日部市	18	9	0	0	1	0	18	9	-	-	1	18	9	-	-	1
52	羽生市	0	0	0	0	1	0	-	-	-	-	1	-	-	-	-	1
53	越谷市	0	0	0	0	3	0	-	-	-	-	0	-	-	-	-	3
54	久喜市	0	0	0	0	1	0	-	-	-	-	1	-	-	-	-	1
55	八潮市	0	0	0	0	0	15	-	-	-	-	-	-	-	-	-	-
56	三郷市	0	0	0	0	3	0	-	-	-	-	3	-	-	-	-	3
57	蓮田市	8	5	0	0	0	0	8	5	-	-	-	0	0	-	-	-
58	幸手市	9	3	0	0	0	0	9	3	-	-	-	0	0	-	-	-
59	吉川市	0	0	0	0	1	0	-	-	-	-	1	-	-	-	-	1
60	白岡市	6	4	0	0	0	0	6	4	-	-	-	0	0	-	-	-
61	宮代町	0	0	0	0	1	0	-	-	-	-	1	-	-	-	-	1
62	杉戸町	0	0	0	0	1	0	-	-	-	-	1	-	-	-	-	1
63	松伏町	0	0	0	0	1	0	-	-	-	-	1	-	-	-	-	1
	合計	376	144	0	1	71	27	259	140	0	1	48	21	12	0	0	56

県立学校	調理業務 31校	運搬 0校
------	-------------	----------

番号	市町村名	物資購入管理					食器洗浄					ボイラー管理					その他				
		小学校	中学校	義務教育学校	中等教育学校	共同調理場数	小学校	中学校	義務教育学校	中等教育学校	共同調理場数	小学校	中学校	義務教育学校	中等教育学校	共同調理場数	小学校	中学校	義務教育学校	中等教育学校	共同調理場数
1	さいたま市	0	0	-	0	0	76	58	-	1	1	0	0	-	0	1	104	58	-	0	1
2	川口市	0	0	-	-	0	0	0	-	-	2	0	0	-	-	3	0	0	-	-	3
3	鴻巣市	12	-	-	-	0	18	-	-	-	1	0	-	-	-	1	0	-	-	-	1
4	上尾市	0	-	-	-	0	0	-	-	-	1	0	-	-	-	1	0	-	-	-	1
5	草加市	0	0	-	-	-	0	10	-	-	-	0	0	-	-	-	21	10	-	-	-
6	蕨市	-	-	-	-	0	-	-	-	-	1	-	-	-	-	1	-	-	-	-	1
7	戸田市	0	-	-	-	0	5	-	-	-	1	0	-	-	-	0	0	-	-	-	0
8	朝霞市	0	-	-	-	0	3	-	-	-	0	3	-	-	-	0	3	-	-	-	0
9	志木市	0	0	-	-	-	8	4	-	-	-	0	0	-	-	-	8	4	-	-	-
10	和光市	0	0	-	-	-	9	3	-	-	-	0	0	-	-	-	0	0	-	-	-
11	新座市	0	0	-	-	-	15	6	-	-	-	0	0	-	-	-	15	6	-	-	-
12	桶川市	7	4	-	-	-	7	4	-	-	-	0	0	-	-	-	0	0	-	-	-
13	北本市	0	0	-	-	-	6	4	-	-	-	0	0	-	-	-	0	0	-	-	-
14	伊奈町	-	-	-	-	0	-	-	-	-	0	-	-	-	-	0	-	-	-	-	1
15	川越市	-	-	-	-	0	-	-	-	-	1	-	-	-	-	1	-	-	-	-	3
16	所沢市	0	0	-	-	0	12	3	-	-	0	0	0	-	-	0	0	0	-	-	0
17	飯能市	0	0	-	-	0	5	4	-	-	5	0	0	-	-	0	5	4	-	-	5
18	東松山市	-	-	-	-	0	-	-	-	-	1	-	-	-	-	1	-	-	-	-	1
19	狭山市	-	-	-	-	0	-	-	-	-	3	-	-	-	-	3	-	-	-	-	3
20	入間市	0	-	-	-	0	0	-	-	-	1	0	-	-	-	0	0	-	-	-	1
21	富士見市	-	-	-	-	0	-	-	-	-	1	-	-	-	-	1	-	-	-	-	1
22	坂戸市	0	0	-	-	-	12	7	-	-	-	0	0	-	-	-	0	0	-	-	-
23	鶴ヶ島市	-	-	-	-	0	-	-	-	-	1	-	-	-	-	1	-	-	-	-	1
24	日高市	-	-	-	-	0	-	-	-	-	1	-	-	-	-	1	-	-	-	-	1
25	ふじみ野市	-	-	-	-	0	-	-	-	-	1	-	-	-	-	1	-	-	-	-	1
26	三芳町	-	-	-	-	0	-	-	-	-	1	-	-	-	-	1	-	-	-	-	0
27	毛呂山町	-	-	-	-	0	-	-	-	-	1	-	-	-	-	0	-	-	-	-	0
28	越生町	0	0	-	-	-	2	1	-	-	-	0	0	-	-	-	0	0	-	-	-
29	滑川町	-	-	-	-	-	-	-	-	-	-	-	-	-	-	-	-	-	-	-	-
30	嵐山町	-	-	-	-	0	-	-	-	-	1	-	-	-	-	0	-	-	-	-	1
31	小川町	-	-	-	-	0	-	-	-	-	0	-	-	-	-	0	-	-	-	-	1
32	川島町	-	-	-	-	0	-	-	-	-	1	-	-	-	-	1	-	-	-	-	1
33	吉見町	-	-	-	-	0	-	-	-	-	0	-	-	-	-	0	-	-	-	-	0
34	鳩山町	-	-	-	-	0	-	-	-	-	0	-	-	-	-	0	-	-	-	-	0
35	ときがわ町	-	-	-	-	0	-	-	-	-	1	-	-	-	-	0	-	-	-	-	1
36	東秩父村	-	-	-	-	0	-	-	-	-	0	-	-	-	-	0	-	-	-	-	0
37	熊谷市	0	0	-	-	0	0	0	-	-	2	0	0	-	-	2	0	0	-	-	2
38	秩父市	-	-	-	-	0	-	-	-	-	5	-	-	-	-	2	-	-	-	-	5
39	本庄・上里	-	-	-	-	0	-	-	-	-	1	-	-	-	-	1	-	-	-	-	1
39-48	本庄(旧児玉)	0	0	-	-	-	4	1	-	-	-	0	0	-	-	-	4	1	-	-	-
40	深谷市	0	0	-	-	-	18	10	-	-	-	0	0	-	-	-	0	0	-	-	-
41	横瀬町	-	-	-	-	0	-	-	-	-	1	-	-	-	-	1	-	-	-	-	1
42	皆野町	-	-	-	-	0	-	-	-	-	0	-	-	-	-	0	-	-	-	-	1
43	長瀨町	-	-	-	-	0	-	-	-	-	0	-	-	-	-	0	-	-	-	-	1
44	小鹿野町	-	-	-	-	0	-	-	-	-	0	-	-	-	-	0	-	-	-	-	0
45	美里町	0	0	-	-	-	3	1	-	-	-	0	0	-	-	-	0	0	-	-	-
46	神川町	-	-	-	-	0	-	-	-	-	1	-	-	-	-	1	-	-	-	-	1
47	寄居町	-	-	-	-	0	-	-	-	-	1	-	-	-	-	1	-	-	-	-	1
49	行田市	-	-	-	-	0	-	-	-	-	1	-	-	-	-	1	-	-	-	-	1
50	加須市	-	-	-	-	0	-	-	-	-	1	-	-	-	-	1	-	-	-	-	3
51	春日部市	0	0	-	-	0	18	9	-	-	1	0	0	-	-	1	18	9	-	-	1
52	羽生市	-	-	-	-	0	-	-	-	-	1	-	-	-	-	1	-	-	-	-	1
53	越谷市	-	-	-	-	0	-	-	-	-	0	-	-	-	-	0	-	-	-	-	3
54	久喜市	-	-	-	-	0	-	-	-	-	1	-	-	-	-	1	-	-	-	-	1
55	八潮市	-	-	-	-	-	-	-	-	-	-	-	-	-	-	-	-	-	-	-	-
56	三郷市	-	-	-	-	0	-	-	-	-	3	-	-	-	-	3	-	-	-	-	0
57	蓮田市	0	0	-	-	-	8	5	-	-	-	0	0	-	-	-	8	5	-	-	-
58	幸手市	0	0	-	-	-	9	3	-	-	-	0	0	-	-	-	9	3	-	-	-
59	吉川市	-	-	-	-	0	-	-	-	-	1	-	-	-	-	1	-	-	-	-	1
60	白岡市	0	0	-	-	-	6	4	-	-	-	0	0	-	-	-	6	4	-	-	-
61	宮代町	-	-	-	-	1	-	-	-	-	1	-	-	-	-	0	-	-	-	-	1
62	杉戸町	-	-	-	-	0	-	-	-	-	1	-	-	-	-	1	-	-	-	-	1
63	松伏町	-	-	-	-	0	-	-	-	-	1	-	-	-	-	1	-	-	-	-	1
	合計	19	4	0	0	1	244	137	0	1	50	3	0	0	0	37	201	104	0	0	56

県立学校	物資購入管理 0校	食器洗浄 31校	ボイラー管理 0校	その他 0校
------	--------------	-------------	--------------	-----------

9 調理場の衛生管理状況（民間調理場は除く）

（令和5年5月1日現在）

(1) 学校給食調理場数

市町村		県立学校	計
単独調理場	共同調理場		
515	71	57	643

※単独調理場には、高等学校、特別支援学校を含むが親子方式の「子学校」を含めない。

(2) 施設設備状況

①調理場の整備状況

区 分	市町村		県立学校	計
	単独調理場	共同調理場		
ドライシステム調理場(国庫補助事業及び市町村単独で整備)	253	45	27	325
ウエットシステム調理場	262	26	30	318

②ウエットシステム調理場におけるドライ運用状況

区 分	市町村		計
	単独調理場	共同調理場	
1日中、ドライ運用している	114	10	124
午前中は、ドライ運用している	146	15	161
ドライ運用をしていない	2	1	3

(3) 調理運営状況

①施設設備

区 分	市町村		計
	単独調理場	共同調理場	
シンクを用途別に設置している調理場	344	61	405
検収室がある調理場	324	63	387
下処理室がある調理場	455	70	525
調理室内に温水が出る手洗い設備がある調理場	433	63	496

②諸帳簿

区 分	市町村		県立学校	計
	単独調理場	共同調理場		
作業工程表を作成している調理場	515	71	57	643
作業動線図を作成している調理場	513	68	57	638
学校給食衛生管理基準に基づく日常点検票について、記録・確認ができていない調理場	515	71	57	643
学校給食衛生管理基準に基づく定期点検票について、学校医又は学校薬剤師等の協力を得て実施・記録ができていない調理場	437	51	57	545
給食従事者の健康状態が個人別に記録されている調理場	513	71		584
給食当番等の健康状態が確認されている調理場	447	47		494
調理場の実態に応じた衛生管理マニュアルがある調理場	482	57	21	560

(4) 管理運営状況

①各委員会等の設置について(市町村教育委員会で実施している場合も域内の調理場数に計上)

区 分	単独調理場	共同調理場	県立学校	計
献立作成委員会が設置されている調理場	275	54	20	349
食品選定のための委員会が設置されている調理場	296	48	24	368

②検食 ※共同調理場のみ対象

区 分	共同調理場	受配校数
共同調理場の受配校においても検食を実施している調理場	66	584

(5) 配付資料の活用状況

資 料 名	単独調理場	共同調理場	県立学校	計
学校給食調理場における手洗いマニュアル【文部科学省】	512	70	52	634
調理場における洗浄・消毒マニュアル part I【文部科学省】	509	68	48	625
調理場における洗浄・消毒マニュアル part II【文部科学省】	509	68	48	625
調理場における衛生管理&調理技術マニュアル【文部科学省】	510	66	48	624
学校給食調理従事者研修マニュアル【文部科学省】	511	66	47	624

10 食器用洗剤使用状況

(令和5年5月1日現在)

洗浄方法		石けん	複合石けん	合成洗剤	併用1	併用2	その他	合計
調理場数・割合		数	数	数	数	数	数	数
市町村	単独調理場	84	4	330	89	12	7	526
	共同調理場	0	0	48	4	2	23	77
	全面委託先	0	0	1	0	0	2	3
	合計	84	4	379	93	14	32	606
県立学校		2	1	49	1	0	18	71

※ 併用1・・・石けん、複合石けんを含む併用 併用2・・・石けん、複合石けんを含まない併用
 その他・・・酸・アルカリ洗浄剤、アルカリイオン水、クレンザーなど

※ 複数回答の為、調理場数とは一致しない。

11 残渣処理状況

- ① 可燃ごみとして処理
- ② 処理機により堆肥化（コンポスト含む）
- ③ 処理機により堆肥化以外の処理（粉碎脱水処理、分解消滅等）後可燃ごみとして処理
- ④ 飼料として処理
- ⑤ 併用
- ⑥ その他

(令和5年5月1日現在)

		①	②	③	④	⑤	⑥	合計	
		数	数	数	数	数	数	数	
市	単独調理場	小学校	331	7	0	4	36	29	407
		中学校	131	1	0	0	18	8	158
		義務教育学校	0	0	0	0	0	0	0
		中等教育学校	1	0	0	0	0	0	1
		特別支援学校	1	0	0	0	0	1	2
町	共同調理場	27	6	11	1	5	14	64	
村	受配校	小学校	93	39	25	3	21	88	269
		中学校	70	16	26	2	23	59	196
		義務教育学校	0	0	0	0	1	0	1
		中等教育学校	0	0	0	0	0	0	0
		特別支援学校	0	1	0	0	0	0	1
県立学校		57	0	0	0	0	0	57	

※ 複数回答の為、学校数とは一致しない。

(2) はし等の使用状況(学校数)

(令和5年5月1日現在)

区分	はしの使用状況		スプーン	フォーク	ナイフ	先割れスプーン	その他
	使用	未使用					
小学校	使用	794 (100%)	592	352	1	182	0
	未使用	0 (0%)					
中学校	使用	409 (100%)	326	177	0	71	0
	未使用	0 (0%)					
合計	使用	1,203 (100%)	918	529	1	253	0
	未使用	0 (0%)					

区分	はしの使用状況		スプーン	フォーク	ナイフ	先割れスプーン	その他	
	使用	未使用						
県立学校	特別支援学校	使用	30 (86%)	31	30	0	1	8
		未使用	5 (14%)					
	夜間定時制高校	使用	22 (100%)	22	22	0	0	1
		未使用	0 (0%)					
合計	使用	52 (91%)	53	52	0	1	9	
	未使用	5 (9%)						

- (注) 1 調査対象は、完全給食又は補食給食を実施している公立学校とする。
 2 はしの使用状況欄の()は、校種ごとの総学校数における割合
 3 重複回答あり

13 調理場の防災状況

(令和5年5月1日現在)

(1) 防災に係る設備の状況

(箇所)

区分	市町村		県立学校	計
	単独調理場	共同調理場		
防災備蓄等倉庫がある。	200	2	14	216
貯水槽がある。	169	35	56	260
自家発電設備がある。	56	9	18	83
その他の防災設備がある。※	64	12	4	80
上記に当てはまるものはない。	202	17	0	219

(注) 学校給食の提供に係るものに限る。

※その他の防災設備について具体的な内容

- ・防火設備がある。
- ・ガス釜がある。
- ・防災かまどベンチがある。
- ・災害時ガス取出口がある。
- ・災害ユニットがある。

(2) 非常食の備蓄及び給食の供給について

(箇所)

区分	市町村		県立学校	計
	単独調理場	共同調理場		
学校給食用に非常食を備蓄している。	36	16	5	57
非常時の配食の手配について、近隣(市町村内・外含む)の学校給食調理場と覚書等を交わしている。	5	0		5
非常時の配食の手配について、近隣(市町村内・外含む)の民間企業と覚書等を交わしている。	0	0		0
県内市町村と給食用食材の物資供給について覚書等を取り交わしている。	3	1		4
民間企業と給食用食材の物資供給について覚書等を取り交わしている。	3	4		7
その他※	4	0		4
上記に当てはまるものはない。	434	41		475

※その他の非常食の備蓄及び給食の供給について具体的な内容

- ・防災用ビスケットを備蓄している。

(3) 災害時の備え

(箇所)

	単独調理場	共同調理場	県立学校	計
学校給食関係者の緊急連絡網を整備している。	233	52	47	332
学校給食に関する危機管理ガイドライン・マニュアルを整備している。	93	27	15	135
学校給食の防災及び給食再開の一環となる訓練や研修を行っている。	48	6		54
その他※	4	0		4
上記に当てはまるものはない。	210	12		222

※その他の災害時の備えについて具体的な内容

- ・避難訓練に合わせて防災給食を実施している。(年3回。アルファ米、救給カレー)

(4) その他…具体的な災害への備え

- ・学校給食調理業務委託契約受注者と、災害時に給食室で炊き出し応援を行う協定を締結している。

14 資料

(1) 公立学校施設整備費補助金(学校給食施設整備費)等交付状況

① 公立学校施設整備費補助金(学校給食施設整備費)交付状況

(単位:千円)

区分	平成17年度		平成18年度	
単 独 校 調理場施設	さいたま市 (与野東中学校) (更)	7,722	さいたま市 (鈴谷小学校) (更)	10,860
	〃 (〃) (附)	2,380	〃 (〃) (附)	3,250
	〃 (与野西中学校) (更)	7,722	〃 (与野南小学校) (更)	7,240
	〃 (〃) (附)	2,380	〃 (〃) (附)	2,160
	〃 (八王子中学校) (更)	6,154	〃 (日進北小学校) (更)	12,308
	〃 (〃) (附)	1,836	〃 (〃) (附)	3,740
	〃 (大宮八幡中学校) (更)	9,375		
	〃 (〃) (附)	2,800		
	所沢市 (中富小学校) (更)	7,722		
	〃 (〃) (附)	2,380		
	春日部市 (武里南小学校) (更)	13,846		
	〃 (〃) (附)	4,144		
	草加市 (草加中学校) (更)	7,722		
	〃 (〃) (附)	2,380		
	戸田市 (美谷本小学校) (更)	6,154		
	〃 (〃) (附)	1,836		
共同調理場 施設	三郷市 (第三セ) (更)	34,101		
	〃 (〃) (附)	10,115		
	毛呂山町 (毛呂山セ) (更)	34,101		
	〃 (〃) (附)	5,138		
	菖蒲町 (菖蒲セ) (更)	27,057		
	〃 (〃) (附)	5,666		
	川越市 (菅間セ) (更)	118,728		
	〃 (〃) (附)	7,495		
衛生管理 強化事業(共)	さいたま市 (岩槻セ)	2,959	鶴ヶ島市 (第一セ)	918
	所沢市 (第3セ)	434	飯能市 (第一小学校)	3,087
	伊奈町 (第一セ)	268		
学校食堂施設	春日部市 (武里南小学校)	15,590		
	伊奈町 (小針北小学校)	5,466		
合計	505,855	43,563		

※凡例 (更)更新事業、(附)附帯施設の整備事業

②安全・安心な学校づくり交付金(学校給食施設)交付状況

(単位:千円)

区分	平成18年度	平成19年度
単 独 校 調理場施設	さいたま市 (浦和中学校) (新) 21,242	さいたま市 (与野八幡小学校) (改) 21,409
	" (辻南小学校) (新) 17,931	" (柏陽中学校) (改) 22,644
	所沢市 (中央小学校) (改) 11,756	" (つばさ小学校) (新) 4,227
	" (富岡小学校) (改) 1,398	所沢市 (富岡小学校) (改) 22,998
	草加市 (谷塚小学校) (改) 13,996	" (牛沼小学校) (改) 3,430
	戸田市 (戸田第一小学校) (改) 13,996	戸田市 (美女木小学校) (改) 29,127
	和光市 (新倉小学校) (新) 1,924	和光市 (新倉小学校) (新) 3,744
	" (") (改) 5,714	" (") (改) 11,120
	新座市 (第二中学校) (新) 8,300	
共同調理場 施設		本庄上里組合 (本庄上里七) (新) 5,000
		" (") (改) 34,694
合計	87,957	166,693

区分	平成20年度	平成21年度
単 独 校 調理場施設	さいたま市 (つばさ小学校) (新) 49,998	川口市 (本町小学校) (新) 2,714
	" (西原中学校) (改) 24,488	" (") (改) 19,491
	川口市 (本町小学校) (新) 175	" (元郷南小学校) (新) 746
	" (") (改) 1,052	" (") (改) 1,293
	所沢市 (牛沼小学校) (改) 29,903	戸田市 (笹目東小学校) (新) 7,255
	草加市 (高砂小学校) (新) 5,154	" (") (改) 48,450
	" (") (改) 20,505	朝霞市 (朝霞第四小学校) (新) 1,830
	戸田市 (戸田東小学校) (新) 2,935	" (") (改) 12,440
	" (") (改) 5,154	朝霞市 (朝霞第五小学校) (新) 3,291
	和光市 (新倉小学校) (新) 4,630	" (") (改) 16,782
	" (") (改) 33,954	和光市 (大和中学校) (改) 21,799
	" (大和中学校) (改) 8,661	本庄市 (児玉中学校) (新) 382
		" (") (改) 1,278
		さいたま市 (岩槻小学校) (改) 21,150
	" (慈恩寺小学校) (改) 21,150	
	" (徳力小学校) (改) 20,059	
	" (慈恩寺中学校) (改) 17,166	
	草加市 (松原小学校) (新) 670	
	" (") (改) 3,836	
	上尾市 (富士見小学校) (改) 3,452	
	美里町 (美里中学校) (改) 9,853	
共同調理場 施設	本庄上里組合 (本庄上里七) (新) 19,237	狭山市 (入間川学校給食七) (改) 86,037
	" (") (改) 134,290	" (柏原学校給食七) (改) 82,295
	横瀬町 (学校給食調理場) (新) 1,700	
	" (") (改) 39,721	
合計	340,136	444,840

区分	平成22年度	
単 独 校 調理場施設	さいたま市 (太田小学校) (改)	26,091
	" (川通小学校) (改)	24,938
	" (桜山中学校) (改)	23,776
	" (美園小学校) (新)	10,809
	" (さくら草特別支援学校) (新)	4,320
	川口市 (元郷南小学校) (新)	8,617
	" (") (改)	12,014
	本庄市 (児玉中学校) (新)	3,703
	" (") (改)	20,239
	草加市 (松原小学校) (新)	2,273
	" (") (改)	9,876
	戸田市 (新曾北小学校) (新)	3,342
	" (") (改)	13,723
	蓮田市 (平野小学校) (新)	1,579
	" (") (改)	9,482
	春日部市 (東中学校) (新)	1,480
	" (") (改)	5,921
上尾市 (富士見小学校) (改)	29,472	
共同調理場 施設	加須市 (学校給食センター) (改)	5,121
	戸田市 (学校給食センター) (改)	47,362
合計	264,138	

※凡例 (新) 新增築、(改) 改築

※金額は、充当額

③学校施設環境改善交付金(学校給食施設)交付状況

(単位:千円)

区分	平成23年度	平成24年度
単 独 校 調理場施設	さいたま市(美園小学校)(新) 10,448	さいたま市(上里小学校)(改) 10,226
	〃(さくら草特別支援学校)(新) 4,857	〃(岩槻中学校)(改) 15,194
	〃(慈恩寺中学校)(新) 17,166	〃(栄小学校)(改) 1,896
	〃(太田小学校)(新) 26,580	〃(河合小学校)(改) 1,811
	〃(川通小学校)(新) 25,581	〃(東岩槻小学校)(新) 3,144
	〃(桜山中学校)(改) 24,452	〃(城北小学校)(新) 4,720
	上尾市(富士見小学校)(改) 29,472	〃(西原小学校)(新) 4,720
	川口市(青木中央小学校)(新) 383	〃(川通中学校)(改) 1,473
	〃(〃)(改) 5,242	〃(城北中学校)(新) 2,235
	春日部市(東中学校)(新) 5,000	川口市(青木中央小学校)(新) 1,678
	〃(〃)(改) 25,600	〃(〃)(改) 24,679
	戸田市(笹目小学校)(新) 1,847	草加市(栄小学校)(新) 411
	〃(〃)(改) 9,449	〃(〃)(改) 1,774
		北本市(西中学校)(新) 1,599
		〃(〃)(改) 14,282
		鴻巣市(屈巢小学校)(新) 841
		〃(〃)(改) 7,561
		〃(共和小学校)(新) 659
	〃(〃)(改) 7,561	
	〃(広田小学校)(新) 938	
	〃(〃)(改) 9,450	
共同調理場 施設	加須市(学校給食センター)(新) 4,328	川口市(学校給食センター)(新) 726
	加須市(学校給食センター)(改) 97,701	川口市(学校給食センター)(改) 14,665
	戸田市(学校給食センター)(新) 3,876	
	戸田市(学校給食センター)(改) 55,855	
合計	347,837	132,243

※凡例 (新)新増築、(改)改築
 ※金額は、充当額

区分	平成25年度	平成26年度
単 独 校 調理場施設	さいたま市 (栄小学校) (改) 22,429	さいたま市 (柏崎小学校) (改) 20,175
	" (河合小学校) (改) 12,786	" (和戸小学校) (改) 6,318
	" (東岩槻小学校) (改) 10,812	" (城南中学校) (改) 7,856
	" (城北小学校) (改) 14,563	鴻巣市 (吹上小学校) (新) 2,257
	" (西原小学校) (改) 16,416	" (") (改) 13,355
	" (川通中学校) (改) 14,033	上尾市 (上尾中学校) (改) 2,449
	" (城北中学校) (改) 16,145	北本市 (東中学校) (新) 5,171
	" (城南小学校) (改) 36,661	" (") (改) 35,145
	" (柏崎小学校) (改) 8,084	" (宮内中学校) (新) 5,016
	" (和戸小学校) (改) 6,948	" (") (改) 35,154
	" (城南中学校) (改) 2,306	深谷市 (岡部小学校) (改) 9,854
	草加市 (栄小学校) (新) 4,868	" (岡部西小学校) (改) 9,854
	" (") (改) 28,906	
	蓮田市 (蓮田中央小学校) (新) 908	
	" (") (改) 10,751	
	鴻巣市 (下忍小学校) (新) 3,763	
	" (") (改) 21,594	
	" (大芦小学校) (新) 1,762	
	" (") (改) 13,753	
	桶川市 (川田谷小学校) (改) 20,235	
	北本市 (北本中学校) (新) 5,455	
	" (") (改) 25,801	
	深谷市 (榛沢小学校) (改) 20,516	
" (本郷小学校) (改) 20,921		
共同調理場 施 設	川口市 (学校給食センター) (新) 9,252	三芳町 (学校給食センター) (新) 10,670
	" (学校給食センター) (改) 370,378	" (学校給食センター) (改) 81,679
	鶴ヶ島市 (学校給食センター) (新) 9,977	
	" (学校給食センター) (改) 233,367	
合計	963,390	244,953

区分	平成27年度	平成28年度
単 独 校 調理場施設	川口市 (幸町小学校) (新) 2,045	川口市 (幸町小学校) (新) 20,138
	" (") (改) 1,001	" (") (改) 9,481
	" (前川小学校) (新) 2,708	" (前川小学校) (新) 11,941
	" (") (改) 2,939	" (") (改) 12,004
	上尾市 (上尾中学校) (改) 16,046	
	和光市 (下新倉小学校) (新) 33,363	
	" (" 繰越分) (新) 2,728	
共同調理場 施 設	狭山市 (学校給食センター) (改) 151,245	鳩山町 (学校給食センター) (新) 1,269
	吉川市 (学校給食センター) (新) 63,478	" (") (改) 11,078
	" (") (改) 185,342	小鹿野町 (学校給食センター) (新) 24,877
	ふじみ野市 (学校給食センター) (新) 175,164	" (") (改) 26,023
合計	636,059	116,811

※凡例 (新) 新增築、(改) 改築
 ※金額は、充当額

区分	平成29年度	平成30年度
単独校調理場施設	さいたま市(仲町小学校)(新) 1,044	さいたま市(美園北小学校Ⅰ)(新) 12,402
	"(")(改) 8,930	"(美園南中学校Ⅰ)(新) 9,945
	深谷市(岡部中学校)(新) 453	
	"(")(改) 22,968	
	"(花園中学校)(新) 340	
	"(")(改) 16,794	
共同調理場施設	川越市(学校給食センター)(新) 12,959	
	"(学校給食センター)(改) 407,996	
	鳩山町("Ⅱ)(新) 13,549	
	"("Ⅱ)(改) 30,339	
	"("Ⅲ)(改) 3,823	
合計	519,195	22,347

区分	令和元年度	令和2年度
単独校調理場施設	さいたま市(仲町小学校Ⅱ)(新) 9,151	戸田市(戸田東小学校Ⅰ)(新) 2,224
	"(")(改) 14,602	"("Ⅰ)(改) 20,339
	"(美園北小学校Ⅱ)(新) 22,964	"("Ⅱ)(新) 2,201
	"(美園南中学校Ⅱ)(新) 18,248	"("Ⅱ)(改) 19,322
	"(大宮国際中等教育学校)(新) 36,078	朝霞市(朝霞第八小学校Ⅰ)(新) 2,759
	"("Ⅰ)(改) 20,445	
	"("Ⅱ)(新) 5,703	
	"("Ⅱ)(改) 27,507	
	新座市(八石小学校)(新) 0	
共同調理場施設		鴻巣市(中学校給食センターⅠ)(新) 712
		"("Ⅰ)(改) 30,624
		"("Ⅱ)(新) 3,168
	"("Ⅱ)(改) 152,206	
合計	101,043	287,210

区分	令和3年度	令和4年度
単独校調理場施設	さいたま市(三橋小学校Ⅰ)(新) 717	さいたま市(三橋小学校Ⅱ)(新) 6,535
	"("Ⅰ)(改) 10,969	"("Ⅱ)(改) 12,289
	戸田市(新曾小学校Ⅰ)(新) 433	戸田市(新曾小学校Ⅱ)(新) 2,503
	"("Ⅰ)(改) 14,421	"("Ⅱ)(改) 22,710
	朝霞市(朝霞第八小学校Ⅱ)(新) 5,703	新座市(第二中学校)(新) 15,010
	"("Ⅱ)(改) 27,507	深谷市(花園小学校Ⅱ)(改) 26,064
	新座市(八石小学校)(新) 4,837	
	北本市(西小学校Ⅰ)(新) 8,751	
	"("Ⅰ)(改) 22,989	
	北本市(西小学校Ⅱ)(新) 10,803	
	"("Ⅱ)(改) 20,249	
	深谷市(花園小学校Ⅰ)(新) 1,337	
	"("Ⅰ)(改) 56,857	
共同調理場施設	鴻巣市(中学校給食センターⅢ)(改) 40,625	
合計	226,198	85,111

※凡例 (新)新増築、(改)改築
 ※金額は、充当額

区分	令和5年度	
単 独 校 調理場施設	さいたま市 (三橋小学校Ⅲ) (新)	5,001
	〃 (〃 Ⅲ) (改)	9,521
	戸田市 (芦原小学校Ⅰ) (改)	15,497
	〃 (〃 Ⅱ) (改)	4,558
	新座市 (野寺小学校) (新)	8,982
	蓮田市 (黒浜小学校Ⅰ) (新)	176
	〃 (〃 Ⅰ) (改)	708
共同調理場 施設	三郷市 (瑞沼学校給食センター) (新)	42,596
	(〃) (改)	131,142
合計	218,181	

※凡例 (新) 新增築、(改) 改築
 ※金額は、充当額

④公立学校施設災害復旧費国庫負担金(学校給食施設)交付状況
 (単位:千円)

区分	平成23年度	
共同調理場 施設	川越市 (学校給食センター)	5,496
合計	5,496	

⑤公立諸学校建物其他災害復旧費国庫負担金(学校給食施設)交付状況
 (単位:千円)

区分	平成25年度	
共同調理場 施設	越谷市 (学校給食センター)	318,218
合計	318,218	

⑥ 準要保護児童生徒援助費補助金(学校給食費)交付状況

ア 市町村立小・中学校の補助金交付額・援助費実績額

年度	補助金交付額	援助実績額
平成18年度		23億8,405万5千円
平成19年度		23億9,364万2千円
平成20年度		24億6,547万4千円
平成21年度		25億8,726万0千円
平成22年度		27億3,702万5千円
平成23年度		28億5,176万7千円
平成24年度		29億 77万1千円
平成25年度		28億8,930万0千円
平成26年度		29億 9万7千円
平成27年度		29億7,059万8千円
平成28年度		29億8,113万3千円
平成29年度		29億8,219万3千円
平成30年度		29億3,770万6千円
令和元年度		27億5,136万9千円
令和2年度		22億8,414万5千円
令和3年度		26億7,816万0千円
令和4年度		25億1,012万8千円
令和5年度		23億8,850万9千円

イ 市町村立小・中学校の援助人員の推移

(単位:人)

年度	援助人員		
	小学校	中学校	合計
平成18年度	38,364	19,380	57,744
平成19年度	37,528	20,333	57,861
平成20年度	37,908	21,630	59,538
平成21年度	39,368	22,990	62,358
平成22年度	41,483	24,455	65,938
平成23年度	42,606	25,580	68,186
平成24年度	41,767	25,702	67,469
平成25年度	41,286	25,679	66,965
平成26年度	42,404	26,251	68,655
平成27年度	41,100	25,262	66,362
平成28年度	41,554	25,254	66,808
平成29年度	41,386	25,145	66,531
平成30年度	41,713	24,455	66,168
令和元年度	40,447	24,198	64,645
令和2年度	35,399	21,835	57,234
令和3年度	36,840	22,468	59,308
令和4年度	36,978	21,972	58,950
令和5年度	35,292	20,738	56,030

※平成17年度から、国庫補助金が廃止され、税源移譲されたため、各設置者の単独事業となっている。

⑦ 被災児童生徒就学支援等臨時特例交付金(～平成26年度)及び
被災児童生徒就学支援等事業交付金(平成27年度～)(医療費・学校給食費)交付状況

ア 市町村への交付実績額(医療費及び給食費)

年度	補助金交付額	援助実績額
平成23年度		24,002,000円
平成24年度		21,581,000円
平成25年度		17,874,000円
平成26年度		15,912,000円
平成27年度		14,110,000円
平成28年度		12,803,000円
平成29年度		10,832,000円
平成30年度		9,463,000円
令和元年度		7,546,000円
令和2年度		3,280,000円
令和3年度		3,248,000円
令和4年度		2,632,000円
令和5年度		2,411,000円

イ 市町村への交付実績対象者数(給食費)

(単位:人)

年度	援助人員		
	小学校	中学校	合計
平成23年度	574	221	795
平成24年度	363	146	509
平成25年度	304	116	420
平成26年度	256	111	367
平成27年度	216	99	315
平成28年度	183	101	284
平成29年度	134	99	233
平成30年度	120	84	204
令和元年度	171	85	256
令和2年度	53	33	86
令和3年度	46	25	71
令和4年度	36	24	60
令和5年度	28	25	53

※ 東日本大震災により被災し経済的理由により就学等が困難な児童・生徒等が対象
 ※ 医療費・給食費それぞれの補助対象経費を合算した額に対し 交付決定される。

(2) 学校給食関係研究委嘱校(平成元年以降の文部科学省及び県教育委員会委嘱校)

年度	埼玉県教育委員会委嘱	文部科学省委嘱
平成元	都幾川村立平小学校 (感謝の心を育てる学校給食)	春日部市立沼端小学校 (好ましい人間関係を育て心身の健康づくりを目指した給食指導)
2	飯能市立東吾野小学校 (豊かな心を育てる学校給食—みんなで工夫する楽しい会食)	
3	行田市立星宮小学校 (健康で心豊かな子供を育てる学校給食)	
4	菖蒲町立菖蒲小学校 (健康で心豊かな子供を育てる学校給食)	
5	児玉町立共和小学校 (望ましい食習慣を育む学校給食)	
6	草加市立谷塚中学校 (豊かな心を育む学校給食)	
7	小鹿野町立小鹿野小学校 (望ましい食習慣を身に付け、好ましい人間関係の育成を図る給食指導)	
8	熊谷市立別府中学校 (好ましい食習慣を身に付け、心豊かな生徒の育成を図る学校給食)	
9	所沢市立清進小学校 (学校教育目標「すすんで学ぶ子」の具体化のための学校給食指導はどうか)	
10	鶴ヶ島市立藤中学校 (豊かな心とからだを育む学校給食)	
11	熊谷市立佐谷田小学校 (豊かな心としようぶな体を育てる給食指導)	
12	庄和町立葛飾中学校 (自ら学び、進んで健康づくり)	
13	秩父市立影森小学校 (元気モリモリ、笑顔が生まれる影小っ子)	
14	川島町立川島中学校 (豊かな心と体を育む学校給食)	大利根町教育委員会(元和小) 文科省・県委嘱 (地域連携を基盤とした生活習慣の定着をめざす児童のふる里おおとねの健康教育)
15	新座市教育委員会 (東野小・第二中) 日体健・県委嘱	伊奈町教育委員会 (安全かつ安心な学校給食体制をつくるために)
16	(豊かな心と健康な体をもち、進んで活動する子どもをめざして)	所沢市教育委員会 文科省 (安全かつ安心な学校給食の提供)
17	伊奈町立小室小学校 (朝食からはじめる健康づくり) 伊奈町立伊奈中学校 (") 八潮市立八潮中学校 (")	伊奈町教育委員会 (学校を中心とした食育推進事業) 越谷市教育委員会 (") 羽生市教育委員会 (安全かつ安心な学校給食推進事業) 幸手市教育委員会スポーツ振興課 (心身ともに健康な体をつくる食育教育)
18	鳩ヶ谷市立辻小学校 (学校給食における学校・家庭・地域の連携推進事業)	川口市教育委員会 (心身共に健康な子どもの育成)
19	鳩ヶ谷市教育委員会 (心豊かに生きる力を育む食育)	鳩ヶ谷市教育委員会 (学校給食における学校・家庭・地域の連携推進事業)
20	春日部市教育委員会 (子どもの健康を育み、学校・家庭・地域の連携を図る総合食育の推進)	春日部市教育委員会 (子どもの健康を育む総合食育推進事業)
21	鳩ヶ谷市教育委員会 上尾市教育委員会 所沢市教育委員会 (栄養教諭を中核とした食育推進事業)	鳩ヶ谷市教育委員会 上尾市教育委員会 所沢市教育委員会 (栄養教諭を中核とした食育推進事業)
22	川口市教育委員会 (栄養教諭を中核とした食育推進事業)	川口市教育委員会 (栄養教諭を中核とした食育推進事業)
23	羽生市教育委員会 (栄養教諭を中核とした食育推進事業)	羽生市教育委員会 (栄養教諭を中核とした食育推進事業)
24	三郷市教育委員会 (栄養教諭を中核とした食育推進事業)	三郷市教育委員会 (栄養教諭を中核とした食育推進事業)
25	春日部市教育委員会 (栄養教諭を中核とした食育推進事業)	春日部市教育委員会 (栄養教諭を中核とした食育推進事業)
26		花咲徳栄高等学校 (スーパー食育スクール事業)
27		花咲徳栄高等学校 (スーパー食育スクール事業)
28		花咲徳栄高等学校 (スーパー食育スクール事業)
29		委嘱校なし (※花咲徳栄高等学校が直接文科省から委嘱「つながる食育推進事業」)
30		春日部市教育委員会 (つながる食育推進事業)
令和元		委嘱校なし
2		草加市教育委員会 (つながる食育推進事業)
3		委嘱校なし
4		委嘱校なし
5		委嘱校なし

(3) 学校給食優良学校等

①文部科学大臣表彰校等

年度	学 校 名 簿		
昭和33年	大宮市立 東小学校	飯能市立 飯能第一小学校	
34年	秩父市立 秩父第一小学校		
35年	草加市立 高砂小学校	行田市立 太田西小学校	
36年	大宮市立 大宮南小学校	深谷市立 幡羅小学校	
37年	浦和市立 仲本小学校	所沢市立 三ヶ島小学校	
38年	川口市立 幸町小学校	春日部市立 粕壁小学校	
39年	川越市立 月越小学校	小川町立 大河小学校	
40年	与野市立 上落合小学校	児玉町立 金屋小学校	
41年	深谷市立 藤沢小学校	川口市立 前川小学校	
42年	飯能市立 北川小学校	小川町立 小川小学校	
43年	越谷市立 大沢小学校	豊里村立 豊里中学校	県立 鴻巣高等学校
44年	羽生市立 手子林小学校	所沢市立 東中学校	県立 小鹿野高等学校
45年	富士見町立 南畑小学校	妻沼町立 妻沼東小学校	吉見村立 東第一小学校
46年	飯能市立 西川小学校	栗橋町立 栗橋東小学校	大利根町立 大利根中学校
47年	深谷市立 明戸小学校	岩槻市立 太田小学校	美里村立 大沢小学校
48年	北本市立 石戸小学校	所沢市立 山口中学校	都幾川村立 大櫛第一小学校
49年	春日部市立 内牧小学校	加須市立 三俣小学校	皆野町立 金沢小学校
50年	江南町立 江南小学校	三郷市立 彦成小学校	大滝村立 大滝小学校
51年	庄和町立 富多小学校	深谷市立 大寄中学校	北川辺町立 西小学校
52年	熊谷市立 桜木小学校	吉見町立 東第二小学校	岩槻市立 新和小学校
53年	坂戸市立 浅羽野小学校	新座市立 新座小学校	児玉町立 秋平小学校
54年	川口市立 原町小学校	志木市立 志木小学校	岡部町立 本郷小学校
		(特別表彰)	
55年	川里町立 屈巢小学校	秩父市立 秩父第一小学校	蓮田市立 蓮田南小学校
	与野市立 鈴谷小学校	妻沼町立 妻沼小学校	
	越谷市立 宮本小学校		
56年	草加市立 新栄小学校	上尾市立 原市小学校	狭山市立 狭山台南小学校
	越生町立 越生中学校		
57年	大宮市立 宮原小学校	秩父市立 浦山小学校	県立 秩父農工高等学校
58年	幸手町立 八代小学校	秩父市立 大田小学校	川口市立 本町小学校
59年	東秩父村立 東小学校	北本市立 東小学校	熊谷市立 学校給食センター
60年	浦和市立 木崎小学校	羽生市立 新郷第一小学校	日高町 第二学校給食センター
61年	川口市立 青木中央小学校	草加市立 谷塚小学校	朝霞市 学校給食センター
			浜崎共同調理場
62年	川口市立 芝西小学校	江南町立 江南南小学校	越谷市立 南越谷小学校
63年	上尾市立 上尾小学校	鶴ヶ島町立 新町小学校	鷺宮町立 上内小学校
平成 元年	桶川市立 桶川南小学校	鷺宮町立 西中学校	
2年	上尾市立 芝川小学校	都幾川村立 平小学校	春日部市立 沼端小学校
	越谷市立 千間台中学校		
3年	浦和市立 常盤小学校	上尾市立 大石小学校	北本市立 南小学校
	鷺宮町立 学校給食センター		
4年	川口市立 前川東小学校	飯能市立 東吾野小学校	越谷市立 大相模中学校
5年	浦和市立 大谷場小学校	春日部市立 正善小学校	菖蒲町立 菖蒲小学校
	(財)埼玉県学校給食会	橋本かよ子(越谷市教育委員会)	
6年	川口市立 原町小学校	上尾市立 原市南小学校	越谷市立 大袋小学校
	埼玉県学校給食センター研究協議会	永井和子(新座市教育委員会)	
7年	児玉町立 共和小学校	深谷市立 深谷小学校	埼玉大学教育学部附属小学校
	埼玉県高等学校給食研究会	斉藤和子(本庄上里学校給食センター)	
8年	浦和市立 文蔵小学校	上尾市立 東小学校	草加市立 谷塚中学校
	埼玉県学校栄養士研究会	河野すみ子(桶川市立加納中学校)	
9年	浦和市立 善前小学校	小鹿野町立 小鹿野小学校	埼玉県学校給食研究会
	朝倉茂男〔(財)川口市学校給食協会局次長〕		
10年	浦和市立 大久保小学校	上尾市立 上平小学校	
11年	浦和市立 仲本小学校	上尾市立 中央小学校	所沢市立 清進小学校
12年	浦和市立 大牧小学校	さいたま市立 高砂小学校	深谷市立 深谷中学校
13年	川口市立 並木小学校	秩父市立 影森小学校	羽生市 学校給食センター
	相上興信(川口市教育委員会教育長)	川口市立 本町小学校	深谷市立 上柴東小学校
14年	さいたま市立 尾間木小学校		
	細谷重麿((財)埼玉県学校給食会)		

年度	学 校 名 簿			
15年	川口市立 芝西小学校	川口市立 前川東小学校	高鷲幸助((財)埼玉県学校給食会) 前常務理事事務局長	
16年	鳩ヶ谷市立 鳩ヶ谷小学校	朝霞市学校給食センター-溝沼共同調理場		
17年	川口市立原町小学校	川越市立菅間学校給食センター		
18年	さいたま市立美園中学校			
19年	全国農業協同組合埼玉県本部	桑原憲一(川口市立榛松中学校長)		
20年	春日部市立 武里南小学校			
21年	春日部市立 立野小学校	春日部市立 八木崎小学校		
22年	川口市立 芝富士小学校			
23年	島村幸代(県立川島ひばりが丘 特別支援学校担当課長)	伊奈町立 小室小学校		さいたま市立 三橋小学校
24年	川口市立 本町小学校	春日部市立 上沖小学校		三郷市立 鷹野学校給食センター
25年	春日部市立 内牧小学校			
26年	春日部市立武里西小学校			
27年	該当校なし			
28年	川口市立元郷南小学校			
29年	該当校なし			
30年	該当校なし			
令和元年	川口市立並木小学校			
2年	該当校なし			
3年	春日部市立牛島小学校			
4年	春日部市立東中学校			
5年	該当校なし			

② 県教育長表彰校

年 度	優 良 学 校	努 力 学 校
昭和49年度	川島町立三保谷小学校・大滝村立大滝小学校・大利根町立東小学校 三郷市立彦成小学校・江南村立江南中学校	
50年	川口市立原町小学校・大宮市立見沼小学校・川越市立川越小学校 神泉村立阿久原小学校・北川辺町立西小学校・庄和町立富多小学校 深谷市立大寄中学校	
51年	熊谷市立桜木小学校・吉見町立東第二小学校	
52年	新座市立新座小学校・坂戸市立朝羽野小学校 狭山市立狭山台南小学校・嵐山町立菅谷小学校 秩父市立浦山小学校・児玉町立秋平小学校・妻沼町立妻沼小学校	
53年	志木市立志木小学校・大宮市立宮原小学校・小川町立竹沢小学校 岡部町立本郷小学校・川里村立屈巢小学校・蓮田市立蓮田南小学校	
54年	与野市立鈴谷小学校・上尾市立原市小学校・東秩父村立東小学校 越谷市立宮本小学校・熊谷市立富士見中学校	
55年	草加市立新栄小学校・北本市立東小学校・越生町立越生中学校	
56年	熊谷市立熊谷南小学校・騎西町立種足小学校 春日部市立大畑小学校	
57年	川口市立本町小学校・秩父市立大田小学校・幸手町立八千代小学校	
58年	浦和市立木崎小学校・川口市立上青木小学校	
59年	川口市立並木小学校・羽生市立新郷第一小学校・県立秩父養護学校	
60年	川口市立青木中央小学校・草加市立谷塚小学校	
61年	川口市立芝西小学校・大宮市立大谷小学校・江南町立江南南小学校 越谷市立南越谷小学校・県立小鹿野高等学校	
62年	上尾市立上尾小学校・鶴ヶ島町立新町小学校・深谷市立幡羅小学校 越谷市立平方小学校・鷺宮町立上内小学校	
63年	桶川市立桶川南小学校・都幾川村立平小学校・熊谷市立中条小学校 春日部市立沼端小学校・鷺宮町立西中学校	
平成元年	浦和市立常盤小学校・川口市立飯仲小学校・上尾市立芝川小学校 深谷市立桜ヶ丘小学校・越谷市立千間台中学校	川口市立戸塚中学校・熊谷市立別府小学校・加須市立加須西中学校・春日部市立八木崎小学校 久喜市立江面第二小学校
2年	上尾市立大石小学校・北本市立南小学校・久喜市立江面第二小学校 越谷市立大相模中学校	浦和市立土合小学校・川口市立前川東小学校・春日部市立正善小学校
3年	浦和市立大里小学校・川口市立飯仲小学校・川口市立前川東小学校 上尾市立東町小学校・飯能市立東吾野小学校 春日部市立正善小学校	川越市立霞ヶ関北小学校・深谷市立藤沢小学校・庄和町立富田小学校
4年	浦和市立大谷場小学校・川口市立原町小学校 上尾市立原市南小学校・春日部市立粕壁小学校 幸手市立栄第一小学校・菖蒲町立菖蒲小学校	川越市立中央小学校・東松山市立新明小学校・久喜市立江面第二小学校
5年	浦和市立野田小学校・上尾市立瓦葺小学校・行田市立星宮小学校 春日部市立緑小学校・越谷市立大袋小学校	所沢市立東所沢小学校・熊谷市立星宮小学校・児玉町立本泉小学校
6年	浦和市立文蔵小学校・児玉町立共和小学校・深谷市立深谷小学校 越谷市立大沢小学校	川口市立飯仲小学校・上尾市立上平北小学校・川越市立武蔵野小学校
7年	浦和市立善前小学校・川口市立前川東小学校・上尾市立東小学校 草加市立谷塚中学校	川口市立東本郷小学校・川口市立飯仲小学校・入間市立藤沢小学校・久喜市立江面第二小学校
8年	浦和市立大久保小学校・川口市立並木小学校・川口市立飯仲小学校 小鹿野町立小鹿野小学校・上尾市立東中学校	川口市立芝西小学校・越谷市立大沢小学校・幸手市立幸手東小学校 川口市立領家中学校・川口市立戸塚中学校

年 度	優 良 学 校	努 力 学 校
平成9年	浦和市立仲本小学校・川口市立青木中央小学校 上尾市立原市小学校	川口市立本町小学校・川口市立領家小学校 久喜市立本町小学校・玉川村立玉川中学校 熊谷市立別府中学校・深谷市立幡羅中学校
10年	浦和市立大牧小学校・川口市立芝西小学校 上尾市立上平小学校・所沢市立清進小学校	浦和市立中島小学校・川口市立芝園小学校 久喜市立本町小学校・越谷市立荻島小学校 浦和市立大原中学校
11年	浦和市立高砂小学校・上尾市立中央小学校 越谷市立大袋東小学校・深谷市立深谷中学校	川口市立芝富士小学校・久喜市立本町小学校 川口市立元郷中学校・浦和市立尾間木中学校
12年	浦和市立尾間木小学校・川口市立並木小学校 与野市立大戸小学校・秩父市立影森小学校	川口市立東領家小学校・上尾市立東小学校 浦和市立白幡中学校・県立盲学校
13年	さいたま市立芝川小学校・川口市立本町小学校 熊谷市立佐谷田小学校・深谷市立上柴東小学校	川口市立新郷東小学校・桶川市立川田谷小学校 久喜市立江面第一小学校・鷲宮町立上内小学校 庄和町立葛飾中学校・県立盲学校
14年	川口市立芝西小学校・川口市立前川東小学校	さいたま市立北浦和小学校・久喜市立清久小学校 川口市立十二月田中学校・伊奈町立伊奈中学校
15年	川口市立前川小学校・鳩ヶ谷市立鳩ヶ谷小学校	さいたま市立大久保小学校・伊奈町立小室小学校 川口市立原町小学校・久喜市立江面第一小学校 川口市立元郷中学校・県立浦和高等学校(定)
16年	川口市立原町小学校・さいたま市立蓮沼小学校	久喜市立本町小学校・川口市立上青木小学校 川口市立幸並中学校
17年	川口市立並木小学校・川口市立戸塚南小学校 さいたま市立美園中学校	久喜市立青葉小学校・鶴ヶ島市立藤小学校 川口市立芝小学校・さいたま市立土合小学校 さいたま市立仲本小学校・川口市立幸並中学校
18年	川口市立前川小学校・川口市立新郷小学校 川口市立芝園小学校・春日部市立武里南小学校 埼玉県立川島ひばりが丘養護学校	川口市立前川東小学校・菖蒲町立菖蒲小学校 さいたま市立沼影小学校・久喜市立江面第一小学校 杉戸町立杉戸第三小学校・川口市立幸並中学校 県立秩父農工科学高等学校(定)
19年	川口市立並木小学校・川口市立前川東小学校 春日部市立立野小学校・さいたま市立宮前小学校 越谷市立越ヶ谷小学校・川口市立青木中央小学校	さいたま市立針ヶ谷小学校・川口市立新郷東小学校 川口市立安行東中学校・さいたま市立尾間木小学校 さいたま市立与野南小学校・さいたま市立植水中学校 久喜市立太田小学校
20年	川口市立芝富士小学校・川口市立戸塚南小学校 川口市立本町小学校・春日部市立八木崎小学校 さいたま市立尾間木小学校・鳩ヶ谷市立辻小学校 さいたま市立田島中学校	上尾市立中央小学校・上尾尾山台小学校 川口市立領家小学校・久喜市立江面第二小学校 さいたま市立日進北小学校・戸田市立芦原小学校 川口市立榛松中学校・川口市立戸塚西中学校
21年	伊奈町立小室小学校・川口市立神根小学校 川口市立幸町小学校・川口市立舟戸小学校 さいたま市立日進北小学校・新座市立第六中学校	上尾市立尾山台小学校・川口市立上青木南小学校 さいたま市立与野南小学校・戸田市立美谷本小学校 新座市立石神小学校・川口市立幸並中学校 久喜市立久喜東中学校
22年	川口市立芝富士小学校・川口市立並木小学校 川口市立本町小学校・川口市立前川東小学校 深谷市立深谷小学校 埼玉県立川島ひばりが丘特別支援学校	加須市立高柳小学校・川口市立上青木南小学校 川口市立戸塚南小学校・北本市立東小学校 さいたま市立三橋小学校・戸田市立芦原小学校 川口市立戸塚西中学校・戸田市立戸田中学校
23年	春日部市立上沖小学校・川口市立幸町小学校 川口市立新郷小学校・川口市立戸塚南小学校 さいたま市立三橋小学校・さいたま市立田島中学校	上尾市立東小学校・川口市立上青木南小学校 久喜市立栗橋南小学校・さいたま市立与野八幡小学校 戸田市立戸田東小学校・新座市立野火止小学校 川口市立元郷中学校
24年	春日部市立内牧小学校・川口市立芝富士小学校 川口市立本町小学校・北本市立南小学校 さいたま市立高砂小学校	川口市立芝西小学校・川口市立並木小学校 さいたま市立与野西北小学校・所沢市立明峰小学校 戸田市立戸田東小学校・戸田市立新曾北小学校 深谷市立豊里小学校・本庄市立児玉小学校

年 度	優 良 学 校	努 力 学 校
平成25年	春日部市立武里西小学校 川口市立青木中央小学校 川口市立里小学校 川口市立差間小学校 川口市立前川東小学校 羽生市立新郷第一小学校 深谷市立上柴東小学校	上尾市立上平小学校 北本市立北小学校 熊谷市立江南北小学校 さいたま市立針ヶ谷小学校 さいたま市立与野西北小学校 川口市立幸並小学校 川口市立鳩ヶ谷中学校 さいたま市立指扇中学校
26年	桶川市立桶川東小学校 川口市立芝西小学校 川口市立本町小学校 川口市立元郷南小学校 さいたま市立針ヶ谷小学校 戸田市立笹目東小学校 戸田市立戸田第一小学校	上尾市立上平小学校 久喜市立江面第二小学校 戸田市立戸田東小学校 春日部市立東中学校 川口市立幸並中学校 川口市立鳩ヶ谷中学校 さいたま市立大砂土中学校 さいたま市立指扇中学校 富士見市立富士見特別支援学校
27年	春日部市立幸松小学校 川口市立神根小学校 川口市立芝富士小学校 川口市立並木小学校 久喜市立栗橋小学校 羽生市立新郷第一小学校 県立特別支援学校坂戸ろう学園	上尾市立上平小学校 小川町立小川小学校 川口市立幸並中学校 川口市立鳩ヶ谷中学校 さいたま市立大東小学校 さいたま市立高砂小学校 さいたま市立仲本小学校 戸田市立新曾小学校
28年	川口市立慈林小学校 川口市立本町小学校 さいたま市立大東小学校 幸手市立長倉小学校 志木市立志木小学校 戸田市立新曾小学校 戸田市立美谷本小学校 深谷市立幡羅小学校	上尾市立上平小学校 春日部市立正善小学校 加須市立北川辺西小学校 川口市立差間小学校 川口市立辻小学校 川口市立前川東小学校 幸手市立八代小学校 志木市立志木第三小学校 羽生市立川俣小学校 深谷市立豊里小学校 越谷市立富士中学校 県立行田特別支援学校
29年	上尾市立上平小学校 入間市立藤沢小学校 川口市立青木中央小学校 川口市立並木小学校 幸手市立さくら小学校 越谷市立大相模中学校 さいたま市立尾間木中学校 県立行田特別支援学校 県立久喜特別支援学校	上尾市立大石北小学校 加須市立北川辺西小学校 川口市立辻小学校 川口市立戸塚南小学校 川口市立前川東小学校 鴻巣市立赤見台第一小学校 戸田市立笹目東小学校 戸田市立戸田東小学校 蕨市立塚越小学校 加須市立加須東中学校 さいたま市立西原中学校 羽生市立南中学校
30年	川口市立戸塚南小学校 川口市立本町小学校 川口市立前川東小学校 戸田市立戸田第二小学校 北本市立西小学校 羽生市立手子林小学校 越谷市立東越谷小学校 県立熊谷高等学校	川口市立辻小学校 川口市立前川小学校 上尾市立大石北小学校 蕨市立塚越小学校 加須市立北川辺西小学校 羽生市立羽生南小学校 熊谷市立大幡中学校 嵐山町市立玉ノ岡中学校 県立毛呂山特別支援学校

年 度	優 良 学 校	努 力 学 校
令和元年	川口市立青木中央小学校 川口市立神根小学校 川口市立新郷東小学校 川口市立並木小学校 蕨市立北小学校 戸田市立新菅小学校	さいたま市立鈴谷小学校 川口市立辻小学校 草加市立西町小学校 北本市立栄小学校 入間市立藤沢小学校 春日部市立桜川小学校 羽生市立岩瀬小学校
令和2年	さいたま市立鈴谷小学校 春日部市立牛島小学校 久喜市立菖蒲小学校 県立川口特別支援学校 県立越谷西特別支援学校	蕨市立第二中学校 富士見市立勝瀬小学校 熊谷市立妻沼小学校 深谷市立常盤小学校 羽生市立羽生南小学校 県立越谷特別支援学校
令和3年	川口市立青木中央小学校 川口市立仲町小学校 川口市立並木小学校 春日部市立東中学校 幸手市立さくら小学校	さいたま市立新和小学校 川口市立安行小学校 川口市立新郷東小学校 蕨市立西小学校 伊奈町立南小学校 川越市立高階南小学校
令和4年	川口市立本町小学校 川口市立辻小学校 幸手市立行幸小学校 川口市立八幡木小学校 越谷市立新栄中学校	川口市立新郷東小学校 川口市立東本郷小学校 羽生市立新郷第一小学校 さいたま市立大谷場東小学校 北本市立東中学校 久喜市立鷲宮中学校
令和5年	幸手市立さくら小学校 川口市立青木中央小学校 川口市立新郷小学校 川口市立安行小学校	川口市立仲町小学校 川口市立芝西小学校 さいたま市立善前小学校 春日部市立葛飾中学校 草加市立花栗中学校

(4) 令和5年度学校給食関係行事

実施月	学校給食関係行事	開催地
4月		
5月	学校栄養士研究会総会並びに学校栄養士研修会(5/12) 関東甲信越静ブロック学校給食研究協議会(5/17)	さいたま市 さいたま市
6月		
7月	学校給食衛生管理講習会(7/3～8/10) ※動画配信 第1回食育推進リーダー育成研修会(栄養教諭等)(7/27～9/8) ※動画配信 県立学校学校給食研修会①(7/27) 埼玉県学校栄養士夏期研修会(7/31)	北本市 さいたま市
8月	全国栄養教諭・学校栄養職員研究大会(8/3～4) 県立学校学校給食研修会②(8/7)	鳥取県鳥取市 北本市
9月		
10月	全国学校給食研究協議大会(10/19～20) 南部管内食育指導力向上授業研究協議会(10/24) 西部管内食育指導力向上授業研究協議会(10/31)	東京都渋谷区 上尾市 所沢市
11月	東部管内食育指導力向上授業研究協議会(11/1) 彩の国学校給食研究大会(11/7) 南部管内食育指導力向上授業研究協議会(11/17) 北部管内食育指導力向上授業研究協議会(11/28)	吉川市 さいたま市 新座市 神川町
12月		
1月	埼玉県学校健康教育推進大会(1/23)	さいたま市
2月	第2回食育推進リーダー育成研修会(栄養教諭以外)(2/1～2/29) ※動画配信	
3月		

(5) 令和5年度各講習会等実施内容

講習会等	実施内容
<p>学校給食 衛生管理講習会 7/3(月)～8/10(木) 資料提供及び動画配信</p> <p>497人視聴</p>	<p>(1)講 演 演題 「安全・安心な学校給食を提供するために」 講師 女子栄養大学 給食システム研究室 准教授 堀端 薫 氏</p> <p>(2)行政報告 報告 「学校給食の衛生管理等に関する調査研究からみえた課題」 講師 埼玉県教育局県立学校部保健体育課学校給食担当 職員</p>
<p>第1回食育推進リーダー 育成研修会(栄養教諭等) 7/27(木)～9/8(金) 資料提供及び動画配信</p> <p>261人視聴</p>	<p>(1)「埼玉県の食育の現状」 保健体育課 学校給食担当指導主事</p> <p>(2)講 演 演題 「チーム学校で取り組む食育の推進 ～体制づくりから実態把握を中心に～」 講師 女子栄養大学 学校給食・食育研究室 准教授 中西 明美 氏</p>
<p>第2回食育推進リーダー 育成研修会(栄養教諭以外)</p> <p>2/1(木)～2/29(木) 資料提供及び動画配信</p> <p>334人視聴</p>	<p>(1)学校における食育の推進 ～食育指導力向上授業研究協議会の報告～ 保健体育課 学校給食担当指導主事</p> <p>(2)実践発表 「学校・家庭・地域で、たくましく生きる力を身につける食育の推進 ～多角的に食育にアプローチするための工夫をとおして～」 神川町立神川中学校 校長 中原 裕 氏 栄養教諭 染野 広丞 氏</p>
<p>彩の国 学校給食研究大会 11/7(火) さいたま市文化センター 小ホール 167人参加</p>	<p>(1)学校給食調理コンクール表彰式</p> <p>(2)実践発表「牛島小のつながる食育」 春日部市立牛島小学校 栄養技師 横川 一美 氏</p> <p>(3)講 演 演題 「食から見たSDGs」 講師 一般社団法人DRYandPEACE 代表理事 サステイナブル料理研究家 サカイ 優佳子 氏</p>