




彩の国
埼玉県

埼玉の学校給食

平成28年度



埼玉県マスコット「コバトン」

埼玉県教育委員会

目 次

平成28年度 本県における学校給食の推移	1
1 学校給食の実施状況	2
2 調理方式別による実施状況	3
3 学校給食費	13
4 米飯給食の実施状況(公立学校)	19
5 栄養摂取状況	22
6 栄養教諭・学校栄養職員の配置状況	24
7 学校給食調理員の配置状況	27
8 学校給食業務外部委託状況	28
9 調理場の衛生管理状況	29
10 食器用洗剤使用状況	30
11 残渣処理状況	30
12 食器具の使用状況	31
13 特色ある学校給食活動の状況	33
14 資料	
(1)公立学校施設整備費補助金等交付状況	39
(2)学校給食関係研究委嘱校	46
(3)学校給食優良学校等(文部科学大臣表彰及び県教育長表彰)	47
(4)平成28年度学校給食関係行事	52
(5)平成28年度各講習会等実施内容	52

利用上の留意事項

- 1 図表等の各数値は、「学校給食実施状況等調査」(平成28年5月1日現在)を参考に作成したものである。
- 2 市町村名・学校名は、平成28年5月1日現在のものである。
- 3 数字の単位未満は、四捨五入することを原則とした。
- 4 構成割合は、単位未満を四捨五入のため、内訳の合計が総数に合わない場合もある。
- 5 時系列の表については、ある時期以前の分を省いて掲載した。
- 6 その他
 - 「公立」……県立及び市町村立
 - 毎年調査しない内容については、以前の結果を再掲した。
 - 図表ごとの留意点は、それぞれの欄外に記入した。
- 7 掲載内容についての問い合わせ先
教育局県立学校部保健体育課学校給食担当
電話 048-830-6968

平成28年度 本県における学校給食の推移

(平成27年度との比較)

1 学校給食実施状況(P2参照)

公立小中学校の学校給食実施校における完全給食の実施状況は、小学校は811校全てで実施しており、昨年度に引き続き100%である。中学校は学校数が4校減少したが、414校のうち、412校が完全給食を実施しており、実施率は昨年度と同様に99.5%である。

2 調理方式別による実施状況(P3~5参照)

単独調理方式による実施校は、2校増の521校(42.6%)、共同調理方式による実施校は、6校減の659校(53.9%)となった。

また、全面委託方式等による実施校は、43校(3.5%)であった。

3 学校給食費(P13~18参照)

学校給食費は、平均月額で小学校が4,050円で52円増、中学校が4,776円で63円増であった。学校給食の平均年間実施予定回数は、小学校が186回、中学校が182回であった。

また、平成28年度(5月1日現在)に14市町が学校給食費を改定した。

4 米飯給食の実施状況(P19~21参照)

米飯給食の1週間当たりの平均実施回数は、3.2回と前年度と変わらなかった。

5 栄養教諭・学校栄養職員の配置状況(P24~26参照)

公立小中学校における栄養教諭・学校栄養職員の配置状況は、単独調理方式の小学校は6人増、中学校は1人増、共同調理場では12人減となった。

そのうち、栄養教諭は、小学校で6人減、中学校で6人増となり、合計で196人(増減なし)の配置となった。

6 学校給食業務外部委託状況(P28参照)

公立学校における調理業務委託の状況は、小中学校の単独調理場で4校増加し、共同調理場でも6場増加した。

1 学校給食の実施状況

(1) 学校給食実施状況と実施内容

学校給食は、食事内容によって、完全給食(パン又は米飯(これに準ずる小麦粉食品、米加工食品、その他の食品を含む。))ミルク及びおかずによる給食)、補食給食(ミルク及びおかず等による給食)、ミルク給食(ミルクのみの給食)に区分されるが、成長期にある児童生徒の健康増進を図るため、栄養のバランスのとれた食事を提供するということから、望ましい形態は、完全給食である。

平成28年5月1日現在、公立学校における学校給食実施校は、小学校が811校、100%が完全給食を実施している。中学校は414校のうち413校(99.8%)で実施し、412校で完全給食を実施している。

(平成28年5月1日現在)

区分	給食実施校数				給食実施児童・生徒・幼児数				
	完全給食	補食給食	ミルク給食	計	完全給食	補食給食	ミルク給食	計	
小学校	校	校	校	校	人	人	人	人	
	公立	811	0	0	811	371,715	0	0	371,715
	私立	3	0	1	4	1,225	0	265	1,490
	計	814	0	1	815	372,940	0	265	373,205
中学校	校	校	校	校	人	人	人	人	
	公立	412	0	1	413	182,453	0	218	182,671
	私立	9	0	2	11	2,584	0	326	2,910
	計	421	0	3	424	185,037	0	544	185,581
特別支援学校	校	校	校	校	人	人	人	人	
	公立	37	0	0	37	6,314	0	0	6,314
	私立	0	0	0	0	0	0	0	0
	計	37	0	0	37	6,314	0	0	6,314
夜間定時制高校	校	校	校	校	人	人	人	人	
	公立	23	0	0	23	1,496	0	0	1,496
	私立	0	0	0	0	0	0	0	0
	計	23	0	0	23	1,496	0	0	1,496
合計	校	校	校	校	人	人	人	人	
	公立	1,283	0	1	1,284	561,978	0	218	562,196
	私立	12	0	3	15	3,809	0	591	4,400
	計	1,295	0	4	1,299	565,787	0	809	566,596

(2) 公立小中学校給食実施校数、児童・生徒数

(平成28年5月1日現在)

区分	学校数	児童・生徒数
小学校	811 校	371,715 人
中学校	413 校	182,671 人
合計	1,224 校	554,386 人

2 調理方式別による実施状況

(1) 調理方式別による完全給食実施状況(公立小中学校数)

(平成28年5月1日現在)

調理方式		小学校	中学校	合計
単独調理	学校数	378校(46.6%)	143校(34.7%)	521校(42.6%)
	児童生徒数	196,979人(53.0%)	70,520人(38.7%)	267,499人(48.3%)
共同調理	学校数	407校(50.2%)	252校(61.2%)	659校(53.9%)
	児童生徒数	165,000人(44.4%)	104,699人(57.4%)	269,699人(48.7%)
全面委託等	学校数	26校(3.2%)	17校(4.1%)	43校(3.5%)
	児童生徒数	9,736人(2.6%)	7,234人(4.0%)	16,970人(3.1%)
合計	学校数	811校(100%)	412校(100%)	1,223校(100%)
	児童生徒数	371,715人(100%)	182,453人(100%)	554,168人(100%)

(2) 27年度との調理方式の変更

- さいたま市
 - 和土小学校 共同 → 単独
 - 城南中学校 共同 → 単独
- 坂戸市
 - 泉小学校 閉校のため廃止
 - 北坂戸小学校 閉校のため廃止
 - 桜小学校 新設
- 和光市
 - 下新倉小学校 新設
- 狭山市
 - 東中学校 閉校のため廃止
- 吉川市
 - 栄小学校 単独 → 共同
 - 関小学校 単独 → 共同
- 小鹿野町
 - 両神中学校 閉校のため廃止
 - 三田川中学校 閉校のため廃止
 - 長若中学校 閉校のため廃止
 - 両神小学校 共同 → 単独
 - 長若小学校 共同 → 単独
- 埼玉県
 - 草加高等学校 定時制閉課程のため廃止
 - 入間わかくさ高等特別支援学校 新設

(3) 調理方式の区分

- 単独調理方式…学校内に設置した調理場から給食の供給を受ける方式。
自校方式とも呼ばれる。
- 共同調理方式…二以上の義務教育諸学校の学校給食の実施に必要な施設を設けて、各学校が給食の供給を受ける方式。センター方式と呼ばれる。
- 全面委託方式…調理場を設置せずに民間業者等に給食業務を委託して、学校は、そこから受配する方式。デリバリー方式とも呼ばれる。

(4) 市町村別学校給食調理方式別実施学校数

(平成28年5月1日現在)

	市町村	学 校 数			単独校調理場方式			共同調理場方式				全面委託調理方式等		
		小学校	中学校	計	小学校	中学校	計	受 配 校			共同調理場	小学校	中学校	計
								小学校	中学校	計				
南部 教育 事務所	1 さいたま市	103	57	160	103	57	160	0	0	0	0	0	0	0
	2 川口市	52	26	78	24	3	27	28	23	51	3	0	0	0
	3 鴻巣市	19	8	27	19	0	19	0	8	8	1	0	0	0
	4 上尾市	22	11	33	22	0	22	0	11	11	1	0	0	0
	5 草加市	21	11	32	21	11	32	0	0	0	0	0	0	0
	6 蕨市	7	3	10	0	0	0	7	3	10	1	0	0	0
	7 戸田市	12	6	18	9	0	9	3	6	9	1	0	0	0
	8 朝霞市	10	5	15	2	0	2	8	5	13	3	0	0	0
	9 志木市	8	4	12	8	4	12	0	0	0	0	0	0	0
	10 和光市	9	3	12	9	3	12	0	0	0	0	0	0	0
	11 新座市	17	6	23	17	6	23	0	0	0	0	0	0	0
	12 桶川市	7	4	11	7	4	11	0	0	0	0	0	0	0
	13 北本市	8	4	12	8	4	12	0	0	0	0	0	0	0
	14 伊奈町	4	3	7	0	0	0	4	3	7	1	0	0	0
		南部合計	196	94	290	146	35	181	50	59	109	11	0	0
西部 教育 事務所	15 川越市	32	22	54	0	0	0	32	22	54	4	0	0	0
	16 所沢市	32	15	47	15	3	18	17	12	29	2	0	0	0
	17 飯能市	14	8	22	5	5	10	9	3	12	5	0	0	0
	18 東松山市	11	5	16	0	0	0	8	0	8	1	3	5	8
	19 狭山市	15	8	23	0	0	0	15	8	23	3	0	0	0
	20 入間市	16	11	27	16	0	16	0	11	11	1	0	0	0
	21 富士見市	11	6	17	0	0	0	11	6	17	1	0	0	0
	22 坂戸市	12	7	19	12	7	19	0	0	0	0	0	0	0
	23 鶴ヶ島市	8	5	13	0	0	0	8	5	13	1	0	0	0
	24 日高市	6	6	12	0	0	0	6	6	12	1	0	0	0
	25 ふじみ野市	13	6	19	0	0	0	13	6	19	2	0	0	0
	26 三芳町	5	3	8	0	0	0	5	3	8	1	0	0	0
	27 毛呂山町	4	2	6	0	0	0	4	2	6	1	0	0	0
	28 越生町	2	1	3	2	1	3	0	0	0	0	0	0	0
	29 滑川町	3	1	4	0	0	0	0	0	0	0	3	1	4
	30 嵐山町	3	2	5	0	0	0	3	2	5	1	0	0	0
	31 小川町	6	3	9	0	0	0	6	3	9	1	0	0	0
32 川島町	6	2	8	0	0	0	6	2	8	1	0	0	0	
33 吉見町	6	1	7	0	0	0	6	1	7	1	0	0	0	
34 鳩山町	3	1	4	0	0	0	3	1	4	1	0	0	0	
35 ときがわ町	3	2	5	0	0	0	3	2	5	1	0	0	0	
36 東秩父村	1	1	2	0	0	0	1	1	2	1	0	0	0	
	西部合計	212	118	330	50	16	66	156	96	252	30	6	6	12

(4) 市町村別学校給食調理方式別実施学校数

(平成28年5月1日現在)

	市町村	学 校 数			単独校調理場方式			共同調理場方式				全面委託調理方式等		
		小学校	中学校	計	小学校	中学校	計	受 配 校			共同調理場	小学校	中学校	計
								小学校	中学校	計				
北部 教育 事務 所	37 熊谷市	29	16	45	8	3	11	21	13	34	2	0	0	0
	38 秩父市	13	8	21	0	0	0	13	8	21	6	0	0	0
	39,47 本庄・上里	13	5	18	0	0	0	13	5	18	1	0	0	0
	39 本庄(旧児玉)	4	1	5	4	1	5	0	0	0	0	0	0	0
	40 深谷市	19	10	29	18	8	26	1	2	3	2	0	0	0
	41 横瀬町	1	1	2	0	0	0	1	1	2	1	0	0	0
	42 皆野町	3	1	4	0	0	0	3	1	4	1	0	0	0
	43 長瀨町	2	1	3	0	0	0	2	1	3	1	0	0	0
	44 小鹿野町	4	1	5	3	0	3	1	1	2	1	0	0	0
	45 美里町	3	1	4	3	1	4	0	0	0	0	0	0	0
	46 神川町	4	1	5	0	0	0	4	1	5	1	0	0	0
	48 寄居町	6	3	9	0	0	0	6	3	9	1	0	0	0
		北部合計	101	49	150	36	13	49	65	36	101	17	0	0
東部 教育 事務 所	49 行田市	16	8	24	0	0	0	16	8	24	1	0	0	0
	50 加須市	22	8	30	0	0	0	22	8	30	3	0	0	0
	51 春日部市	24	13	37	18	10	28	6	3	9	1	0	0	0
	52 羽生市	11	3	14	0	0	0	11	3	14	1	0	0	0
	53 越谷市	30	15	45	0	0	0	30	15	45	3	0	0	0
	54 久喜市	23	11	34	2	0	2	11	5	16	3	10	6	16
	55 八潮市	10	5	15	0	0	0	0	0	0	0	10	5	15
	56 三郷市	19	8	27	0	0	0	19	8	27	3	0	0	0
	57 蓮田市	8	5	13	8	5	13	0	0	0	0	0	0	0
	58 幸手市	9	3	12	9	3	12	0	0	0	0	0	0	0
	59 吉川市	8	3	11	0	0	0	8	3	11	1	0	0	0
	60 白岡市	6	4	10	6	4	10	0	0	0	0	0	0	0
	61 宮代町	4	3	7	0	0	0	4	3	7	1	0	0	0
	62 杉戸町	6	3	9	0	0	0	6	3	9	1	0	0	0
	63 松伏町	3	2	5	0	0	0	3	2	5	1	0	0	0
	東部合計	199	94	293	43	22	65	136	61	197	19	20	11	31
	合計	811	412	1,223	378	143	521	407	252	659	77	26	17	43

(5) 調理場の形態(直営・委託)状況

平成28年5月1日現在

形態	市 町 村 名
直営 ＋ 全面委託等	東松山市 久喜市
全面委託等	滑川町 八潮市
直営 (単＋共)	川口市 鴻巣市 上尾市 戸田市 朝霞市 所沢市 飯能市 入間市 熊谷市 深谷市 小鹿野町 春日部市
直営 (共同)	蕨市 伊奈町 川越市 狭山市 富士見市 鶴ヶ島市 日高市 ふじみ野市 三芳町 毛呂山市 嵐山町 小川町 川島町 吉見町 鳩山町 ときがわ町 東秩父市 横瀬町 皆野町 長瀨町 秩父市 本庄上里 神川町 寄居町 行田市 加須市 羽生市 越谷市 三郷市 宮代町 吉川市 杉戸町 松伏町
直営 (単独)	さいたま市 草加市 志木市 和光市 新座市 桶川市 北本市 坂戸市 越生町 本庄市 美里町 蓮田市 幸手市 白岡市

(6) 共同調理場による実施校、児童生徒数等の推移

(平成28年5月1日現在)

年 度	市町村 数	共同調 理場数	小 学 校		中 学 校		計	
			学校数	児 童 数	学校数	生 徒 数	学校数	児童生徒数
			校	人	校	人	校	人
昭和51	55	71	329	242,070	166	107,925	495	349,995
52	55	74	335	253,794	175	119,747	510	373,541
53	54	76	343	270,091	176	128,852	519	398,943
54	55	79	352	284,032	185	131,167	537	415,199
55	55	81	369	291,019	192	139,472	561	430,491
56	56	82	378	296,376	199	151,127	577	447,503
57	57	86	386	296,639	214	169,266	600	465,905
58	58	89	398	292,368	229	177,645	627	470,013
59	58	90	398	282,933	235	185,511	633	468,444
60	59	90	395	269,141	251	202,948	646	472,089
61	58	89	394	255,585	262	218,584	656	474,169
62	58	89	394	242,931	263	217,002	657	459,933
63	58	89	398	237,121	266	208,294	664	445,415
平成元	58	88	397	230,956	273	201,906	670	432,862
2	60	90	402	228,744	281	194,443	683	423,187
3	60	90	405	222,929	282	186,885	687	409,814
4	61	91	408	217,227	285	180,937	693	398,164
5	62	92	409	213,038	302	180,601	711	393,639
6	62	92	408	207,769	302	173,080	710	380,849
7	62	92	428	209,929	309	171,775	737	381,704
8	62	93	439	212,619	312	170,253	751	382,872
9	62	92	443	208,210	314	168,041	757	376,251
10	63	92	447	205,892	316	164,841	763	370,733
11	63	92	447	202,072	316	159,261	763	361,333
12	63	92	448	200,672	316	154,427	764	355,099
13	61	91	446	199,363	312	149,001	758	348,364
14	61	89	447	198,767	307	141,656	754	340,423
15	61	90	444	198,320	300	133,490	744	331,810
16	61	88	440	196,653	286	122,423	726	319,076
17	58	87	438	194,731	272	115,791	710	310,522
18	55	85	438	192,532	271	113,635	709	306,167
19	53	86	433	186,371	272	114,071	705	300,442
20	53	85	431	184,205	271	113,545	702	297,750
21	53	86	433	182,716	273	114,274	706	296,990
22	50	86	426	177,901	273	113,320	699	291,221
23	50	87	426	175,367	271	113,322	697	288,689
24	50	87	423	172,480	271	112,509	694	284,989
25	49	87	419	171,193	268	111,134	687	282,327
26	49	82	410	165,989	263	107,957	673	273,946
27	48	81	408	164,485	257	105,907	665	270,392
28	47	77	407	165,000	252	104,699	659	269,699

(7) 学校給食共同調理場

(平成28年5月1日現在)

上段: 学校数、下段: 児童生徒等数

番号	設置者	名称	所在地	電話	開設 又は 改築	ドライ	学校数及び児童生徒等数				配設 膳置 員校
							小学校	中学校	計	その他	
1	川口市	川口市立 新郷学校 給食センター	〒334-0062 川口市 榛松1807	048 284 1981	昭和 49年 4月		6 3,363	6 3,688	12 7,051		12
2	川口市	川口市立 南平学校 給食センター	〒332-0004 川口市領家 5-1-43	048 225 1451	昭和 55年 4月		10 4,683	7 3,496	17 8,179		17
3	川口市	川口市立 元郷学校 給食センター	〒332-0011 川口市元郷 4-11-1	048 227 8071	平成 26年 4月	○	12 6,280	10 5,136	22 11,416		22
4	鴻巣市	鴻巣市立 中学校給食 センター	〒365-0044 鴻巣市 滝馬室682-1	048 543 5333	平成 2年 3月	○	0 0	8 2,986	8 2,986		8
5	上尾市	上尾市立 中学校給食 共同調理場	〒362-0013 上尾市大字 上尾村476-1	048 777 1552	平成 5年 1月	○	0 0	11 5,983	11 5,983		0
6	蕨市	蕨市立 学校給食 センター	〒335-0005 蕨市錦町 2-6-14	048 443 4151	昭和 59年 6月		7 2,904	3 1,369	10 4,273		10
7	戸田市	戸田市立 学校給食 センター	〒335-0026 戸田市新曽南 4-3-45	048 442 5065	平成 23年 10月	○	3 1,763	6 3,332	9 5,095		9
8	朝霞市	朝霞市 浜崎学校 給食センター	〒351-0033 朝霞市 浜崎4-13-63	048 473 6291	昭和 40年 9月		4 2,578	0 0	4 2,578		4
9	朝霞市	朝霞市 栄町学校 給食センター	〒351-0012 朝霞市栄町 5-1-57	048 467 3551	昭和 52年 4月		3 2,481	0 0	3 2,481		3
10	朝霞市	朝霞市 溝沼学校 給食センター	〒351-0023 朝霞市大字 溝沼1029-8	048 451 0370	平成 15 1月	○	1 635	5 3,218	6 3,853		6
11	伊奈町	伊奈町立 学校給食 共同調理場	〒362-0806 伊奈町 小室8254	048 721 0227	平成 8年 4月	○	4 3,229	3 1,474	7 4,703		7
12	川越市	川越市立 菅間学校 給食センター	〒350-0832 川越市菅間 18-9	049 223 3038	平成 17年 9月	○	20 11,093	0 0	20 11,093		20
13	川越市	川越市立 今成学校 給食センター	〒350-1105 川越市今成 2-35-5	049 223 0891	平成 5年 4月	○	0 0	22 8,606	22 8,606	特 1 48	23
14	川越市	川越市立 藤間学校 給食センター	〒350-1142 川越市 藤間948-1	049 245 0138	昭和 56年 4月		6 3,631	0 0	6 3,631		6
15	川越市	川越市立 吉田学校 給食センター	〒350-0807 川越市 吉田444	049 232 3765	昭和 59年 4月		6 3,102	0 0	6 3,102		6
16	所沢市	所沢市立 第1学校 給食センター	〒359-1152 所沢市 北野3-33-5	04 2949 3740	昭和 55年 3月		9 4,687	6 3,042	15 7,729		15
17	所沢市	所沢市立 第3学校 給食センター	〒359-0001 所沢市大字 下富866-1	04 2942 2972	昭和 50年 6月		8 3,807	6 3,348	14 7,155		14
18	飯能市	飯能市 名栗給食 共同調理場	〒357-0111 飯能市上名栗 2961番地1	042 979 1009	昭和 42年	○	1 33	1 37	2 70	幼 1 30	0

番号	設置者	名称	所在地	電話	開設 又は 改築	ドライ	学校数及び児童生徒等数				配設 膳置 員校
							小学校	中学校	計	その他	
19	飯能市	飯能市 西川給食 共同調理場	〒357-0203 飯能市 長沢26-2	042 978 1214	平成 21年 4月		3 99	1 71	4 170		3
20	飯能市	飯能市 南高麗給食 共同調理場	〒357-0054 飯能市 下直竹38	042 972 2806	平成 21年 4月		1 75	1 49	2 124		0
21	飯能市	飯能市 原市場給食 共同調理場	〒357-0126 飯能市 下赤工442-2	042 977 1236	平成 23年 4月		2 277	0 0	2 277		0
22	飯能市	飯能市 双柳給食 共同調理場	〒357-0021 飯能市 双柳1194	042 973 6522	平成 23年 4月		2 558	0 0	2 558		0
23	東松山市	東松山市 学校給食 センター	〒355-0036 東松山市 下野本527-1	0493 22 0741	平成 9年 4月	○	8 3,361	0 0	8 3,361		0
24	狭山市	狭山市立 入間川学校 給食センター	〒350-1323 狭山市 鵜ノ木6-48	04 2954 2414	平成 21年 9月	○	7 3,196	3 1,054	10 4,250		0
25	狭山市	狭山市立 堀兼学校 給食センター	〒350-1314 狭山市 加佐志449-1	04 2959 4201	平成 27年 9月	○	4 1,811	3 1,637	7 3,448		0
26	狭山市	狭山市立 柏原学校 給食センター	〒350-1335 狭山市 柏原2507	04 2955 6861	平成 21年 9月	○	4 1,894	2 940	6 2,834		0
27	入間市	入間市立 学校給食 センター	〒358-0031 入間市大字 新久129	04 2963 8801	昭和 56年 4月		0 0	11 4,012	11 4,012		11
28	富士見市	富士見市 学校給食 センター	〒354-0031 富士見市大字 勝瀬506-1	049 252 2881	平成 3年 6月	○	11 5,673	6 2,707	17 8,380		17
29	鶴ヶ島市	鶴ヶ島市 学校給食 センター	〒350-2214 鶴ヶ島市大字 太田ヶ谷79-2	049 285 6596	平成 25年 9月	○	8 3,627	5 1,931	13 5,558		13
30	日高市	日高市 学校給食 センター	〒350-1231 日高市大字 鹿山19	042 985 3600	昭和 52年 5月		6 3,208	6 1,535	12 4,743		12
31	ふじみ野市	ふじみ野市 なの花学校給食 センター	〒356-0013 ふじみ野市 中福岡122-1	049 262 4357	平成 28年 4月	○	7 3,372	3 1,309	10 4,681		10
32	ふじみ野市	ふじみ野市 あおぞら学校給食 センター	〒356-0044 ふじみ野市 西鶴ヶ岡1769-1	049 261 5564	平成 17年 9月	○	6 2,649	3 1,600	9 4,249		9
33	三芳町	三芳町立 学校給食 センター	〒354-0044 三芳町大字 北永井348-2	049 258 3550	平成 27年 4月	○	5 2,138	3 1,127	8 3,265		8
34	毛呂山町	毛呂山町 学校給食 センター	〒350-0439 毛呂山町目白台 4-3-4	049 294 2242	平成 18年 9月	○	4 1,554	2 889	6 2,443		6
35	嵐山町	嵐山町 学校給食 センター	〒355-0211 嵐山町 杉山1046-1	0493 62 6127	平成 22年 1月	○	3 777	2 420	5 1,197	幼 1 83	5
36	小川町	小川町 学校給食 センター	〒355-0321 小川町大字 小川377	0493 72 0673	昭和 55年 4月		6 1,175	3 654	9 1,829		0
37	川島町	川島町 学校給食 センター	〒350-0121 川島町大字 上八ツ林798-1	049 297 0260	平成 3年 8月	○	6 927	2 563	8 1,490		8
38	吉見町	吉見町 学校給食 センター	〒355-0118 吉見町大字 下細谷37	0493 54 1508	平成 12年 4月	○	6 772	1 470	7 1,242		0

番号	設置者	名称	所在地	電話	開設 又は 改築	ドライ	学校数及び児童生徒等数				配設 膳置 員校
							小学校	中学校	計	その他	
39	鳩山町	鳩山町立 学校給食 センター	〒350-0314 鳩山町 楓ヶ丘4-30-1	049 296 0311	昭和 56年 8月		3 483	1 304	4 787		4
40	ときがわ町	ときがわ町 学校給食 センター	〒355-0361 ときがわ町大字 桃木39-1	0493 65 0014	平成 11年 4月	○	3 419	2 247	5 666		5
41	東秩父村	東秩父村 学校給食 共同調理場	〒355-0375 東秩父村 御堂364-1	0493 82 1235	昭和 57年 3月		1 92	1 65	2 157		0
42	熊谷市	熊谷市立 熊谷学校給食 センター	〒360-0804 熊谷市 代1369-1	048 521 5410	昭和 56年 9月	○	19 7,554	12 3,972	31 11,526		31
43	熊谷市	熊谷市立 江南学校給食 センター	〒360-0116 熊谷市 三本274-4	048 536 4503	昭和 57年 4月	○	2 524	1 307	3 831		3
44	秩父市	秩父市立秩父 第一小学校 共同調理場	〒368-0024 秩父市 上宮地町36-11	0494 22 5926	昭和 58年 4月		4 1,056	0 0	4 1,056		4
45	秩父市	秩父市立 原谷小学校 共同調理場	〒368-0005 秩父市 大野原2991	0494 22 0844	平成 20年 9月		2 885	0 0	2 885		2
46	秩父市	秩父市立 影森小学校 共同調理場	〒369-1871 秩父市 下影森1104	0494 22 0779	平成 7年 4月		2 429	0 0	2 429	幼 31	2
47	秩父市	秩父市立秩父 第一中学校 共同調理場	〒368-0012 秩父市 滝の上町9-22	0494 22 9336	平成 4年 4月		0 0	4 1,234	4 1,234		4
48	秩父市	秩父市立 荒川 共同調理場	〒369-1802 秩父市荒川 上田野605-1	0494 54 1199	平成 10年 4月	○	2 237	1 155	3 392	幼 10	3
49	秩父市	秩父市立 北部 共同調理場	〒369-1503 秩父市 下吉田6402-1	0494 77 1118	平成 23年 4月	○	3 557	3 333	6 890	1 47	6
50	本庄上里 学校給食 組合	本庄上里 学校給食 センター	〒367-0062 本庄市 小島南1-8-1	0495 24 2621	平成 21年 4月	○	13 4,649	5 2,427	18 7,076		0
51	深谷市	深谷市立 岡部学校給食 センター	〒369-0217 深谷市 山河1213-2	048 585 2838	昭和 57年 4月	○	0 0	1 521	1 521		0
52	深谷市	深谷市立 花園学校給食 センター	〒369-1246 深谷市 小前田1463-3	048 584 3941	平成 7年 4月	○	1 722	1 338	2 1,060	幼 65	0
53	横瀬町	横瀬町 学校給食 調理場	〒368-0072 横瀬町大字 横瀬4555-2	0494 22 3064	平成 22年 4月	○	1 419	1 243	2 662		0
54	皆野町	皆野町 学校給食 センター	〒369-1412 皆野町大字 皆野1635-1	0494 62 3931	昭和 55年 4月		3 464	1 259	4 723	幼 71	0
55	長瀨町	長瀨町 学校給食 センター	〒369-1302 長瀨町大字 野上下郷3316-1	0494 66 1802	昭和 56年 4月		2 318	1 211	3 529		3
56	小鹿野町	小鹿野 学校給食 共同調理場	〒368-0105 小鹿野町 小鹿野146	0494 75 1068	昭和 54年 4月		1 72	1 315	2 387		2

番号	設置者	名称	所在地	電話	開設 又は 改築	ドライ	学校数及び児童生徒等数				配設 膳置 員校
							小学校	中学校	計	その他	
57	神川町	神川町 学校給食 センター	〒367-0232 神川町大字 新里431-8	0495 77 2391	昭和 42年 4月	○	4 651	1 352	5 1,003	幼 1 135	0
58	寄居町	寄居町立 学校給食 センター	〒369-1224 寄居町大字 鉢形208-1	048 581 2139	平成 14年 4月	○	6 1,482	3 847	9 2,329		9
59	行田市	行田市立 学校給食 センター	〒361-0032 行田市大字 樋上195-2	048 553 1114	平成 7年 1月	○	16 3,962	8 2,113	24 6,075		24
60	加須市	加須市立 騎西学校給食 センター	〒365-0012 鴻巣市上会下 233	048 569 2112	昭和 61年 4月	○	8 1,742	2 961	10 2,703	幼 5 140	0
61	加須市	加須市立 加須学校給食 センター	〒347-0052 加須市町屋 新田1144-1	0480 68 3755	平成 24年 1月	○	12 3,570	5 1,745	17 5,315	幼 7 477	0
62	加須市	加須市立 北川辺学校 給食センター	〒349-1211 加須市 飯積1900	0280 62 2230	平成 8年 4月	○	2 419	1 254	3 673	幼 1 91	0
63	春日部市	春日部市 学校給食 センター	〒344-0132 春日部市 神間647	048 748 0788	平成 13年 8月	○	6 1,635	3 974	9 2,609		9
64	羽生市	羽生市 学校給食 センター	〒348-0065 羽生市大字 藤井下組685	048 565 3010	平成 2年 4月	○	11 2,663	3 1,507	14 4,170		14
65	越谷市	越谷市立 第一学校 給食センター	〒343-0823 越谷市 相模町3-48-1	048 985 4411	昭和 63年 1月	○	12 7,201	5 3,252	17 10,453		17
66	越谷市	越谷市立 第二学校 給食センター	〒343-0005 越谷市大字 大杉470	048 975 6221	平成 8年 4月	○	7 3,720	5 2,913	12 6,633		12
67	越谷市	越谷市立 第三学校 給食センター	〒343-0803 越谷市大字 砂原520	048 975 9911	平成 7年 4月	○	11 6,963	5 2,641	16 9,604		16
68	久喜市	久喜市立 菖蒲学校 給食センター	〒346-0105 久喜市 菖蒲町菖蒲75-3	0480 85 1017	平成 18年 1月	○	5 848	2 441	7 1,289		7
69	久喜市	久喜市立 鷲宮第一学校 給食センター	〒340-0217 久喜市 鷲宮819	0480 58 5720	昭和 49年 5月		5 2,189	0 0	5 2,189		5
70	久喜市	久喜市立 鷲宮第二学校 給食センター	〒340-0217 久喜市 鷲宮816-1	0480 58 5720	昭和 58年 5月		1 562	3 898	4 1,460		4
71	三郷市	三郷市立 岩野木学校 給食センター	〒341-0031 三郷市 岩野木146	048 952 2291	昭和 51年 7月		0 0	8 3,207	8 3,207		8
72	三郷市	三郷市立 鷹野学校給食 センター東館	〒341-0035 三郷市 鷹野3-234-2	048 955 1155	昭和 63年 3月	○	13 4,663	0 0	13 4,663		13
73	三郷市	三郷市立 鷹野学校給食 センター西館	〒341-0035 三郷市 鷹野3-232-2	048 955 1155	平成 18年 4月	○	6 2,211	0 0	6 2,211		6
74	吉川市	吉川市立 学校 給食センター	〒342-0005 吉川市大字 川藤3265-1	048 940 0790	平成 28年 4月	○	8 4,493	3 2,131	11 6,624		11
75	宮代町	宮代町立 学校給食 センター	〒345-0816 宮代町字 金原524-2	0480 32 5711	平成 2年 4月	○	4 1,457	3 740	7 2,197		7

番号	設置者	名称	所在地	電話	開設 又は 改築	ドライ	学校数及び児童生徒等数				配設 膳置 員校
							小学校	中学校	計	その他	
76	杉戸町	杉戸町立 学校給食 センター	〒345-0013 杉戸町大字 椿349	0480 36 7050	平成 13年 4月	○	6 2,323	3 1,177	9 3,500		9
77	松伏町	松伏町 学校給食 センター	〒343-0105 松伏町大字 田島1515-2	048 992 2161	平成 9年 6月	○	3 1,642	2 947	5 2,589		

※ 配膳員配置校とは、受配校に配膳を本務とする職員をパート、委託等で雇用している場合に、その配置された学校数を表している。

3 学校給食費

(1) 学校給食費の現状

学校給食法により、学校給食に要する経費のうち、食材料費は、保護者の負担とされている。学校給食費は、米飯、パン、めん、牛乳及びおかずの代金を中心になっており、各学校ごと、又は市町村単位で定められている。

平成28年5月1日現在における県内の学校給食費の平均月額、小学校4,050円(前年度比52円増)、中学校4,776円(前年度比63円増)である。14市町が学校給食費の改定を行った。

学校給食費は、食事内容と密接な関係をもつものであることから、栄養量を確保することはもちろん、食品構成や児童生徒の嗜好等を十分検討して額を決める必要があるが、消費者物価の動向に大きく影響をされるので、長期展望にたった合理的な物資供給体制の確立を図り、適正な給食費を設定して、食事内容の充実と保護者負担の軽減に努めることが大切である。

① 学校給食費の状況

(平成28年5月1日現在)

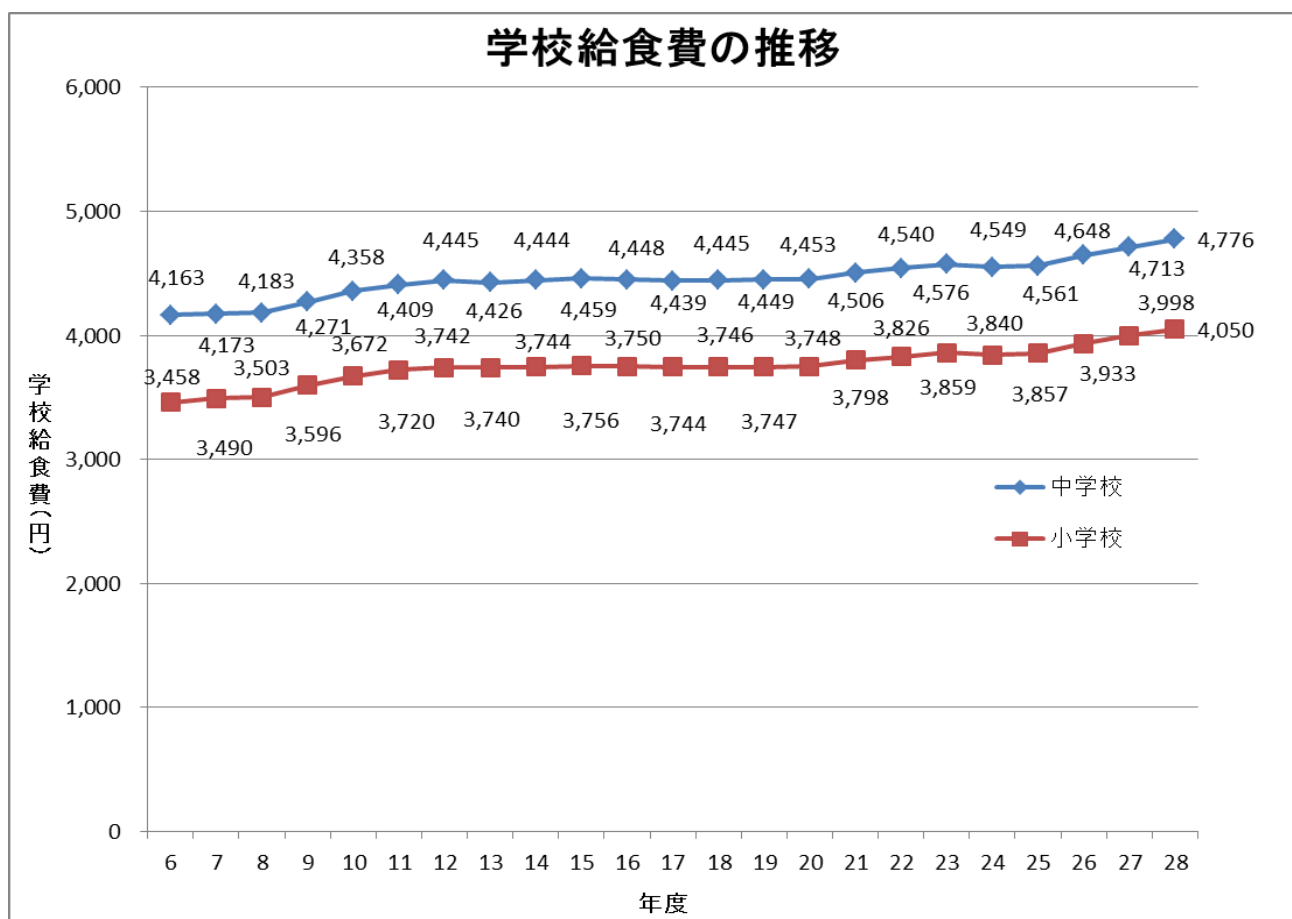
	1食当たりの平均単価	平均月額	年間実施予定回数
小学校	239円	4,050円	186回
中学校	289円	4,776円	182回

(平成27年5月1日現在)

全国平均	小学校(低)	小学校(中)	小学校(高)	実施回数	中学校	実施回数
	4,286円	4,306円	4,310円	190回	4,921円	187回

② 学校給食費の推移

(小学校については、平成13年度から平成27年度までは高学年の給食費とする。平成28年度からは低学年、中学年、高学年の平均額とする。)

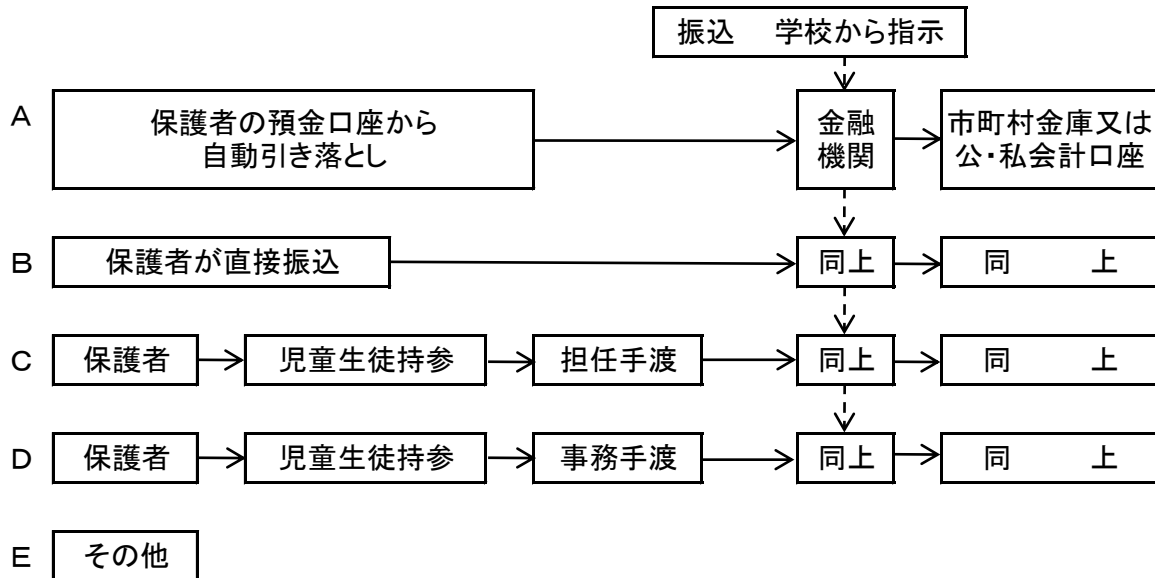


(2) 給食費の徴収方法

学校給食費の徴収は、調理方式の種別や学校の規模などにより、それぞれの学校にあった方法がとられている。

また、私会計にするか公会計にするかは、各市町村に委ねられているが、適切な学校給食費の徴収のため、その取り扱いは充分検討の上、責任体制を明確にしておく必要がある。

【給食費徴収方法の現状】



① 市町村別学校給食費徴収方法

(平成28年5月1日現在)

区分	A 保護者の 預金口座か ら自動引き 落とし	B 保護者が 金融機関へ 直接振り込 む	C, D 児童生徒が 現金持参	E その他 (児童生徒 名義の口座 から引落とし、 保護者代表 が学級等で 集金)	計
市町村数					
計	58	5	14	13	90

※ 数値は、市町村数で表記した。(重複回答)

② 学校給食費の会計方式

平成28年3月31日現在

会計別	市 町 村 名
全ての学校が 公会計 (28市町)	川口市 蕨市 戸田市 朝霞市 川越市
	ふじみ野市 鶴ヶ島市 滑川町 ときがわ町 川島町
	吉見町 本庄市 長瀨町 横瀬町 皆野町
	神川町 上里町 行田市 加須市 羽生市
	越谷市 久喜市 八潮市 三郷市 吉川市
	宮代町 杉戸町 松伏町
共同調理場のみ 公会計(4市)	鴻巣市 入間市 熊谷市 春日部市
全ての学校が 私会計 (31市町村)	さいたま市 上尾市 草加市 志木市 和光市
	新座市 桶川市 伊奈町 所沢市 飯能市
	東松山市 狭山市 富士見市 坂戸市 日高市
	三芳町 毛呂山町 越生町 嵐山町 小川町
	鳩山町 東秩父村 秩父市 深谷市 白岡市
	小鹿野町 美里町 寄居町 蓮田市 幸手市
	北本市

(3) 夜間定時制高校給食費状況

平成28年5月1日現在

区分	学校数 (校)	1食当たりの 平均単価 (円)	平均月額 (円)	年間実施予定 回数 (回)
県立学校	22	295.87	4,734	176
川口市立学校	1	300.02	4,364	160
全国平均 (H27. 5. 1現在)	339	290.53	4,675	177

(4) 学校給食費調査

調査の対象は、完全給食を実施する公立小中学校における保護者の負担額であり、各市町村において食材料費を決める場合には、通常、文部科学省の定めた栄養内容の摂取基準を参考にして、食品構成や献立を計画し、1食当たりの年間平均単価を推計し、これに月平均給食回数を乗じ平均月額を算出する。それに、給食実施月数を乗じたものを年間実施予定回数で除したものが1食当たりの平均単価である。

なお、市町村ごとの1食当たりの平均単価、平均月額に高低があるが、各市町村により給食内容や物資の購入方法等が異なるので、これを単純に比較することはできない。

① 市町村学校給食費状況(保護者負担額のみ)

(平成28年5月1日現在)

市町村 (組合)名	小学校			中学校			
	平均月額	年間実施 予定回数 (回)	1食当り平均 単価(円)	平均月額	年間実施 予定回数 (回)	1食当り平均 単価(円)	
さいたま市	4,100	185	243.78	4,800	178	296.63	
南部 教育 事務所	川口市	3,895	180	238.03	4,565	180	278.97
	鴻巣市	4,100	186	242.47	4,600	181	279.56
	上尾市	4,391	192	251.57	5,313	187	312.53
	草加市	4,300	187	252.94	5,100	187	300.00
	蕨市	3,780	180	231.00	4,536	179	278.75
	戸田市	3,700	180	226.11	4,300	180	262.78
	朝霞市	4,200	185	249.73	4,800	185	285.41
	志木市	4,214	184	251.92	4,832	184	288.87
	和光市	4,000	180	244.44	4,600	180	281.11
	新座市	4,000	183	240.44	4,700	182	284.07
	桶川市	4,000	190	231.58	4,550	185	270.54
	北本市	3,900	183	234.43	4,500	177	279.66
	伊奈町	3,900	188	228.19	4,600	190	266.32
西部 教育 事務所	川越市	4,350	187	255.88	5,250	187	308.82
	所沢市	4,210	190	243.74	4,930	181	299.61
	飯能市	4,186	188	244.93	4,968	181	301.92
	東松山市	4,100	185	243.78	4,800	185	285.41
	狭山市	3,800	185	225.95	4,500	185	267.57
	入間市	4,400	187	258.82	5,100	182	308.24
	富士見市	4,100	189	238.62	4,800	189	279.37
	坂戸市	4,000	186	236.56	4,900	186	289.78
	鶴ヶ島市	4,150	190	240.26	4,800	187	282.35
	日高市	3,800	185	225.95	4,700	185	279.46
	ふじみ野市	4,100	190	237.37	4,850	186	286.83
	三芳町	4,300	189	250.26	5,000	189	291.01
	毛呂山町	4,060	192	232.60	4,880	192	279.58
	越生町	4,364	185	259.48	5,127	185	304.85
	滑川町	4,100	182	247.80	4,800	182	290.11
	嵐山町	4,000	187	235.29	4,700	187	276.47
	小川町	4,000	186	236.56	4,700	186	277.96
	川島町	4,000	194	226.80	4,900	194	277.84
	吉見町	4,000	189	232.80	4,900	189	285.19
	鳩山町	3,910	185	232.49	4,730	185	281.24
ときがわ町	3,900	187	229.41	4,600	187	270.59	
東秩父村	4,000	183	240.44	4,700	178	290.45	

(平成28年5月1日現在)

市町村 (組合)名	小学校			中学校			
	平均月額	年間実施 予定回数 (回)	1食当り平均 単価(円)	平均月額	年間実施 予定回数 (回)	1食当り平均 単価(円)	
北部 教育 事務所	熊谷市	3,772	181	229.24	4,556	181	276.88
	秩父市	4,364	186	258.09	5,236	186	309.66
	本庄・上里	3,908	188	228.66	4,834	188	282.84
	本庄(旧児玉)	4,114	188	240.71	4,834	186	285.88
	深谷市	4,100	187	241.18	4,900	182	296.15
	横瀬町	3,800	186	224.73	4,400	185	261.62
	皆野町	4,100	185	243.78	4,800	191	276.44
	長瀨町	4,100	186	242.47	4,800	184	286.96
	小鹿野町	4,036	185	239.98	4,800	185	285.41
	美里町	4,000	191	230.37	4,700	191	270.68
	神川町	3,870	188	226.44	4,620	188	270.32
	寄居町	4,000	186	236.56	5,000	186	295.70
	東部 教育 事務所	行田市	4,100	188	239.89	4,850	188
加須市		3,800	187	223.53	4,400	187	258.82
春日部市		4,175	185	248.24	4,719	184	282.11
羽生市		4,100	195	231.28	4,900	195	276.41
越谷市		4,000	176	250.00	4,850	176	303.13
久喜市		3,943	188	230.71	4,676	185	278.03
八潮市		4,180	183	251.26	4,920	180	300.67
三郷市		3,650	184	218.21	4,400	183	264.48
蓮田市		4,200	185	249.73	4,880	185	290.16
幸手市		4,300	185	255.68	4,900	181	297.79
吉川市		4,100	187	241.18	4,900	187	288.24
白岡市		4,223	187	248.41	4,796	187	282.12
宮代町		4,100	185	243.78	4,800	185	285.41
杉戸町		4,000	189	232.80	4,700	188	275.00
松伏町	3,800	185	225.95	4,300	185	255.68	
平均	4,050	186	239	4,776	182	289	

※ 1食あたり平均単価は「(平均月額×11月)/年間実施予定回数」で一律に算出しているため
各市町村が定める実際の1食あたり平均単価と一致しない場合がある。

② 前年度の学校給食費との比較(増減ある市町村のみ)

市町村名	小学校			中学校		
	H28.5.1時点	H27.5.1時点	増減額	H28.5.1時点	H27.5.1時点	増減額
上尾市	4,391	4,364	27	5,313	5,200	113
草加市	4,300	4,000	300	5,100	4,800	300
朝霞市	4,200	3,800	400	4,800	4,300	500
飯能市	4,186	3,837	349	4,968	4,554	414
東松山市	4,100	3,700	400	4,800	4,400	400
ふじみ野市	4,100	4,000	100	4,850	4,700	150
三芳町	4,300	4,000	300	5,000	4,700	300
滑川町	4,100	3,800	300	4,800	4,400	400
横瀬町	3,800	4,145	△ 345	4,400	4,800	△ 400
行田市	4,100	3,650	450	4,850	4,400	450
八潮市	4,180	3,800	380	4,920	4,395	525
蓮田市	4,200	3,910	290	4,880	4,530	350
吉川市	4,100	3,700	400	4,900	4,400	500
白岡市	4,223	4,300	△ 77	4,796	4,825	△ 29

※小学校については、平成27年度は高学年の金額であるが、平成28年度は低学年、中学年、高学年の平均額である。

4 米飯給食の実施状況（公立学校）

(1) 完全給食実施校に対する比率状況（公立小・中学校）

（平成28年5月1日現在）

完全給食実施校		学校数		児童・生徒数	
		学校数	比率	人数	比率
米飯給食実施		1,223	100.0%	554,168	100.0%
内訳	自校(共同調理場)炊飯方式	415	33.9%	193,837	35.0%
	委託炊飯方式	808	66.1%	360,331	65.0%
米飯給食未実施		0	0.0%	0	0.0%
合 計		1,223	100.0%	554,168	100.0%

(2) 市町村別米飯供給形態の状況（公立小・中学校）

（平成28年5月1日現在）

形 態	市 町 村 名				
自校炊飯	鴻巣市	草加市	志木市	和光市	桶川市
	伊奈町	富士見市	越生町	東秩父村	横瀬町
	皆野町	長瀨町	小鹿野町	神川町	蓮田市
	幸手市	白岡市	杉戸町	松伏町	本庄・上里
自校炊飯 ＋ 委託炊飯	さいたま市	川口市	上尾市	戸田市	朝霞市
	新座市	北本市	所沢市	飯能市	加須市
	春日部市				
委託炊飯	上記以外の市町村				

(3) 完全給食実施校における米飯給食実施状況等

① 米飯給食実施学校及び児童生徒数

(平成28年5月1日現在)

区 分	学校数	割合	児童生徒数	割合
小学校	811	63.2%	371,715	66.1%
中学校	412	32.1%	182,453	32.5%
特別支援学校	37	2.9%	6,314	1.1%
夜間定時制高校	23	1.8%	1,496	0.3%
合 計	1,283 校	100.0%	561,978 人	100.0%

② 米飯給食実施形態別の実施状況

(平成28年5月1日現在)

区 分	学校数	割合	児童生徒数	割合
自校炊飯方式	472	36.8%	201,380	35.8%
委託炊飯方式	811	63.2%	360,598	64.2%
合 計	1,283 校	100.0%	561,978 人	100.0%

③ 米飯給食の週当たり実施回数別の実施状況

(平成28年5月1日現在)

区 分	学校数	割合	児童生徒数	割合
週 1 回	1	0.1%	1,113	0.2%
週 2 回	81	6.3%	40,442	7.2%
週 2.5 回	53	4.1%	31,311	5.6%
週 3 回	692	53.9%	285,975	50.9%
週 3.5 回	276	21.5%	123,691	22.0%
週 4 回	165	12.9%	75,624	13.5%
週 4.5 回	13	1.0%	3,424	0.6%
週 5 回以上	2	0.2%	398	0.1%
そ の 他	0	0.0%	0	0.0%
合 計	1,283 校	100.0%	561,978 人	100.0%

※平均実施回数 週 3.2 回(児童・生徒数の加重平均)

④ 完全給食における米飯給食の週当たりの実施回数別実施形態別実施状況

(平成28年5月1日現在)

(ア) 自校(共同調理場)炊飯

区分	小学校		中学校		特別支援学校		夜間定時制 高等学校		合計	
	学校数	児童数	学校数	生徒数	学校数	生徒数等	学校数	生徒数	学校数	児童・ 生徒数
週1回	0	0	0	0	0	0	0	0	0	0
週2回	25	13,989	4	1,960	0	0	0	0	29	15,949
週2.5回	8	3,708	16	7,843	1	85	0	0	25	11,636
週3回	117	46,733	53	23,290	23	4,212	1	21	194	74,256
週3.5回	71	35,065	54	25,843	7	1,067	2	97	134	62,072
週4回	31	15,380	28	16,601	3	683	13	981	75	33,645
週4.5回	3	1,640	3	1,387	0	0	7	397	13	3,424
週5回以上	1	172	1	226	0	0	0	0	2	398
月1回	0	0	0	0	0	0	0	0	0	0
月2回	0	0	0	0	0	0	0	0	0	0
月3回	0	0	0	0	0	0	0	0	0	0
その他	0	0	0	0	0	0	0	0	0	0
計	256	116,687	159	77,150	34	6,047	23	1,496	472	201,380

(イ) 委託炊飯

区分	小学校		中学校		特別支援学校		夜間定時制 高等学校		合計	
	学校数	児童数	学校数	生徒数	学校数	生徒数等	学校数	生徒数	学校数	児童・ 生徒数
週1回	1	1,113	0	0	0	0	0	0	1	1,113
週2回	40	19,344	12	5,149	0	0	0	0	52	24,493
週2.5回	28	19,675	0	0	0	0	0	0	28	19,675
週3回	328	143,226	168	68,259	2	234	0	0	498	211,719
週3.5回	97	42,511	44	19,075	1	33	0	0	142	61,619
週4回	61	29,159	29	12,820	0	0	0	0	90	41,979
週4.5回	0	0	0	0	0	0	0	0	0	0
週5回以上	0	0	0	0	0	0	0	0	0	0
月1回	0	0	0	0	0	0	0	0	0	0
月2回	0	0	0	0	0	0	0	0	0	0
月3回	0	0	0	0	0	0	0	0	0	0
その他	0	0	0	0	0	0	0	0	0	0
計	555	255,028	253	105,303	3	267	0	0	811	360,598

(ウ) 合計

区分	小学校		中学校		特別支援学校		夜間定時制 高等学校		合計	
	学校数	児童数	学校数	生徒数	学校数	生徒数等	学校数	生徒数	学校数	児童・ 生徒数
週1回	1	1,113	0	0	0	0	0	0	1	1,113
週2回	65	33,333	16	7,109	0	0	0	0	81	40,442
週2.5回	36	23,383	16	7,843	1	85	1	0	54	31,311
週3回	445	189,959	221	91,549	25	4,446	2	21	693	285,975
週3.5回	168	77,576	98	44,918	8	1,100	13	97	287	123,691
週4回	92	44,539	57	29,421	3	683	7	981	159	75,624
週4.5回	3	1,640	3	1,387	0	0	0	397	6	3,424
週5回以上	1	172	1	226	0	0	0	0	2	398
月1回	0	0	0	0	0	0	0	0	0	0
月2回	0	0	0	0	0	0	0	0	0	0
月3回	0	0	0	0	0	0	0	0	0	0
その他	0	0	0	0	0	0	0	0	0	0
計	811	371,715	412	182,453	37	6,314	23	1,496	1,283	561,978

5 栄養摂取状況

(1) 児童・生徒1人1回当たり平均栄養摂取状況

* 平成28年度は、栄養摂取状況調査を未実施のため、平成27年11月分栄養報告〔週報〕の値

学校種別	小学校			中学校			県立学校				
							夜間定時制高校			特別支援学校	
区分	基準値 (中学年) A(g)	平均値 B(g)	(参考) B/A (%)	基準値 A(g)	平均値 B(g)	(参考) B/A (%)	基準値 A(g)	平均値 B(g)	(参考) B/A (%)	平均値 (小学部)	
エネルギー	kcal 640	627	98.0	kcal 820	785	95.7	kcal 820	855	104.3	kcal 611	
たんぱく質	g 24	24.7	103.0	g 30	29.2	97.7	g 30	36.0	120.0	g 23.9	
脂肪	重量	g 20.0	—	重量	g 23.9	—	重量	g 29.1	—	重量	g 21.3
	対エネルギー%	% 28.7		対エネルギー%	% 27.4		対エネルギー%	% 30.6		対エネルギー%	% 30.8
食塩相当量	g 2.5未満	2.6	—	g 3未満	3.7	—	g 3未満	2.9	—	g 2.7	
カルシウム	mg 350	338	96.6	mg 450	370	82.2	mg 380	393	103.4	mg 328	
マグネシウム	mg 80	86	107.5	mg 140	115	82.1	mg 160	117	73.1	mg 84	
鉄	mg 3	2.3	76.7	mg 4	3.8	95.0	mg 4	3.3	82.5	mg 2.2	
亜鉛	mg 2	2.8	140.0	mg 3	3.6	120.0	mg 4	4.0	100.0	mg 2.7	
ビタミンA	μ gRE 170	247	145.3	μ gRE 300	331	110.3	μ gRE 300	252	84.0	μ gRE 233	
ビタミンB1	mg 0.4	0.45	112.5	mg 0.5	0.73	146.0	mg 0.5	0.90	180.0	mg 0.49	
ビタミンB2	mg 0.4	0.51	127.5	mg 0.6	0.60	100.0	mg 0.6	0.60	100.0	mg 0.51	
ビタミンC	mg 20	25	125.0	mg 35	33	94.3	mg 35	38	108.6	mg 32	
食物繊維	g 5	4.3	86.0	g 6.5	6.3	96.9	g 6.5	4.8	73.8	g 4.6	

注 特別支援学校においては、各学校ごとに基準値を定めているため、平均値のみとする。

(2) 児童・生徒1人1回当たり使用食品の分類別平均摂取状況

* 平成28年度は、栄養摂取状況調査を未実施のため、平成27年11月分栄養報告[週報]の値

学校種別	小学校			中学校			県立学校			
	基準値 (中学年) A(g)	平均値 B(g)	(参考) B/A (%)	基準値 A(g)	平均値 B(g)	(参考) B/A (%)	夜間定時制高校			特別支援学校 平均値 (小学部) (g)
							基準値 A(g)	平均値 B(g)	(参考) B/A (%)	
区分										
パン 麺(主食) (小麦粉重量)	18	23.9	132.8	28.8	12.1	42.0	28.8	0.0	0.0	13.7
その他 (小麦粉重量)	5	4.2	84.0	9	4.0	44.4	9	4.9	54.4	9.9
米等	44.8	43.1	96.2	64	80.2	125.3	64	96.1	150.2	38.8
牛乳	206	200.5	97.3	206	192.5	93.4	206	206.0	100.0	188.8
芋及び でんぷん類	30	27.6	92.0	35	37.4	106.9	35	15.7	44.9	23.9
砂糖類	3.0	3.4	113.3	4.0	3.7	92.5	4	2.1	52.5	3.3
豆類	5	1.4	28.0	6	4.0	66.7	6	1.4	23.3	0.7
豆製品類	16	11.6	72.5	18	15.7	87.2	18	36.6	203.3	13.1
種実類	3.0	1.2	40.0	3.5	1.8	51.4	3.5	0.2	5.7	0.6
緑黄色野菜類	23	26.1	113.5	35	40.6	116.0	35	34.6	98.9	27.1
その他野菜類	70	50.4	72.0	82	66.6	81.2	82	86.2	105.1	74.7
果物類	32	13.5	42.2	40	4.1	10.3	40	23.6	59.0	22.0
きのこ類	4	3.9	97.5	4	4.1	102.5	4	0.5	12.5	4.3
藻類	2	1.8	90.0	4	1.9	47.5	4	1.7	42.5	0.6
魚介類	16	11.4	71.3	16	13.8	86.3	17	29.0	170.6	10.7
小魚類	3	1.4	46.7	3.5	0.4	11.4	4	0.0	0.0	1.0
肉類	15	22.0	146.7	19	28.1	147.9	19	44.1	232.1	26.0
卵類	6	7.0	116.7	12	7.7	64.2	12	8.8	73.3	7.7
乳類	4.0	5.6	140.0	6.0	1.1	18.3	6	0.0	0.0	9.3
油脂類	3.0	4.1	136.7	4.0	5.0	125.0	4	2.1	52.5	3.9

注 特別支援学校においては、各学校ごとに基準値を定めているため、平均値のみとする。

6 栄養教諭・学校栄養職員の配置状況

(1) 栄養教諭・学校栄養職員全体の配置状況

(平成28年5月1日現在)

区 分		栄養教諭・学校栄養職員の配置人員				
		常 勤 者				非常勤
		計	県負担	市町村負担	その他	
国 立	小学校	1 (1)			1 (1)	
	中学校					
	特別支援学校					
公 立	小学校	297 (87)	218 (87)	79		30
	中学校	113 (29)	67 (29)	46		10
	特別支援学校	35 (6)	35 (6)			
	夜間定時制高校	14	14			
私 立	小学校					
	中学校	2 (1)			2 (1)	
	特別支援学校					
	夜間定時制高校					
共同調理場		163 (80)	133 (80)	30		3
県教育委員会						
市町村教育委員会		20 (0)		20 (0)		1
計		645 (204)	467 (202)	175 (0)	3 (2)	44

※ ()内は、栄養教諭の内数

(2)市町村別栄養教諭・学校栄養職員数

(平成28年5月1日現在)

	市町村	県費負担学校栄養職員 栄養教諭・学校栄養職員数				市町村費負担学校栄養職員 学校栄養職員数				総 数
		小学校	中学校	共同調理場	合計	小学校	中学校	共同調理場	合計	
	さいたま市	74 (16)	31 (11)		105 (27)	26	24		50	155 (27)
南部 教育 事務所	川口市	20 (8)		9 (1)	29 (9)	2	2	3	7	36 (9)
	鴻巣市	6 (4)		2 (2)	8 (6)				0	8 (6)
	上尾市	14 (10)		2 (2)	16 (12)			2	2	18 (12)
	草加市	13 (5)	6 (3)		19 (8)	1	4		5	24 (8)
	蕨市			2 (1)	2 (1)				0	2 (1)
	戸田市	6 (2)		2 (2)	8 (4)	3		1	4	12 (4)
	朝霞市	2 (1)		6 (3)	8 (4)				0	8 (4)
	志木市	3 (2)	1		4 (2)				0	4 (2)
	和光市	3 (1)	2 (1)		5 (2)	6	1		7	12 (2)
	新座市	9 (4)	6 (3)		15 (7)	3			3	18 (7)
	桶川市	5 (2)	1		6 (2)				0	6 (2)
	北本市	2	2 (1)		4 (1)	6	2		8	12 (1)
	伊奈町			2 (1)	2 (1)				0	2 (1)
西部 教育 事務所	川越市			10 (4)	10 (4)			4	4	14 (4)
	所沢市	9 (5)		6 (5)	15 (10)	9		4	13	28 (10)
	飯能市	2	2	5 (3)	9 (3)				0	9 (3)
	東松山市			2 (1)	2 (1)				0	2 (1)
	狭山市	5 (1)	2 (1)		7 (2)			3	3	10 (2)
	入間市	7 (4)		2 (1)	9 (5)				0	9 (5)
	富士見市			3 (1)	3 (1)				0	3 (1)
	坂戸市	7 (2)	1 (1)		8 (3)				0	8 (3)
	鶴ヶ島市			2 (2)	2 (2)			1	1	3 (2)
	日高市			2 (1)	2 (1)				0	2 (1)
	ふじみ野市			4 (3)	4 (3)				0	4 (3)
	三芳町			2 (2)	2 (2)			1	1	3 (2)
	毛呂山町			2 (2)	2 (2)				0	2 (2)
	越生町	1 (1)			1 (1)				0	1 (1)
	滑川町				0 (0)				0	0 (0)
	嵐山町			1 (1)	1 (1)				0	1 (1)
	小川町			2 (1)	2 (1)				0	2 (1)
	川島町			1 (1)	1 (1)			1	1	2 (1)
	吉見町			1 (1)	1 (1)				0	1 (1)
	鳩山町			1 (1)	1 (1)				0	1 (1)
ときがわ町			1	1 (0)				0	1 (0)	
東秩父村			1 (1)	1 (1)				0	1 (1)	

	市町村	県費負担学校栄養職員 栄養教諭・学校栄養職員数				市町村費負担学校栄養職員 学校栄養職員数				総 数
		小学校	中学校	共同調理場	合計	小学校	中学校	共同調理場	合計	
		北部 教育 事務所	熊谷市	2 (1)		4 (2)	6 (3)		1	
秩父市				6 (2)	6 (2)				0	6 (2)
本庄・上里				3 (3)	3 (3)			1	1	4 (3)
本庄市			1 (1)		1 (1)				0	1 (1)
深谷市	9 (6)		3 (3)	2 (1)	14 (10)	7	5		12	26 (10)
横瀬町				1 (1)	1 (1)				0	1 (1)
皆野町				1 (1)	1 (1)				0	1 (1)
長瀨町			1 (1)		1 (1)				0	1 (1)
小鹿野町			1 (1)		1 (1)	1			1	2 (1)
美里町			1 (1)		1 (1)				0	1 (1)
神川町				1 (1)	1 (1)				0	1 (1)
寄居町				2 (2)	2 (2)				0	2 (2)
東部 教育 事務所	行田市			3 (2)	3 (2)				0	3 (2)
	加須市			5 (3)	5 (3)				0	5 (3)
	春日部市	9 (6)	4	2 (1)	15 (7)	9	6		15	30 (7)
	羽生市			2 (1)	2 (1)				0	2 (1)
	越谷市			9 (4)	9 (4)			6	6	15 (4)
	久喜市	1 (1)		4 (2)	5 (3)		1		1	6 (3)
	八潮市				0 (0)				0	0 (0)
	三郷市			6 (4)	6 (4)				0	6 (4)
	蓮田市	3 (2)	1		4 (2)				0	4 (2)
	幸手市	3 (1)			3 (1)	6			6	9 (1)
	吉川市			3 (2)	3 (2)				0	3 (2)
	白岡市	3 (2)	1 (1)		4 (3)				0	4 (3)
	宮代町			2 (2)	2 (2)				0	2 (2)
	杉戸町			2 (1)	2 (1)				0	2 (1)
松伏町			2 (2)	2 (2)			1	1	3 (2)	
	合計	218 (87)	67 (29)	133 (80)	418 (196)	79	46	30	155	573 (196)

※()内は、栄養教諭の内数

7 学校給食調理員の配置状況

公立学校給食調理員の配置状況

(平成28年5月1日現在)

市町村	小学校			中学校			共同調理場			計		
	常勤	非常勤	計	常勤	非常勤	計	常勤	非常勤	計	常勤	非常勤	計
	任用 配置 人員	任用 配置 人員	任用 配置 人員	任用 配置 人員	任用 配置 人員	任用 配置 人員	任用 配置 人員	任用 配置 人員	任用 配置 人員	任用 配置 人員	任用 配置 人員	任用 配置 人員
1 さいたま市	519	321	840	335	292	627			0	854	613	1,467
2 川口市	60	18	78			0	14	1	15	74	19	93
3 鴻巣市			0			0			0			0
4 上尾市	44	65	109			0			0	44	65	109
5 草加市	50	63	113			0			0	50	63	113
6 蕨市			0			0			0			0
7 戸田市	10	7	17			0	13	13	26	23	20	43
8 朝霞市	7	13	20			0	17	42	59	24	55	79
9 志木市			0			0			0			0
10 和光市			0			0			0			0
11 新座市	27	2	29			0			0	27	2	29
12 桶川市	16	47	63	10	25	35			0	26	72	98
13 北本市	7	7	14			0			0	7	7	14
14 伊奈町			0			0	7	18	25	7	18	25
15 川越市			0			0	91	72	163	91	72	163
16 所沢市	9	18	27			0	44	58	102	53	76	129
17 飯能市	5	26	31	1	3	4	2	5	7	8	34	42
18 東松山市			0			0	10	11	21	10	11	21
19 狭山市			0			0	122		122	122		122
20 入間市	67	9	76			0	27	14	41	94	23	117
21 富士見市			0			0	9	38	47	9	38	47
22 坂戸市	9	10	19			0			0	9	10	19
23 鶴ヶ島市			0			0			0			0
24 日高市			0			0	6	23	29	6	23	29
25 ふじみ野市			0			0	24	8	32	24	8	32
26 三芳町			0			0			0			0
27 毛呂山町			0			0	3	18	21	3	18	21
28 越生町			0			0			0			0
29 滑川町			0			0			0			0
30 嵐山町			0			0			0			0
31 小川町			0			0	20		20	20		20
32 川島町			0			0	6		6	6		6
33 吉見町			0			0	3	16	19	3	16	19
34 鳩山町			0			0		10	10		10	10
35 ときがわ町			0			0		7	7		7	7
36 東秩父村			0			0		4	4		4	4
37 熊谷市		33	33		15	15			0		48	48
38 秩父市			0			0	6		6	6		6
39,48 本庄・上里			0			0	3		3	3		3
39 本庄(旧児玉)			0			0			0			0
40 深谷市			0	4		4			0	4		4
41 横瀬町			0			0			0			0
42 皆野町			0			0	11		11	11		11
43 長瀨町			0			0	1	10	11	1	10	11
44 小鹿野町	7		7			0	6		6	13		13
45 美里町			0			0			0			0
46 神川町			0			0			0			0
47 寄居町			0			0			0			0
49 行田市			0			0			0			0
50 加須市			0			0	30		30	30		30
51 春日部市			0			0			0			0
52 羽生市			0			0			0			0
53 越谷市			0			0	88	39	127	88	39	127
54 久喜市			0			0	8	21	29	8	21	29
55 八潮市			0			0			0			0
56 三郷市			0			0			0			0
57 蓮田市			0			0			0			0
58 幸手市			0			0			0			0
59 吉川市			0			0			0			0
60 白岡市	8		8			0			0	8		8
61 宮代町			0			0			0			0
62 杉戸町			0			0			0			0
63 松伏町			0			0			0			0
合計	845	639	1,484	350	335	685	571	428	999	1,766	1,402	3,168
県立学校	常勤	非常勤	計									
	58	45	103									

8 学校給食業務外部委託状況

(平成28年5月1日現在)

番号	市町村名	調理業務				運搬				物資購入管理				食器洗浄				ボイラー管理				その他			
		小学校	中学校	共同調理場		小学校	中学校	共同調理場		小学校	中学校	共同調理場		小学校	中学校	共同調理場		小学校	中学校	共同調理場		小学校	中学校	共同調理場	
		学校数	学校数	調理場数	学校数	学校数	学校数	調理場数	学校数	学校数	学校数	調理場数	学校数	学校数	学校数	調理場数	学校数	学校数	学校数	調理場数	学校数	学校数	学校数	調理場数	学校数
1	さいたま市	63	57																						
2	川口市	11	3	3	51		3	51					15		2	29			3	51	24	3	3	51	
3	鴻巣市	19		1	8		1	8	13				19		1	8			1	8					
4	上尾市			1	11		1	11		1	11				1	11			1	11					
5	草加市		10											10											
6	蕨市			1	10		1	10							1	10			1	10					
7	戸田市	7					1	9																	
8	朝霞市						2	10																	
9	志木市	8	4										8	4											
10	和光市	9	3										9	3											
11	新座市	11	6										11	6											
12	桶川市	7	4																						
13	北本市	6	4										6	4											
14	伊奈町						1	7														1	7		
15	川越市						1	20							2	12									
16	所沢市	12	3			3							12	3											
17	飯能市		4	3	8		3	5																	
18	東松山市						1	8										1	8			1	8		
19	狭山市			3	23		3	23							3	23			3	23			3	23	
20	入間市						1	11							1	11							1	11	
21	富士見市						1	17																	
22	坂戸市	9	6										9	6											
23	鶴ヶ島市			1	13		1	13							1	13			1	13			1	13	
24	日高市						1	12										1	12						
25	ふじみ野市			1	10		1	10							1	10			1	10					
26	三芳町			1	8		1	8							1	8			1	8					
27	毛呂山町						1	6																	
28	越生町	2	1			1							2	1											
29	滑川町																								
30	嵐山町			1	5		1	5							1	5									
31	小川町																								
32	川島町			1	8										1	8			1	8					
33	吉見町																								
34	鳩山町																								
35	ときがわ町			1	5		1	5							1	5									
36	東秩父村																								
37	熊谷市			2	34		2	34							2	34			2	34					
38	秩父市			5	19		6	21							5	19			2	7					
39	本庄・上里			1	18		1	18							1	18			1	18					
39・48	本庄(旧児玉)	4	1										4	1											
40	深谷市	18	7	2	3		2	3					18	7	2	3			2	3					
41	横瀬町			1	2										1	2									
42	皆野町																								
43	長瀨町																								
44	小鹿野町																								
45	美里町	3	1										3	1											
46	神川町			1	5		1	5							1	5			1	5					
47	寄居町			1	9		1	9							1	9			1	9			1	9	
49	行田市			1	24		1	24							1	24			1	24			1	24	
50	加須市			1	17		2	27							1	17			1	17					
51	春日部市	18	10	1	9	18	10	1	9				18	10	1	9			1	9					
52	羽生市			1	14		1	14							1	14			1	14					
53	越谷市						3	45																	
54	久喜市	2		1	7		2	8	1	7			2		1	7			1	7					
55	八潮市																								
56	三郷市			3	27		3	27							3	27			1	8					
57	蓮田市	8	5										8	5											
58	幸手市	9	3										9	3								9	3		
59	吉川市			1	11		1	11							1	11			1	11			1	11	
60	白岡市	5	4			5	4						5	4											
61	宮代町			1	7																				
62	杉戸町			1	9		1	9							1	9			1	9			1	9	
63	松伏町			1	5		1	5	1	5					1	5			1	5					
合計		231	136	43	380	24	17	56	518	13	0	3	23	221	125	41	366	0	0	33	333	33	6	14	157
県立学校		調理業務 29校				運搬 0校				物資購入管理 0校				食器洗浄 29校				ボイラー管理 0校				その他 0校			

9 調理場の衛生管理状況

(民間調理場は除く)

(平成28年5月1日現在)

(1) 学校給食調理場数

市 町 村		県立学校	計
単独調理場	共同調理場		
516	77	55	648

※ 単独調理場には、高等学校、特別支援学校を含むが親子方式の「子学校」を含めない。

(2) 施設設備状況

①調理場の整備状況

区 分	市 町 村		県立学校	計
	単独調理場	共同調理場		
ドライシステム調理場(国庫補助事業及び市町村単独で整備)	224	49	23	296
ウエットシステム調理場	292	28	32	352

②ウエットシステム調理場におけるドライ運用状況

区 分	市 町 村		計
	単独調理場	共同調理場	
1日中、ドライ運用している	65	6	71
午前中は、ドライ運用している	218	15	233
ドライ運用をしていない	9	7	16

(3) 調理運営状況

①施設設備

区 分	市 町 村		計
	単独調理場	共同調理場	
シンクを用途別に設置している調理場	293	67	360
検収室がある調理場	257	61	318
下処理室がある調理場	419	74	493
調理室内に温水が出る手洗い設備がある調理場	398	66	464

②諸帳簿

区 分	市 町 村		県立学校	計
	単独調理場	共同調理場		
作業工程表を作成している調理場	516	77	55	648
作業動線図を作成している調理場	492	73	55	620
学校給食衛生管理の基準に基づく日常点検票について、記録・確認ができていない調理場	513	77	55	645
学校給食衛生管理の基準に基づく定期点検票について、学校医又は学校薬剤師等の協力を得て実施・記録ができていない調理場	434	59	55	548
給食従事者の健康状態が個人別に記録されている調理場	512	77		589
給食当番等の健康状態が確認されている調理場	420	55		475
調理場の実態に応じた衛生管理マニュアルがある調理場	388	61	23	472

(4) 管理運営状況

①各委員会等の設置について(市町村教育委員会で実施している場合も域内の調理場数に計上)

区 分	単独調理場	共同調理場	県立学校	計
献立作成委員会が設置されている調理場	258	62	23	343
食品選定のための委員会が設置されている調理場	341	54	21	416

②検食 ※共同調理場のみ対象

区 分	共同調理場	受配校数
共同調理場の受配校においても検食を実施している調理場	70	530

(5) 配付資料の活用状況

資 料 名	単独調理場	共同調理場	県立学校	計
学校給食調理場における手洗いマニュアル【文部科学省】	477	74	52	603
調理場における洗浄・消毒マニュアル part I【文部科学省】	455	71	52	578
調理場における洗浄・消毒マニュアル part II【文部科学省】	455	71	52	578
調理場における衛生管理&調理技術マニュアル【文部科学省】	452	69	53	574
学校給食調理従事者研修マニュアル【文部科学省】	435	71	49	555

10 食器用洗剤使用状況

(平成28年5月1日現在)

洗浄方法		石けん		複合石けん		合成洗剤		併用1		併用2		その他		合計	
		調理場数	割合	調理場数	割合	調理場数	割合	調理場数	割合	調理場数	割合	調理場数	割合	調理場数	割合
市町村	単独調理場	120	23.2%	9	1.7%	288	55.7%	90	17.4%	5	1.0%	5	1.0%	517	100%
	共同調理場	0	0.0%	1	0.2%	50	61.0%	4	4.9%	0	0.0%	27	32.9%	82	99%
	全面委託先	0	0.0%	0	0.0%	4	66.7%	0	0.0%	0	0.0%	2	33.3%	6	100%
	合計	120	19.8%	10	1.7%	342	56.5%	94	15.5%	5	0.8%	42	6.9%	605	101%
県立学校		1	1.2%	4	5.6%	49	68.1%	1	1.4%	0	0.0%	17	23.6%	72	100%

※ 併用1・・・石けん、複合石けんを含む併用、併用2・・・石けん、複合石けんを含まない併用

その他・・・(酸・アルカリ洗浄剤、アルカリイオン水、クレンザーなど)

※ 複数回答の為、調理場数とは一致しない。

11 残滓処理状況

- ① 可燃ごみとして処理
- ② 処理機により堆肥化(コンポスト含む)
- ③ 処理機により堆肥化以外の処理(粉碎脱水処理、分解消滅等)後可燃ごみとして処理
- ④ 飼料として処理
- ⑤ 併用
- ⑥ その他

(平成28年5月1日現在)

			①		②		③		④		⑤		⑥		合計	
			学校数	割合	学校数	割合	学校数	割合	学校数	割合	学校数	割合	学校数	割合	学校数	割合
市町村	単独調理場	小学校	304	80.4%	3	0.8%	1	0.3%	6	1.6%	31	8.2%	33	8.7%	378	100%
		中学校	126	88.7%	3	2.1%	0	0.0%	2	1.4%	4	2.8%	7	4.9%	142	100%
		特別支援	3	100.0%	0	0.0%	0	0.0%	0	0.0%	0	0.0%	0	0.0%	3	100%
		定時制	1	100.0%	0	0.0%	0	0.0%	0	0.0%	0	0.0%	0	0.0%	1	100%
村	共同調理場	《受配校数》小	171	40.5%	32	7.6%	34	8.1%	25	5.9%	58	13.7%	102	24.2%	422	100%
		中	106	41.6%	4	1.6%	37	14.5%	12	4.7%	41	16.1%	55	21.6%	255	100%
		特別支援	0	0.0%	0	0.0%	1	100%	0	0.0%	0	0.0%	0	0.0%	1	100%
		県立学校	54	98.2%	0	0.0%	0	0.0%	0	0.0%	1	1.8%	0	0.0%	55	100%

※ 複数回答の為、学校数とは一致しない。

12 食器具の使用状況

(1) 食器具の使用状況 (学校数)

(平成28年5月1日現在)

食器具の種類	小・中学校	さいたま市	南部教育事務所													西部教育事務所																					
			川口市	鴻巣市	上尾市	草加市	蕨市	戸田市	朝霞市	志木市	和光市	新座市	桶川市	北本市	伊奈町	川越市	所沢市	飯能市	東松山市	狭山市	入間市	富士見市	坂戸市	鶴ヶ島市	日高市	ふじみ野市	三芳町	毛呂山町	越生町	滑川町	嵐山町	小川町	川島町	吉見町	鳩山町	ときがわ町	東秩父村
アルマイト	小	16								4	2									12												6			3		
	中									1										11												3			1		
	計	16	0	0	0	0	0	0	0	5	2	0	0	0	0	0	0	0	0	23	0	0	0	0	0	0	0	0	0	0	9	0	0	4	0	0	
ステンレス	小	1																																			
	中	2																																			
	計	3	0	0	0	0	0	0	0	0	0	0	0	0	0	0	0	0	0	0	0	0	0	0	0	0	0	0	0	0	0	0	0	0	0	0	
メラミン	小	3																																			
	中																																				
	計	3	0	0	0	0	0	0	0	0	0	0	0	0	0	0	0	0	0	0	0	0	0	0	0	0	0	0	0	0	0	0	0	0	0	0	
ポリプロピレン	小	73					7																														
	中	2					3																														
	計	75	0	0	0	0	10	0	0	0	0	0	0	0	0	0	0	0	0	0	0	0	0	0	0	0	0	0	0	0	0	0	0	0	0	0	
ポリカーボネート	小	15																																			
	中																																				
	計	15	0	0	0	0	0	0	0	0	0	0	0	0	0	0	0	0	0	0	0	0	0	0	0	0	0	0	0	0	0	0	0	0	0	0	
ナフタレート	小	1			22			12			6	7		4	17	13			2	11	12		6						3	3	6	6	6		3	1	
	中							6				4		3	12	7				6	7		6					1	2	3	2	1		2	1		
	計	1	0	0	22	0	0	18	0	0	0	6	11	0	7	0	29	20	0	0	2	17	19	0	12	0	0	0	4	5	9	8	7	0	5	2	
ガラス	小																																				
	中																																				
	計	0	0	0	0	0	0	0	0	0	0	0	0	0	0	0	0	0	0	0	0	0	0	0	0	0	0	0	0	0	0	0	0	0	0	0	
強化耐熱ガラス	小																																				
	中																																				
	計	0	0	0	0	0	0	0	0	0	0	0	0	0	0	0	0	0	0	0	0	0	0	0	0	0	0	0	0	0	0	0	0	0	0	0	
コレール	小																																				
	中																																				
	計	0	0	0	0	0	0	0	0	0	0	0	0	0	0	0	0	0	0	0	0	0	0	0	0	0	0	0	0	0	0	0	0	0	0	0	
強化磁器	小	24		19		21			10	8	5	9		8	32	15	1	11	15	3			8			5	4										
	中	54	3	8	11	11			5	8	2	6		4	22	3	1	5	8				5			3	2										
	計	78	3	27	11	32	0	0	15	16	7	15	0	12	0	54	18	2	16	23	3	0	0	13	0	0	8	6	0	0	0	0	0	0	0	0	
陶磁器	小	1																																			
	中	3																																			
	計	4	0	0	0	0	0	0	0	0	0	0	0	0	0	0	0	0	0	0	0	0	0	0	0	0	0	0	0	0	0	0	0	0	0	0	
木	小	1																																			
	中																																				
	計	1	0	0	0	0	0	0	0	0	0	0	0	0	0	0	0	0	0	0	0	0	0	0	0	0	0	0	0	0	0	0	0	0	0	0	
ABS樹脂	小	1	52																																		
	中		23																																		
	計	1	75	0	0	0	0	0	0	0	0	0	0	0	0	0	0	0	0	0	0	0	0	0	0	0	0	0	0	0	0	0	0	0	0	0	
その他	小	1													8																						
	中	2													6																						
	計	3	0	0	0	0	0	0	0	0	0	0	0	0	14	0	0	0	0	0	0	0	0	0	0	0	0	0	0	0	0	0	0	0	0	0	

食器具の種類	小・中学校	北部教育事務所											東部教育事務所											計	県立学校(皿)	県立学校(椀)					
		熊谷市	秩父市	本庄・上里	本庄市	深谷市	横瀬町	皆野町	長瀬町	小鹿野町	美里町	神川町	寄居町	行田市	加須市	春日部市	羽生市	越谷市	久喜市	八潮市	三郷市	蓮田市	幸手市				吉川市	白岡市	宮代町	杉戸町	松伏町
アルマイト	小																												43	0	0
	中																												16		
	計	0	0	0	0	0	0	0	0	0	0	0	0	0	0	0	0	0	0	0	0	0	0	0	0	0	0	0	59		
ステンレス	小																												1	0	0
	中																											2			
	計	0	0	0	0	0	0	0	0	0	0	0	0	0	0	0	0	0	0	0	0	0	0	0	0	0	0	3			
メラミン	小				1														10										14	24	24
	中																	5										5			
	計	0	0	0	1	0	0	0	0	0	0	0	0	0	0	0	0	15	0	0	0	0	0	0	0	0	0	19			
ポリプロピレン	小	21			1			3						20	18	11	30	8		19						6		219	11	12	
	中	13			1			1						7	10	3	15	5		8					3		72				
	計	34	0	0	2	0	0	4	0	0	0	0	0	27	28	14	45	13	0	27	0	0	0	0	9	0	291				
ポリカーボネート	小							2																				17	3	2	
	中							1																			1				
	計	0	0	0	0	0	0	3	0	0	0	0	0	0	0	0	0	0	0	0	0	0	0	0	0	0	18				
ナフタレート	小	8	13	13	2	19	1		3	3	4				11							9	8	6				241	18	19	
	中	3	8	5		10	1		1	1	1				3							3	3	4				106			
	計	11	21	18	2	29	2	0	0	4	4	5	0	0	0	14	0	0	0	0	0	12	11	10	0	0	0	347			
ガラス	小																											0	1	0	
	中																											0			
	計	0	0	0	0	0	0	0	0	0	0	0	0	0	0	0	0	0	0	0	0	0	0	0	0	0	0	0			
強化耐熱ガラス	小																								4			4	1	0	
	中																							3			3				
	計	0	0	0	0	0	0	0	0	0	0	0	0	0	0	0	0	0	0	0	0	0	0	7	0	0	7				
コレール	小																											0	1	0	
	中																										0				
	計	0	0	0	0	0	0	0	0	0	0	0	0	0	0	0	0	0	0	0	0	0	0	0	0	0	0				
強化磁器	小								1			6	16	2	24			10			8					3	268	10	10		
	中										3	8	1	13			4			5					2	197					
	計	0	0	0	0	0	0	0	1	0	0	9	24	3	37	0	0	14	0	0	13	0	0	0	0	5	465				
陶磁器	小																										1	1	0		
	中																									3					
	計	0	0	0	0	0	0	0	0	0	0	0	0	0	0	0	0	0	0	0	0	0	0	0	0	4					
木	小																										1	0	0		
	中																									0					
	計	0	0	0	0	0	0	0	0	0	0	0	0	0	0	0	0	0	0	0	0	0	0	0	0	1					
ABS樹脂	小																	5									58	10	11		
	中																	2								25					
	計	0	0	0	0	0	0	0	0	0	0	0	0	0	0	0	0	7	0	0	0	0	0	0	0	83					
その他	小																										22	3	3		
	中																									14					
	計	0	0	0	0	0	0	0	0	0	0	0	0	0	0	0	0	0	0	0	0	0	0	0	0	36					

(2) はし等の使用状況(公立学校のみ)

(平成28年5月1日現在)

区分	はしの使用状況		スプーン	フォーク	ナイフ	先割れスプーン	その他
小学校	使用校	794 (98%)	577	336	0	187	0
	未使用校	17 (2%)					
中学校	使用校	412 (100%)	308	179	0	73	0
	未使用校	0 (0%)					
合計	使用校	1,206 (99%)	885	515	0	260	0
	未使用校	17 (1%)					

(平成28年5月1日現在)

区分	はしの使用状況		スプーン	フォーク	ナイフ	先割れスプーン	その他	
県立 学校	特別支 援学校	使用校	31 (94%)	31	27	0	1	5
		未使用校	2 (6%)					
	夜間定 時制高 校	使用校	22 (100%)	21	21	0		4
		未使用校	0 ()					
合計	使用校	53 (96%)	52	48	0	1	9	
	未使用校	2 (4%)						

- (注) 1 調査対象は、完全給食又は補食給食を実施している公立学校とする。
 2 はしの使用状況欄の()は、使用割合
 3 学校種別の、はし使用校数及び未使用校数であり、それぞれの学校が、はし以外に使用している食器を右端の欄に示している。(重複回答あり)

13 特色ある学校給食活動の状況

(1) 学校食堂の活用

(平成28年5月1日現在)

区分	食堂保 有学校 数	学校内における活動				家庭・地域との連携を図る			
		交流	行事	選択	計	親子	招待	試食会	計
小学校	155	756	406	186	1348	47	112	141	300
中学校	12	1	2	12	15	0	0	6	6
合計	167	757	408	198	1363	47	112	147	306

- (注) 1 食堂保有学校数は、完全給食又は補食給食を実施し、専用、改修、兼用のいずれかの食堂を保有する公立学校とする。
 2 該当する活動を実施している学校について、その数を記入する。(複数回答可)
 3 「選択給食」とは、複数のメニューの中から、献立あるいは量を選択できる給食をいう。
 4 「親子給食」とは、児童生徒と保護者が食事をともにする給食をいう。

(2) 学校食堂の保有状況

(平成28年5月1日現在)

	市町村名	保有学校数					保有食堂・ランチルーム数				
		小学校	中学校	特別支援	定時制	合計	小学校	中学校	特別支援	定時制	合計
	さいたま市	34				34	34				34
南部教育事務所	川口市	9			1	10	9			1	10
	鴻巣市	2				2	2				2
	上尾市	16				16	16				16
	草加市	1				1	1				1
	蕨市					0					0
	戸田市	2				2	2				2
	朝霞市	2				2	2				2
	志木市	1				1	1				1
	和光市	1				1	1				1
	新座市	5				5	5				5
	桶川市					0					0
	北本市	3				3	3				3
	伊奈町					0					0
西部教育事務所	川越市	1				1	1				1
	所沢市	16				16	16				16
	飯能市					0					0
	東松山市					0					0
	狭山市					0					0
	入間市	5	1			6	5	1			6
	富士見市	1			1	2	1		1		2
	坂戸市	6	2			8	6	2			8
	鶴ヶ島市					0					0
	日高市					0					0
	ふじみ野市					0					0
	三芳町					0					0
	毛呂山町					0					0
	越生町		1			1		1			1
	滑川町					0					0
	嵐山町					0					0
	小川町					0					0
	川島町					0					0
	吉見町					0					0
	鳩山町					0					0
ときがわ町					0					0	
東秩父村	1				1	1				1	
北部教育事務所	熊谷市					0					0
	秩父市	1				1	1				1
	本庄・上里					0					0
	本庄市	3				3	3				3
	深谷市		1			1		1			1
	横瀬町					0					0
	皆野町					0					0
	長瀬町					0					0
	小鹿野町					0					0
	美里町					0					0
	神川町	1				1	1				1
寄居町	1				1	1				1	
東部教育事務所	行田市					0					0
	加須市					0					0
	春日部市	14				14	14				14
	羽生市					0					0
	越谷市					0					0
	久喜市					0					0
	八潮市	8				8	8				8
	三郷市	18	7			25	18	7			25
	蓮田市					0					0
	幸手市	1				1	1				1
	吉川市					0					0
	白岡市	2				2	2				2
	宮代町					0					0
	杉戸町					0					0
松伏町					0					0	
計	155	12	1	1	169	155	12	1	1	169	

(3) 平成28年度 彩の国ふるさと学校給食月間実施報告(市町村)

No.	市町村名	教育委員会・学校の取組
1	さいたま市	学校農園等で子どもたちが育てた野菜を給食に取り入れた。農作業体験を通して学んだ食物に対する誓いが食べることでさらに深まった。また、残さず食べよう等、食べ物や生産者への感謝の気持ちをはぐむことができた。
2	川口市	彩の国ふるさと学校給食月間の6月・11月には、『川口市』への理解を深めるため、市の特徴を活かした献立を実施している。『鉄骨いなちらし』は、川口市のB級グルメである『鉄骨いなちらし』を学校給食用にアレンジし、鑄物工場の『鉄』のイメージから、鉄分を多く含んでいる食材を使用したちらしである。また、市のマスコットである『きゅぼらん』の焼印を押した『きゅぼらんパン』や『きゅぼらんたまご焼き』など、鑄物のまち『川口』の歴史を感じることができる献立を提供している。学校給食を通して、川口市の歴史や郷土食への理解が深まっている。また、学校給食月間において提供される献立であるため、川口市の学校給食の代表的な郷土献立として、児童生徒にも愛着を深めることができていた。
3	鴻巣市	本市学校給食の歴史の紹介や、栄養教諭等作成の食育指導、児童生徒が描いた食育のポスターの展示等を行った。また、地場産物食材を活用した試食や大型調理機器の体験等を行い、食についての広報活動を行った。多くの市民の方に学校給食についての理解を深めていただくことができた。
4	上尾市	生産農家とJAあだち野の協力により、全校一斉に上尾産のお米を学校給食に取り入れた。平成21年度から、全校で上尾産米を使用している。関係機関と連携し、上尾産米の使用が定着してきた。学校給食に地元産の食材を多く取り入れ、生産に携わる人々への感謝の心、ふるさと・郷土への理解を深めることは大切なことである。
5	草加市	給食委員会が計画・実施し、なるべく残さず食べる期間として、残菜の計量と完食したクラスの表彰を行った。給食委員が各クラスでポスターの掲示や呼びかけを行い、「自分のため、作ってくれた人のため、食べ物の命のために残さず食べよう」と取り組みの意図をPRした。期間中は、完食できるクラスが完食するクラスが大幅に増え、児童の残さず食べようという意欲につながった。
6	蕨市	地元で採れたじゃがいも、玉葱等の旬の野菜を優先的に使用した給食献立を実施し、校内放送や献立表、給食だより等で周知した。ふるさとの食への理解を深め、野菜を生産する農家の方々への感謝の気持ちを育むことができた。
7	戸田市	地場産食材の使用。(給食用食材を市内の農家から農産物の提供をしてもらう。また、市内で採取したはちみつを使用している。友好姉妹都市(美里町)の米、野菜を給食に使用する。郷土料理も積極的に取り入れている。食育だより、配布献立表、給食時の放送でその内容を紹介している。)地場産の食材についてや郷土料理に興味をもち、使用していることに理解が深まってきた。
8	朝霞市	教科(総合・家庭科・生活科・保健体育・総合など)のなかで、T・Tで実施した。各学校の希望に応じて指導案を作成し、打ち合わせを行ったうえで実施した。小学校の「やさいはかせになろう」では、野菜の名前、旬、働きについて学び、地場野菜のPRも行った。中学校の「卒業祝い給食」では、調理員との会食を通じ、食べ物への感謝の気持ちを持つようになり、残菜が減った。児童、生徒の給食を残さず食べようという意識が高まった。
9	志木市	地場産食材を取り入れた埼玉県産の郷土料理を提供し、お便りや掲示物で紹介した。地場産の安心安全な農産物や特色ある料理によってふるさとの食への理解を深めることができた。
10	和光市	給食だよりで、彩の国ふるさと学校給食月間について特集し、給食の食べ残しに関する実態を取り上げた。食べ残しの多い献立の日を選び、給食委員会で残量調査を行った。結果発表は1月の給食集会で行った。大変効果があり、完食するクラスが増えてきた。全校のごはんの食べ残しもかなり減った。食材を育ててくれた人、給食を作ってくれた調理員、いのちをいただいた生き物などに対する感謝の気持ちが育った。
11	新座市	新座市は農地面積が市域の20%を占め、様々な種類の農作物が生産されている。その中でも、生産量ももっとも多いにんじんについて、3年生の社会科「わたしたちのくらしと市の人びとのくらし」と関連させて理解を深める活動を行った。学習の導入として、栄養教諭から給食に使われているにんじんや、にんじんうどんについての話をした。農家の苦労や工夫を学び、実際ににんじん農家の見学をした。この学習を深められるよう、新座市産のにんじんや、にんじんうどんを使った献立を実施した。児童にとって身近な給食を学習の導入として使ったこと、実物のにんじんやにんじんうどんを見せたことで興味関心を持たせることができた。また、実際ににんじん農家へ見学に行くことで、農家さんと交流ができ、地場産食材への理解をより深めることができた。
12	桶川市	給食で取り入れている地場産食材や郷土料理について給食委員が給食時間の放送で全校に知らせた。紅花若菜のごま酢和えには桶川市特産の紅花若菜が使われていることを、食育だよりや献立表にも取り入れたことを載せたり、学校ホームページに載せたりして、家庭・地域への情報を発信を行った。地場産の食材や郷土食を啓発したことで、郷土への理解を深められた。
13	北本市	北本市の生産者の方を給食に招待し、クラスで一緒に喫食した。給食後は児童からの野菜に関する質問に答えてもらい、北本市産の野菜について理解を深めた。生産者と一緒に給食を食べ、野菜について話を聞くことにより、地元産食材への理解を深めることができた。
14	伊奈町	学校応援団の方に協力していただき、学年毎に野菜を育てる。育てた野菜は持ち帰って家庭で調理して食べたり、給食の食材として使ったりした。自分たちで種をまいたり、苗を植えたり、収穫したりすることで、野菜への愛着が生まれた。また、地元で作られたものを進んで食べようとする姿が見られた。
15	川越市	小学校2年生を対象に、地場産献立を例に挙げ、食べものの三色分けとバランスのとれた食事について指導を行った。児童は自身の食事内容に関心を持つことができた。
16	所沢市	学校・家庭・地域でつくる「子どもの健康」をテーマに食育フォーラムを開催した。講演会では、東京都青果物商業協同組合、理事の杉本晃章先生を講師に招き、野菜の選び方や旬の野菜、地場産野菜の良さ等について講演をいただいた。西武学園栄養科の生徒による食育劇の発表、「給食センターの一日」ビデオ上映、所沢市の取り組みである「食品ロスゼロのまち所沢」の発表などを行った。午後は、学校給食センターが調理した地場産野菜をたっぷり使った給食の試食会を行った。杉本先生の講演は、とても面白く、実生活でも役立つお話で大好評であった。地場産野菜の良さも保護者に伝わり効果が得られた。給食試食会も、メニューに工夫があり、味もやさしく旨味もあっておいしいと好評でした。この食育フォーラムを通じ、学校給食への理解と関心がさらに深められた。
17	飯能市	市内果樹農家、ジャム製造業者の協力を得て、飯能産いちごジャムを作り、全校の給食で提供した。飯能産いちごジャムを給食で提供することにより、地場産食材について理解を深めることができた。給食物資選定委員会において、委員である保護者に試食してもらい、学校給食における地場産活用のPRができた。
18	東松山市	給食に地元の名物「やきとり」を出し、郷土に対する理解を深める活動を行った。児童が郷土料理に興味を持ち、給食に郷土料理が出る日を楽しみにしていた。地元の名物であるやきとりに対し、さらに愛着を深めることができた。
19	狭山市	全市で取り組んでいる「お弁当の日」に合わせて、地域食材を活用したお弁当のおかずづくりの実習を行った。栄養職員とのチームティーチングにより、食材選びから、調理の仕方まで実践的な指導を実施した。チームティーチングにより、個に応じた細やかな指導ができた。また、栄養に関する知識など専門的な立場から指導することができ、効果的だった。
20	入間市	近くの農家からとりたての旬の野菜を使用して、新鮮な野菜のおいしさを味わってもらった。新鮮な野菜のおいしさ、食感を意識して食べてもらい、地産地消の意識が育った。
21	富士見市	地元でとれた食材を献立に使用し、栄養教諭による給食指導や給食と一緒に食べながら食物や栄養についての興味関心を高める。栄養バランスの大切さを理解し、給食を残さず食べようという意識の高まりがみられるようになった。
22	坂戸市	市内農家さんや、学校(自校)、市内の高校等で作成した米や野菜を給食に使用している。また、郷土食を取り入れたり、県内の野菜も積極的に使用している。児童生徒の生産者への感謝の思いや地産地消に対する関心が高まっている。
23	鶴ヶ島市	給食配膳室前に、旬の地域産野菜のパフレットを掲示した。生徒が掲示板の前で立ち止まり、「夏のナスはカレーに入っているね」などの反応が見られた。
24	日高市	高麗鍋は、高麗建郡1300年のお祝いのために、地域の方々が発案したものである。その高麗鍋をつくることにより、日高市の歴史や郷土のことを学び、郷土を愛する心を育てるために取り組んでいる。本年はその1300年にあたり、にじのパレードでは、市内の小中学生が栽培した野菜を実際に使った高麗鍋がふるまわれた。郷土食に対する関心が高まり、日高市に愛着をもつきっかけとなった。
25	ふじみ野市	・栄養教諭による食育の授業。好き嫌いをしないで食べることの大切さや食事が自分の体の中でどんな役割をしているか、おやつ選び方、地元の食材についてなど。 ・学校栄養職員、栄養教諭、給食センターの職員を給食集会に招き、講話や感謝を表すなどの交流を行う。 ・食べることの大切さを実感し、食材に興味を持つことができるとともに、食への感謝の気持ちを育てることができた。
26	三芳町	三芳町産食材の紹介や「かてめし」などの郷土食について、その日の献立に応じて栄養教諭が原稿を作成し、校内放送で紹介している。児童は食材の特徴や栄養などについてクイズ形式で考えながら楽しく会食している。地元産の食材を使った料理や郷土食に興味・関心を持ち、味わって残さず食べようとする意識が高くなった。
27	毛呂山町	地場産物について解説した給食だよりやその日のメニューの紹介などの提供、埼玉県産や地場産紹介ポスターの掲示した。給食月間に関心を持ち、地場産物などがよく理解できた。
28	越生町	特産物のゆずを子ども達に知ってもらいたいため、「越生ふるさとメニュー」として、ひと月の中に何回も繰り返しいろいろな料理で使用した。また、家庭でも取り入れてもらえるよう、レシピを給食だより等で紹介した。児童が地場産食材であることを意識しながら給食をいただくことができた。
29	滑川町	給食に取り入れた郷土料理を献立表にて紹介、学校給食部会にて各校給食主任へ子どもたちへの周知を呼びかけ、ふるさとへの理解を深める活動を行った。
30	嵐山町	嵐山町では毎年小学5年生が、地元農家の指導で田植えと稲刈りを行っています。収穫した米は、全小中学校の給食でいただきます。なお、今年の稲刈りの様子が城北よみうりに掲載されました。周りに田んぼあっても田植えや稲刈りをしたことがない児童がほとんどです。貴重な機会になっています。

No.	市町村名	教育委員会・学校の取組
31	小川町	家庭科の授業で、栄養のバランスや色・食材の旬について学習した。そのことをいかしてリクエスト献立を考えて給食センターへ応募します。良い作品（献立）は、3学期の献立に取り入れてもらえることもある、センターと連携した取り組みを行った。自分の好きなメニューを中心に考えることはとても意欲的になった。実際の給食になるかも知れないという連携もその意欲を高めている。地産地消は進んでいるが、予算的なこともあり、限定的な食品となっている。
32	川島町	給食センターに在職している栄養教諭から、川島町で作られている食材の情報や日頃食べている食材の豆知識の講義を行った。とてもよい評価を毎年受けている。
33	吉見町	各小学校（6校）を訪問日を決めて、所長と調理員が給食時間にすべてのクラスをまわり、地元食材の紹介や今日の献立内容の説明をしてもらった。児童及び生徒に食に興味や関心を持たせ、残菜の減少につなげることができた。
34	鳩山町	献立表に鳩山町の地場産物が何の献立に使用されているかの紹介をした。特に「地場産物活用強化ウィーク」は、その日に使われる地場産物（鳩山町産・埼玉県産）について各学校に知らせ、給食時間に放送し、児童・生徒に地場産物への理解を深めてもらった。鳩山町の地場産物だけではなく、県内の地場産物についても理解が深まった。
35	ときがわ町	6月より数か月かけ、給食時間の小学校の各クラスにお邪魔して食に関する指導を行った。内容は「咀嚼について」「いただきますの意味」「正しくはしを持とう！」をテーマに5分間の指導を行った。残食が減った。
36	東秩父村	地元産の食材を使った献立を提供し、給食の時間にその食材について説明したうえ、掲示資料を作成してタイミング良く資料を掲示した。子どもたちへの興味関心をもたせることができた。
37	熊谷市	「給食だより」において、ふるさと給食月間の意義についての説明、また給食に携わる人々への感謝の心を持つよう喚起した。「献立紹介」において、地場産物を使用した献立及び郷土料理の詳細を印刷して学校に配布した。学校で、「献立紹介」を利用して校内放送等を行い、地元食材や郷土料理を知ってもらうことができた。残菜が少なくなり、食に関心が高まってきている。
38	秩父市	地元の太田産米を学校給食で使用した。郷土料理や地元食材を使っていることにより意識して食べ、理解する機会となり、とても関心を持ってたと思う。
39	本庄市	栄養教諭による児童・生徒の実態に応じた食に関する指導を行った。小学校1年生では「朝食をしっかり食べよう」、「給食について知ろう」、2年生では「マナーの達人になろう」、3年生では「食べ物のありがたきを知ろう」等について指導した。中学校では、「受験期の生徒の食生活を考えよう」等について指導を行った。児童・生徒は、「食」に対する関心も高まり、食生活を見直す良い機会となった。
40	上里町	地元産食材と郷土料理を知り、食材や給食を作っている方々への感謝の心を深める取組を行った。また児童保健給食委員会による「彩の国ふるさと学校給食月間」での郷土料理を伝える給食時放送、地元産食材に関する話を伝える給食時学級訪問などを行った。児童保健給食委員会が給食時に各学級を訪問し、実物の献立を見ながら話を伝えたことにより、児童の地元産食材と郷土料理への理解が深められた。
41	深谷市	深谷市内、埼玉県内各地の郷土料理を献立に取り入れた給食を実施し、校内放送や給食だより等で啓発した。児童生徒の郷土料理への関心が高まり、ふるさとへの理解を深めることができた。
42	横瀬町	上記の献立を実施した日に、栽培を指導協力して下さった地域の方を招き、児童と一緒に給食を食べて頂いた。食べ物を育てることの苦労や、食べ物や生産者に対する感謝の心を深めることが出来た。
43	皆野町	皆野町のぶどうの多くは、各農園の直売所やぶどう狩りで消費され、小売店には並ぶことはほとんどない事から、地元産のぶどうの素晴らしさを子どもたちに実感してもらい、郷土への理解を深め、農業の活性化と地産地消を目的に給食提供を行った。地元特産品を知るきっかけ作りになり、郷土への理解がより深まった。
44	長瀬町	栄養教諭と協力して、家庭科の学習における食育指導に取り組んだ。6年生は「1食分の献立を考えるときのポイント」を旬・栄養バランス・色取り・食品数の多さにしぼり野菜の掲示物などを使って具体的に指導した。その際、埼玉県産の食材を取り入れながら、旬の食材、栄養バランスを意識し、1食分の献立を作成することで、児童の食に関する意識が高まり、食の大切さを教えることができた。
45	小鹿野町	学習支援ボランティアによる稲作体験や生活科、理科での栽培活動で収穫した食材（米、ジャガイモや野菜）で作ったカレーづくり体験を全校で実施した。学校応援団の方や地域の方を招いて、日頃学習支援いただいているお礼や感謝の気持ちを全校集会時カレーのもてなしと感謝の作文を贈った。食や食事に関する知識や理解を深めることができた。
46	美里町	地域の方々や保護者の協力のもと、学校近くの水田で稲を育て収穫し、収穫祭で保護者や全校児童に餅を振舞った。地域の主要農業である稲作を通じて食材をつくることの大変さや農家の方々の苦労を学ぶことができ、食に対する感謝の気持ちを深めることができた。
47	神川町	給食センターの職員と子どもたちで会食し、子どもたちに感謝の気持ちを育ませ、給食に関する興味・関心を持たせた。・給食センターの職員が子どもたちの給食の状況を確認した。センター職員との会話をとおして、自分の食事の見直しを図らせた。給食センターの職員が子どもたちの給食の状況を把握することができた。給食センターの職員の給食作りに対する意欲向上につながった。給食を作っている給食センターの職員に感謝する気持ちを子どもたちに育ませることができた。給食の残菜が減るとともに、好き嫌いをなくそうとする子どもたちが増加した。
48	寄居町	第2回「食育の日」にちなんで今年度は、給食をお弁当箱に詰めるという体験をしました。天気もよく詰めたお弁当を持って、縦割り班で校庭に出て異学年で仲良く、楽しく食べることができた。詰めるのに時間がかかるのではないかと、お弁当箱が揃わないのではないかと・・・等心配もあったが、児童は興味、関心をもってとても楽しく活動できた。
49	行田市	地場産物についての紹介や栄養のお話をした（当日の献立を中心に）。調理員の仕事の内容や工夫、苦労していることなどのお話をした（から揚げは、台の上のせ、スライドさせながら一気に揚げる。毎日の残菜をチェックしている。残菜がないのが一番うれしい。など）。毎日いただいている給食の献立や食材について、また、その調理法などに関心を持ち、好き嫌いをせずに食べようとする気持ちが育った。
50	加須市	食に関する正しい知識や技能等を発達段階に応じて身に付けさせた。健康的で望ましい食習慣を身に付けさせた。地場産物や郷土料理への理解と愛着を深めさせた。食に関する関心や食を大切にしようとする意識の高揚を図ることができた。
51	春日部市	給食センターがうけもつ庄と地域の学校（小学校6校、中学校3校）において、受配校の給食コーナーに、春日部（庄和）の地元で採れた黒豆、冬瓜、大豆、オレンジいもの実物を展示して、子どもたちの興味・関心を得ることができた。実際に手に触れたり、よく見ていた。
52	羽生市	・給食委員による生徒集会での呼びかけ「朝食の摂取と国語・数学の平均正答率や新体力テスト合計点との関係」 ・「学力・体力を支える食育」について、大学教授や栄養教諭の指導や助言をもとに、管理職、保健主事、養護教諭が中心となって、学校、家庭、地域で朝食の大切さをもとに、子どもたちの豊かな心と健やかな身体を育成する活動を行っている。メインの合同学習保健委員会実施に向けて、準備を協力して進めた。朝食をきちんと摂取することによる学校生活のメリットを視覚的に生徒に伝え、朝食の大切さを全校生徒に意識させた。南中ブロックの各小学校と連携して、地域の中で課題解決を進めることができた。
53	越谷市	越谷産をはじめ、県内産農産物を優先的に取り入れ、学校へ知らせた。越谷産農産物の指導資料を作成した（越谷市地場農産物マップ、くわい・長ねぎ・小松菜・水菜・枝豆ほうれん草・大根・玉ねぎ・白菜・冬瓜・じゃが芋・キャベツ・古代米・米のリーフレットと放送用資料）。配布資料をもとに、各学校において資料の掲示や校内放送、児童・生徒による発表や掲示物作成等の取り組みが行われ、地元産食材への理解を深めることができた。
54	久喜市	私達が住む埼玉県の郷土食や、久喜市で収穫される農作物を知ってほしいというねらいから、「埼玉の郷土料理大集合」というテーマを設定し、可能な限り久喜市産の農作物を使用した郷土食献立を実施した。郷土食への理解、関心が高めることができた。試食会で給食を食べた保護者からも、郷土食を知ることができ勉強になったとの声が上がった。
55	八潮市	「おむすびの日」として、家庭からおむすびを持参してもらった。給食では、八潮市内で採れたねぎを使用した具沢山の豚汁と、みかん、牛乳を提供した。お米の美味しさや、和食の良さを見直す良い機会となった。家庭でおむすびを作ることで、家族とのふれあいを大切にしたり、作り手への感謝の心を持たせることができた。
56	三郷市	三郷市産の小松菜と焼いた長葱を使用したみそ汁を作成。
57	蓮田市	埼玉県で生産された野菜や地元の野菜を利用した給食を食べることで故郷への理解を深めた。蓮田市産の精白米、大根を使用。埼玉県産の人参、長ねぎ、小松菜、キャベツ、牛乳を使用（市内の2か所の中学校では自分たちが田植え体験をして作ったお米を使用）。地場産物を使用することで、地産地消の気持ちが生まれ、一層味わい深く、地場野菜への理解を深めた。さらに郷土料理の理解も深まり、残量が少なかった。
58	幸手市	幸手産米100%を使用した給食。地場産食材の活用した。
59	吉川市	彩の国ふるさと学校給食月間である11月にあわせて、市内産及び埼玉県産の食材を積極的に取り入れた学校給食の提供をおこなった。また、使用した食材や献立について、給食だよりや学校へ配布している放送用資料にて周知をはかった。特に市内産のねぎをふんだんに使った吉川ねぎチャーハンは大変好評で、今後も学校給食における市内産食材の活用を通じて児童生徒の郷土愛の心を育み、地産地消の推進に寄与していきたいと考える。
60	宮代町	埼玉県産の食材を活用した献立を取り入れた。他にも、我が家の自慢献立を募集し、2年間毎月の献立に取り入れている。11月は、さんまの生姜醤油焼きを、試作を繰り返し、大量給食でもじっしできるような工夫して取り組んだ。応募いただいたご家庭、児童からも好評。よく食べている。
61	白岡市	11月に埼玉県の郷土料理を給食に取り入れた。さらに郷土料理についての掲示物を作成し、給食配膳室前に掲示を行った。郷土料理のある給食の時間には、放送で郷土料理の説明も実施した。また、2年生の家庭科の調理実習では、埼玉県で昔からよく食べられてきた手打ちうどんの実習を行い、地元へ愛着を持つことができる活動を行った。給食に郷土料理を取り入れることにより、地元へ愛着を持たせることができた。また、郷土料理を通じて、食に関して興味関心を持たせることができた。
62	杉戸町	地域の協力を得ながら古代米を栽培し、収穫を行う。収穫した米を、縦割りグループで火おこしをし飯盒でご飯を炊き、古代人の体験をする。お世話になった学校応援団の方々を招待し、感謝の気持ちを伝えた。自分たちで稲を育て、自分たちが起こした火でご飯を炊くことで、食べ物に対するありがたさを感じさせられた。異学年交流で、児童間の協力や認め合いができ、学校応援団の方への、感謝の気持ちも育むことができた。
63	松伏町	給食センターオープン（6月2日）を記念した「ほほえみ記念日献立」を実施し、給食センターの概要や松伏町の給食の特徴（センター炊飯や強化磁器）等について触れた。また、献立表では埼玉県産及び松伏町産食材に印を付けてアピールし、併せて給食月間についての放送資料を作成、6月1日（水）に町内小中学校において放送を行った。各学校内で給食や埼玉県産及び松伏町産食材について理解が深まった。

彩の国ふるさと学校給食月間実施報告（県立学校）

定時制高等学校

No.	学校名	県立学校の取組
1	浦和高等学校	郷土料理を給食に取り入れ、生徒に食に対する関心を持たせた。かてめしは、あまり知られていなかったため、話題性に富み関心を持たせることができた。
2	熊谷高等学校	正しい食器の並べ方を理解してもらうために、イラストを作り配膳台前に掲示した。ポスターを見ながら意識して食器を並べる生徒が増えた。
3	春日部高等学校	秩父地方の郷土料理で、じゃが芋を揚げて、甘い味噌だれをかけた味噌ポテトを提供した。
4	浦和第一女子高等学校	ゼリーフライを提供した。名称から想像がつかない行田市のB級グルメ。おからとじゃがいもを合わせ、手作りした。
5	久喜高等学校	埼玉県地図に各地域の郷土料理やB級グルメの写真や給食写真を貼り、その料理やその地域の特徴について紹介した掲示物を作成した。生徒もよく見て、郷土料理やB級グルメを通し、ふるさとへの理解をより一層深めたようであった。
6	本庄高等学校	「彩の国ふるさと学校給食月間」の6月と11月に、学校評議員、地元中学校教職員、本校同窓会員、定時制生徒が就労している地元企業雇用主、定時制生徒保護者等を招待し、給食試食会を実施した。実施後のアンケートで、給食の味付け、彩り、生徒のマナー等について高い評価を得た。
7	小川高等学校	月間中の献立として生徒が授業の一環で育てた古代米を使用して古代米赤飯を出した。
8	飯能高等学校	上記11月30日に「彩の国ふるさと学校給食月間」にちなんだ埼玉県の郷土料理給食を実施。献立は、埼玉県秩父地方で食べられている太麺のうどん「おっきりこみ」と秩父地方で農作業の合間に食べられる小屋飯（こぢゅうはん）の「味噌ポテト」、東松山由来で有名な味噌味の「焼き鳥」。埼玉では小麦が多く作られていたことや、米が貴重であったことから、小麦を使った郷土料理が特徴的であることを紹介した。給食は定時制を代表する特色ある教育活動の1つである。郷土料理給食や行事のたびごとに実施される給食試食会は、生徒・保護者の学校の教育活動に関する共通の話題作りにもなると、保護者からも好評である。
9	越ヶ谷高等学校	川越を中心とした郷土料理を提供し、川越の小江戸についても説明をした。
10	所沢高等学校	秩父では、みそポテトはおかずやおやつ、おつまみの定番として親しまれている料理である。サクサク、ホクホクとして甘いみそだれがよく合う。みそポテトの他、かてめし、ねぎめた、まゆだま汁を取り入れた。
11	草加高等学校	かてめしを作った。秩父地方の郷土料理。鶏肉、にんじん、ごぼう、油揚げ、かんぴょうを濃い目に味付けして煮て、炊きあがった白ご飯に混ぜ込んで、作成した。
12	朝霞高等学校	しゃくし菜ご飯、里芋コロッケ、牛蒡サラダ、彩りケーキなど埼玉県産の食材を使用した料理を献立に多く取り入れ、改めて地元の恵みを味わって食べてもらった。地元産食材の良さを再認識した。
13	狭山緑陽高等学校	6月、11月の第3週をふるさと給食強化ウィークとして、農産物のポスターと合わせて、毎日給食に使用している埼玉県産食材をわかりやすくイラストにし掲示した。ホワイトボードやイラストを見て、生徒同士で会話をしながら食べている様子が見受けられ、視覚的に地産地消を意識させることができた。
14	吉川美南高等学校	直接生産者の方に交渉して、1週間、食材の納入をお願いした。給食時間中には当日使用している吉川産の食材を展示し、生徒に紹介した。生産者の方を給食に招待し、吉川産の食材をどのように給食に活かしているのかを見ていただいた。吉川産の食材を使用した1週間は非常に残菜も少なく、生産者の方にも招待給食を喜んでいただくことができた。
15	川越工業高等学校	毎日1つ必ず埼玉県にちなんだメニューを実施した。定番から今年度初めて実施したメニューまで様々なメニューを提供することができ、生徒自身も教員との会話へとつながり定時制高校の食育の効果があつたと考えられる。
16	川口工業高等学校	学校の所在地である川口市の郷土料理である「鑄物汁」を給食で提供した。鑄物汁を給食で提供することで、川口市は昔、鑄物づくりが盛んであつたことを知ってもらうきっかけになった。
17	大宮工業高等学校	東松山でのやきとり（豚肉）を混ぜご飯にアレンジした。味付けがピリ辛のため、食欲がそそられる一品である。
18	大宮商業高等学校	福島県の郷土料理けんちんうどんを提供した。食材のうち、大根・里芋・葱を県産物を使用した。
19	上尾高等学校	「彩の国ふるさと学校給食月間」のポスターを給食室に掲示した。また毎月発行している「給食メニュー表」の中で「地場産物活用強化ウィーク」についてPRをした。
20	秩父農工高等学校	6月に全校生徒を対象に給食アンケートを実施した。普段の給食に関する質問に加え、「地元の特産物や郷土食を知っているか」という項目を入れて地元産の食材への理解を深めた。またアンケートの結果をもとに、地元の特産物や郷土料理を使用した献立を作成した。
21	羽生高等学校	給食の献立に郷土料理を取り入れた。給食だけでなく郷土料理を紹介した。かてめしは、具材の野菜を細かくして提供したところ、野菜嫌いの生徒もおかわりをするほど、生徒に食べやすく好評であった。また行田出身の生徒が多いことから、ゼリーフライ（行田の郷土食）も献立に取り入れたところ、生徒間で各自の郷土食を話題にしている様子が見受けられ、食を通じてふるさとへの理解が深まったと思われる。
22	戸田翔陽高等学校	月間の取組として秩父の郷土料理、みそポテトを提供した。小屋飯と呼ばれる農作業の合間や小腹がすいた時に食べられている。甘めのみそだれがかかったじゃが芋の天ぷらで生徒にも好評だった。
23	吹上秋桜高等学校	川幅カレーうどんを提供した。鴻巣市のB級グルメの川幅うどんを、寒くなってきたので温まるようにカレーうどんにして提供した。

特別支援学校

No.	学校名	県立学校の取組
1	特別支援学校 鳩保己一学園	高等部の生徒に、主食・汁・主菜・副菜の配置と、箸の正しい持ち方の指導を行った。指導した日から、配膳後の食器の置き方を意識するようになった。箸の持ち方はまだ難しいが、改善傾向ではあるので、少しずつ指導していきたい。
2	特別支援学校 大宮ろう学園	野菜の切菜や食器の準備・洗浄を通して、給食ができるまでにどれだけの作業が行われているのかを体験した。生徒から、「大変だったが楽しかった。」「調理員さんがいつもこんなに大変仕事をして自分たちの給食を作ってくれていることが分かった。」「いままでは苦手で食べられなかった野菜を食べることができた。」などの感想が聞かれ、感謝の心を深めることにつながったと感じる。
3	特別支援学校 坂戸ろう学園	高等部1年家庭科で自分が住んでいる町の特産物を使った献立を作成しており、出来上がった献立は、給食や寄宿舎で実際に子供たちへ提供している。鶴ヶ島市の特産物であるサフランを鶴ヶ島市から提供いただき給食に使用すると共に「サフランで健康づくり」の講演会を実施して、地元食材の理解を深めた。地域の特産物を知り、郷土への理解が深まった。また実物のサフランに触れることができ、健康づくりに関する意識が高まった。
4	熊谷特別支援学校	給食で使用している埼玉県産の食材（米・みそ・醤油・野菜など）を展示した。実際に給食で使われている食材を見たり触ったりすることで食材のことを知り、身近に感じる事ができた。
5	越谷特別支援学校	6月、11月の第三週を本校の給食週間とした。給食週間の期間中、校長、教頭は教室で児童生徒と共に給食を食べ交流を図った。調理員、栄養士は教室を訪問し、その日使用した地場産物の紹介や、郷土料理の話をした。
6	日高特別支援学校	埼玉県産の野菜を八百屋さんにとたくさん納品してもらうのと同時に、高等部が校内で育てた大根をみそ汁に利用した。高等部だけではなく、他学部にもアナウンスしたので、学校産の野菜にも理解が深まった。

7	川越特別支援学校	本日の給食のメニューに使われている食材を3色食品群に分ける活動をした。全問正解者には、リクエスト献立表を配るという特典をつけたら、生徒の方から応募したいという声クラスで上がった。
8	川口特別支援学校	荒天で野菜の収穫量が減って、農家の人が苦労していることや、調理員が、心を込めて給食を作っていることを、毎日のお便りで伝えた。給食返却時に「ごちそうさまでした」、「ありがとうございます」、「おいしかったです」等の感謝の言葉を口にする児童が増えた。
9	三郷特別支援学校	メニューに合わせ、使用した地場産野菜に関するメモを配布した。(農家さんのこだわりや栄養に関することなど)目の前に料理として出ている食材の背景を汲み取ってくれたように感じた。食育メモに関することや、えごまの収穫をニュースで見たなど、話をしにくる生徒もいた。
10	和光南特別支援学校	(公財)埼玉県学校給食会から送付された「県産農産物啓発ポスター」を掲示。イラストが可愛く、理解しやすい。
11	所沢特別支援学校	朝会で埼玉県の各地方の郷土食の説明をし、教員が児童生徒にわかりやすいように朝の会で伝えた。同じ県内でも知らなかった郷土食が多くあり、初めて食べたという児童生徒が多かった。自分住んでいる県の郷土食に興味を持ち、教職員にどの辺の地域か、なぜこの料理が生まれたか等聞いて来る児童生徒がいた。
12	行田特別支援学校	地元行田のフランス料理のシェフと調理師と一緒に給食を作った。日常生活の指導(給食)時間にシェフと栄養教諭がクラスを回り、保護者、児童生徒と交流した。地元行田のフランス料理のシェフと児童生徒が交流し、フランス料理を味わえた。
13	本庄特別支援学校	ふるさと学校給食月間の趣旨に沿って地元産の食材や高等部生徒が作った野菜を利用した給食をし、献立表に記事を載せPRした。また、給食時間に放送担当教員がお昼の放送で話題にしたり、各クラスでは担任が、その旨の給食指導をした。献立の意図が伝わり、よりおいしい給食を実施できた。
14	春日部特別支援学校	校内にある柿の木の実や、児童生徒が授業でお世話になっている農家で作っているお米を給食で利用することで、ただ食べるだけでなく、食材への関心を深めることができた。校内に実った柿を食べるのは、食に対する意識を高めるともいい機会になった。今後も教職員と連携し、実施する回数を増やしたい。
15	上尾特別支援学校	埼玉県の食材が使われる日は、その食材を題材にしたお手紙を配布した。本校のホームページに、給食に使った県産の食材として、活用方法や栄養価情報を提供した。校内に、ポスター掲示をした。保護者から、ホームページの内容は参考になるという声があった。埼玉県の食材についての話題が増えた。
16	秩父特別支援学校	給食時にクラスごとに回覧してもらえよう「らんちたいむず」を毎日作成した。小学部・中学部・高等部と年齢や障がいには違いのある児童・生徒へ、担任より個々の特性に応じてわかりやすく話をしてもらえようをお願いした。教職員にも給食に関心を持ってもらえるような内容へと工夫した。児童・生徒・教職員は楽しみに読んで、参考にしてくれていたようである。地元産食材に触れて地元への理解や愛着を深められた。
17	東松山特別支援学校	6月、11月は多くの地元産食材を取り入れているが、更に高等部の生徒たちが育てた野菜を給食に活用させてもらっている。また、学校給食月間に合わせて各学部からリクエスト献立を募集した。地元産の食材、生徒達が育てた野菜、リクエスト献立の導入で食材や献立に関心を持ち、野菜の旬、残さず食べる事、感謝して食べる事などを学ぶ機会になった。
18	狭山特別支援学校	給食試食会において、郷土食・地場産物(学校で育てたもの)を取り入れた献立内容にした。飯能すいーとんの名前だけは知っていたが、初めて食べたという保護者が多く、家でも作りたいという声が聞かれた。生徒が育てた長ねぎも好評。
19	浦和特別支援学校	狭山市の郷土食でじゃがいもの代わりにさといもを使用したコロッケを提供した。じゃがいもとは違った食感のコロッケが子供たちに人気だった。
20	久喜特別支援学校	地元産の野菜を積極的に給食にとり入れ、埼玉県の郷土料理を実施した。埼玉県の郷土料理について、給食だよりにて紹介し、当日は「給食室からこんにちは」のお便りをクラスに配布して理解を深めた。埼玉県の郷土料理について意識するようになった。
21	大宮北特別支援学校	県内の郷土料理や特産物を使用した献立を給食に取り入れ、啓発を図った。児童生徒が埼玉県の食について興味を持つことができた。
22	越谷西特別支援学校	地元越谷産の野菜を給食に取り入れると共に、給食時にその野菜に関する「給食クイズ」のプリントを配布し、取り組んでもらった。「クイズ」にすることにより、各クラスで真剣に考え、意識する様子が見られた。
23	宮代特別支援学校	ゼリーフライは行田市の郷土料理で、おからを使ったコロッケのような料理である。小判型をしているところから「銭フライ」と呼ばれ、それがなまって「ゼリーフライ」と呼ばれるようになった。衣を付けずに油で揚げて、ソースにくぐらせた。
24	騎西特別支援学校	11月の給食献立に地域で昔から食べられている郷土食やB級グルメ、埼玉県産の食材を活用した栄養士のオリジナルメニューをさいたまメニューとして給食で提供した。(給食回数18回中10回)献立表にも記載、給食室前の連絡ボード等も使用し児童・生徒にも知らせた。児童・生徒から「どこのさいたまメニューなのか？」などの質問も寄せられ、地域の郷土食に理解を深めるだけでなく、埼玉県全体の食材・郷土食・食文化に対しても興味を持つことができた。
25	毛呂山特別支援学校	給食月間の取組として埼玉県の収穫量の多い小松菜を使用したドライカレーを提供した。
26	川島ひばりが丘特別支援学校	おでん風煮に使用している大根は、高等部の生徒と教員が一生懸命育てたものであることを、給食新聞を利用し周知させ、感謝の気持ちを持ちながら、給食を味わうという取り組みを行った。形や記録として評価ができないが、感謝の気持ちを育むという意味で今後も続けていきたいと思う。
27	上尾かしの木特別支援学校	埼玉県産の食品を多く使用し、郷土料理を何日かに分けて提供した。また、それに合わせて食育だよりを発行し、情報提供を行った。食育だよりを楽しみにしている児童生徒が多く、埼玉県の郷土料理や食品について知らせることができた。
28	所沢おおぞら特別支援学校	月間中に埼玉県の郷土食であるゼリーフライを提供した。ゼリーフライを知らない児童生徒が多く、料理名とイメージが違って、反響が大きかった。ふるさと学校給食月間で、郷土食を2つおぼえてもらった。
29	深谷はばたき特別支援学校	埼玉県の食材、郷土料理を給食で提供(つみっこ・かてめし・ゼリーフライ)。献立表にふるさと学校給食月間であることや、県産の食材・郷土料理等の説明をホームページに載せた。地域の食材、郷土料理に興味を持つことができた。
30	蓮田特別支援学校	郷土食だけでなく、話題のB級グルメも取り入れながら、給食を提供した。生徒、教職員から色々なものが食べられて楽しいと多くの感想をいただいた。
31	草加かがやき特別支援学校	「埼玉県産たっぷり献立」という日を設定し、この日は埼玉県産や草加市産の食材をたくさん使用した。前日のお昼の放送でアナウンスしたこともあり、児童生徒・教職員からも食材についての質問があったりと興味関心を持ったようだった。
32	入間わかき特別支援学校	学校給食と普通科作業班や職業学科で生産した食材やパンなどを使用し、作ってくれる人への感謝の心を育てた。友達が作ったものということで、残さず食べ『おいしかったね』と感謝の気持ちを伝えることができた。

14 資料

(1) 公立学校施設整備費補助金(学校給食施設整備費)等交付状況

① 公立学校施設整備費補助金(学校給食施設整備費)交付状況 (単位:千円)

区分	平成17年度	平成18年度
単 独 校 調理場施設	さいたま市(与野東中学校)(更) 7,722	さいたま市(鈴谷小学校)(更) 10,860
	〃(〃)(附) 2,380	〃(〃)(附) 3,250
	〃(与野西中学校)(更) 7,722	〃(与野南小学校)(更) 7,240
	〃(〃)(附) 2,380	〃(〃)(附) 2,160
	〃(八王子中学校)(更) 6,154	〃(日進北小学校)(更) 12,308
	〃(〃)(附) 1,836	〃(〃)(附) 3,740
	〃(大宮八幡中学校)(更) 9,375	
	〃(〃)(附) 2,800	
	所沢市(中富小学校)(更) 7,722	
	〃(〃)(附) 2,380	
	春日部市(武里南小学校)(更) 13,846	
	〃(〃)(附) 4,144	
	草加市(草加中学校)(更) 7,722	
	〃(〃)(附) 2,380	
	戸田市(美谷本小学校)(更) 6,154	
	〃(〃)(附) 1,836	
	共同調理場 施設	三郷市(第三セ) (更) 34,101
〃(〃)(附) 10,115		
毛呂山町(毛呂山セ) (更) 34,101		
〃(〃)(附) 5,138		
菖蒲町(菖蒲セ) (更) 27,057		
〃(〃)(附) 5,666		
川越市(菅間セ) (更) 118,728		
〃(〃)(附) 7,495		
〃(〃)(附) 54,166		
大井町(大井セ) (更) 67,252		
〃(〃)(附) 30,766		
衛生管理 強化事業(共)	さいたま市(岩槻セ) 2,959	鶴ヶ島市(第一セ) 918
	所沢市(第3セ) 434	飯能市(第一小学校) 3,087
	伊奈町(第一セ) 268	
学校食堂施設	春日部市(武里南小学校) 15,590	
	伊奈町(小針北小学校) 5,466	
合計	505,855	43,563

※凡例 (更)更新事業、(附)附帯施設の整備事業

②安全・安心な学校づくり交付金(学校給食施設)交付状況

(単位:千円)

区分	平成18年度	平成19年度
単 独 校 調理場施設	さいたま市 (浦和中学校) (新) 21,242	さいたま市 (与野八幡小学校) (改) 21,409
	" (辻南小学校) (新) 17,931	" (柏陽中学校) (改) 22,644
	所沢市 (中央小学校) (改) 11,756	" (つばさ小学校) (新) 4,227
	" (富岡小学校) (改) 1,398	所沢市 (富岡小学校) (改) 22,998
	草加市 (谷塚小学校) (改) 13,996	" (牛沼小学校) (改) 3,430
	戸田市 (戸田第一小学校) (改) 13,996	戸田市 (美女木小学校) (改) 29,127
	和光市 (新倉小学校) (新) 1,924	和光市 (新倉小学校) (新) 3,744
	" (") (改) 5,714	" (") (改) 11,120
	新座市 (第二中学校) (新) 8,300	
共同調理場 施設		本庄上里組合 (本庄上里七) (新) 5,000
		" (") (改) 34,694
合計	87,957	166,693

区分	平成20年度	平成21年度
単 独 校 調理場施設	さいたま市 (つばさ小学校) (新) 49,998	川口市 (本町小学校) (新) 2,714
	" (西原中学校) (改) 24,488	" (") (改) 19,491
	川口市 (本町小学校) (新) 175	" (元郷南小学校) (新) 746
	" (") (改) 1,052	" (") (改) 1,293
	所沢市 (牛沼小学校) (改) 29,903	戸田市 (笹目東小学校) (新) 7,255
	草加市 (高砂小学校) (新) 5,154	" (") (改) 48,450
	" (") (改) 20,505	朝霞市 (朝霞第四小学校) (新) 1,830
	戸田市 (戸田東小学校) (新) 2,935	" (") (改) 12,440
	" (") (改) 5,154	朝霞市 (朝霞第五小学校) (新) 3,291
	和光市 (新倉小学校) (新) 4,630	" (") (改) 16,782
	" (") (改) 33,954	和光市 (大和中学校) (改) 21,799
	" (大和中学校) (改) 8,661	本庄市 (児玉中学校) (新) 382
		" (") (改) 1,278
		さいたま市 (岩槻小学校) (改) 21,150
	" (慈恩寺小学校) (改) 21,150	
	" (徳力小学校) (改) 20,059	
	" (慈恩寺中学校) (改) 17,166	
	草加市 (松原小学校) (新) 670	
	" (") (改) 3,836	
	上尾市 (富士見小学校) (改) 3,452	
	美里町 (美里中学校) (改) 9,853	
共同調理場 施設	本庄上里組合 (本庄上里七) (新) 19,237	狭山市 (入間川学校給食七) (改) 86,037
	" (") (改) 134,290	" (柏原学校給食七) (改) 82,295
		横瀬町 (学校給食調理場) (新) 1,700
		" (") (改) 39,721
合計	340,136	444,840

区分	平成22年度	
単 独 校 調理場施設	さいたま市 (太田小学校) (改)	26,091
	〃 (川通小学校) (改)	24,938
	〃 (桜山中学校) (改)	23,776
	〃 (美園小学校) (新)	10,809
	〃 (さくら草特別支援学校) (新)	4,320
	川口市 (元郷南小学校) (新)	8,617
	〃 (〃) (改)	12,014
	本庄市 (児玉中学校) (新)	3,703
	〃 (〃) (改)	20,239
	草加市 (松原小学校) (新)	2,273
	〃 (〃) (改)	9,876
	戸田市 (新曾北小学校) (新)	3,342
	〃 (〃) (改)	13,723
	蓮田市 (平野小学校) (新)	1,579
	〃 (〃) (改)	9,482
	春日部市 (東中学校) (新)	1,480
	〃 (〃) (改)	5,921
上尾市 (富士見小学校) (改)	29,472	
共同調理場 施設	加須市 (学校給食センター) (改)	5,121
	戸田市 (学校給食センター) (改)	47,362
合計	264,138	

※凡例 (新) 新增築、(改) 改築

※金額は、充当額

③学校施設環境改善交付金(学校給食施設)交付状況

(単位:千円)

区分	平成23年度	平成24年度
単 独 校 調理場施設	さいたま市(美園小学校)(新) 10,448	さいたま市(上里小学校)(改) 10,226
	"(さくら草特別支援学校)(新) 4,857	"(岩槻中学校)(改) 15,194
	"(慈恩寺中学校)(新) 17,166	"(栄小学校)(改) 1,896
	"(太田小学校)(新) 26,580	"(河合小学校)(改) 1,811
	"(川通小学校)(新) 25,581	"(東岩槻小学校)(新) 3,144
	"(桜山中学校)(改) 24,452	"(城北小学校)(新) 4,720
	上尾市(富士見小学校)(改) 29,472	"(西原小学校)(新) 4,720
	川口市(青木中央小学校)(新) 383	"(川通中学校)(改) 1,473
	"(") (改) 5,242	"(城北中学校)(新) 2,235
	春日部市(東中学校)(新) 5,000	川口市(青木中央小学校)(新) 1,678
	"(") (改) 25,600	"(") (改) 24,679
	戸田市(笹目小学校)(新) 1,847	草加市(栄小学校)(新) 411
	"(") (改) 9,449	"(") (改) 1,774
		北本市(西中学校)(新) 1,599
		"(") (改) 14,282
		鴻巣市(屈巢小学校)(新) 841
		"(") (改) 7,561
		"(共和小学校)(新) 659
		"(") (改) 7,561
		"(広田小学校)(新) 938
	"(") (改) 9,450	
	春日部市(東中学校)(新) 5,000	
	"(") (改) 25,600	
共同調理場 施設	加須市(学校給食センター)(新) 4,328	川口市(学校給食センター)(新) 726
	加須市(学校給食センター)(改) 97,701	川口市(学校給食センター)(改) 14,665
	戸田市(学校給食センター)(新) 3,876	
	戸田市(学校給食センター)(改) 55,855	
合計	347,837	162,843

※凡例 (新) 新增築、(改) 改築

※金額は、充当額

区分	平成25年度	平成26年度
単 独 校 調理場施設	さいたま市 (栄小学校) (改) 22,429	さいたま市 (柏崎小学校) (改) 20,175
	" (河合小学校) (改) 12,786	" (和戸小学校) (改) 6,318
	" (東岩槻小学校) (改) 10,812	" (城南中学校) (改) 7,856
	" (城北小学校) (改) 14,563	鴻巣市 (吹上小学校) (新) 2,257
	" (西原小学校) (改) 16,416	" (") (改) 13,355
	" (川通中学校) (改) 14,033	上尾市 (上尾中学校) (改) 2,449
	" (城北中学校) (改) 16,145	北本市 (東中学校) (新) 5,171
	" (城南小学校) (改) 36,661	" (") (改) 35,145
	" (柏崎小学校) (改) 8,084	" (宮内中学校) (新) 5,016
	" (和戸小学校) (改) 6,948	" (") (改) 35,154
	" (城南中学校) (改) 2,306	深谷市 (岡部小学校) (改) 9,854
	草加市 (栄小学校) (新) 4,868	" (岡部西小学校) (改) 9,854
	" (") (改) 28,906	
	蓮田市 (蓮田中央小学校) (新) 908	
	" (") (改) 10,571	
	鴻巣市 (下忍小学校) (新) 3,763	
	" (") (改) 21,594	
	" (大芦小学校) (新) 1,762	
	" (") (改) 13,753	
	桶川市 (川田谷小学校) (改) 20,235	
	北本市 (北本中学校) (新) 5,455	
	" (") (改) 25,801	
	深谷市 (榛澤小学校) (改) 20,516	
	" (本郷小学校) (改) 20,921	
共同調理場 施設	川口市 (学校給食センター) (新) 9,252	三芳町 (学校給食センター) (新) 10,670
	" (学校給食センター) (改) 370,378	" (学校給食センター) (改) 81,679
	鶴ヶ島市 (学校給食センター) (新) 9,977	
	" (学校給食センター) (改) 233,367	
合計	963,210	244,953

区分	平成27年度	平成28年度
単 独 校 調理場施設	川口市 (幸町小学校) (新) 2,045	川口市 (幸町小学校) (新) 20,138
	" (") (改) 1,001	" (") (改) 9,481
	" (前川小学校) (改) 2,708	" (前川小学校) (改) 11,941
	" (") (新) 2,939	" (") (新) 12,004
	上尾市 (上尾中学校) (改) 16,046	
	和光市 (下新倉小学校) (新) 33,363	
共同調理場 施設	狭山市 (学校給食センター) (改) 151,245	鳩山町 (学校給食センター) (新) 1,269
	吉川市 (学校給食センター) (新) 63,478	" (") (改) 11,078
	" (") (改) 185,342	小鹿野町 (学校給食センター) (新) 24,877
	ふじみ野市 (学校給食センター) (新) 175,164	" (") (改) 26,023
合計	633,331	116,811

※凡例 (新) 新增築、(改) 改築
 ※金額は、充当額

④公立学校施設災害復旧費国庫負担金(学校給食施設)交付状況

(単位:千円)

区分	平成23年度	
共同調理場 施設	川越市 (学校給食センター)	5,496
合計	5,496	

⑤公立諸学校建物其他災害復旧費国庫負担金(学校給食施設)交付状況

(単位:千円)

区分	平成25年度	
共同調理場 施設	越谷市 (学校給食センター)	318,218
合計	318,218	

⑥ 準要保護児童生徒援助費補助金(学校給食費)交付状況

ア 市町村立小・中学校の補助金交付額・援助費実績額

年度	補助金交付額	援助実績額
平成18年度		23億8,405万5千円
平成19年度		23億9,364万2千円
平成20年度		24億6,547万4千円
平成21年度		25億8,726万0千円
平成22年度		27億3,702万5千円
平成23年度		28億5,176万7千円
平成24年度		29億 77万1千円
平成25年度		28億8,930万0千円
平成26年度		29億0,009万7千円
平成27年度		29億7,065万6千円

イ 市町村立小・中学校の援助人員の推移

(単位:人)

年度	援助人員		
	小学校	中学校	合計
平成18年度	38,364	19,380	57,744
平成19年度	37,528	20,333	57,861
平成20年度	37,908	21,630	59,538
平成21年度	39,368	22,990	62,358
平成22年度	41,483	24,455	65,938
平成23年度	42,606	25,580	68,186
平成24年度	41,767	25,702	67,469
平成25年度	41,286	25,679	66,965
平成26年度	42,404	26,251	68,655
平成27年度	41,100	25,270	66,370

※平成17年度から、国庫補助金が廃止され、税源移譲されたため、各設置者の単独事業となっている。

⑦ 被災児童生徒就学支援等臨時特例交付金(～平成26年度)及び被災児童生徒就学支援等事業交付金(平成27年度～)(医療費・学校給食費)交付状況

ア 市町村への交付実績額(医療費及び給食費)

年度	補助金交付額	援助実績額
平成23年度		24,002,000円
平成24年度		21,581,000円
平成25年度		17,874,000円
平成26年度		15,912,000円
平成27年度		14,110,000円
平成28年度		12,803,000円

イ 市町村への交付実績対象者数(給食費)

(単位:人)

年度	援助人員		
	小学校	中学校	合計
平成23年度	574	221	795
平成24年度	363	146	509
平成25年度	304	116	420
平成26年度	256	111	367
平成27年度	216	99	315
平成28年度	183	101	284

※ 東日本大震災により被災し経済的理由により就学等が困難な児童・生徒等が対象
 ※ 医療費・給食費それぞれの補助対象経費を合算した額に対し 交付決定される。

(2) 学校給食関係研究委嘱校(平成元年以降の文部科学省及び県教育委員会委嘱校)

年度	埼玉県教育委員会委嘱	文部科学省委嘱	
平成元	都幾川村立平小学校 (感謝の心を育てる学校給食)	春日部市立沼端小学校 (好ましい人間関係を育て心身の健康づくりを目指した給食指導)	
2	飯能市立東吾野小学校 (豊かな心を育てる学校給食—みんなで工夫する楽しい会食)		
3	行田市立星宮小学校 (健康で心豊かな子供を育てる学校給食)		
4	菖蒲町立菖蒲小学校 (健康で心豊かな子供を育てる学校給食)		
5	児玉町立共和小学校 (望ましい食習慣を育む学校給食)		
6	草加市立谷塚中学校 (豊かな心を育む学校給食)		
7	小鹿野町立小鹿野小学校 (望ましい食習慣を身に付け、好ましい人間関係の育成を図る給食指導)		
8	熊谷市立別府中学校 (好ましい食習慣を身に付け、心豊かな生徒の育成を図る学校給食)		
9	所沢市立清進小学校 (学校教育目標「すすんで学ぶ子」の具体化のための学校給食指導はどうあるべきか)		
10	鶴ヶ島市立藤中学校 (豊かな心とからだを育む学校給食)		
11	熊谷市立佐谷田小学校 (豊かな心とじょうぶな体を育てる給食指導)		
12	庄和町立葛飾中学校 (自ら学び、進んで健康づくり)		
13	秩父市立影森小学校 (元気モリモリ、笑顔が生まれる影小っ子)		
14	川島町立川島中学校 (豊かな心と体を育む学校給食)	大和町教育委員会(元和小) 文科省・県委嘱 (地域連携を基盤とした生活習慣の定着をめざす童謡のふる里おとおの健康教育)	
15	新座市教育委員会 (東野小・第二中) 日体健・県委嘱		伊奈町教育委員会 (安全かつ安心な学校給食体制をつくるために)
16	(豊かな心と健康な体をもち、進んで活動する子どもをめざして)	所沢市教育委員会 文科省 (安全かつ安心な学校給食の提供)	伊奈町教育委員会 越谷市教育委員会 (学校を中心とした食育推進事業)
17	伊奈町立小室小学校 (朝食からはじめる健康づくり) 伊奈町立伊奈中学校 (") 八潮市立八潮中学校 (")	伊奈町教育委員会 (学校を中心とした食育推進事業) 越谷市教育委員会 (") 羽生市教育委員会 (安全かつ安心な学校給食推進事業 幸手市教育委員会スポーツ振興課 (心身ともに健康な体をつくる食育教育)	
18	鳩ヶ谷市立辻小学校 (学校給食における学校・家庭・地域の連携推進事業)	川口市教育委員会 (心身共に健康な子どもの育成)	
19	鳩ヶ谷市教育委員会 (心豊かに生きる力を育む食育)	鳩ヶ谷市教育委員会 (学校給食における学校・家庭・地域の連携推進事業)	
20	春日部市教育委員会 (子どもの健康を育み、学校・家庭・地域の連携を図る総合食育の推進)	春日部市教育委員会 (子どもの健康を育む総合食育推進事業)	
21	鳩ヶ谷市教育委員会 上尾市教育委員会 所沢市教育委員会 (栄養教諭を中核とした食育推進事業)	鳩ヶ谷市教育委員会 上尾市教育委員会 所沢市教育委員会 (栄養教諭を中核とした食育推進事業)	
22	川口市教育委員会 (栄養教諭を中核とした食育推進事業)	川口市教育委員会 (栄養教諭を中核とした食育推進事業)	
23	羽生市教育委員会 (栄養教諭を中核とした食育推進事業)	羽生市教育委員会 (栄養教諭を中核とした食育推進事業)	
24	三郷市教育委員会 (栄養教諭を中核とした食育推進事業)	三郷市教育委員会 (栄養教諭を中核とした食育推進事業)	
25	春日部市教育委員会 (栄養教諭を中核とした食育推進事業)	春日部市教育委員会 (栄養教諭を中核とした食育推進事業)	
26		花咲徳栄高等学校 (スーパー食育スクール事業)	
27		花咲徳栄高等学校 (スーパー食育スクール事業)	
28		花咲徳栄高等学校 (スーパー食育スクール事業)	

(3) 学校給食優良学校等

①文部科学省大臣表彰校等

年度	学 校 名 簿	
昭和33年	大宮市立 東小学校	飯能市立 飯能第一小学校
34年	秩父市立 秩父第一小学校	
35年	草加市立 高砂小学校	行田市立 太田西小学校
36年	大宮市立 大宮南小学校	深谷市立 幡羅小学校
37年	浦和市立 仲本小学校	所沢市立 三ヶ島小学校
38年	川口市立 幸町小学校	春日部市立 粕壁小学校
39年	川越市立 月越小学校	小川町立 大河小学校
40年	与野市立 上落合小学校	児玉町立 金屋小学校
41年	深谷市立 藤沢小学校	川口市立 前川小学校
42年	飯能市立 北川小学校	小川町立 小川小学校
43年	越谷市立 大沢小学校	豊里村立 豊里中学校
44年	羽生市立 手子林小学校	所沢市立 東中学校
45年	富士見町立 南畑小学校	妻沼町立 妻沼東小学校
46年	飯能市立 西川小学校	栗橋町立 栗橋東小学校
47年	深谷市立 明戸小学校	岩槻市立 太田小学校
48年	北本市立 石戸小学校	所沢市立 山口中学校
49年	春日部市立 内牧小学校	加須市立 三俣小学校
50年	江南町立 江南小学校	三郷市立 彦成小学校
51年	庄和町立 富多小学校	深谷市立 大寄中学校
52年	熊谷市立 桜木小学校	吉見町立 東第二小学校
53年	坂戸市立 浅羽野小学校	新座市立 新座小学校
54年	川口市立 原町小学校	志木市立 志木小学校
		(特別表彰)
55年	川里町立 屈巢小学校	秩父市立 秩父第一小学校
	与野市立 鈴谷小学校	妻沼町立 妻沼小学校
56年	越谷市立 宮本小学校	
	草加市立 新栄小学校	上尾市立 原市小学校
57年	越生町立 越生中学校	
58年	大宮市立 宮原小学校	秩父市立 浦山小学校
59年	幸手町立 八代小学校	秩父市立 大田小学校
60年	東秩父村立 東小学校	北本市立 東小学校
61年	浦和市立 木崎小学校	羽生市立 新郷第一小学校
	川口市立 青木中央小学校	草加市立 谷塚小学校
62年	川口市立 芝西小学校	江南町立 江南南小学校
63年	上尾市立 上尾小学校	鶴ヶ島町立 新町小学校
平成元年	桶川市立 桶川南小学校	鷲宮町立 西中学校
2年	上尾市立 芝川小学校	都幾川村立 平小学校
3年	越谷市立 千間台中学校	
	浦和市立 常盤小学校	上尾市立 大石小学校
4年	鷲宮町立 学校給食センター	
5年	川口市立 前川東小学校	飯能市立 東吾野小学校
6年	浦和市立 大谷場小学校	春日部市立 正善小学校
	(財)埼玉県学校給食会	橋本かよ子(越谷市教育委会)
7年	川口市立 原町小学校	上尾市立 原市南小学校
	埼玉県学校給食センター研究協議会	永井和子(新座市教育委員会)
8年	児玉町立 共和小学校	深谷市立 深谷小学校
	埼玉県高等学校給食研究会	斉藤和子(本庄上里学校給食センター)
9年	浦和市立 文蔵小学校	上尾市立 東小学校
	埼玉県学校栄養士研究会	河野すみ子(桶川市立加納中学校)
10年	浦和市立 大久保小学校	小鹿野町立 小鹿野小学校
11年	浦和市立 仲本小学校	
12年	浦和市立 大牧小学校	上尾市立 上平小学校
13年	川口市立 並木小学校	上尾市立 中央小学校
	相上興信(川口市教育委員会教育長)	さいたま市立 高砂小学校
14年	さいたま市立 尾間木小学校	秩父市立 影森小学校
	細谷重磨((財)埼玉県学校給食会)	川口市立 本町小学校
15年	川口市立 芝西小学校	
16年	鳩ヶ谷市立 鳩ヶ谷小学校	川口市立 前川東小学校
17年	川口市立 原町小学校	朝霞市学校給食センター溝沼共同調理場
18年	さいたま市立 美園中学校	
19年	全国農業協同組合埼玉県本部	川越市立菅間学校給食センター
20年	春日部市立 武里南小学校	桑原憲一(川口市立榛松中学校長)
		高鷲幸助((財)埼玉県学校給食会)前常務理事事務局長
21年	春日部市立 立野小学校	
22年	川口市立 芝富士小学校	春日部市立 八木崎小学校

年度	学 校 名 簿		
23年	島村幸代(県立川島ひばりが丘 特別支援学校担当課長)	伊奈町立 小室小学校	さいたま市立 三橋小学校
24年	川口市立 本町小学校	春日部市立 上沖小学校	三郷市立 鷹野学校給食センター
25年	春日部市立 内牧小学校		
26年	春日部市立武里西小学校		
27年	該当校なし		
28年	川口市立元郷南小学校		

② 県教育長表彰校

年 度	優 良 学 校	努 力 学 校
昭和49年度	川島町立三保谷小学校・大滝村立大滝小学校・大利根町立東小学校 三郷市立彦成小学校・江南村立江南中学校	
50年	川口市立原町小学校・大宮市立見沼小学校・川越市立川越小学校 神泉村立阿久原小学校・北川辺町立西小学校・庄和町立富多小学校 深谷市立大寄中学校	
51年	熊谷市立桜木小学校・吉見町立東第二小学校	
52年	新座市立新座小学校・坂戸市立朝羽野小学校 狭山市立狭山台南小学校・嵐山町立菅谷小学校 秩父市立浦山小学校・児玉町立秋平小学校・妻沼町立妻沼小学校	
53年	志木市立志木小学校・大宮市立宮原小学校・小川町立竹沢小学校 岡部町立本郷小学校・川里村立屈巢小学校・蓮田市立蓮田南小学校	
54年	与野市立鈴谷小学校・上尾市立原市小学校・東秩父村立東小学校 越谷市立宮本小学校・熊谷市立富士見中学校	
55年	草加市立新栄小学校・北本市立東小学校・越生町立越生中学校	
56年	熊谷市立熊谷南小学校・騎西町立種足小学校 春日部市立大畑小学校	
57年	川口市立本町小学校・秩父市立大田小学校・幸手町立八千代小学校	
58年	浦和市立木崎小学校・川口市立上青木小学校	
59年	川口市立並木小学校・羽生市立新郷第一小学校・県立秩父養護学校	
60年	川口市立青木中央小学校・草加市立谷塚小学校	
61年	川口市立芝西小学校・大宮市立大谷小学校・江南町立江南南小学校 越谷市立南越谷小学校・県立小鹿野高等学校	
62年	上尾市立上尾小学校・鶴ヶ島町立新町小学校・深谷市立幡羅小学校 越谷市立平方小学校・鷺宮町立上内小学校	
63年	桶川市立桶川南小学校・都幾川村立平小学校・熊谷市立中条小学校 春日部市立沼端小学校・鷺宮町立西中学校	
平成元年	浦和市立常盤小学校・川口市立飯仲小学校・上尾市立芝川小学校 深谷市立桜ヶ丘小学校・越谷市立千間台中学校	川口市立戸塚中学校・熊谷市立別府小学校・加須市立加須西中学校・春日部市立八木崎小学校 久喜市立江面第二小学校
2年	上尾市立大石小学校・北本市立南小学校・久喜市立江面第二小学校 越谷市立大相模中学校	浦和市立土合小学校・川口市立前川東小学校・春日部市立正善小学校
3年	浦和市立大里小学校・川口市立飯仲小学校・川口市立前川東小学校 上尾市立東町小学校・飯能市立東吾野小学校 春日部市立正善小学校	川越市立霞ヶ関北小学校・深谷市立藤沢小学校・庄和町立富田小学校
4年	浦和市立大谷場小学校・川口市立原町小学校 上尾市立原市南小学校・春日部市立粕壁小学校 幸手市立栄第一小学校・菖蒲町立菖蒲小学校	川越市立中央小学校・東松山市立新明小学校・久喜市立江面第二小学校
5年	浦和市立野田小学校・上尾市立瓦葺小学校・行田市立星宮小学校 春日部市立緑小学校・越谷市立大袋小学校	所沢市立東所沢小学校・熊谷市立星宮小学校・児玉町立本泉小学校
6年	浦和市立文蔵小学校・児玉町立共和小学校・深谷市立深谷小学校 越谷市立大沢小学校	川口市立飯仲小学校・上尾市立上平北小学校・川越市立武蔵野小学校
7年	浦和市立善前小学校・川口市立前川東小学校・上尾市立東小学校 草加市立谷塚中学校	川口市立東本郷小学校・川口市立飯仲小学校・入間市立藤沢小学校・久喜市立江面第二小学校

年 度	優 良 学 校	努 力 学 校
平成8年	浦和市立大久保小学校・川口市立並木小学校・川口市立飯仲小学校 小鹿野町立小鹿野小学校・上尾市立東中学校	川口市立芝西小学校・越谷市立大沢小学校・幸手市立幸手東小学校 川口市立領家中学校・川口市立戸塚中学校
9年	浦和市立仲本小学校・川口市立青木中央小学校 上尾市立原市小学校	川口市立本町小学校・川口市立領家小学校・久喜市立本町小学校・玉川村立玉川中学校・熊谷市立別府中学校・深谷市立幡羅中学校
10年	浦和市立大牧小学校・川口市立芝西小学校・上尾市立上平小学校 所沢市立清進小学校	浦和市立中島小学校・川口市立芝園小学校・久喜市立本町小学校・越谷市立荻島小学校・浦和市立大原中学校
11年	浦和市立高砂小学校・上尾市立中央小学校・越谷市立大袋東小学校 深谷市立深谷中学校	川口市立芝富士小学校・久喜市立本町小学校・川口市立元郷中学校 浦和市立尾間木中学校
12年	浦和市立尾間木小学校・川口市立並木小学校・与野市立大戸小学校 秩父市立影森小学校	川口市立東領家小学校・上尾市立東小学校・浦和市立白幡中学校・県立盲学校
13年	さいたま市立芝川小学校・川口市立本町小学校 熊谷市立佐谷田小学校・深谷市立上柴東小学校	川口市立新郷東小学校・桶川市立川田谷小学校・久喜市立江面第一小学校・鷲宮町立上内小学校・庄和町立葛飾中学校・県立盲学校
14年	川口市立芝西小学校・川口市立前川東小学校	さいたま市立北浦和小学校・久喜市立清久小学校・川口市立十二月田中学校・伊奈町立伊奈中学校
15年	川口市立前川小学校・鳩ヶ谷市立鳩ヶ谷小学校	さいたま市立大久保小学校・伊奈町立小室小学校・川口市立原町小学校・久喜市立江面第一小学校 川口市立元郷中学校・県立浦和高等学校(定)
16年	川口市立原町小学校・さいたま市立蓮沼小学校	久喜市立本町小学校・川口市立上青木小学校・川口市立幸並中学校
17年	川口市立並木小学校・川口市立戸塚南小学校 ・さいたま市立美園中学校	久喜市立青葉小学校・鶴ヶ島市立藤小学校・川口市立芝小学校・さいたま市立土合小学校・さいたま市立仲本小学校・川口市立幸並中学校
18年	川口市立前川小学校・川口市立新郷小学校・川口市立芝園小学校 春日部市立武里南小学校・埼玉県立川島ひばりが丘養護学校	川口市立前川東小学校・菖蒲町立菖蒲小学校・さいたま市立沼影小学校・久喜市立江面第一小学校・杉戸町立杉戸第三小学校・川口市立幸並中学校・県立秩父農工科学高等学校(定)
19年	川口市立並木小学校・川口市立前川東小学校・春日部市立立野小学校 さいたま市立宮前小学校・越谷市立越ヶ谷小学校 川口市立青木中央小学校	さいたま市立針ヶ谷小学校・川口市立新郷東小学校・川口市立安行東中学校・さいたま市立尾間木小学校・さいたま市立与野南小学校 さいたま市立植水中学校・久喜市立太田小学校
20年	川口市立芝富士小学校・川口市立戸塚南小学校・川口市立本町小学校 春日部市立八木崎小学校・さいたま市立尾間木小学校 鳩ヶ谷市立辻小学校・さいたま市立田島中学校	上尾市立中央小学校・上尾尾山台小学校・川口市立領家小学校・久喜市立江面第二小学校・さいたま市立日進北小学校・戸田市立芦原小学校・川口市立榛松中学校・川口市立戸塚西中学校
21年	伊奈町立小室小学校・川口市立神根小学校 川口市立幸町小学校・川口市立舟戸小学校 さいたま市立日進北小学校・新座市立第六中学校	上尾市立尾山台小学校・川口市立上青木南小学校・さいたま市立与野南小学校・戸田市立美谷本小学校・新座市立石神小学校・川口市立幸並中学校・久喜市立久喜東中学校

年 度	優 良 学 校	努 力 学 校
平成22年	川口市立芝富士小学校・川口市立並木小学校・川口市立本町小学校 川口市立前川東小学校・深谷市立深谷小学校 埼玉県立川島ひばりが丘特別支援学校	加須市立高柳小学校・川口市立上青木南小学校・川口市立戸塚南小学校・北本市立東小学校・さいたま市立三橋小学校・戸田市立芦原小学校・川口市立戸塚西中学校・戸田市立戸田中学校
23年	春日部市立上沖小学校・川口市立幸町小学校 川口市立新郷小学校・川口市立戸塚南小学校 さいたま市立三橋小学校・さいたま市立田島中学校	上尾市立東小学校・川口市立上青木南小学校・久喜市立栗橋南小学校・さいたま市立与野八幡小学校 戸田市立戸田東小学校・新座市立野火止小学校・川口市立元郷中学校
24年	春日部市立内牧小学校・川口市立芝富士小学校 川口市立本町小学校・北本市立南小学校 さいたま市立高砂小学校	川口市立芝西小学校・川口市立並木小学校・さいたま市立与野西北小学校・所沢市立明峰小学校 戸田市立戸田東小学校・戸田市立新曾北小学校・深谷市立豊里小学校・本庄市立児玉小学校
25年	春日部市立武里西小学校 川口市立青木中央小学校 川口市立里小学校 川口市立差間小学校 川口市立前川東小学校 羽生市立新郷第一小学校 深谷市立上柴東小学校	上尾市立上平小学校 北本市立北小学校 熊谷市立江南北小学校 さいたま市立針ヶ谷小学校 さいたま市立与野西北小学校 川口市立幸並小学校 川口市立鳩ヶ谷中学校 さいたま市立指扇中学校
26年	桶川市立桶川東小学校 川口市立芝西小学校 川口市立本町小学校 川口市立元郷南小学校 さいたま市立針ヶ谷小学校 戸田市立笹目東小学校 戸田市立戸田第一小学校	上尾市立上平小学校 久喜市立江面第二小学校 戸田市立戸田東小学校 春日部市立東中学校 川口市立幸並中学校 川口市立鳩ヶ谷中学校 さいたま市立大砂土中学校 さいたま市立指扇中学校 富士見市立富士見特別支援学校
27年	春日部市立幸松小学校 川口市立神根小学校 川口市立芝富士小学校 川口市立並木小学校 久喜市立栗橋小学校 羽生市立新郷第一小学校 県立特別支援学校坂戸ろう学園	上尾市立上平小学校 小川町立小川小学校 川口市立幸並中学校 川口市立鳩ヶ谷中学校 さいたま市立大東小学校 さいたま市立高砂小学校 さいたま市立仲本小学校 戸田市立新曾小学校
28年	川口市立慈林小学校 川口市立本町小学校 さいたま市立大東小学校 幸手市立長倉小学校 志木市立志木小学校 戸田市立新曾小学校 戸田市立美谷本小学校 深谷市立幡羅小学校	上尾市立上平小学校 春日部市立正善小学校 加須市立北川辺西小学校 川口市立差間小学校 川口市立辻小学校 川口市立前川東小学校 幸手市立八代小学校 志木市立志木第三小学校 羽生市立川俣小学校 深谷市立豊里小学校 越谷市立富士中学校 県立行田特別支援学校

(4) 平成28年度学校給食関係行事

実施月	学校給食関係行事	開催地
4月		
5月	関東甲信越静ブロック学校給食研究協議会(5/17)	千葉県千葉市
6月	学校給食衛生管理講習会(6/3)	さいたま市
7月	第1回食育推進リーダー育成研修会(栄養教諭等)(7/28) 食の安全に関する調理員講習会(7/29～7/30)	さいたま市 東京都渋谷区
8月	全国栄養教諭・学校栄養職員研究大会(8/3～8/4) 埼玉県学校栄養士夏期研修会(8/9～8/10) 第2回食育推進リーダー育成研修会(教諭等)(8/18) 県立学校学校給食研修会(8/23,8/26)	大阪府大阪市 さいたま市 さいたま市 北本市
9月		
10月	東部管内食育指導力向上授業研究協議会(10/12) 牛乳食育研修会(10/20～21) 西部管内食育指導力向上授業研究協議会(10/26) 北部管内食育指導力向上授業研究協議会(10/27)	久喜市 茨城県水戸市 坂戸市 深谷市
11月	南部管内食育指導力向上授業研究協議会(11/1) 全国学校給食研究協議大会(11/10～11) 彩の国学校給食研究大会(11/29) 南部管内食育指導力向上授業研究協議会(11/30)	鴻巣市 秋田県秋田市 さいたま市 蕨市
12月		
1月	埼玉県学校健康教育推進大会(1/27)	さいたま市
2月		
3月		

(5) 平成28年度各講習会等実施内容

講習会等	実施内容
学校給食 衛生管理講習会 6/3(金) さいたま市民会館うらわ 304人参加	(1)講演Ⅰ「あなどるなかれ食中毒」 講師 内閣府食品安全委員会 熊谷 進 委員 (2)講演Ⅱ「農業について考えよう」 講師 内閣府食品安全委員会 吉田 緑 委員 (3)報告「食品衛生行政の情報について」 担当 埼玉県保健医療部食品安全課 主幹 坂梨 栄二 氏
彩の国 学校給食研究大会 11/29(火) 埼玉会館 小ホール 355人参加	(1)学校給食調理コンクール表彰式 (2)実践発表 「栄養教諭として、学校給食や食に関する指導の取組について」 小鹿野町立小鹿野中学校 麓 正彦 栄養教諭 (3)講演「学校給食を活用した食育の推進」 講師 東京聖栄大学 健康栄養学部 管理栄養学科 専任講師 田中 広美 氏