




彩の国  
埼玉県

# 埼玉の学校給食

平成19年度



埼玉県のマスコット コバトン

埼玉県教育委員会

# 目 次

平成19年度 本県における学校給食の推移	1
1 学校給食の実施状況	2
2 調理方式別による実施状況等	4
3 学校給食費	14
4 米飯給食の実施状況(公立学校)	19
5 栄養摂取状況	22
6 栄養教諭・学校栄養職員の配置状況	24
7 学校給食調理員の配置状況	28
8 学校給食業務外部委託状況	30
9 学校給食用牛乳	31
10 調理場の衛生管理状況	32
11 食器用洗剤使用状況	34
12 残滓処理状況	34
13 食器具の使用状況	35
14 特色ある学校給食活動の状況	36
15 資料	
(1) 公立学校施設整備費補助金等交付状況	40
(2) (財)埼玉県学校給食会委託・指定工場等一覧	44
(3) 学校給食関係研究委嘱校 (昭和60年以降の文部科学省及び県教育委員会委嘱校)	45
(4) 学校給食優良学校等(文部科学大臣表彰及び県教育長表彰)	46
(5) 平成19年度学校給食関係行事	49
(6) 平成19年度各講習会等実施内容	50

## 利 用 上 の 留 意 事 項

- 1 図表等の各数値は、「学校給食実施状況等調査」（平成19年5月1日現在）を参考に作成したものである。
- 2 市町村名は、平成19年5月1日現在のものである。
- 3 数字の単位未満は四捨五入することを原則とした。  
したがって、合計の数字と内訳の合計が一致しない場合もある。
- 4 時系列の表については、ある時期以前の分を省いて掲載した。
- 5 その他
  - 「公立」・・・県立及び市町村立
  - 毎年調査しない内容については、以前の結果を再掲した。
  - 図表ごとの留意点は、それぞれの欄外に記入した。
- 6 掲載内容について、お気付きの点がありましたら、教育局県立学校部保健体育課 学校給食担当（電話048-830-6968）へ御連絡ください。

## 平成19年度 本県における学校給食の推移

(平成18年度との比較)

### 1 学校給食実施状況 (P2参照)

公立学校における完全給食の実施状況は、平成5年度から小学校、中学校、夜間定時制高校、特別支援学校(病弱を除く)すべて100%であった。平成10年度に小学校が99.9%となったが、平成11年度から再び全ての公立学校で100%となった。平成14年度まで全ての公立学校で完全給食を実施していたが、15年度は、県立伊奈学園中学校の開校に伴いミルク給食を開始したことから、公立中学校が99.8%となった。

### 2 調理方式別による実施状況 (P4参照)

共同調理方式による実施校は、705校(56.6%)、単独調理方式による実施校は、492校(39.5%)、全面委託方式等による実施校は、48校(3.9%)で、前年度とほぼ変わらない。

### 3 学校給食費及び実施回数 (P14参照)

学校給食費は、月額で小学校高学年が12円増で3,758円、中学校が14円増で4,459円となった。また、学校給食の平均年間実施予定回数は、小学校では変わらず185回、中学校が1回増の184回となった。

### 4 米飯給食の実施状況 (P20参照)

1週間当たりの平均実施回数は、児童生徒数の加重平均で0.09回増2.71回となった。

### 5 栄養教諭・学校栄養職員の配置状況 (P24~P25参照)

公立学校における配置状況は、単独調理方式の小学校で5名の増員、中学校で9名増員となり、共同調理場では2名の増員となった。

夜間定時制高校、特別支援学校では変わらず、市町村教育委員会では、4名の減員となった。

### 6 学校給食調理員の配置状況 (P28~P29参照)

公立学校における常勤職員は、単独調理場の小学校で8名の増員、中学校では変わらず、共同調理場で27名の減員で、合計で19名の減員となった。

また、公立学校における非常勤職員は、単独調理場の小学校で82名、中学校で10名の増員となり、共同調理場では34名の増員となり、合計で126名の増員となった。

### 7 学校給食業務外部委託状況 (P30参照)

調理業務委託は、市町村立小、中学校の単独調理場で20校増加し、共同調理場で2箇所増加した。

### 8 学校給食用牛乳の飲用状況 (P31参照)

平成18年度の供給実績日数は、平成17年度に比べて1.2日増加し年間180.4日となり、供給量は618,301本増の115,902,931本であった。

### 9 調理場の衛生管理状況 (P32~P33参照)

ドライ運用しているウェットシステム調理場の状況は、市町村の単独調理場で2増の288箇所、共同調理場で3減の25箇所となった。

また、ドライシステムの導入状況は、市町村の単独調理場で11増の145箇所、共同調理場で1増の34箇所となった。

# 1 学校給食の実施状況

## (1) 学校給食実施状況と実施内容

学校給食は、食事内容によって完全給食(パン又は米飯(これに準ずる小麦粉食品、米加工食品、その他の食品を含む。))、ミルク及びおかずによる給食)、補食給食(ミルク及びおかず等による給食)、ミルク給食(ミルクのみの給食)に区分されるが、成長期にある児童生徒の健康増進を図るため、栄養のバランスのとれた食事を提供するということから、望ましい形態は完全給食である。

本県の公立学校における学校種別学校給食の実施状況(平成19年5月1日現在)は、完全給食の実施校で小学校100%(821校)、中学校99.8%(424校)、夜間定時制高校100%(34校)、特別支援学校100%(30校)である。

学校給食実施状況 (平成19年5月1日現在)

区 分	給食実施校数				給食実施児童・生徒・幼児数				
	完全 給食	補食 給食	ミ 給食	計	完全 給食	補食 給食	ミ 給食	計	
小 学 校	公立	821			821	397,661			397,661
	私立	3		1	4	802		368	1,170
	計	824		1	825	398,463		368	398,831
中 学 校	公立	424		1	425	187,602		235	187,837
	私立	6		1	7	2,513		204	2,717
	計	430		2	432	190,115		439	190,554
夜間定 時制高 校	公立	34			34	2,473			2,473
	私立								
	計	34			34	2,473			2,473
特別支 援学校	公立	30			30	4,489			4,489
	私立								
	計	30			30	4,489			4,489
合 計	公立	1,309		1	1,310	592,225		235	592,460
	私立	9		2	11	3,315		572	3,887
	計	1,318		3	1,321	595,540		807	596,347

※小学校の完全給食は、分校1校を含む。

(2) 公立小・中学校給食実施校数と児童・生徒数

(平成19年5月1日現在)

区 分	学 校 数	児 童 ・ 生 徒 数
小 学 校	821 校	397,661 人
中 学 校	425 校	187,837 人
計	1,245 校	585,498 人

(3) 特別支援学校給食実施校数と児童・生徒・幼児数

(平成19年5月1日現在)

設置者	学校数	児 童 ・ 生 徒 ・ 幼 児 数				
		幼稚部	小学部	中学部	高等部	計
県	27	68	1,481	996	1,796	4,341
市町村	3					148
私 立						
合 計	30					4,489

(4) 幼稚園給食実施園数と幼児数

(平成19年5月1日現在)

	実 施 園 数				幼 児 数			
	完全給食	補食給食	ミミ給食	計	完全給食	補食給食	ミミ給食	計
公 立	23	10		33	1,619	503		2,122
私 立	449	2	9	460	94,552	620	1,774	96,946
合 計	472	12	9	493	96,171	1,123	1,774	99,068

※ 児童・生徒・幼児数は、5月1日現在において実際に給食を受ける人数。

## 2 調理方式別による実施状況等

### (1) 調理方式別による完全給食実施状況（公立小・中学校数）

（平成19年5月1日現在）

学校種別		小学校（比率）	中学校（比率）	合計（比率）
調理方式				
単 独 調 理	学 校 数	359校( 43.7%)	133校( 31.4%)	492校( 39.5%)
	児童生徒数	199,396人( 50.1%)	64,749人( 34.5%)	264,145人( 45.1%)
共 同 調 理	学 校 数	433校( 52.7%)	272校( 64.2%)	705校( 56.6%)
	児童生徒数	186,371人( 46.9%)	114,071人( 60.8%)	300,442人( 51.3%)
全 面 委 託 等	学 校 数	29校( 3.5%)	19校( 4.5%)	48校( 3.9%)
	児童生徒数	11,894人( 3.0%)	8,782人( 4.7%)	20,674人( 3.5%)
合 計	学 校 数	821校(100.0%)	424校(100.0%)	1,245校(100.0%)
	児童生徒数	397,661人(100.0%)	187,602人(100.0%)	585,263人(100.0%)

#### 18年度との変更点

- (1) さいたま市
- ア 鈴谷小学校 共同⇒単独
- イ 与野南小学校 //
- ウ 浦和中学校 開設
- エ 辻南小学校 開設
- (2) 戸田市
- ア 戸田第一小学校 共同⇒単独
- (3) 桶川市
- ア 桶川南小学校 廃止
- イ 桶川北小学校 廃止
- ウ 桶川小学校 開設
- (4) 所沢市
- ア 中央小学校 共同⇒単独
- (5) 秩父市
- ア 大滝小学校 廃止
- イ 大滝中学校 単独⇒共同

#### 調理方式の区分

- 単独調理方式・・・学校内に設置した調理場から給食の供給を受ける方式。自校方式とも呼ばれる。
- 共同調理方式・・・二以上の義務教育諸学校の学校給食の実施に必要な施設を設けて、各学校が給食の供給を受ける方式。センター方式と呼ばれる。
- 全面委託方式・・・調理場を設置せずに民間業者等に給食業務を委託して、学校はそこから受配する方式。デリバリー方式とも呼ばれる。

平成19年度市町村別学校給食調理方式別実施学校数

平成19年5月1日現在

	市町村	学 校 数			単独校調理場方式			共同調理場方式				全面委託調理方式等		
		小学校	中学校	計	小学校	中学校	計	受 配 校			共同調理場	小学校	中学校	計
								小学校	中学校	計				
	さいたま市	101	57	158	86	48	134	15	9	24	2			0
南部教育事務所	川口市	48	24	72	21		21	27	24	51	4			0
	鴻巣市	16	7	23	12		12		5	5	1	4	2	6
	上尾市	22	11	33	22		22		11	11	1			0
	草加市	22	11	33	22	11	33			0				0
	蕨市	7	3	10			0	7	3	10	1			0
	戸田市	12	6	18	4		4	8	6	14	1			0
	鳩ヶ谷市	6	3	9	6	3	9			0				0
	朝霞市	10	5	15			0	10	5	15	3			0
	志木市	8	4	12	8	4	12			0				0
	和光市	8	3	11	8	3	11			0				0
	新座市	17	6	23	17	6	23			0				0
	桶川市	7	4	11	7	4	11			0				0
	北本市	8	4	12	8		8		4	4	1			0
	伊奈町	4	3	7			0	4	3	7	1			0
	南部合計	195	94	289	135	31	166	56	61	117	13	4	2	6
西部教育事務所	川越市	33	22	55			0	33	22	55	4			0
	所沢市	32	15	47	13		13	19	15	34	3			0
	飯能市	14	8	22	13	7	20	1	1	2	1			0
	東松山市	11	5	16			0	8		8	1	3	5	8
	狭山市	17	10	27			0	17	10	27	2			0
	入間市	16	11	27	16	1	17		10	10	1			0
	富士見市	11	6	17			0	11	6	17	1			0
	坂戸市	13	8	21	13	8	21			0				0
	鶴ヶ島市	8	5	13			0	8	5	13	2			0
	日高市	6	6	12			0	6	6	12	2			0
	ふじみ野市	12	6	18			0	12	6	18	2			0
	三芳町	5	3	8			0	5	3	8	1			0
	毛呂山町	4	2	6			0	4	2	6	1			0
	越生町	2	1	3	2	1	3			0				0
	滑川町	2	1	3			0			0		2	1	3
	嵐山町	3	2	5			0	3	2	5	2			0
	小川町	6	4	10			0	6	4	10	1			0
	川島町	6	2	8			0	6	2	8	1			0
	吉見町	6	1	7			0	6	1	7	1			0
	鳩山町	3	1	4			0	3	1	4	1			0
ときがわ町	3	2	5			0	3	2	5	1			0	
東秩父村	3	1	4			0	3	1	4	1			0	
	西部合計	216	122	338	57	17	74	154	99	253	29	5	6	11



平成19年度市町村別学校給食調理方式別実施学校数

平成19年5月1日現在

市町村	学校数			単独校調理場方式			共同調理場方式				全面委託調理方式等			
	小学校	中学校	計	小学校	中学校	計	受配校			共同調理場	小学校	中学校	計	
							小学校	中学校	計					
北部教育事務所	熊谷市	30	17	47	9	4	13	21	13	34	2			0
	秩父市	14	9	23	2		2	12	9	21	8			0
	本庄・上里	13	5	18			0	13	5	18	1			0
	本庄(旧児玉)	5	1	6	5	1	6			0				0
	深谷市	19	10	29	14	8	22	5	2	7	2			0
	横瀬町	2	1	3			0	2	1	3	1			0
	皆野町	4	1	5			0	4	1	5	1			0
	長瀨町	2	1	3			0	2	1	3	1			0
	小鹿野町	4	4	8	1		1	3	4	7	3			0
	美里町	3	1	4	3	1	4			0				0
	神川町	4	2	6			0	4	2	6	1			0
	寄居町	6	3	9			0	6	3	9	1			0
北部合計	106	55	161	34	14	48	72	41	113	21	0	0	0	
東部教育事務所	行田市	16	8	24			0	16	8	24	1			0
	加須市	11	5	16			0	11	5	16	1			0
	春日部市	24	13	37	18	10	28	6	3	9	1			0
	羽生市	11	3	14			0	11	3	14	1			0
	越谷市	30	15	45			0	30	15	45	3			0
	久喜市	10	4	14			0			0		10	4	14
	八潮市	10	5	15			0			0		10	5	15
	三郷市	20	8	28			0	20	8	28	3			0
	蓮田市	8	5	13	8	5	13			0				0
	幸手市	10	4	14	10	4	14			0				0
	吉川市	7	3	10	2		2	5	3	8	2			0
	騎西鴻巣	8	2	10			0	8	2	10	1			0
	北川辺町	2	1	3			0	2	1	3	1			0
	大利根町	4	1	5			0	4	1	5	1			0
	宮代町	4	3	7			0	4	3	7	1			0
	白岡町	6	4	10	6	4	10			0				0
	菫蒲町	5	2	7			0	5	2	7	1			0
	栗橋町	3	2	5	3		3			0			2	2
	鷲宮町	5	3	8			0	5	3	8	2			0
	杉戸町	6	3	9			0	6	3	9	1			0
松伏町	3	2	5			0	3	2	5	1			0	
東部合計	203	96	299	47	23	70	136	62	198	21	20	11	31	
合計	821	424	1,245	359	133	492	433	272	705	86	29	19	48	

## 調理場の形態(直営・委託)状況

平成19年5月1日現在

形態	市 町 村 名
直営 + 全面委託等	鴻巣市 東松山市 栗橋町
全面委託等	滑川町 久喜市 八潮市
直営 (単+共)	さいたま市 川口市 上尾市 戸田市 北本市 所沢市 飯能市 入間市 秩父市 小鹿野町 熊谷市 深谷市 春日部市 吉川市
直営 (共同)	蕨市 朝霞市 伊奈町 川越市 狭山市 富士見市 鶴ヶ島市 日高市 ふじみ野市 三芳町 毛呂山町 嵐山町 小川町 川島町 吉見町 鳩山町 ときがわ町 東秩父村 横瀬町 皆野町 長瀨町 本庄上里 神川町 寄居町 行田市 加須市 羽生市 越谷市 三郷市 騎西鴻巣 北川辺町 大利根町 宮代町 菖蒲町 鷲宮町 杉戸町 松伏町
直営 (単独)	草加市 鳩ヶ谷市 志木市 和光市 新座市 桶川市 坂戸市 越生町 本庄市 美里町 蓮田市 幸手市 白岡町

## (3) 規模別公立単独調理場

(平成19年5月1日現在)

区 分	児童生徒数 100人 以下	101人 ～ 300人	301人 ～ 500人	501人 ～ 700人	701人 ～ 900人	901人 ～ 1,100人	1,101人 ～ 1,300人	1,301人 ～ 1,500人	1,501人 以 上	計
小学校	8	51	89	106	70	26	8	1		359
中学校等	3	20	52	41	12	4	1			133
特別支援学 校	4	24								28
夜間定時制 高校	24	10								34
計	39	105	141	147	82	30	9	1	0	554

## (4) 規模別公立共同調理場

(平成19年5月1日現在)

区 分	児童生徒数 500人 以下	501人 ～ 1,000人	1,001人 ～ 1,500人	1,501人 ～ 2,000人	2,001人 ～ 2,500人	2,501人 ～ 3,000人	3,001人 ～ 4,000人	4,001人 ～ 5,000人	5,001人 ～ 7,000人	7,001人 ～ 10,000人	10,001人 ～ 20,000人	計
共 同 調理場数	7	10	11	5	5	8	15	5	6	11	3	86

## (5) 共同調理場による実施校、児童生徒数等の推移

年 度	市町村 数	共同調 理場数	小 学 校		中 学 校		計	
			学校数	児 童 数	学校数	生 徒 数	学校数	児童生徒数
			校	人	校	人	校	人
昭和51	55	71	329	242,070	166	107,925	495	349,995
52	55	74	335	253,794	175	119,747	510	373,541
53	54	76	343	270,091	176	128,852	519	398,943
54	55	79	352	284,032	185	131,167	537	415,199
55	55	81	369	291,019	192	139,472	561	430,491
56	56	82	378	296,376	199	151,127	577	447,503
57	57	86	386	296,639	214	169,266	600	465,905
58	58	89	398	292,368	229	177,645	627	470,013
59	58	90	398	282,933	235	185,511	633	468,444
60	59	90	395	269,141	251	202,948	646	472,089
61	58	89	394	255,585	262	218,584	656	474,169
62	58	89	394	242,931	263	217,002	657	459,933
63	58	89	398	237,121	266	208,294	664	445,415
平成元	58	88	397	230,956	273	201,906	670	432,862
2	60	90	402	228,744	281	194,443	683	423,187
3	60	90	405	222,929	282	186,885	687	409,814
4	61	91	408	217,227	285	180,937	693	398,164
5	62	92	409	213,038	302	180,601	711	393,639
6	62	92	408	207,769	302	173,080	710	380,849
7	62	92	428	209,929	309	171,775	737	381,704
8	62	93	439	212,619	312	170,253	751	382,872
9	62	92	443	208,210	314	168,041	757	376,251
10	63	92	447	205,892	316	164,841	763	370,733
11	63	92	447	202,072	316	159,261	763	361,333
12	63	92	448	200,672	316	154,427	764	355,099
13	61	91	446	199,363	312	149,001	758	348,364
14	61	89	447	198,767	307	141,656	754	340,423
15	61	90	444	198,320	300	133,490	744	331,810
16	61	88	440	196,653	286	122,423	726	319,076
17	58	87	438	194,731	272	115,791	710	310,522
18	55	85	438	192,532	271	113,635	709	306,167
19	53	86	433	186,371	272	114,071	705	300,442

## (6)学校給食共同調理場

(平成19年5月1日現在)

上段:学校数、下段:児童生徒等数

番号	設置者	名称	所在地	電話	開設 又は 改築	ドライ	学校数及び児童生徒等数				配設 膳置 員校
							小学校	中学校	計	その他	
1	さいたま市	さいたま市立 岩槻学校 給食センター	〒339-0076 岩槻市大字 平林寺373-2	048 757 5359	昭和 48年 4月		13 5,726	7 2,598	20 8,324		20
2	さいたま市	さいたま市立 与野本町学校 給食センター	〒338-0004 さいたま市中央区 本町西6-3-1	048 854 3179	平成 8年 4月	○	2 1,131	2 631	4 1,762		4
3	川口市	川口市立 前川学校 給食センター	〒333-0843 川口市前上町 27-7	048 262 1566	昭和 41年 9月		5 2,374	5 2,398	10 4,772		10
4	川口市	川口市立 神根学校 給食センター	〒333-0863 川口市在家町 14-1	048 267 4936	昭和 46年 4月		7 3,889	6 2,940	13 6,829		13
5	川口市	川口市立 新郷学校 給食センター	〒334-0062 川口市 榛松1807	048 284 1981	昭和 49年 4月		6 3,635	6 3,374	12 7,009		12
6	川口市	川口市立 南平学校 給食センター	〒332-0004 川口市領家 5-1-43	048 225 1451	昭和 55年 4月		9 3,793	7 3,413	16 7,206		16
7	鴻巣市	鴻巣市立 中学校給食 センター	〒365-0044 鴻巣市 滝馬室682-1	048 543 5333	平成 2年 4月	○		5 2,537	5 2,537		5
8	上尾市	上尾市立 中学校給食 共同調理場	〒362-0013 上尾市 上尾村476-1	048 777 1552	平成 5年 1月	○		11 5,918	11 5,918		
9	蕨市	蕨市立 学校給食 センター	〒335-0005 蕨市錦町 2-6-14	048 443 4151	昭和 59年 6月		7 3,206	3 1,396	10 4,602		10
10	戸田市	戸田市立 学校給食 センター	〒335-0026 戸田市新曾南 4-2-29	048 442 5065	昭和 45年 9月		8 4,737	6 2,811	14 7,548		
11	朝霞市	朝霞市 学校給食浜崎 学校給食センター	〒351-0033 朝霞市 浜崎4-13-63	048 476 3500	昭和 40年 9月		5 3,559		5 3,559		
12	朝霞市	朝霞市 学校給食栄町 学校給食センター	〒351-0012 朝霞市栄町 5-1-57	048 467 3551	昭和 52年 4月		4 3,179		4 3,179		
13	朝霞市	朝霞市 学校給食溝沼 学校給食センター	〒351-0023 朝霞市大字 溝沼1029	048 451 0371	平成 15 1月	○	1 750	5 3,087	6 3,837		
14	北本市	北本市立 学校給食 センター	〒364-0002 北本市 宮内4-345	048 543 1871	昭和 56年 6月			4 2,033	4 2,033		4
15	伊奈町	伊奈町立 学校給食 センター	〒362-0806 伊奈町大字 小室8254	048 721 0227	平成 8年 4月	○	4 2,609	3 1,047	7 3,656		7
16	川越市	川越市立 菅間学校 給食センター	〒350-0832 川越市菅間 18-9	049 223 3038	平成 17年 9月	○	21 11,012		21 11,012		21
17	川越市	川越市立 今成学校 給食センター	〒350-1105 川越市今成 2-35-5	049 223 0891	平成 5年 4月	○		22 8,512	22 8,512	特 1 48	22

(平成19年5月1日現在)

上段:学校数、下段:児童生徒等数

番号	設置者	名称	所在地	電話	開設 又は 改築	ドライ	学校数及び児童生徒等数				配設 膳置 員校
							小学校	中学校	計	その他	
18	川越市	川越市立 藤間学校 給食センター	〒350-1142 川越市 藤間948-1	049 245 0138	昭和 56年 4月		6 3,960		6 3,960		6
19	川越市	川越市立 吉田学校 給食センター	〒350-0807 川越市 吉田444	049 232 3765	昭和 59年 4月		6 3,019		6 3,019		6
20	所沢市	所沢市立 第1学校 給食センター	〒359-1152 所沢市 北野3-33-5	04 2949 3740	昭和 55年 4月		8 4,364	6 3,071	14 7,435		14
21	所沢市	所沢市立 第2学校 給食センター	〒359-0002 所沢市大字 中富1862-1	04 2942 0665	昭和 46年 9月		4 1,936	2 1,058	6 2,994		6
22	所沢市	所沢市立 第3学校 給食センター	〒359-0001 所沢市大字 下富866-1	04 2942 2972	昭和 50年 7月		7 3,493	7 3,757	14 7,250		14
23	飯能市	飯能市立 名栗学校 給食センター	〒357-0111 飯能市上名栗 2961番地1	042 979 1009	昭和 42年	○	1 133	1 75	2 208	幼 1 49	
24	東松山市	東松山市 学校給食 センター	〒355-0036 東松山市 下野本527-1	0493 22 0741	平成 9年 4月	○	8 3,510		8 3,510		8
25	狭山市	狭山市立 第1学校 給食センター	〒350-1320 狭山市 広瀬東3-32-1	04 2954 2414	昭和 47年 3月		8 4,244	4 1,929	12 6,173		12
26	狭山市	狭山市立 第2学校 給食センター	〒350-1312 狭山市 堀兼2105	04 2959 4201	昭和 52年 12月		9 3,620	6 2,104	15 5,724		15
27	入間市	入間市立 学校給食 センター	〒358-0031 入間市大字 新久129	04 2963 8801	昭和 56年 4月			10 3,995	10 3,995		10
28	富士見市	富士見市 学校給食 センター	〒354-0031 富士見市大字 勝瀬506-1	049 252 2881	平成 3年 9月	○	11 6,015	6 2,514	17 8,529		17
29	鶴ヶ島市	鶴ヶ島市 第一学校 給食センター	〒350-2206 鶴ヶ島市 藤金574-1	049 285 6596	昭和 53年 5月		4 1,889	3 1,193	7 3,082		
30	鶴ヶ島市	鶴ヶ島市 第二学校 給食センター	〒350-2206 鶴ヶ島市 藤金574-1	049 285 6596	昭和 59年 4月		4 1,954	2 617	6 2,571		
31	日高市	日高市 第一学校 給食センター	〒350-1231 日高市大字 鹿山20	042 985 3600	昭和 52年 5月		6 2,955		6 2,955		6
32	日高市	日高市 第二学校 給食センター	〒350-1231 日高市大字 鹿山19	042 985 3600	昭和 58年 4月			6 1,400	6 1,400		6
33	ふじみ野市	ふじみ野市立 上福岡学校 給食センター	〒356-0011 ふじみ野市 福岡1-2-6	049 262 4357	昭和 46年 1月		6 2,756	3 1,243	9 3,999		9
34	ふじみ野市	ふじみ野市立 大井学校 給食センター	〒356-0044 ふじみ野市 西鶴ヶ岡1769-1	049 261 5564	平成 17年 8月	○	6 3,518	3 1,426	9 4,944		9
35	三芳町	三芳町立 学校給食 センター	〒354-0045 三芳町大字 上富307-4	049 258 3550	昭和 47年 9月		5 2,152	3 953	8 3,105		8
36	毛呂山町	毛呂山町 学校給食 センター	〒350-0439 毛呂山町白台 4-3-4	049 294 2242	平成 18年 9月	○	4 1,833	2 947	6 2,780		6
37	嵐山町	嵐山町学校 給食第一 共同調理場	〒355-0221 嵐山町大字 菅谷577	0493 62 6127	昭和 56年 3月		1 559	1 291	2 850		1

(平成19年5月1日現在)

上段: 学校数、下段: 児童生徒等数

番号	設置者	名称	所在地	電話	開設 又は 改築	ドライ	学校数及び児童生徒等数				配設 膳置 員校
							小学校	中学校	計	その他	
38	嵐山町	嵐山町学校給食第二共同調理場	〒355-0214 嵐山町大字志賀540	0493 62 2146	昭和 54年 4月		2 437	1 205	3 642	幼 1 70	2
39	小川町	小川町学校給食センター	〒355-0321 小川町大字小川377	0493 72 0673	昭和 55年 4月		6 1,641	4 1,027	10 2,668		
40	川島町	川島町学校給食センター	〒350-0121 川島町上八ツ林798-1	049 297 0260	平成 3年 6月	○	6 1,199	2 654	8 1,853		4
41	吉見町	吉見町学校給食センター	〒355-0118 吉見町下細谷37	0493 54 1508	平成 12年 4月	○	6 1,308	1 789	7 2,097		2
42	鳩山町	鳩山町立学校給食センター	〒350-0314 鳩山町楓ヶ丘4-30-1	049 296 0311	平成 14年 4月		3 674	1 352	4 1,026		4
43	ときがわ町	ときがわ町学校給食センター	〒355-0361 ときがわ町大字桃木39-1	0493 65 0014	平成 11年 4月	○	3 659	2 392	5 1,051		5
44	東秩父村	東秩父村学校給食共同調理場	〒355-0375 東秩父村大字御堂364-1	0493 82 1235	昭和 57年 4月		3 194	1 120	4 314		
45	熊谷市	熊谷市立熊谷学校給食センター	〒360-0804 熊谷市代1369-1	048 521 5410	昭和 56年 9月	○	19 8,652	12 4,590	31 13,242		31
46	熊谷市	熊谷市立江南学校給食センター	〒360-0016 熊谷市三本274-4	048 536 4503	昭和 57年 4月	○	2 661	1 369	3 1,030	幼 1 59	3
47	秩父市	秩父市立秩父第一小学校共同調理場	〒368-0024 秩父市上宮地町36-11	0494 22 5926	昭和 58年 4月		3 1,053		3 1,053		3
48	秩父市	秩父市立尾田蔭小学校共同調理場	〒368-0056 秩父市寺尾2006	0494 24 9613	昭和 59年 2月		2 444	2 224	4 668		3
49	秩父市	秩父市立高篠小学校共同調理場	〒368-0004 秩父市山田2619	0494 22 0659	昭和 58年 4月		1 367	1 189	2 556		1
50	秩父市	秩父市立影森小学校共同調理場	〒369-1871 秩父市下影森1104	0494 22 0779	平成 7年 4月		2 529		2 529	幼 1 38	1
51	秩父市	秩父市立秩父第一中学校共同調理場	〒368-0012 秩父市滝の上町9-22	0494 22 9336	平成 4年 4月			3 1,452	3 1,452		3
52	秩父市	秩父市立吉田共同調理場	〒369-1503 秩父市下吉田3912	0494 77 1118	昭和 53年 3月		1 295	1 162	2 457	幼 1 87	
53	秩父市	秩父市立大滝中学校共同調理場	〒369-1901 秩父市大滝4038	0494 55 0010	平成 19年 4月		1 30	1 22	2 52	幼 1 7	
54	秩父市	秩父市立荒川共同調理場	〒369-1802 秩父市荒川上田野605-1	0494 54 1199	平成 9年 4月	○	2 337	1 191	3 528	幼 1 35	
55	本庄上里 学校給食 組合	本庄上里 学校給食 センター	〒367-0063 本庄市下野堂608	0495 24 2621	昭和 43年 1月		13 5,458	5 2,733	18 8,191		
56	深谷市	深谷市立岡部学校給食センター	〒369-0217 深谷市山河1213-2	048 585 2838	昭和 57年 4月		4 980	1 509	5 1,489		
57	深谷市	深谷市立花園学校給食センター	〒369-1246 深谷市小前田1463-3	048 584 3941	平成 7年 4月	○	1 747	1 411	2 1,158	幼 1 97	

(平成19年5月1日現在)

上段:学校数、下段:児童生徒等数

番号	設置者	名称	所在地	電話	開設 又は 改築	ドライ	学校数及び児童生徒等数				配設 膳置 員校
							小学校	中学校	計	その他	
58	横瀬町	横瀬町 学校等給食 共同調理場	〒368-0072 横瀬町大字 横瀬2006-3	0494 22 3064	昭和 54年 4月		2 561	1 343	3 904		
59	皆野町	皆野町 学校給食 センター	〒369-1412 皆野町大字 皆野1635-1	0494 62 3931	昭和 55年 5月		4 586	1 313	5 899	幼 1 149	5
60	長瀨町	長瀨町 学校給食 センター	〒369-1302 長瀨町大字 野上下郷3316	0494 66 1802	昭和 38年 4月		2 444	1 239	3 683		
61	小鹿野町	小鹿野 学校給食 共同調理場	〒368-0105 小鹿野町 小鹿野146	0494 75 1068	昭和 54年 4月		1 85	2 293	3 378		
62	小鹿野町	長若学校 給食共同 調理場	〒368-0103 小鹿野町 般若1192	0494 75 0161	昭和 48年 4月		1 80	1 43	2 123		
63	小鹿野町	両神 共同 調理場	〒368-0201 小鹿野町 両神薄2678	0494 79 0722	昭和 55年 3月		1 155	1 93	2 248		
64	神川町	神川町 学校給食 センター	〒367-0232 神川町大字 新里431-8	0495 77 2391	昭和 42年 4月	○	4 918	2 499	6 1,417	幼 2 131	
65	寄居町	寄居町立 学校給食 センター	〒369-1224 寄居町大字 鉢形208-1	048 581 2139	平成 14年 4月	○	6 2,080	3 1,186	9 3,266		9
66	行田市	行田市立 学校給食 センター	〒361-0032 行田市 樋上195-2	048 553 1114	平成 7年 1月	○	16 4,755	8 2,570	24 7,325		24
67	加須市	加須市立 学校給食 センター	〒347-0007 加須市大字 下三俣574	0480 61 2304	昭和 46年 9月		11 3,798	5 2,189	16 5,987	幼 10 503	
68	春日部市	春日部市 学校給食 センター	〒344-0132 春日部市 神間647	048 748 0788	昭和 47年 3月	○	6 1,947	3 996	9 2,943		9
68	羽生市	羽生市 学校給食 センター	〒348-0065 羽生市大字 藤井下組585	048 565 3010	昭和 38年 10月	○	11 3,250	3 1,679	14 4,929		14
70	越谷市	越谷市立 第一学校 給食センター	〒343-0823 越谷市 相模町3-48-1	048 985 4411	昭和 62年 12月	○	12 7,249	5 2,952	17 10,201		17
71	越谷市	越谷市立 第二学校 給食センター	〒343-0005 越谷市 大杉470	048 975 6221	平成 8年 4月	○	7 4,030	5 2,950	12 6,980		12
72	越谷市	越谷市立 第三学校 給食センター	〒343-0803 越谷市 砂原520	048 975 9911	平成 7年 4月	○	11 7,534	5 2,419	16 9,953		16
73	三郷市	三郷市立 岩野木学校 給食センター	〒341-0031 三郷市 岩野木146	048 953 2291	昭和 51年 7月			8 3,351	8 3,351		8
74	三郷市	三郷市立 鷹野学校給食 センター東館	〒341-0035 三郷市 鷹野3-234-2	048 955 1155	昭和 63年 3月	○	14 4,441		14 4,441		14
75	三郷市	三郷市立 鷹野学校給食 センター西館	〒341-0035 三郷市 鷹野3-232-2	048 955 1155	平成 18年 4月	○	6 2,568		6 2,568		6
76	吉川市	吉川市立 第一学校 給食センター	〒342-0005 吉川市 川藤14-1	048 982 4389	昭和 46年 1月			3 1,836	3 1,836		3
77	吉川市	吉川市立 第二学校 給食センター	〒342-0044 吉川市 木壳新田423	048 981 5681	昭和 59年 4月		5 2,474		5 2,474		5

(平成19年5月1日現在)

上段:学校数、下段:児童生徒等数

番号	設置者	名称	所在地	電話	開設 又は 改築	ドライ	学校数及び児童生徒等数				配設 膳置 員校
							小学校	中学校	計	その他	
78	騎西鴻巣 学校給食 センター組合	騎西鴻巣 学校給食 センター	〒365-0012 鴻巣市上会下 233	048 569 2112	昭和 61年 4月	○	8 1,546	2 850	10 2,396	幼 5 200	10
79	北川辺町	北川辺町 学校給食 センター	〒349-1211 北川辺町大字 飯積1900	0280 62 2230	平成 8年 4月	○	2 715	1 447	3 1,162	幼 1 128	
80	大利根町	大利根町 学校給食 センター	〒349-1154 大利根町大字 外記新田347-3	0480 72 2069	昭和 42年 3月		4 794	1 394	5 1,188		5
81	宮代町	宮代町立 学校給食 センター	〒345-0816 宮代町字 金原524-2	0480 32 5711	平成 2年 4月	○	4 1,602	3 839	7 2,441		7
82	菖蒲町	菖蒲町立 学校給食 センター	〒346-0105 菖蒲町大字 新堀75-3	0480 85 1017	平成 18年 1月	○	5 992	2 581	7 1,573		7
83	鷺宮町	鷺宮町立 第一学校 給食センター	〒340-0217 鷺宮町大字 鷺宮819	0480 58 5720	昭和 49年 5月		5 1,784		5 1,784		
84	鷺宮町	鷺宮町立 第二学校 給食センター	〒340-0217 鷺宮町大字 鷺宮816	0480 58 5720	昭和 58年 5月			3 995	3 995		
85	杉戸町	杉戸町立 学校給食 センター	〒345-0013 杉戸町大字 椿349	0480 36 7050	平成 13年 4月	○	6 2,653	3 1,330	9 3,983		9
86	松伏町	松伏町 学校給食 センター	〒343-0105 松伏町大字 田島1515-2	048 992 2161	平成 9年 6月	○	3 2,155	2 1,025	5 3,180	障 1 24	5
合 計							35 433 186,371	272 272 114,071	705 705 300,442	29 29 1,625	544

※ 配膳員配置校とは、受配校に配膳を本務とする職員をパート、委託等で雇用している場合に、その配置された学校数を表している。



### 3 学校給食費

#### (1) 学校給食費の現状

学校給食法では、学校給食の運営に要する経費のうち、食材料費は保護者負担、光熱水費は設置者が負担することが望ましいとしている。学校給食費は、パン・めん・米飯、牛乳及びおかずの代金を中心になっており、各学校ごと、又は市町村単位でそれぞれ定められている。平成19年5月1日現在における県内の給食費の平均月額は小学校高学年3,747円、中学校4,449円である。学校給食費は、食事内容と密接な関連をもつものであるから、所要栄養量を確保することはもちろん、食品構成や児童生徒の嗜好等を十分検討して額を決める必要があるが、消費者物価の動向に大きく影響されるので、長期展望にたった合理的な物資供給体制の確立を図り、適正な給食費を設定して食事内容の向上と保護者負担の軽減に努めることが大切である。

#### ① 学校給食費の状況

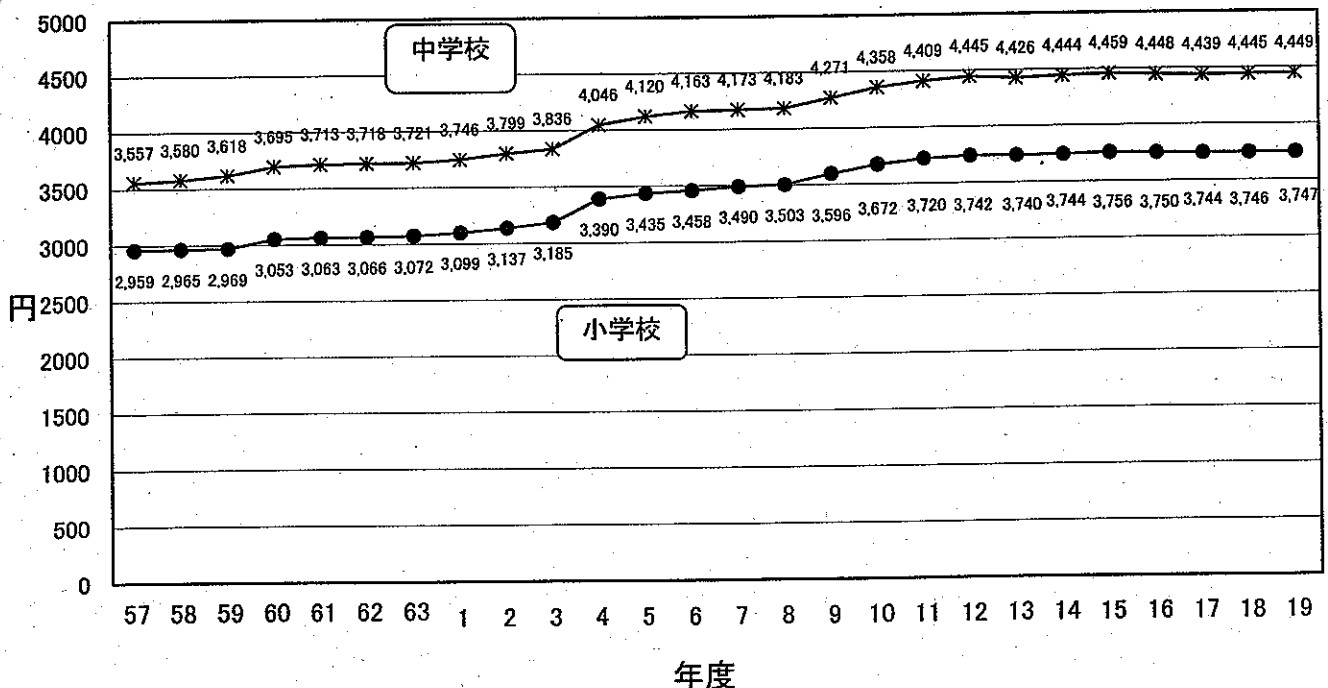
(平成19年5月1日現在)

	一食当たりの平均単価	平均月額	年間実施予定回数
小学校(高学年)	222.37円	3,747円	185回
中学校	266.81円	4,449円	184回

(平成18年5月1日現在)

	小学校(低)	小学校(中)	小学校(高)	実施回数	中学校	実施回数
全国平均	3,958円	3,976円	3,984円	191回	4,522円	186回

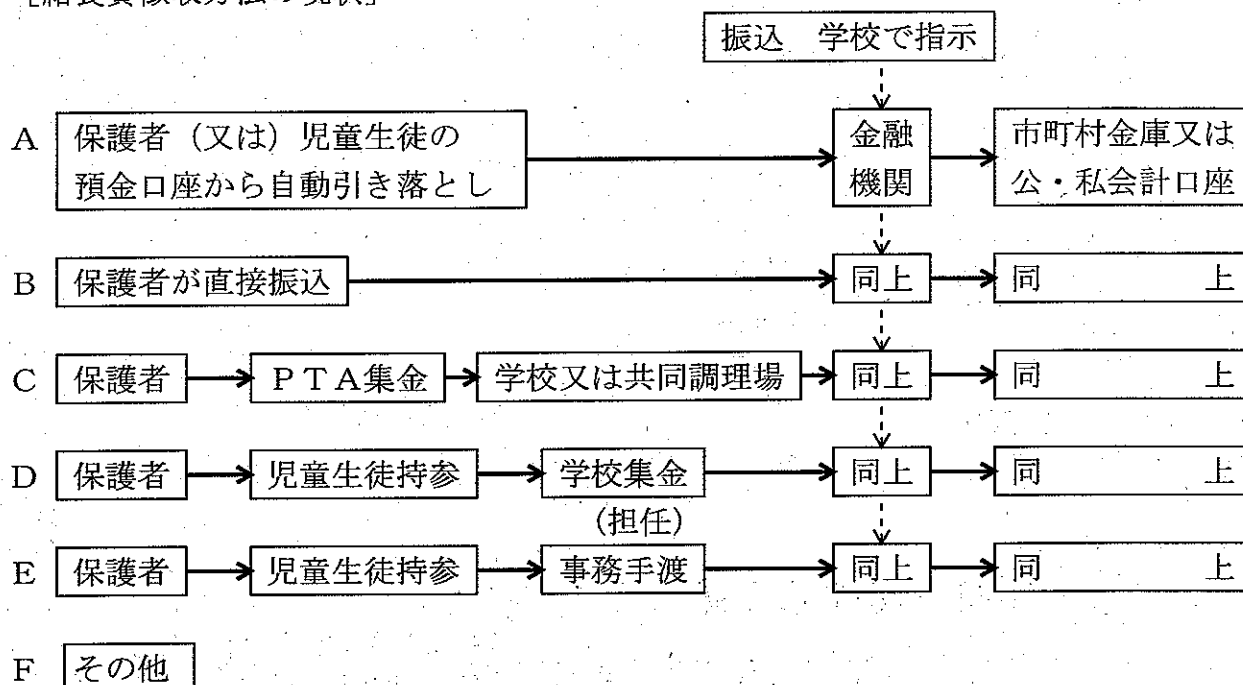
#### ② 学校給食費の推移 (小学校については平成13年度から高学年の給食費とする)



## (2) 給食費の徴収及び扱い

学校給食費の徴収は、調理方式の種別や学校の規模などにより、それぞれの学校にあった方法がとられている。また、私会計にするか公会計にするかは各市町村に委ねられているが、給食会計の増大に伴い、その取扱いについては十分検討し、責任体制を明確にしておく必要がある。

[給食費徴収方法の現状]



### ① 市町村別学校給食費徴収方法

(平成19年5月1日現在)

区分	A 保護者 (又は児童生徒) の預金口座から自動引き落とし	B 各保護者が直接金融機関で振り込む	C 保護者代表がクラス等で集金等し、金融機関に振り込む	D 児童生徒が持参しクラスの担任に納入(その他の方法を含む)	E 児童生徒が持参し事務手渡し納入(その他の方法を含む)	F その他	計
市町村別							
計	64	14	9	21	11	7	126

注1 数値は市町村数で表記した。(重複回答)

## ② 学校給食費の会計方式

平成19年5月1日現在

会計別	市 町 村 名
全ての学校が 公会計	蕨市 戸田市 朝霞市 川越市 ふじみ野市
	鶴ヶ島市 毛呂山町 滑川町 ときがわ町 川島町
	吉見町 東秩父村 横瀬町 皆野町 神川町
	上里町 行田市 加須市 羽生市 越谷市
	久喜市 八潮市 三郷市 吉川市 騎西町
	北川辺町 大利根町 宮代町 菖蒲町 鷺宮町
	杉戸町 松伏町
共同調理場のみ 公会計	鴻巣市 北本市 入間市 熊谷市 本庄市 春日部市
全ての学校が 私会計	上記以外の市町村

## (3) 夜間定時制高校給食費状況

平成19年5月1日現在

区 分	学校数 (校)	1食当たりの 平均単価 (円)	平均月額 (円)	年間実施予定 回数 (回)
県立学校	33	283.17	4,617	179
川口市立学校	1	273.04	4,170	168
全国平均 (H18. 5. 1現在)	454	262.48	4,319	181

#### (4) 学校給食費調査

調査の対象は完全給食を実施する公立学校における保護者の負担額であり、各市町村において食材料費を決める場合には、通常、文部科学省の定めた所要栄養量の基準、標準食品構成表などを参考にして1食当たりの年間平均単価を推計し、これに月平均給食回数を乗じ平均月額を算出する。それに給食実施月数を乗じたものを年間実施予定回数で除したものが1食あたりの平均単価である。

なお、各市町村ごとの1食当たりの平均単価、平均月額に高低があるが、各市町村により給食内容や物資の購入方法等が異なるので、これを単純に比較することには無理があると考えられる。

①市町村学校給食費状況(保護者負担額のみ)

(平成19年5月1日現在)

市町村 (組合)名	小学校(高学年)			中学校		
	平均月額	年間実施予定回数(回)	1食当たり平均単価(円)	平均月額	年間実施予定回数(回)	1食当たり平均単価(円)
さいたま市	3,800	180	232.22	4,500	173	286.13
川口市	3,600	180	220.00	4,250	180	259.72
鴻巣市	3,800	187	223.53	4,286	187	252.12
上尾市	3,900	186	230.65	4,500	187	264.71
草加市	4,000	188	234.04	4,800	187	282.35
蕨市	3,675	180	224.58	4,410	179	271.01
戸田市	3,700	180	226.11	4,300	180	262.78
鳩ヶ谷市	3,800	181	230.94	4,500	176	281.25
朝霞市	3,800	185	225.95	4,300	185	255.68
志木市	3,800	183	228.42	4,400	183	264.48
和光市	3,800	180	232.22	4,400	178	271.91
新座市	3,600	182	217.58	4,200	180	256.67
桶川市	3,657	188	213.97	4,546	188	265.99
北本市	3,900	187	229.41	4,500	185	267.57
伊奈町	3,600	180	220.00	4,300	182	259.89
川越市	3,700	187	217.65	4,500	188	263.30
所沢市	3,800	195	214.36	4,500	185	267.57
飯能市	3,817	186	225.74	4,722	185	280.77
東松山市	3,700	190	214.21	4,400	190	254.74
狭山市	3,800	188	222.34	4,500	188	263.30
入間市	3,800	186	224.73	4,600	183	276.50
富士見市	3,500	185	208.11	4,100	185	243.78
坂戸市	3,800	189	221.16	4,800	189	279.37
鶴ヶ島市	3,500	180	213.89	4,000	175	251.43
日高市	3,300	187	194.12	4,000	187	235.29
ふじみ野市	3,850	186	227.69	4,500	185	267.57
三芳町	3,600	185	214.05	4,200	185	249.73
毛呂山町	3,650	194	206.96	4,450	194	252.32
越生町	4,145	190	239.97	4,909	188	287.23
滑川町	3,800	180	232.22	4,400	180	268.89
嵐山町	3,800	189	221.16	4,500	189	261.90
小川町	3,800	187	223.53	4,500	187	264.71
川島町	3,600	189	209.52	4,400	189	256.08
吉見町	3,600	187	211.76	4,400	187	258.82
鳩山町	3,800	191	218.85	4,600	191	264.92
ときがわ町	3,800	193	216.58	4,500	193	256.48
東秩父村	3,700	191	213.09	4,400	190	254.74

(平成19年5月1日現在)

市町村 (組合)名	小学校(高学年)			中学校				
	平均月額	年間実施予定回数(回)	1食あたり平均単価(円)	平均月額	年間実施予定回数(回)	1食あたり平均単価(円)		
北部教育事務所	熊谷市	3,565	183	214.29	4,364	182	263.76	
	秩父市	3,818	188	223.39	4,582	188	268.10	
	本庄・上里	3,800	188	222.34	4,700	188	275.00	
	本庄(旧児玉)	4,000	191	230.37	4,500	191	259.16	
	深谷市	3,800	188	222.34	4,500	183	270.49	
	横瀬町	3,818	187	224.59	4,473	186	264.53	
	皆野町	3,600	185	214.05	4,200	185	249.73	
	長瀬町	3,500	186	206.99	4,200	188	245.74	
	小鹿野町	4,036	185	239.98	4,800	185	285.41	
	美里町	3,800	192	217.71	4,500	192	257.81	
	神川町	3,627	190	209.98	4,318	190	249.99	
	寄居町	3,700	192	211.98	4,600	192	263.54	
	東部教育事務所	行田市	3,650	190	211.32	4,400	190	254.74
		加須市	3,650	188	213.56	4,300	188	251.60
春日部市		4,175	190	241.71	4,719	189	274.65	
羽生市		3,500	185	208.11	4,200	185	249.73	
越谷市		3,600	179	221.23	4,350	178	268.82	
久喜市		3,800	181	230.94	4,450	179	273.46	
八潮市		3,700	185	220.00	4,350	185	258.65	
三郷市		3,650	186	215.86	4,400	185	261.62	
蓮田市		3,800	185	225.95	4,400	185	261.62	
幸手市		4,000	191	230.37	4,600	191	264.92	
吉川市		3,700	189	215.34	4,400	189	256.08	
騎西・鴻巣		3,600	186	212.90	4,300	187	252.94	
北川辺町		3,800	189	221.16	4,300	190	248.95	
大利根町		3,500	190	202.63	4,100	190	237.37	
宮代町		3,900	185	231.89	4,300	185	255.68	
白岡町		3,700	186	218.82	4,200	186	248.39	
菖蒲町		3,600	191	207.33	4,200	191	241.88	
栗橋町		3,700	190	214.21	4,700	197	262.44	
鷺宮町		3,700	188	216.49	4,300	188	251.60	
杉戸町		4,000	190	231.58	4,700	190	272.11	
松伏町	3,800	185	225.95	4,300	185	255.68		
平均	3,747	185	222.37	4,449	184	266.81		

※ 1食あたり平均単価は「(平均月額×11月)/年間実施予定回数」で一律に算出しているため、各市町村が定める実際の1食あたり平均単価と一致しない場合がある。

※ 全市町村の平均は、学校数の加重平均により算出している。

#### 4 米飯給食の実施状況（公立学校）

##### (1) 完全給食実施校に対する比率状況（公立小・中学校）

平成19年5月1日現在

完全給食実施校		学校数		児童生徒数	
		(校)	比率	(校)	比率
米飯給食実施		1,245	100.0%	585,263	100.0%
内 訳	自校(共同調理場)炊飯方式	329	26.4%	148,241	25.3%
	委託炊飯方式	916	73.6%	437,022	74.7%
米飯給食未実施		0	0.0%	0	0.0%
合 計		1,245	100.0%	585,263	100.0%

##### (2) 市町村別米飯供給形態の状況（公立小・中学校）

平成19年5月1日現在

形態	市 町 村 名					
自校炊飯	草加市	和光市	桶川市	伊奈町	富士見市	越生町
	東秩父村	横瀬町	皆野町	長瀨町	小鹿野町	神川町
	蓮田市	幸手市	北川辺町	大利根町	白岡町	菫蒲町
	杉戸町	松伏町				
自校炊飯 + 委託炊飯	さいたま市	鴻巣市	上尾市	戸田市	志木市	新座市
	所沢市	飯能市	秩父市	春日部市		
委託炊飯	上記以外の市町村					

### (3) 完全給食実施校における米飯給食実施状況等

#### ①米飯給食実施学校及び児童生徒数

(平成19年5月1日現在)

区 分	学校数	割 合	児童生徒数	割 合
小 学 校	821校	100.0%	397,661人	100.0%
中 学 校	424校	100.0%	187,602人	100.0%
夜間定時制高校	34校	100.0%	2,473人	100.0%
特別支援学校	30校	100.0%	4,489人	100.0%
合 計	1,309校	100.0%	592,225人	100.0%

#### ②米飯給食実施形態別の実施状況

(平成19年5月1日現在)

区 分	学校数	割 合	児童生徒数	割 合
自校炊飯方式	391校	29.9%	154,964人	26.2%
委託炊飯方式	918校	70.1%	437,261人	73.8%
合 計	1,309校	100.0%	592,225人	100.0%

#### ③米飯給食の週当たり実施回数別の実施状況

(平成19年5月1日現在)

区 分	学校数	割 合	児童生徒数	割 合
週 1 回	6校	0.5%	3,165人	0.5%
週 2 回	200校	15.3%	81,581人	13.8%
週 2.5回	445校	34.0%	203,867人	34.4%
週 3 回	563校	43.0%	266,155人	44.9%
週 3.5回	55校	4.2%	29,248人	4.9%
週 4 回	27校	2.1%	6,930人	1.2%
週 5回以上	12校	0.9%	890人	0.2%
そ の 他	1校	0.1%	389人	0.1%
合 計	1,309校	100.0%	592,225人	100.0%

※平均実施回数 週2.71回 (児童・生徒数の加重平均)

④完全給食における米飯給食の週当たり実施回数別実施形態別実施状況

(平成19年5月1日現在)

区分	週1回		週2回		週2.5回		週3回		週3.5回		週4回		週5回以上		その他		合計		
	学校数	児童生徒数	学校数	児童生徒数	学校数	児童生徒数	学校数	児童生徒数	学校数	児童生徒数	学校数	児童生徒数	学校数	児童生徒数	学校数	児童生徒数	学校数	児童生徒数	
自校炊飯	小学校	1	368	23	7,137	114	53,290	45	19,729	1	740	2	715	0	0	0	0	186	81,979
	中学校	1	576	16	4,368	61	29,653	57	28,196	5	2,263	2	817	0	0	1	389	143	66,262
	夜間定時制高等学校	0	0	0	0	0	0	3	176	2	191	17	1,216	12	890	0	0	34	2,473
	特別支援学校	0	0	8	1,121	3	326	14	2,435	2	323	1	45	0	0	0	0	28	4,250
	計	2	944	47	12,626	178	83,269	119	50,536	10	3,517	22	2,793	12	890	1	389	391	154,964
委託炊飯	小学校	4	2,221	102	47,965	175	78,437	312	161,216	37	21,706	5	4,137	0	0	0	0	635	315,682
	中学校	0	0	51	20,990	91	41,970	131	54,355	8	4,025	0	0	0	0	0	0	281	121,340
	夜間定時制高等学校	0	0	0	0	0	0	0	0	0	0	0	0	0	0	0	0	0	0
	特別支援学校	0	0	0	0	1	191	1	48	0	0	0	0	0	0	0	0	2	239
	計	4	2,221	153	68,955	267	120,598	444	215,619	45	25,731	5	4,137	0	0	0	0	918	437,261
合計	小学校	5	2,589	125	55,102	289	131,727	357	180,945	38	22,446	7	4,852	0	0	0	0	821	397,661
	中学校	1	576	67	25,358	152	71,623	188	82,551	13	6,288	2	817	0	0	1	389	424	187,602
	夜間定時制高等学校	0	0	0	0	0	0	3	176	2	191	17	1,216	12	890	0	0	34	2,473
	特別支援学校	0	0	8	1,121	4	517	15	2,483	2	323	1	45	0	0	0	0	30	4,489
	計	6	3,165	200	81,581	445	203,867	563	266,155	55	29,248	27	6,930	12	890	1	389	1,309	592,225



## 5 栄養摂取状況

### (1) 児童・生徒1人1回当たり平均栄養摂取状況

(平成19年11月分栄養週報〔調査〕による)

学校種別 区分	小 学 校			中 学 校			夜 間 定 時 制 高 校			特別支援学校
	基準値 (中学年) A	平均値 B	充足率 B/A ×100	基準値 A	平均値 B	充足率 B/A ×100	基準値 A	平均値 B	充足率 B/A ×100	平均値 (小学部)
エネルギー	kcal 650	623	96	kcal 830	765	92	kcal 830	820	99	kcal 578
たんぱく質	g 24	24.5	102	g 32	30.4	95	g 29	33.2	114	g 24.3
脂 肪	重量 摂取エネルギー 全体の25～	g 19.7	/	重量 摂取エネルギー 全体の25～	g 23.6	/	重量 摂取エネルギー 全体の25～	g 25.8	/	g 19.4
	対エネル ギー%	30%以下 %		30%以下 %	30%以下 %		30%以下 %	30%以下 %		
食塩相当量	g 3以下	2.8	93	g 3以下	3.4	114	g 3以下	3.8	126	g 2.7
カルシウム	mg 330	335.1	102	mg 400	358.0	90	mg 350	352.4	101	mg 327.9
マグネシウム	mg 70	84.6	121	mg 110	100.3	91	mg 130	115.8	89	mg 90.8
亜鉛	mg 3.0	2.8	93	mg 4.0	3.3	83	mg 3.0	3.2	107	mg 2.3
鉄	mg 2.0	3.4	170	mg 3.0	3.4	112	mg 4.0	4.0	99	mg 2.8
ビタミンA	μgRE 130	275.5	212	μgRE 190	340.1	179	μgRE 190	269.7	142	μgRE 257.5
ビタミンB1	mg 0.3	0.51	170	mg 0.4	2.16	540	mg 0.4	0.75	188	mg 0.46
ビタミンB2	mg 0.4	0.53	133	mg 0.5	0.67	134	mg 0.5	0.60	120	mg 0.51
ビタミンC	mg 20	29.1	146	mg 25	36.7	147	mg 30	40.6	135	mg 34.7
食物繊維	g 6.5	4.8	73	g 8.0	5.7	71	g 8.0	6.8	85	g 4.8

注1 ビタミン類については、調理等の際における損耗率は含まれていない。

注2 特別支援学校においては、各学校ごとに基準値を定めているため、平均値のみとする。

(2) 児童・生徒1人1回当たり使用食品の分類別平均摂取状況

(平成19年11月分栄養週報〔調査〕による)

学校種別 区 分	小 学 校			中 学 校			夜間定時制高校			特別支援学校
	基準値 (中学年) A(g)	平均値 B(g)	充足率 B/A ×100	基準値 A(g)	平均値 B(g)	充足率 B/A ×100	基準値 A(g)	平均値 B(g)	充足率 B/A ×100	平均値 (小学部) (g)
パン (小麦粉重量)		15.3	%		18.5	%		0.0		10.5
米 等	48	38.7	80	66	47.1	71	66	79.7	120	33.9
牛 乳	206	193.4	94	206	191.5	93	206	186.7	91	193.5
麺(主食) (小麦粉重量)		9.3			13.1			8.7		8.7
その他 (小麦粉重量)		8.4			7.3			6.0		4.0
芋及び でんぷん類	38	23.4	62	44	23.9	54	46	34.7	76	25.6
砂糖類	3.8	5.1	134	5.1	5.7	112	5.1	2.8	54	3.0
豆 類	6	2.9	48	6	1.9	32	6	0.9	15	2.3
豆製品類	20	9.0	45	22	13.4	61	18	18.8	104	13.2
種実類	3.5	1.4	40	3.5	1.4	39	4	1.8	45	0.7
緑黄色野菜類	23	23.3	101	35	33.6	96	35	41.6	119	33.7
その他野菜類	70	50.8	73	82	61.3	75	82	84.4	103	63.1
果実類	32	19.7	62	40	24.7	62	40	9.3	23	19.0
きのこ類	4	2.6	64	4	4.5	113	4	6.6	164	7.4
藻 類	2	0.7	37	4	0.7	18	4	0.6	14	0.7
魚介類	16	14.8	93	21	19.4	92	17	20.1	118	17.1
小魚類	3	0.8	25	4	1.3	33	4	0.4	9	0.4
肉 類	15	21.6	144	19	31.1	164	19	55.6	293	27.2
卵 類	6	4.5	75	14	5.1	36	8	5.1	63	2.9
乳 類	4.8	7.2	150	7.1	7.8	110	5.1	9.4	185	4.8
油脂類	3.8	4.1	107	5.1	6.0	117	5.1	3.0	58	3.3

注1 特別支援学校においては、各学校ごとに基準値を定めているため、平均値のみとする。

6 栄養教諭・学校栄養職員の配置状況

(1) 栄養教諭・学校栄養職員全体の配置状況

(平成19年5月1日現在)

区分		配置人員				
		常勤者				非常勤者
		計	県負担	市町村負担	その他	
国立	小学校	1			1	
	中学校等					
	特別支援学校					
公立	小学校	269(6)	222(6)	47		24
	中学校等	93(1)	64(1)	29		8
	特別支援学校	29	28	1		
	夜間定時制高校	17	17			
私立	小学校					
	中学校等	1			1	1
	特別支援学校					
	夜間定時制高校					
共同調理場		189(3)	159(3)	30		4
県教育委員会		1	1			
市町村教育委員会		29		29		
埼玉県学校給食会		5			5	
市町村学校給食会						
計		634(10)	491(10)	136	7	36

※ ( )内は、栄養教諭の内数

(2) 公立小・中学校規模別（単独校調理方式）による  
 栄養教諭・学校栄養職員の配置状況

(平成19年5月1日現在)

児童生徒数	小学校		中学校	
	学校給食 実施校数	配置人員	学校給食 実施校数	配置人員
人	校	人	校	人
1～199	30	6	8	2
200～399	73	34	38	18
400～599	95	74(1)	52	39(1)
600～799	99	93(2)	26	25
800～899	48	48(3)	7	7
1000～1199	10	10	2	2
1200～1399	4	4	0	0
1400～1599	0	0	0	0
1600以上	0	0	0	0
計	359	269(6)	133	93(1)

※( )内は、栄養教諭の内数

(3) 共同調理場規模別による栄養教諭・学校栄養職員の配置状況

(平成19年5月1日現在)

区分	児童生徒数											計
	500 人 以下	501 ～ 1,000 人	1,001 ～ 1,500 人	1,501 ～ 2,000 人	2,001 ～ 2,500 人	2,501 ～ 3,000 人	3,001 ～ 4,000 人	4,001 ～ 5,000 人	5,001 ～ 7,000 人	7,001 ～ 10,000 人	10,001 ～ 20,000 人	
配置 人員 (人)	6	10 (1)	11	9	10	17 (1)	31	12	23 (1)	45	15	189 (3)
共同調 調理場	7	10	11	5	5	8	15	5	6	11	3	86

※( )内は、栄養教諭の内数

## (4)市町村別栄養教諭・学校栄養職員数

(平成19年5月1日現在)

NO	市町村	県費負担学校栄養職員				市町村費負担学校栄養職員				総数
		小学校	中学校	共同調理場	合計	小学校	中学校	共同調理場	合計	
	さいたま市	68	28	5	101	18	18	3	39	140
南部教育事務所	川口市	17		11	28			3	3	31
	鴻巣市	4		2	6				0	6
	上尾市	14		2(1)	16(1)			2	2	18(1)
	草加市	17	6		23				0	23
	蕨市			2	2			1	1	3
	戸田市	2		3	5	2			2	7
	鳩ヶ谷市	3(1)			3(1)				0	3(1)
	朝霞市			6	6				0	6
	志木市	4	2		6				0	6
	和光市	5	1		6	3	2		5	11
	新座市	8	5(1)		13(1)	5	1		6	19(1)
	桶川市	4	3		7				0	7
	北本市	4(1)		2	6(1)	4			4	10(1)
伊奈町			2	2				0	2	
西部教育事務所	川越市			10	10			4	4	14
	所沢市	9		8	17	4		2	6	23
	飯能市	6	2	1	9				0	9
	東松山市			2	2				0	2
	狭山市			5	5			4	4	9
	入間市	10		2	12				0	12
	富士見市			3	3			1	1	4
	坂戸市	5	2		7				0	7
	鶴ヶ島市			4	4				0	4
	日高市			4(1)	4(1)				0	4(1)
	ふじみ野市			4	4				0	4
	三芳町			2	2				0	2
	毛呂山町			2	2				0	2
	越生町	1			1				0	1
	滑川町				0				0	0
	嵐山町			2	2				0	2
	小川町			2	2				0	2
	川島町			2	2				0	2
	吉見町			2	2				0	2
	鳩山町			1	1				0	1
ときがわ町			1	1				0	1	
東秩父村			1	1				0	1	

NO	市町村	県費負担学校栄養職員				市町村費負担学校栄養職員				総数
		小学校	中学校	共同調理場	合計	小学校	中学校	共同調理場	合計	
北部教育事務所	熊谷市	3		4	7			2	2	9
	秩父市	1		8(1)	9(1)	1			1	10(1)
	本庄・上里			3	3				0	3
	本庄市	1	1		2				0	2
	深谷市	8(1)	5	2	15(1)	6	3		9	24(1)
	横瀬町			1	1				0	1
	皆野町			1	1				0	1
	長瀨町			1	1				0	1
	小鹿野町	1		2	3				0	3
	美里町	1		0	1				0	1
	神川町			1	1				0	1
	寄居町			2	2				0	2
東部教育事務所	行田市			3	3			1	1	4
	加須市			2	2				0	2
	春日部市	14(3)	5	2	21(3)	4	5		9	30(3)
	羽生市			2	2				0	2
	越谷市			9	9			6	6	15
	久喜市				0				0	0
	八潮市				0				0	0
	三郷市			6	6				0	6
	蓮田市	3	1		4				0	4
	幸手市	2	2		4				0	4
	吉川市	2		3	5				0	5
	騎西・鴻巣			2	2				0	2
	北川辺町			1	1				0	1
	大利根町			1	1				0	1
	宮代町			2	2				0	2
	白岡町	3	1		4				0	4
	菖蒲町			2	2				0	2
	栗橋町	2			2				0	2
	鷲宮町			2	2				0	2
	杉戸町			2	2				0	2
松伏町			2	2			1	1	3	
合計	222(6)	64(1)	159(3)	445(10)	47	29	30	106	551(10)	

※( )内は、栄養教諭の内数

7 学校給食調理員の配置状況

(1) 公立学校給食調理員の配置状況

(平成19年5月1日現在)

市町村	小学校						中学校						共同調理場						計					
	常勤		非常勤		計		常勤		非常勤		計		常勤		非常勤		計		常勤		非常勤		計	
	任用 配置人員	派遣 配置人員	任用 配置人員	派遣 配置人員	任用 配置人員	派遣 配置人員	任用 配置人員	派遣 配置人員	任用 配置人員	派遣 配置人員	任用 配置人員	派遣 配置人員	任用 配置人員	派遣 配置人員	任用 配置人員	派遣 配置人員	任用 配置人員	派遣 配置人員	任用 配置人員	派遣 配置人員	任用 配置人員	派遣 配置人員	任用 配置人員	派遣 配置人員
1 さいたま市	362	26	108	26	470	52		190		268	0	458	38		5		43	0	400	216	113	294	513	510
2 川口市	50	35	2	4	52	39					0	0	19	101		19	101	69	136	2	4	71	140	
3 鴻巣市	1	44		9	1	53					0	0		13		11	0	24	1	57		20	1	77
4 上尾市	44		74		118	0		11		52	0	63		16		18	0	34	44	27	74	70	118	97
5 草加市	111				111	0	27				27	0					0	0	138				138	0
6 蕨市					0	0					0	0		15		17	0	32		15		17	0	32
7 戸田市		15		28	0	43					0	0	25		6		31	0	25	15	6	28	31	43
8 鳩ヶ谷市	21		10		31	0	12				12	0					0	0	33		10		43	0
9 朝霞市					0	0					0	0	27		80		107	0	27		80		107	0
10 志木市	7	13	2	30	9	43		14		19	0	33					0	0	7	27	2	49	9	76
11 和光市		16		37	0	53		6		12	0	18					0	0	22		49	0	71	
12 新座市	45	17		23	45	40		21		31	0	52					0	0	45	38		54	45	92
13 桶川市		13		54	0	67		8		28	0	36					0	0	21		82	0	103	
14 北本市	23	12		8	23	20					0	0		6		7	0	13	23	18		15	23	33
15 伊奈町					0	0					0	0	9		8	0	17	0	9		8		17	0
16 川越市					0	0					0	0	94		123		217	0	94		123		217	0
17 所沢市	24	22	22	52	46	74					0	0	75		34		109	0	99	22	56	52	155	74
18 飯能市	16		36		52	0	9		21		30	0	1		3		4	0	26		60		86	0
19 東松山市					0	0					0	0	14	8			14	8	14	8			14	8
20 狭山市					0	0					0	0	33		60		93	0	33		60		93	0
21 入間市	71		11		82	0	3		1		4	0	23		15		38	0	97		27		124	0
22 富士見市					0	0					0	0	11		40		51	0	11		40		51	0
23 坂戸市	13	7	30	12	43	19	11	3	19	4	30	7					0	0	24	10	49	16	73	26
24 鶴ヶ島市					0	0					0	0	10		30		40	0	10		30		40	0
25 日高市					0	0					0	0	10		23		33	0	10		23		33	0
26 ふじみ野市					0	0					0	0	31		28		59	0	31		28		59	0
27 三芳町					0	0					0	0	10		9		19	0	10		9		19	0
28 毛呂山町					0	0					0	0	9		10		19	0	9		10		19	0
29 越生町		3		6	0	9		2		5	0	7					0	0		5		11	0	16
30 滑川町					0	0					0	0					0	0					0	0
31 嵐山町					0	0					0	0	7		7		14	0	7		7		14	0
32 小川町					0	0					0	0	20				20	0	20				20	0
33 川島町					0	0					0	0	7		6		13	0	7		6		13	0
34 吉見町					0	0					0	0	3		18		21	0	3		18		21	0
35 鳩山町					0	0					0	0	3		6		9	0	3		6		9	0
36 ときがわ町					0	0					0	0	10				10	0	10				10	0
37 東秩父村					0	0					0	0	5				5	0	5				5	0
38 熊谷市	12		17		29	0	7		6		13	0	39		44		83	0	58		67		125	0
39 秩父市	6		5		11	0					0	0	22		22	14	44	14	28		27	14	55	14
40 本庄・上里					0	0					0	0	24		9		33	0	24		9		33	0
41 本庄(旧児玉)		16			0	16	5	2			5	2					0	0	5	18			5	18
42 深谷市	15			56	15	56	6		35		6	35	15		15		30	21	15		106	21	121	
43 横瀬町					0	0					0	0	4		8		12	0	4		8		12	0
44 皆野町					0	0					0	0			7		7	0			7		7	0
45 長瀬町					0	0					0	0	2		6		8	0	2		6		8	0
46 小鹿野町	1		3		4	0					0	0	3		8		11	0	4		11		15	0
47 美里町	3	4			3	4	1	3			1	3					0	0	4	7			4	7
48 神川町					0	0					0	0	5		6		11	0	5		6		11	0
49 寄居町					0	0					0	0	12		7		19	0	12		7		19	0
50 行田市					0	0					0	0		11		32	0	43		11		32	0	43
51 加須市					0	0					0	0	15		19		34	0	15		19		34	0
52 春日部市	12	43	4	102	16	145		24		63	0	87		8		17	0	25	12	75	4	182	16	257
53 羽生市					0	0					0	0	20				20	0	20				20	0
54 越谷市					0	0					0	0	111		11		122	0	111		11		122	0
55 久喜市					0	0					0	0					0	0					0	0
56 八潮市					0	0					0	0					0	0					0	0
57 三郷市					0	0					0	0		38		42	0	80		38		42	0	80
58 蓮田市	17	12		14	17	26	10	8		5	10	13				0	0	27	20		19	27	39	
59 幸手市	16	2	17	1	33	3	5	2	12	2	17	4				0	0	21	4	29	3	50	7	
60 吉川市	8		1		9	0					0	0	14		12		26	0	22		13		35	0
61 騎西・鴻巣					0	0					0	0	7				7	0	7				7	0
62 北川辺町					0	0					0	0	4		10		14	0	4		10		14	0
63 大利根町					0	0					0	0			11		11	0			11		11	0
64 宮代町					0	0					0	0		8		12	0	20		8		12	0	20
65 白岡町	14	10		10	14	20	8	4		7	8	11				0	0	22	14		17	22	31	
66 葛藤町					0	0					0	0	4		14		18	0	4		14		18	0
67 栗橋町	3		13		16	0					0	0				0	0	3		13		16	0	
68 鷲宮町					0	0					0	0	9		13		22	0	9		13		22	0
69 杉戸町					0	0					0	0	16				16	0	16				16	0
70 松伏町					0	0					0	0	3				3	0	3				3	0
合計	895	310	355	472	1250	762	104	298	59	531	163	829	808	239	718	185	1526	424	1,807	847	1,132	1,188	2,939	2,035

(2) 公立学校規模別による給食調理員の配置状況(単独調理場)

(平成19年5月1日現在)

区 分	児童・生徒数 100人 以 下	101人	301人	501人	701人	901人	1,101人	1,301人	1,501人	合 計	
		300人	500人	700人	900人	1,100人	1,300人	1,500人	以 上		
小学校	配 置 人 員	16	114	241	352	312	152	55	8	0	1,250
	学 校 数	8	51	89	106	70	26	8	1	0	359
	1校当たり平均人数	2	2	3	3	4	6	7	8		3
中学校	配 置 人 員	2	38	67	51	5	0	0	0	0	163
	学 校 数	3	20	52	41	12	4	1	0	0	133
	1校当たり平均人数	1	2	1	1	0	0	0			1
特別支援 学校	配 置 人 員	18	50	0	0	0	0	0	0	0	68
	学 校 数	4	24	0	0	0	0	0	0	0	28
	1校当たり平均人数	5	2								2
夜間定時制 高等学校	配 置 人 員	59	35	0	0	0	0	0	0	0	94
	学 校 数	24	10	0	0	0	0	0	0	0	34
	1校当たり平均人数	2	4								3

(注) 1 配置人員には、各々任用の常勤・非常勤の合計数を記載。

2 派遣のみの調理場の場合であっても、学校数は記載。

(3) 公立学校規模別による給食調理員の配置状況(共同調理場)

(平成19年5月1日現在)

区 分	児童・生徒数 500人 以 下	501人	1,001人	1,501人	2,001人	2,501人	3,001人	4,001人
		1,000人	1,500人	2,000人	2,500人	3,000人	4,000人	5,000人
配 置 人 員	29	73	90	67	43	100	338	54
共 同 調 理 場 数	7	10	11	5	5	8	15	5
1か所当たり平均人数	4	7	8	13	9	13	23	11

区 分	5,001人	7,001人	10,001人	20,001人	合 計
	7,000人	10,000人	20,000人	以 上	
配 置 人 員	167	361	204	0	1,526
共 同 調 理 場 数	6	11	3	0	86
1か所当たり平均人数	28	33	68		18

(注) 1 配置人員には、任用の常勤・非常勤の合計数を記載。調査対象に「様式2」で回答した「その他の調理方式」は含まない。

2 派遣のみの調理場の場合であっても、共同調理場数は記載。



8 学校給食業務外部委託状況

(平成19年5月1日現在)

番号	市町村名	調理業務			運搬			物資購入管理				食器洗浄			ボイラー管理			その他							
		小学校	中学校等	共同調理場	小学校	中学校等	共同調理場	小学校	中学校等	共同調理場	小学校	中学校等	共同調理場	小学校	中学校等	共同調理場	小学校	中学校等	共同調理場	小学校	中学校等	共同調理場			
		学校数	学校数	調理場数	学校数	学校数	調理場数	学校数	学校数	調理場数	学校数	学校数	調理場数	学校数	学校数	調理場数	学校数	学校数	調理場数	学校数	学校数	調理場数	学校数		
1	さいたま市	11	46				2	24			2	24	11	46											
2	川口市	8		4	51							8		4	51			4	51						
3	鴻巣市	12		1	5																				
4	上尾市			1	11			1	11					1	11			1	11			1	11		
5	草加市		4										4												
6	蕨市			1	10			1	10					1	10			1	10						
7	戸田市	4						1	14			4						1	14			1	14		
8	鳩ヶ谷市																								
9	朝霞市							1	6																
10	志木市	6	4									6	4												
11	和光市	8	3									8	3												
12	新座市	5	6																						
13	桶川市	7	4							7	4									7	4				
14	北本市			1	4			1	4					1	4			1	4						
15	伊奈町							1	7																
16	川越市							1	21																
17	所沢市	7										7													
18	飯能市																								
19	東松山市			1	8			1	8			1	8					1	8			1	8		
20	狭山市							2	27													1	15		
21	入間市							1	10					1	10							1	3		
22	富士見市							1	17																
23	坂戸市	2	1									2	1												
24	鶴ヶ島市							2	13									2	13						
25	日高市							2	12									2	12						
26	ふじみ野市							2	18									1	9						
27	三芳町							1	8									1	8						
28	毛呂山町							1	6																
29	越生町	2	1									2	1												
30	滑川町																								
31	嵐山町							2	5																
32	小川町																								
33	川島町			1	8			1	8			1	8			1	8			1	8		1	8	
34	吉見町																								
35	鳩山町																								
36	ときがわ町							1	5									1	5						
37	東秩父村																								
38	熊谷市							1	31																
39	秩父市			1	3			8	16																
40-48	本庄・上里							1	18																
40	本庄(旧児玉)	5																							
41	深谷市	10	6	2	7			2	7			10	6	2	7			2	7						
42	横瀬町																								
43	皆野町																								
44	長瀬町																								
45	小鹿野町																								
46	美里町	3	1																						
47	神川町																								
49	寄居町							1	9																
50	行田市			1	24			1	24			1	24			1	24			1	24		1	24	
51	加須市																								
52	春日部市	15	10	1	9			1	9			15	10	1	9			1	9			1	9		
53	羽生市							1	14																
54	越谷市							3	45																
55	久喜市																								
56	八潮市																								
57	三郷市			3	28			3	28					3	28			1	8						
58	蓮田市	5	3																						
59	幸手市	1	1									1	1												
60	吉川市							2	8																
61,3	騎西・鴻巣							1	10																
62	北川辺町																								
63	大利根町							1	5																
64	宮代町			1	7			1	7			1	7			1	7			1	7				
65	白岡町	4	2									4	2												
66	蕪荻町							1	7																
67	栗橋町																								
68	鷲宮町																								
69	杉戸町			1	9			1	9			1	9			1	9			1	9		1	9	
70	松伏町			1	5			1	5					1	5			1	5			1	5		
	合計	115	92	21	189	1	0	56	486	7	4	7	80	85	82	20	191	0	0	25	222	7	4	10	106

## 9 学校給食用牛乳

### (1) 供給実績

区分 年度	供給学校数						供給人員		供給量		供給日数
	小学校	中学校	定時制高校	その他	計	前年比		前年比	(200cc換算)	前年比	
	校	校	校	校	校	%	人	%	本	%	日
14	835	428	33	31	1,327	99.7	637,745	97.2	116,975,456.75	99.1	183.4
15	830	429	33	31	1,323	99.7	634,645	99.5	117,093,637.25	100.1	184.5
16	827	430	33	31	1,321	99.8	628,734	99.1	115,633,219.75	98.8	183.9
17	828	429	33	31	1,320	99.9	643,465	102.3	115,284,630.00	99.7	179.2
18	825	429	34	31	1,319	99.9	642,412	99.8	115,902,931.00	100.5	180.4

(埼玉県畜産安全課調べ)

### (2) 年度別・学期別による供給日数

区分 年度	第1学期			第2学期			第3学期			合計		
	日数	増減	前年比	日数	増減	前年比	日数	増減	前年比	日数	増減	前年比
	日	日	%	日	日	%	日	日	%	日	日	%
14	66.84	3.22	105.1	70.20	1.13	101.9	46.38	2.24	105.1	183.42	6.65	103.8
15	67.07	0.23	100.3	70.38	0.18	100.3	47.05	0.67	101.4	184.50	1.08	100.6
16	65.52	△1.55	97.7	72.81	2.43	103.5	45.58	△1.47	96.9	183.91	0.59	99.7
17	63.91	△1.61	97.5	69.31	△3.5	95.2	45.94	0.36	100.8	179.16	△4.75	97.4
18	65.41	1.5	100.8	70.07	0.76	101.1	45.69	△0.25	99.5	181.17	2.01	101.1

(日数=各学期の供給量÷2学期の供給人員)

(埼玉県畜産安全課調べ)

### (3) 供給価格の推移(200cc当たり)

区分 年度	埼玉県		全国平均	
	ビン装	紙装	ビン装	紙装・ポリ袋
	円・銭(円・銭)	円・銭(円・銭)	円・銭(円・銭)	円・銭(円・銭)
14	36.97(36.52)	37.25(36.80)	37.10(36.65)	
15	36.97	37.25		
16	37.17	37.45		
17	37.37	37.65		
18	37.85	38.14		
19	38.14	37.9		

注：( )内は指定助成対象事業奨励金を控除した価格。平成15年度から廃止。

(埼玉県供給価格：埼玉県畜産安全課調べ、全国供給価格：農畜産業振興機構調べ)

### (4) 補助金額の推移

区分 年度	補助金(200cc当たり)						助成金総額		
	供給費補助			へき地校輸送費補助			機構	県	合計
	国	県	計	国	県	計			
	円	銭	円	銭	円	銭	円	円	円
14	2.65/250	4.40	5.88	—	—	—	17,897,613	0	145,966,110
	大型容器奨励金 日数拡大奨励金								17,897,613
	大型容器、新規取用、供給日数								
15	2.65/250	4.40	0.50	—	—	—	69,132,943	0	69,132,943
16	2.65/250	4.40	0.50	—	—	—	64,599,742	0	64,599,742
17	2.65/250	4.40	—	—	—	—	67,445,513	0	67,445,513
18	2.65/250	4.40	—	—	—	—	54,351,625	0	54,351,625

(埼玉県畜産安全課調べ)

※平成15・16年度は供給日数維持型(0.50円/本)が追加された。

# 10 調理場の衛生管理状況

(民間調理場は除く)

## (1) 学校給食調理場数 (平成19年5月1日現在)

市 町 村		県立学校	計
単独調理場	共同調理場		
492	86	60	638

## (2) 施設設備状況

### ①調理場の整備状況 (平成19年5月1日現在)

区 分	市 町 村		県立学校	計
	単独調理場	共同調理場		
ドライシステム調理場(国庫補助事業及び市町村単独で整備)	144	34	10	188
ウェットシステム調理場	348	52	50	450

### ②ウェットシステム調理場におけるドライ運用 (平成19年5月1日現在)

区 分	市 町 村		県立学校	計
	単独調理場	共同調理場		
調理作業中(午前)はドライ運用している	232	20	29	281
洗浄作業中(午後)もドライ運用している	57	5	3	65
ドライ運用をしていない	59	27	18	104

## (3) 調理運営状況 (平成19年5月1日現在)

区 分	市 町 村		県立学校	計
	単独調理場	共同調理場		
シンクを用途別に設置している調理場	240	59	22	321
調理場の実態に応じた衛生管理マニュアルがある調理場	332	62	14	408
作業工程表を作成している調理場	486	75	49	610
作業動線図を作成している調理場	376	53	40	469
学校給食衛生管理の基準に基づく日常点検票について、記録・確認ができていない調理場	379	66	59	504
学校給食衛生管理の基準に基づく定期点検票について、学校薬剤師等の協力を得て実施・記録ができていない調理場	318	39	54	411
給食従事者の健康状態が個人別に記録されている調理場	491	83	56	630
給食当番等の健康状態が確認されている調理場	334	51	12	397

## (4) 管理運営状況

### ①定期の食品点検について (平成19年5月1日現在)

区 分	市 町 村		計
	単独調理場	共同調理場	
全ての調理場が年2回実施している	151	43	194
全ての調理場が年1回実施している	41	24	65
市町村別に定められた調理場のみ年2回実施している	14	4	18
市町村別に定められた調理場のみ年1回実施している	19	1	20

### ②各委員会等の設置について(市町村教育委員会で実施している場合も域内の調理場数に計上)平成19年5月1日現在

区 分	単独調理場	共同調理場	県立学校	計
献立作成委員会が設置されている調理場	280	65	14	359
物資選定委員会が設置されている調理場	297	55	12	364
給食運営委員会が設置されている調理場	303	66	36	405

## (5) 平成19年度衛生管理関係研修参加状況

	校内・場内研修	市町村研修	計
管 理 職	147	48	195
栄養教諭・学校栄養職員	111	193	304
調理職員	411	150	561
教員・その他	56	37	93

## (6) 配付資料の活用状況 (平成19年5月1日現在)

資 料 名	市町村数	県立学校	計
学校給食衛生管理の基準【文部科学省】	62	51	113
学校給食調理環境改善事例集【日本スポーツ振興センター】	47	34	81
衛生管理推進指導者派遣・巡回指導報告書【日本スポーツ振興センター】	44	48	92
食中毒ビデオ	51	16	67

## (7)ドライシステムの導入状況

(平成19年5月1日現在)

区分	施設 区分	現有 施設数	内 訳					
			国庫補助を受けて 整備した施設数		小 計	設置者単独で 整備した施設数		小 計
			ドライシステム	ウェットシステム		ドライシステム	ウェットシステム	
県立学校	単 独 調理場	60	5	30	35	8	17	25
市町村 (組合 を含む)	単 独 調理場	491	139	287	426	7	58	65
	共 同 調理場	86	33 (1)	38	71	8	7	15
学校法人 (私学)	単 独 調理場	5					5	5
合 計		642	177	355	532	23	87	110

※ ( ) の調理場数は、調理場の一部をドライシステム化された施設数を内数で記入。

### ドライシステムとドライ運用

ドライシステムについては、文部科学省からは明確な定義は示されていないが、施設や附帯施設のハード面において、床面に水をたらさない構造となっている。施設面では、ウェットシステムと比較して、床面の排水溝が少ないことが特徴である。床に水が流せない構造にするだけでなく、水が流れる面積を減らして、そこからの水蒸気を少なくすることにより、室内の湿度を低く抑える効果もある。附帯施設面では、床面に水をたらさない様々な工夫がされたドライ仕様の機器を整備することである。例えば、回転釜では、排水溝に直接流し込む排水ドローバルブを装備している、作業台やシンクでは、水落ち防止、水跳ね防止の構造となっているなど各機器で様々な工夫がされている。

また、学校給食施設を新增改築する際は、平成9年度から、ドライシステムの導入が国庫補助の要件の一つとなっている。

それに対して、ドライ運用とは、床面に水をたらさない様々な工夫をこらすソフト面での運用である。これは、学校給食関係職員の意識と工夫改善によって、ウェットシステムの調理場であってもドライシステムに準じた効果が得られる。

## 11 食器用洗剤使用状況

(平成19年5月1日現在)

洗 浄 方 法	石けん		複合石けん		合成洗剤		併用1		併用2		その他		合計		
	調理場数	割合	調理場数	割合	調理場数	割合	調理場数	割合	調理場数	割合	調理場数	割合	調理場数	割合	
市 町 村	単独調理場	90	18.1%	5	1.0%	269	54.2%	89	17.9%	27	5.4%	16	3.2%	496	100.0%
	共同調理場	0	0.0%	1	1.2%	48	56.5%	9	10.6%	6	7.1%	21	24.7%	85	100.0%
	全面委託先	1	9.1%	0	0.0%	8	72.7%	0	0.0%	0	0.0%	2	18.2%	11	100.0%
	合 計	91	15.4%	6	1.0%	325	54.9%	98	16.6%	33	5.6%	39	6.6%	592	100.0%
県 立 学 校	4	5.3%	0	0.0%	52	69.3%	0	0.0%	0	0.0%	19	25.3%	75	100.0%	

※ 併用1・・・せっけんを含む併用、併用2・・・せっけんを含まない併用  
 その他・・・(酸・アルカリ洗浄剤、アルカリイオン水、クレンザーなど)

※ 複数回答の為、調理場数とは一致しない。

## 12 残滓処理状況

- ① 可燃ごみとして処理
- ② 処理機により堆肥化(コンポスト含む)
- ③ 処理機により堆肥化以外の処理(粉碎脱水処理、分解消滅等)後可燃ごみとして処理
- ④ 飼料として処理
- ⑤ 併用
- ⑥ その他

(平成19年5月1日現在)

		①		②		③		④		⑤		⑥		合計		
		学校数	%	学校数	%	学校数	%	学校数	%	学校数	%	学校数	%	学校数	%	
市 町 村	単独調理場	小学校	266	74.1%	18	5.0%	0	0.0%	7	1.9%	36	10.0%	32	8.9%	359	100.0%
		中学校	107	80.5%	8	6.0%	0	0.0%	3	2.3%	8	6.0%	7	5.3%	133	100.0%
		養護学校	1	100.0%	0	0.0%	0	0.0%	0	0.0%	0	0.0%	0	0.0%	1	100.0%
		定時制	1	50.0%	1	50.0%	0	0.0%	0	0.0%	0	0.0%	0	0.0%	2	100.0%
	共同調理場	《受配校数》小	186	50.8%	31	8.5%	25	6.8%	41	11.2%	46	12.6%	37	10.1%	366	100.0%
		中	98	42.2%	2	0.9%	39	16.8%	22	9.5%	49	21.1%	22	9.5%	232	100.0%
		養	0	0.0%	0	0.0%	1	100.0%	0	0.0%	0	0.0%	0	0.0%	1	100.0%
県 立 学 校	55	87.3%	1	1.6%	0	0.0%	3	4.8%	3	4.8%	1	1.6%	63	100.0%		

※ 複数回答の為、学校数とは一致しない。

13 食器具の使用状況

(1) 市町村別食器具の使用状況

平成19年5月1日現在

市町村名	アルミイト			ステンレス			メラミン			ポリプロピレン			ポリカーボネート			強化ガラス			ガラス			強化耐熱ガラス			コレール			強化磁器			陶磁器			木			その他					
	小	中	計	小	中	計	小	中	計	小	中	計	小	中	計	小	中	計	小	中	計	小	中	計	小	中	計	小	中	計	小	中	計	小	中	計	小	中	計			
	小	中	計	小	中	計	小	中	計	小	中	計	小	中	計	小	中	計	小	中	計	小	中	計	小	中	計	小	中	計	小	中	計	小	中	計	小	中	計	小	中	計
さいたま市	14	7	21	3		3	1		1	71		71	8		8	1		1				0	1	1	2		2	1	0	1	15	49	64	1		1				0		0
川口市	48	24	72	24	24	48				0		0	0		0	0		0	0		0	0		0	0		0	0		0	0		0	0		0	0		0	0		0
浦安市										0		0	0		0	0		0	0		0	0		0	0		0	0		0	0		0	0		0	0		0	0		0
上原市										0		0	0		0	0		0	0		0	0		0	0		0	0		0	0		0	0		0	0		0	0		0
草加市				22	11	33				0		0	0		0	0		0	0		0	0		0	0		0	0		0	22	11	33				0		0	0		0
蕨市										0	7	7	3	10	13	0		0	0		0	0		0	0		0	0		0	0		0	0		0	0		0	0		0
戸田市										0	8	8	6	14	22	0	4	4	0		0	0		0	0		0	0		0	0		0	0		0	0		0	0		0
鳩ヶ谷市										0		0	0		0	0		0	0		0	0		0	0		0	0		0	0		0	0		0	0		0	0		0
朝霞市										0		0	0		0	0		0	0		0	0		0	0		0	0		0	0		0	10	5	15				0		0
志木市										0		0	0		0	0		0	0		0	0		0	0		0	0		0	8	4	12				0		0	0		0
和光市	8	3	11							0		0	0		0	0		0	0		0	0		0	0		0	0		0	0		0	0		0	0		0	0		0
新座市	12		12							0		0	0		0	0		0	0		0	0		0	0		0	0		0	11	6	17				0		0	0		0
桶川市										0		0	0		0	0		0	0		0	0		0	0		0	0		0	0		0	0		0	0		0	0		0
北本市		4	4							0		0	0		0	0		0	0		0	0		0	0		0	0		0	0		0	0		0	0		0	0		0
伊奈町										0		0	0		0	0		0	0		0	0		0	0		0	0		0	0		0	0		0	0		0	0		0
川越市										0		0	0		0	0		0	0		0	0		0	0		0	0		0	33	22	55				0		0	0		0
所沢市										0	11	11	9	20	29	0	19	19	15	34	49	0		0	0		0	0		0	13	13	26	0	2	2				2		2
飯能市							1	1	2	1	1	2	2	8	10	5	13	18				0		0	0		0	0		0	5	3	8				0		0	1	1	2
東松山市										0		0	0		0	0		0	0		0	0		0	0		0	0		0	11	5	16				0		0	0		0
狭山市	17	10	27							0		0	0		0	0		0	0		0	0		0	0		0	0		0	0		0	0		0	0		0	0		0
入間市	16	11	27							0		0	0		0	0		0	0		0	0		0	0		0	0		0	0		0	0		0	0		0	0		0
富士見市	11	6	17							0		0	0		0	0		0	0		0	0		0	0		0	0		0	0		0	0		0	0		0	0		0
坂戸市										0		0	0		0	0		0	0		0	0		0	0		0	0		0	13	8	21				0		0	0		0
鶴ヶ島市				8	5	13				0		0	0		0	0		0	0		0	0		0	0		0	0		0	0		0	0		0	0		0	0		0
日高市	6	6	12							0		0	0		0	0		0	0		0	0		0	0		0	0		0	0		0	0		0	0		0	0		0
ひまわり市	6	3	9							0		0	0		0	0		0	0		0	0		0	0		0	0		0	0		0	0		0	0		0	0		0
三芳町	5	3	8							0		0	0		0	0		0	0		0	0		0	0		0	0		0	0		0	0		0	0		0	0		0
毛呂山町										0		0	0		0	0		0	0		0	0		0	0		0	0		0	0		0	4	2	6				0		0
越生町										0	2	2	1	3	3	0		0	0		0	0		0	0		0	0		0	0		0	0		0	0		0	0		0
滑川町										0		0	2	1	3	0		0	0		0	0		0	0		0	0		0	0		0	0		0	0		0	0		0
嵐山町	3	2	5							0		0	0		0	0		0	0		0	0		0	0		0	0		0	0		0	0		0	0		0	0		0
小川町	6	4	10							0		0	0		0	0		0	0		0	0		0	0		0	0		0	0		0	6	4	10				0		0
川島町										0	6	6	2	8	10	0		0	0		0	0		0	0		0	0		0	0		0	0		0	0		0	0		0
吉見町										0		0	0		0	0		0	0		0	0		0	0		0	0		0	0		0	6	1	7				0		0
鳩山町	3	1	4							0		0	0		0	0		0	0		0	0		0	0		0	0		0	3	1	4				0		0	0		0
ときがわ町										0		0	0		0	0		0	0		0	0		0	0		0	0		0	0		0	3	2	5				0		0
東秩父村							3	1	4				0		0	0		0	0		0	0		0	0		0	0		0	0		0	0		0	0		0	0		0
熊谷市										0	21	21	13	34	47	7	3	10	2	1	3	0		0	0		0	0		0	0		0	0		0	0		0	0		0
秩父市										0	12	12	7	19	26	1	1	2	0		0	0		0	0		0	0		0	1	1	2				0		0	0		0
本庄-上原										0	13	13	5	18	23	0		0	0		0	0		0	0		0	0		0	0		0	0		0	0		0	0		0
本庄市										0		0	5	1	6				0		0	0		0	0		0	0		0	0		0	0		0	0		0	0		0
深谷市										0		0	0		0	0		0	0		0	0		0	0		0	0		0	19	10	29				0		0	0		0
横瀬町										0	2	2	1	3	3	0		0	0		0	0		0	0		0	0		0	0		0	0		0	0		0	2	1	3
皆野町										0	4	4	1	5	5	0		0	0		0	0		0	0		0	0		0	0		0	0		0	0		0	0		0
長瀨町										0		0	0		0	0		0	0		0	0		0	0		0	0		0	0		0	2	1	3				0		0
小鹿野町										0		0	2	2	4	1	1	2	0		0	0		0	0		0	0		0	1	1	2				0		0	0		0
美里町				2	0	2				0	2	2	1	3	3	1		1	0		0	0																				

## (2) はし等の使用状況(公立学校のみ)

平成19年5月1日現在

区分	はしの使用状況		スプーン	フォーク	ナイフ	先割れスプーン	その他
	使用校	未使用校					
小学校	使用校	769(93.7%)	522	267	0	278	0
	未使用校	52(6.3%)					
中学校	使用校	391(92.2%)	289	145	2	117	1
	未使用校	33(7.8%)					
合計	使用校	1160(93.2%)	811	412	2	395	1
	未使用校	85(6.8%)					

平成19年5月1日現在

区分	はしの使用状況		スプーン	フォーク	ナイフ	先割れスプーン	その他
	使用校	未使用校					
県立 特別支援 学校	使用校	26(96.3%)	25	19	0	2	6
	未使用校	1(3.7%)					
定時制 高等学校	使用校	33(100.0%)	33	30	0	2	3
	未使用校	0(0.0%)					
合計	使用校	59(98.3%)	58	49	0	4	9
	未使用校	1(1.7%)					

- (注) 1. 調査対象は、完全給食又は補食給食を実施している公立学校とする。  
 2. はしの使用状況小計欄の( )は、使用割合。  
 3. 学校種別の、はし使用校数及び未使用校数であり、それぞれの学校が、はし以外に使用している食器を右端の欄に示している(重複回答あり)

## 14 特色ある学校給食活動の状況

## (1) 学校食堂の活用

平成19年5月1日現在

区分	食堂保有 学校数	学校内における活動				家庭・地域との連携を図る			
		交流	行事	選択	計	親子	招待	試食会	計
小学校	159	147	91	132	370	62	87	154	303
中学校	22	4	2	13	19	1	4	9	14
合計	181	151	93	145	389	63	91	163	317

1. 食堂保有学校数は、完全給食又は補食給食を実施し、専用、改修、兼用のいずれかの食堂を保有する公立学校とする。  
 2. 該当する活動を実施している学校について、その数を記入する(複数回答可)。  
 3. 「選択給食」とは、複数のメニューの中から、献立あるいは量を選択できる給食をいう。  
 4. 「親子給食」とは、児童生徒と保護者が食事をともにする給食をいう。

## (2) 「お弁当・おにぎり持参の日」の設定状況

平成19年5月31日現在

市町村名	名称	取組開始年度	対象校	回数
日高市	親子・地域等とのふれあい弁当・給食	平成18年度	小学校2校	年8回(月1回)
熊谷市	ご飯持参給食 (学校により別名称あり)	昭和56年度	小学校7校 中学校3校	年約70回 (週2回・火水)
滑川町	ふれあい弁当の日	平成11年度	小学校2校 中学校1校	年10回程度 (月1回)
美里町	通称「水曜日はおにぎりの日」	昭和49年度	小学校3校 中学校1校	年38回 (月4回)
神川町	手づくり弁当の日	平成11年度	小学校4校 中学校2校	年3回
八潮市	おむすびの日	平成15年度	小学校10校 中学校5校	年2回 (11・1月)
栗橋町	弁当の日	平成18年度	小学校3校 中学校2校	年3回 (6・10・2月)
鷲宮町	学校独自に設定	平成18年度	小学校5校 中学校3校	年3回 (学期1回)

(3) 学校食堂の保有状況

	保有学校数					保有食堂数				
	小学校	中学校	特殊	定時制	合計	小学校	中学校	特殊	定時制	合計
さいたま市	24	1			25	34	1			35
川口市	21	1		1	23	21	1		1	23
鴻巣市					0					0
上尾市	18	11			29	18	11			29
草加市					0					0
蕨市					0					0
戸田市	2				2	2				2
鳩ヶ谷市	1	1			2	1	1			2
朝霞市					0					0
志木市					0					0
和光市	1				1	1				1
新座市					0					0
桶川市					0					0
北本市	4				4	5				5
伊奈町	4				4	4				4
川越市	1				1	1				1
所沢市	16				16	16				16
飯能市	1				1	1				1
東松山市					0					0
狭山市					0					0
入間市	5				5	5				5
富士見市	1		1		2	1		1		2
坂戸市					0					0
鶴ヶ島市	1				1	1				1
日高市					0					0
ふじみ野市					0					0
三芳町					0					0
毛呂山町					0					0
越生町		1			1		1			1
滑川町					0					0
嵐山町					0					0
小川町					0					0
川島町					0					0
吉見町					0					0
鳩山町					0					0
ときがわ町					0					0
東秩父村	1				1	1				1
熊谷市	1				1	1				1
秩父市	3				3	1				1
本庄・上里					0					0
本庄市	4				4	4				4
深谷市					0					0
横瀬町	1				1	1				1
皆野町					0					0
長瀨町					0					0
小鹿野町					0					0
美里町					0					0
神川町	1				1	1				1
寄居町					0					0
行田市					0					0
加須市					0					0
春日部市	15				15	15				15
羽生市					0					0
越谷市					0					0
久喜市	1				1	1				1
八潮市	8				8	8				8
三郷市	19	7			26	19	7			26
蓮田市					0					0
幸手市	1				1	1				1
吉川市					0					0
騎西・鴻巣					0					0
北川辺町					0					0
大利根町					0					0
宮代町					0					0
白岡町	4				4	5				5
菖蒲町					0					0
栗橋町					0					0
鷲宮町					0					0
杉戸町					0					0
松伏町					0					0
計	22	7			29	69				69



### (4) 全国学校給食週間実施報告(市町村)

No	市町村名	教育委員会・学校の取組
1	さいたま市	さいたま市学校給食記念講演「学校・家庭・地域を結ぶ給食～食情報を正しく選択するには～」学校給食関係者・保護者・一般市民。
2	川口市	健康教育大会で学校給食への取組をパネル展示。「川口市の学校給食」のリーフレットを市内全児童生徒の家庭に配布。
3	鴻巣市	山形県忠愛小学校での全国初の給食にちなみ、「おにぎり給食」を実施。
4	上尾市	昔の給食献立の実施及び献立についての放送資料作成。
5	草加市	「生きる力を育む学校給食」をテーマに市学校給食展を開催し、学校給食の意義・役割への理解を高める活動をした。
6	蕨市	給食作文を募集し、「わらび給食だより」に掲載し朗読発表。給食開始頃のメニュー、人気の高いメニューを実施。給食週間時の校内放送用の資料を全校に配布。
7	戸田市	学校給食開始当初の食材や献立や「ふるさと献立」を取り入れ、学校給食への理解や関心を高めた。
8	鳩ヶ谷市	給食委員会が考えた献立の実施(里小学校)。
9	朝霞市	地場産物紹介、「給食だより」に掲載し、各家庭に配布。
10	志木市	学校栄養士・調理員の合同研修会を実施。栄養士定例会を通じ、学校給食週間実施に向けての周知を図る。
11	和光市	地場産物直売所に地場産野菜使用の学校給食を紹介し、メニューのレシピを配布。
12	新座市	給食集会:全クラスより給食に関する質問をクイズにし、調理員に答えてもらう(東野小学校)。
13	桶川市	郷土料理、特別献立の実施(市内全小中学校共通)。
14	北本市	学校給食週間記念献立の支援。
15	伊奈町	昔の献立メニューを取り入れた。
16	川越市	我家の人気献立の募集。市役所ロビーで給食パネル展示。
17	所沢市	学校給食講演会・給食展を開催。給食試食、地場産物の紹介・献立紹介・食育の取組の展示。
18	飯能市	給食感謝の会開催(富士見小学校)。
19	東松山市	全国学校給食週間中に埼玉産パン・昔の懐かしい給食実施。
20	狭山市	学校給食指導実践発表会開催。実践発表、研究協議実施。
21	入間市	リクエスト献立の実施(4日間)。「体のことを思ったメニュー」生徒会給食委員会が給食朝会、ポスター作成、新聞発行。
22	富士見市	給食センター職員による学校訪問で食指導。地場産物ポスター、生産者紹介、栄養に関する資料を配布。
23	坂戸市	学校給食展開催。
24	鶴ヶ島市	各学校より提出の希望献立を給食で実施。
25	日高市	日本に定着した世界の料理の取り入れ、栄養・料理等の校内放送用資料の作成し各学校へ配布。学校給食感謝の会で栄養・食文化について講演。
26	ふじみ野市	「給食週間献立」の実施、「給食朝会」での講演実施、「食育校内放送資料」の提供。
27	三芳町	全国学校給食週間用の放送資料の作成、配布。
28	毛呂山町	給食従事者に手紙を渡す、給食標語募集、給食アンケート実施、給食俳句募集、特産物使用献立作成、リクエスト給食、交歓給食、「残さず食べようコンテスト」実施、給食朝会で感謝の会開催。
29	越生町	給食カルタ作成・掲示。
30	滑川町	新入予定児童保護者へふれあい弁当に関する文書配布。
31	嵐山町	給食献立表に栄養に関する記事掲載(イラスト多用)。
32	小川町	地場産野菜使用の献立考案、実施。
33	川島町	郷土食(呉汁)の実施。
34	吉見町	各学校へ給食に関するポスター制作依頼、郷土食献立実施。
35	鳩山町	交歓給食実施。学校栄養職員による講話、集会活動、クイズ、感謝の手紙。
36	ときがわ町	給食に関するクイズ(放送時間)。全校アンケート(好きなメニュー、苦手なメニュー)。給食に携わる方々へ感謝の手紙を渡す。
37	東秩父村	給食に携わる方々に感謝の手紙を書く、給食集会実施、給食の歴史パネルで説明、栄養士による食の指導、エプロンシアター、交流給食実施。
38	熊谷市	市内統一献立「さいたまライスボール、熊谷うどんの煮込み、彩の国黒豚メンチカツ、ブロッコリーとコーンのサラダ」。
39	秩父市	郷土食(おつきりこみ、かてめし)の提供、埼玉県産食材を利用した献立の実施。
40,48	本庄(旧児玉)	全生徒による給食標語の作成、掲示。学校訪問し、食に関する指導。
41	深谷市	郷土料理「つみっこ」をとり入れた。給食に携わる方々に感謝の手紙を書いた。
42	横瀬町	昔の献立、郷土料理(わぎめた、煮ぼうとう、重忠汁、スピナッチカレー、ジャンバラヤ)、作文・標語・ポスター作成、給食集会実施、交流給食・バイキング給食・招待給食の実施、給食だより・校内放送・掲示資料などで啓発。
43	皆野町	給食感謝の会開催。
44	長瀨町	郷土食(おつきりこみ、けんちん汁)を給食に取り入れた。
45	小栗野町	全体集会で「給食感謝の会」を実施。
46	美里町	地元産の食材を使用した献立の実施を推奨。調理員への感謝作文、ポスター、標語募集、献立の考案、リクエスト献立、昔の給食の写真掲示、ビデオ・紙芝居による学習、「ありがとう給食」児童集会実施。
47	神川町	給食センター職員が学校訪問し給食の歴史等を話す。
49	寄居町	各小中学校の給食集会で栄養に関する講話の実施。
50	行田市	郷土料理献立(ゼリーフライ)の実施。クリスマスにケーキを選択。市内16小学校への給食に関しての訪問。
51	加須市	郷土料理(ぼうとう、呉汁)に地元産人参使用。
52	春日部市	児童朝会(食べ物クイズ)、給食の残滓調査と後片付け調べ。
53	羽生市	各小中学校に標語の応募を呼びかけ、代表作を掲示用に各学校に配布。
54	越谷市	学校給食研究協議大会実施。児童による献立の募集。給食だより、献立部会等で広報活動。
55	久喜市	セルフおにぎり献立の実施。
56	八潮市	世界の料理の献立、地場産野菜のちゃんこ汁実施。
57	三郷市	学校保健委員会で栄養士が講師になり調理実習を行う。
58	蓮田市	学校給食記念日給食実施、郷土料理実施、給食週間紹介。
59	幸手市	地元産白米使用の郷土料理献立。
60	吉川市	地場産物を用いた献立の実施。放送資料による給食週間の説明、給食だより、全国学校給食週間の意味を記載し配布。
61,3	騎西・鴻巣	給食委員会による発表(アンケート・クイズ)。
62	北川辺町	郷土料理(すいとんの配膳)への関心・理解を深め、給食献立表に給食の歴史を紹介し、感謝の気持ちを育んだ。
63	大利根町	地場産の古代米使用の黒米ご飯、赤米ご飯や、すいとんを、献立に入れた。
64	宮代町	昔の給食献立、郷土産食材(宮代カレー)、外国献立、我が家の自慢献立、を紹介。
65	白岡町	郷土料理や地場産食材使用の献立実施。
66	葛蒲町	給食記念日に朝会で給食クイズ実施。
67	栗橋町	給食だよりに学校給食週間に関する記事を掲載。
68	鷲宮町	食に関する指導(中2生徒と保護者)。
69	杉戸町	地場産食材の活用(小松菜・古代米)。
70	松伏町	教科に関連した献立を給食に提供し活用。

# 全国学校給食週間実施報告(県立学校)

No	学校名	実施方法・内容
1	浦和高等学校	栄養士による授業、アンケート集計、給食への案内。予餞会実施、給食担当者研修会及び栄養職員研修会発表会。
2	熊谷高等学校	4年生にアンケートを取り、献立を考案し実施(全学年周知)。
3	川越高等学校	合同研究発表会で研究・研修発表。
4	春日部高等学校	すべて地場産物で調理(マーボー丼)、アピールした。
5	松山高等学校	月曜はカレー献立(キーマ・シーフード・インド風チキン)。
6	浦和第一女子高等学校	食前手洗い・食事指導。給食時間に対面指導。
7	熊谷女子高等学校	4年生にアンケートを取り、献立を考案し実施(特別献立)。
8	久喜高等学校	郷土食、手作りメニュー、人気メニュー実施。
9	本庄高等学校	バイキング給食(予餞会特別メニュー)。
10	小川高等学校	生徒全員のアンコール献立、リクエスト献立の実施、試食会。
11	児玉高等学校	家族を交えて会食会、献立予定表に関連記事掲載、掲示。
12	飯能高等学校	未実施献立の実施。
13	越ヶ谷高等学校	郷土料理(かてめし)を取り入れた献立考案・実施。
14	豊岡高等学校	4年生にアンケートを取り、献立を考案し実施(特別献立)。
15	所沢高等学校	給食室で給食時間に季節にあったBGMを流した。
16	蕨高等学校	ノロウイルスに関する資料を作成し配布、食と健康面での保健室だよりを作成し配布。
17	草加高等学校	食堂内にリクエスト用紙を用意しリクエスト献立を実施。
18	朝霞高等学校	季節の食材を豊富に取り入れた特別献立の考案・実施。献立表を配布・掲示し食材に関する知識や理解を深める。
19	狭山高等学校	リクエスト献立を実施、郷土料理(かてめし)の取り入れる。
20	吉川高等学校	4年生にアンケートを取り、献立を考案し実施(特別献立)。
21	川越工業高等学校	4年生にアンケートを取り、献立を考案し実施(特別献立)。地場産食材使用の為八百屋に協力してもらい生徒に説明。
22	川口工業高等学校	ビタミン・鉄分・食物繊維を積極的に取り入れた献立実施。「他校の給食を味わってみよう」実施。
23	大宮工業高等学校	砂糖と健康について栄養技師が講話実施。
24	深谷商業高等学校	4年生にアンケートを取り、献立を考案し実施(特別献立)。
25	幸手商業高等学校	リクエスト献立を実施。「ノロウイルスの予防」に関するプリント作成、配布。食中毒についての関心をもちさせる。
26	浦和商業高等学校	アンケートを実施し特別献立による給食実施。
27	大宮商業高等学校	昔のメニューを取り入れたバランスの良い献立実施。献立表に給食週間について記載。
28	鴻巣高等学校	「成人の祝い会」祝い齋で全員で会食。
29	与野高等学校	季節にあった特別献立、地産地消推進ポスター掲示。
30	上尾高等学校	上定特製ラーメン特別給食、新成人に餅つき体験実施。
31	秩父農工科学高等学校	親子郷土料理体験教室実施(おつきりこみ)。
32	羽生高等学校	全国学校給食週間の期間・役割・意義を献立表に記載。地場産農産物を献立に盛り込み給食で提供。
33	戸田翔陽高等学校	ビーフストロガノフを本場のレシピで作り、給食で提供。
特別支援学校		
1	県立盲学校	給食集会を開催し郷土食の話や地場産物の紹介、郷土料理を取り入れた献立実施。
2	県立大宮ろう学校	伝統的な乾物を使った料理、テーマ「感謝の気持ちを表そう」を設定。
3	県立坂戸ろう学校	絵・作文の募集、特別給食実施、給食感謝集会・試食会・アンケート実施、給食室の見学。
4	県立熊谷養護学校	卒業学年を中心に給食に関する作品募集し、展示。ふれあい給食の実施。
5	県立越谷養護学校	校長・教頭と一緒に会食、調理員も食事の様子見学、残滓調査。
6	県立和光養護学校	試食会、研修会、リクエスト献立を実施。
7	県立日高養護学校	「僕と私の大好きメニュー」の募集、交歓給食の実施。
8	県立川越養護学校	保護者対象歯の講習会、調理実習、交流給食実施、寸劇。
9	県立川口養護学校	郷土料理・名物料理を取り入れ、給食メモで紹介。
10	県立三郷養護学校	外国料理・地場産食材献立・人気メニュー・旬の食材献立。
11	県立和光南養護学校	世界の料理、給食の質問インタビューを録音し校内放送する。
12	県立所沢養護学校	絵や展示物作成し、食堂に展示、全校集会で給食室のビデオを放映し、給食に興味を持ってもらう。
13	県立行田養護学校	給食ポスターを募集し掲示、保護者対象に給食試食会実施。
14	県立本庄養護学校	明治22年の給食の始めて献立の実施、「朝ご飯をちゃんと食べよう」を全校集会で実施。
15	県立春日部養護学校	特別献立実施、給食人気投票実施、調理員との交流給食。
16	県立上尾養護学校	高等部が育てた野菜・味噌使用献立の実施、骨密度測定・交流給食の実施。
17	県立秩父養護学校	ポスター・作文募集・掲示、リクエスト献立・給食集会実施。
18	県立東松山養護学校	各地の郷土料理を献立に取り入れ、おたよりで紹介、感謝の会実施、給食に関するアンケートを実施し掲示。
19	県立狭山養護学校	セレクト給食実施。
20	県立浦和養護学校	特別献立実施(全国郷土料理)、昭和30年代の給食再現。
21	県立久喜養護学校	給食だよりを通じ、給食週間・郷土料理百選の理解・関心を高めてもらう。
22	県立大宮北養護学校	給食の始まりから移り変わりの話、古くからある献立実施。
23	県立越谷西養護学校	秋田の郷土料理、ハワイ料理を考案し実施。
24	県立宮代養護学校	厨房見学、栄養士・調理員の教室訪問。
25	県立騎西養護学校	生活単元学習の授業での指導実施、調理員への手紙。
26	県立毛呂山養護学校	手作りコロッケ献立、給食集会実施。
27	県立川島ひばりが丘養護学校	郷土食献立のリクエスト給食、給食週間ミニ集会実施。

## 15 資料

### (1) 公立学校施設整備費補助金（学校給食施設整備費）等交付状況

#### ①公立学校施設整備費補助金（学校給食施設整備費）交付状況（単位 千円）

区 分	平成 14 年度	平成 15 年度
単 独 校 調理場施設	さいたま市(常盤中学校) (更) 18,108	さいたま市(岸町中学校) (附) 3,250
	" ( " ) (附) 4,430	" ( " ) (更) 13,992
	" (木崎中学校) (更) 18,456	" (原山中学校) (附) 3,250
	" ( " ) (附) 4,430	" ( " ) (更) 11,814
	" (本太土合中学校) (更) 16,560	" (東浦和中学校) (附) 2,800
	" ( " ) (附) 4,430	" ( " ) (更) 11,860
	" (南浦浦和中学校) (更) 17,196	" (白幡中学校) (附) 3,250
	" ( " ) (附) 4,430	" ( " ) (更) 13,236
	" (日進中学校) (更) 17,538	" (尾間木中学校) (附) 3,250
	" ( " ) (附) 4,430	" ( " ) (更) 15,060
	" (植水中学校) (更) 12,988	" (大成中学校) (附) 2,800
	" ( " ) (附) 3,230	" ( " ) (更) 11,750
	" (与野南中学校) (更) 15,365	" (宮原中学校) (附) 3,740
	" ( " ) (附) 3,812	" ( " ) (更) 15,640
	" (谷田小学校) (附) 500	" (植竹中学校) (附) 3,250
	" (三室小学校) (附) 500	" ( " ) (更) 14,106
	" (北浦和小学校) (附) 500	" (大砂土中学校) (附) 3,250
	" (上木崎小学校) (附) 500	" ( " ) (更) 14,592
	" (大久保小学校) (附) 500	" (馬宮中学校) (附) 2,160
	" (文蔵小学校) (附) 500	" ( " ) (更) 11,064
	" (大久保東小学校) (附) 500	" (大宮西中学校) (附) 2,160
	" (田島小学校) (附) 500	" ( " ) (更) 10,680
	所沢市 (南小学校) (更) 13,656	" (宮前中学校) (附) 2,800
	" ( " ) (附) 600	" ( " ) (更) 16,460
	春日部市(武里西小学校) (更) 23,058	" (土屋中学校) (附) 2,800
	" ( " ) (附) 4,630	" ( " ) (更) 12,180
	鴻巣市(田間宮小学校) (更) 13,463	" (大原中学校) (附) 3,250
	" ( " ) (附) 600	" ( " ) (更) 11,820
	和光市(第三小学校) (附) 750	所沢市 (三ヶ島小学校) (附) 2,800
		" ( " ) (更) 10,535
		草加市 (西町小学校) (附) 3,250
		" ( " ) (更) 10,622
		志木市 (志木小学校) (附) 3,601
	" ( " ) (更) 13,871	
共同調理場	朝霞市(溝沼共同セ) (更) 70,386	名栗村(名栗セ) (附) 6,288
施設	" ( " ) (附) 34,310	4,530
	鳩山町(セ) (附) 2,145	(更) 5,500
学校食堂施設	春日部市(武里西小学校) 40,278	
衛生管理 強化事業 (単)		上尾市(上平小学校) 2,333 和光市(広沢小学校) 2,333
衛生管理 強化事業 (共)	川越市(吉田セ) 8,117	川越市(吉田セ) 10,000 " (藤間セ) 10,000 越谷市(第二セ) 1,925
合 計	361,396	313,852

※凡例 (更) 更新事業、(附) 附帯施設の整備事業

(単位 千円)

区 分	平成16年度	平成17年度
単 独 校 調理場施設	さいたま市 (大宮東中学校) (附) 2,160	さいたま市 (与野東中学校) (附) 2,380
	〃 (〃) (更) 7,500	〃 (〃) (更) 7,722
	〃 (大宮南中学校) (附) 2,160	〃 (与野西中学校) (附) 2,380
	〃 (〃) (更) 7,500	〃 (〃) (更) 7,722
	〃 (大宮北中学校) (附) 2,800	〃 (八王子中学校) (附) 1,836
	〃 (〃) (更) 9,375	〃 (〃) (更) 6,154
	〃 (片柳中学校) (附) 2,800	〃 (大宮八幡中学校) (附) 2,800
	〃 (〃) (更) 9,375	〃 (〃) (更) 9,375
	〃 (春里中学校) (附) 2,800	所 沢 市 (中富小学校) (附) 2,380
	〃 (〃) (更) 9,375	〃 (〃) (更) 7,722
	〃 (七里中学校) (附) 2,160	春日部市 (武里南小学校) (附) 4,144
	〃 (〃) (更) 7,500	〃 (〃) (更) 13,846
	〃 (泰平中学校) (附) 2,800	草 加 市 (草加中学校) (附) 2,380
	〃 (〃) (更) 9,375	〃 (〃) (更) 7,722
	〃 (大谷中学校) (附) 2,160	戸 田 市 (美谷本小学校) (附) 1,836
	〃 (〃) (更) 7,500	〃 (〃) (更) 6,154
	〃 (三橋中学校) (附) 3,250	
	〃 (〃) (更) 14,544	
	〃 (第二東中学校) (附) 2,160	
	〃 (〃) (更) 7,500	
	〃 (土呂中学校) (附) 2,800	
	〃 (〃) (更) 9,375	
	〃 (春野中学校) (附) 2,800	
	〃 (〃) (更) 9,375	
	川 口 市 (戸塚南小学校) (附) 4,200	
	〃 (〃) (更) 14,062	
	所 沢 市 (松井小学校) (附) 2,800	
	〃 (〃) (更) 9,375	
	戸 田 市 (芦原小学校) (附) 3,240	
	〃 (〃) (更) 11,250	
	〃 (戸田第二小学校) (附) 3,740	
	〃 (〃) (更) 12,750	
和 光 市 (第五小学校) (附) 3,250		
〃 (〃) (更) 11,250		
共同調理場 施 設		三 郷 市 (第三セ) (附) 10,115
		〃 (〃) (更) 34,101
		毛呂山町 (毛呂山セ) (附) 5,138
		〃 (〃) (更) 34,101
		菫 蒲 町 (菫蒲セ) (附) 5,666
		〃 (〃) (更) 27,057
		川 越 市 (菅間セ) (附) 7,495
		〃 (〃) (附) 54,166
		〃 (〃) (更) 118,728
		大 井 町 (大井セ) (附) 30,766
	〃 (〃) (更) 67,252	
学校食堂施設		春日部市 (武里南小学校) 15,590
		伊 奈 町 (小針北小学校) 5,466
炊飯給食施設	戸 田 市 (芦原小学校) (附) 570	
単独校調理場	〃 (〃) (更) 1,312	
衛 生 管 理 強 化 事 業 (共)		さいたま市 (岩槻セ) 2,959
		所 沢 市 (第3セ) 434
		吉 川 市 (第一セ) 268
合 計	2 1 6 , 9 4 3	5 0 5 , 8 5 5

※凡例 (更) 更新事業、(附) 附帯施設の整備事業

(単位 千円)

区 分	平成18年度
単 独 校 調理場施設	さいたま市 (鈴谷小学校) (附) 3,250
	〃 (〃) (更) 10,860
	〃 (与野南小学校) (附) 2,160
	〃 (〃) (更) 7,240
	〃 (日進北小学校) (附) 3,740
〃 (〃) (更) 12,308	
衛 生 管 理 強 化 事 業	鶴ヶ島市 (第一セ ) 918
	飯 能 市 (第一小学校) 3,087
合 計	43,563

※凡例 (更) 更新事業、(附) 附帯施設の整備事業

②安全・安心な学校づくり交付金 (学校給食施設) 交付状況

(単位 千円)

区 分	平成18年度
単 独 校 調理場施設	さいたま市 (浦和中学校) (新) 21,242
	〃 (辻南小学校) (新) 17,931
	所 沢 市 (中央小学校) (改) 11,756
	〃 (富岡小学校) (改) 1,398
	草 加 市 (谷塚小学校) (改) 13,996
	戸 田 市 (戸田第一小学校) (改) 13,996
	和 光 市 (新倉小学校) (新) 1,924
	〃 (新倉小学校) (改) 5,714
合 計	87,957

※凡例 (新) 新增築、(改) 改築

※金額は、充当額

②要保護及準要保護児童生徒援助費補助金（学校給食費）交付状況

ア 市町村立小・中学校の補助金交付額・援助実績額

年 度	補助金交付額	援助実績額
平成14年度	4億0,492万5千円	17億2,839万4千円
平成15年度	3億6,455万3千円	19億5,950万3千円
平成16年度	3億4,290万0千円	21億8,989万2千円
平成17年度	—————	22億9,350万6千円
平成18年度	—————	23億8,405万5千円

イ 市町村立小・中学校の援助人員の推移

年 度	援 助 人 員		
	小 学 校	中 学 校	合 計
平成14年度	30,015人	13,977人	43,992人
平成15年度	33,350	15,474	48,824
平成16年度	36,934	17,279	54,213
平成17年度	38,018	18,519	56,537
平成18年度	38,364	19,385	57,749

※ 平成17年度から、国庫補助金が廃止され、税源移譲されたため各設置者の単独事業となっている。

## (2) (財) 埼玉県学校給食会委託・指定工場等一覧

(平成19年5月1日現在)

種 別	工 場 名	所 在 地
パ ン (6)	(有) 新 井 製 パ ン 工 場	菖蒲町
	(株) サ ン フ レ ッ セ	伊奈町
	(株) 松 本 屋 製 パ ン 所	杉戸町
	埼玉県学校給食パン・米飯協同組合岩槻工場	さいたま市
	(有) 秩 父 学 給 パ ン セ ン タ ー	秩父市
	光 の 村 学 園 ・ 二 瀬 分 室	秩父市
め ん (19)	(株) 岩 崎 食 品 工 業	蓮田市
	(有) 川 上 製 麵 所	春日部市
	(有) 清 川 製 麵	秩父市
	(株) ク リ タ エ イ ム デ リ カ	越谷市
	(株) 埼 玉 麵 類 給 食 セ ン タ ー	さいたま市
	(有) 高 橋 製 麵 工 場	川島町
	松 井 産 業 (有)	騎西町
	(有) ま に わ 製 麵 所	行田市
	宮 城 食 品 (株)	さいたま市
	水 屋 製 麵 (株)	幸手市
	渡 辺 製 麵 所	栗橋町
	田 中 製 麵 (株)	菖蒲町
	(有) 松 崎 製 麵 工 場	川越市
	(有) 鈴 木 嘉 壽 製 麵 工 場	坂戸市
	(株) 新 吉	深谷市
	若 林 食 品 (株)	本庄市
	大 進 食 品 (株)	狭山市
	(株) 武 州 め ん	小川町
	(株) 福 原 食 品	戸田市
米 飯 (6)	埼玉県学校給食パン・米飯協同組合岩槻工場	さいたま市
	(株) サ ン フ レ ッ セ	川口市
	(有) 秩 父 学 給 パ ン セ ン タ ー	秩父市
	埼玉県学校給食パン・米飯協同組合毛呂山工場	毛呂山町
	全 国 農 協 食 品 (株) 久 喜 事 業 所	久喜市
	(協) 東 部 給 食 セ ン タ ー	八潮市
精 米 (6)	(株) ナ ン プ	川口市
	埼 玉 北 部 米 穀 (株)	熊谷市
	J A い る ま 野 精 米 セ ン タ ー	川越市
	全 農 パ ー ル ラ イ ス 東 日 本 (株) 埼 玉 支 店	久喜市
	(株) 樋 口 米 穀	鴻巣市
	斎 藤 糧 穀 (株)	騎西町

(3) 学校給食関係研究委嘱校(昭和60年以降の文部科学省及び県教育委員会委嘱校)

年度	埼玉県教育委員会委嘱	文部科学省委嘱
昭和60	江南町立江南小学校 (好ましい人間関係づくりを目指す給食指導— 仲良く助け合える仲間づくりを目指して)	
61	草加市立草加中学校 (楽しく豊かな学校給食—健全な体と心を育むため)	
62	桶川市立桶川南小学校 (心豊かな子供の育成を目指す給食指導)	
63	越谷市立千間台中学校 (学校生活を豊かにする学校給食—生き生きとした 生徒会活動を通して)	
平成元	都幾川村立平小学校 (感謝の心を育てる学校給食)	春日部市立沼端小学校 (好ましい人間関係を育て心身の健康づくりを目指した給食指導)
2	飯能市立東吾野小学校 (豊かな心を育てる学校給食—みんなで工夫 する楽しい会食)	
3	行田市立星宮小学校 (健康で心豊かな子供を育てる学校給食)	
4	菖蒲町立菖蒲小学校 (健康で心豊かな子供を育てる学校給食)	
5	児玉町立共和小学校 (望ましい食習慣を育む学校給食)	
6	草加市立谷塚中学校 (豊かな心を育む学校給食)	
7	小鹿野町立小鹿野小学校 (望ましい食習慣を身に付け、好ましい人間関係の 育成を図る給食指導)	
8	熊谷市立別府中学校 (好ましい食習慣を身に付け、心豊かな生徒の育成 を図る学校給食)	
9	所沢市立清進小学校 (学校教育目標「すすんで学ぶ子」の具体化のため の学校給食指導はどうあるべきか)	
10	鶴ヶ島市立藤中学校 (豊かな心とからだを育む学校給食)	
11	熊谷市立佐谷田小学校 (豊かな心とじょうぶな体を育てる給食指導)	
12	庄和町立葛飾中学校 (自ら学び、進んで健康づくり)	
13	秩父市立影森小学校 (元気モリモリ、笑顔が生まれる影小っ子)	
14	川島町立川島中学校 (豊かな心と体を育む学校給食)	大利根町教育委員会(元和小) 文科省・県委嘱 (地域連携を基盤とした生活習慣の定着を めざす童謡のふる里おとねの健康教育)
15	新座市教育委員会 (東野小・第二中) 日体健・県委嘱	伊奈町教育委員会 (安全かつ安心な学校給食体制 をつくるために)
16	(豊かな心と健康な体をもち、進んで活動 する子どもをめざして)	所沢市教育委員会 文科省 (安全かつ安心な学校給食の提供)
17	伊奈町立小室小学校 (朝食からはじめる健康づくり) 伊奈町立伊奈中学校 ( " ) 八潮市立八潮中学校 ( " )	伊奈町教育委員会 (学校を中心とした食育推進事業) 越谷市教育委員会 ( " ) 羽生市教育委員会 (安全かつ安心な学校給食推進事業 幸手市教育委員会スポーツ振興課 (心身ともに健康な体をつくる食育教育)
18	鳩ヶ谷市立辻小学校 (学校給食における学校・家庭・地域の連携推進事業)	川口市教育委員会 (心身共に健康な子どもの育成)
19	鳩ヶ谷教育委員会	鳩ヶ谷市教育委員会
20	(心豊かに生きる力を育む食育)	(学校給食における学校・家庭・地域の連携推進事業)
20	春日部市教育委員会 (子どもの健康を育み、学校・家庭・地域の連携を図る総合食育の推進)	春日部市教育委員会 (子どもの健康を育む総合食育推進事業)



(4) 学校給食優良学校等  
① 文部科学省大臣表彰校等

年 度	学 校 名 簿	学 校 名 簿
昭和33年	大宮市立 東小学校	飯能市立 飯能第一小学校
34年	秩父市立 秩父第一小学校	
35年	草加市立 高砂小学校	行田市立 太田西小学校
36年	大宮市立 大宮南小学校	深谷市立 幡羅小学校
37年	浦和市立 仲本小学校	所沢市立 三ヶ島小学校
38年	川口市立 幸町小学校	春日部市立 粕壁小学校
39年	川越市立 上越小学校	小川町立 大河屋小学校
40年	与野市立 上落合小学校	小川町立 大金屋小学校
41年	深谷市立 藤沢小学校	川口市立 前川小学校
42年	飯能市立 北川小学校	小川町立 小川小学校
43年	越谷市立 大沢小学校	小川町立 小川小学校
44年	羽生市立 手子林小学校	川口市立 前川小学校
45年	富士見町立 南畑小学校	小川町立 小川小学校
46年	飯能市立 西川小学校	小川町立 小川小学校
47年	深谷市立 明石戸小学校	小川町立 小川小学校
48年	北本市立 内牧小学校	小川町立 小川小学校
49年	春日部市立 内牧小学校	小川町立 小川小学校
50年	江南町立 江南小学校	小川町立 小川小学校
51年	庄和町立 富多小学校	小川町立 小川小学校
52年	熊谷市立 桜木小学校	小川町立 小川小学校
53年	坂戸市立 浅羽野小学校	小川町立 小川小学校
54年	川口市立 原町小学校	小川町立 小川小学校
55年	川里町立 屈巢小学校	小川町立 小川小学校
与野市立 与野小学校	小川町立 小川小学校	小川町立 小川小学校
越谷市立 越谷小学校	小川町立 小川小学校	小川町立 小川小学校
56年	草加市立 新栄小学校	小川町立 小川小学校
越生町立 越生中学校	小川町立 小川小学校	小川町立 小川小学校
57年	大宮市立 官原小学校	小川町立 小川小学校
58年	幸手町立 八代小学校	小川町立 小川小学校
59年	東秩父村立 東小学校	小川町立 小川小学校
60年	浦和市立 木崎小学校	小川町立 小川小学校
61年	川口市立 青木中央小学校	小川町立 小川小学校
62年	川口市立 芝西小学校	小川町立 小川小学校
63年	上尾市立 上尾小学校	小川町立 小川小学校
平成元年	桶川市立 桶川南小学校	小川町立 小川小学校
2年	上尾市立 芝川小学校	小川町立 小川小学校
3年	越谷市立 芝間台小学校	小川町立 小川小学校
4年	越谷市立 常盤小学校	小川町立 小川小学校
5年	鷲宮町立 学校給食センター	小川町立 小川小学校
6年	川口市立 前川東小学校	小川町立 小川小学校
7年	浦和市立 大谷場小学校	小川町立 小川小学校
8年	(財)埼玉県学校給食会	小川町立 小川小学校
9年	川口市立 原町小学校	小川町立 小川小学校
10年	埼玉県学校給食センター研究協議会	小川町立 小川小学校
11年	児玉町立 共和小学校	小川町立 小川小学校
12年	埼玉県高等学校給食研究会	小川町立 小川小学校
13年	浦和市立 文蔵小学校	小川町立 小川小学校
14年	埼玉県学校栄養士研究会	小川町立 小川小学校
15年	浦和市立 善前小学校	小川町立 小川小学校
16年	朝倉茂男〔(財)川口市学校給食協会局次長〕	小川町立 小川小学校
17年	浦和市立 大久保小学校	小川町立 小川小学校
18年	浦和市立 仲本小学校	小川町立 小川小学校
19年	浦和市立 大牧小学校	小川町立 小川小学校
20年	川口市立 並木小学校	小川町立 小川小学校
21年	相上興信(川口市教育委員会教育長)	小川町立 小川小学校
22年	さいたま市立 尾間木小学校	小川町立 小川小学校
23年	細谷重磨(財)埼玉県学校給食会	小川町立 小川小学校
24年	川口市立 芝西小学校	小川町立 小川小学校
25年	鳩ヶ谷市立 鳩ヶ谷小学校	小川町立 小川小学校
26年	川口市立 原町小学校	小川町立 小川小学校
27年	さいたま市立 美園中学校	小川町立 小川小学校
28年	全国農業協同組合埼玉県本部	小川町立 小川小学校
29年		小川町立 小川小学校

② 県教育長表彰校

年度	優良学校	努力学校
昭和49年度	川島町立三保谷小学校・大滝村立大滝小学校・大利根町立東小学校 三郷市立彦成小学校・江南村立江南中学校	
50年	川口市立原町小学校・大宮市立見沼小学校・川越市立川越小学校 神泉村立阿久原小学校・北川辺町立西小学校・庄和町立富多小学校 深谷市立大寄中学校	
51年	熊谷市立桜木小学校・吉見町立東第二小学校	
52年	新座市立新座小学校・坂戸市立朝羽野小学校 狭山市立狭山台南小学校・嵐山町立菅谷小学校 秩父市立浦山小学校・児玉町立秋平小学校・妻沼町立妻沼小学校	
53年	志木市立志木小学校・大宮市立宮原小学校・小川町立竹沢小学校 岡部町立本郷小学校・川里村立屈巢小学校・蓮田市立蓮田南小学校	
54年	与野市立鈴谷小学校・上尾市立原市小学校・東秩父村立東小学校 越谷市立宮本小学校・熊谷市立富士見中学校	
55年	草加市立新栄小学校・北本市立東小学校・越生町立越生中学校	
56年	熊谷市立熊谷南小学校・騎西町立種足小学校 春日部市立大畑小学校	
57年	川口市立本町小学校・秩父市立大田小学校・幸手町立八千代小学校	
58年	浦和市立木崎小学校・川口市立上青木小学校	
59年	川口市立並木小学校・羽生市立新郷第一小学校・県立秩父養護学校	
60年	川口市立青木中央小学校・草加市立谷塚小学校	
61年	川口市立芝西小学校・大宮市立大谷小学校・江南町立江南南小学校 越谷市立南越谷小学校・県立小鹿野高等学校	
62年	上尾市立上尾小学校・鶴ヶ島町立新町小学校・深谷市立幡羅小学校 越谷市立平方小学校・鷲宮町立上内小学校	
63年	桶川市立桶川南小学校・都幾川村立平小学校・熊谷市立中条小学校 春日部市立沼端小学校・鷲宮町立西中学校	
平成元年	浦和市立常盤小学校・川口市立飯仲小学校・上尾市立芝川小学校 深谷市立桜ヶ丘小学校・越谷市立千間台中学校	川口市立戸塚中学校・熊谷市立 別府小学校・加須市立加須西中 中学校・春日部市立八木崎小学 校 久喜市立江面第二小学校
2年	上尾市立大石小学校・北本市立南小学校・久喜市立江面第二小学校 越谷市立大相模中学校	浦和市立土合小学校・川口市立 前川東小学校・春日部市立正善 小学校
3年	浦和市立大里小学校・川口市立飯仲小学校・川口市立前川東小学校 上尾市立東町小学校・飯能市立東吾野小学校 春日部市立正善小学校	川越市立霞ヶ関北小学校・深谷 市立藤沢小学校・庄和町立富田 小学校
4年	浦和市立大谷場小学校・川口市立原町小学校 上尾市立原市南小学校・春日部市立粕壁小学校 幸手市立栄第一小学校・菖蒲町立菖蒲小学校	川越市立中央小学校・東松山市 立新明小学校・久喜市立江面第 二小学校
5年	浦和市立野田小学校・上尾市立瓦葺小学校・行田市立星宮小学校 春日部市立緑小学校・越谷市立大袋小学校	所沢市立東所沢小学校・熊谷市 立星宮小学校・児玉町立本泉小 学校
6年	浦和市立文蔵小学校・児玉町立共和小学校・深谷市立深谷小学校 越谷市立大沢小学校	川口市立飯仲小学校・上尾市立 上平北小学校・川越市立武蔵野 小学校
7年	浦和市立善前小学校・川口市立前川東小学校・上尾市立東小学校 草加市立谷塚中学校	川口市立東本郷小学校・川口市 立飯仲小学校・入間市立藤沢小 学校・久喜市立江面第二小学校

年度	優良学校	努力学校
平成8年	浦和市立天久保小学校・川口市立並木小学校・川口市立飯仲小学校 小鹿野町立小鹿野小学校・上尾市立東中学校	川口市立芝西小学校・越谷市立大沢小学校・幸手市立幸手東小学校・川口市立領家中学校・川口市立戸塚中学校
9年	浦和市立仲本小学校・川口市立青木中央小学校 上尾市立原市小学校	川口市立本町小学校・川口市立領家小学校・久喜市立本町小学校・玉川村立玉川中学校・熊谷市立別府中学校・深谷市立幡羅中学校
10年	浦和市立大牧小学校・川口市立芝西小学校・上尾市立上平小学校 所沢市立清進小学校	浦和市立中島小学校・川口市立芝園小学校・久喜市立本町小学校・越谷市立荻島小学校・浦和市立大原中学校
11年	浦和市立高砂小学校・上尾市立中央小学校・越谷市立大袋東小学校 深谷市立深谷中学校	川口市立芝富士小学校・久喜市立本町小学校・川口市立元郷中学校・浦和市立尾間木中学校
12年	浦和市立尾間木小学校・川口市立並木小学校・与野市立大戸小学校 秩父市立影森小学校	川口市立東領家小学校・上尾市立東小学校・浦和市立白幡中学校・県立盲学校
13年	さいたま市立芝川小学校・川口市立本町小学校 熊谷市立佐谷田小学校・深谷市立上柴東小学校	川口市立新郷東小学校・桶川市立川田谷小学校・久喜市立江面第一小学校・鷺宮町立上内小学校・庄和町立葛飾中学校・県立盲学校
14年	川口市立芝西小学校・川口市立前川東小学校	さいたま市立北浦和小学校・久喜市立清久小学校・川口市立十二月田中学校・伊奈町立伊奈中学校
15年	川口市立前川小学校・鳩ヶ谷市立鳩ヶ谷小学校	さいたま市立大久保小学校・伊奈町立小室小学校・川口市立原町小学校・久喜市立江面第一小学校 川口市立元郷中学校・県立浦和高等学校(定)
16年	川口市立原町小学校・さいたま市立蓮沼小学校	久喜市立本町小学校・川口市立上青木小学校・川口市立幸並中学校
17年	川口市立並木小学校・川口市立戸塚南小学校・さいたま市立美園中学校	久喜市立青葉小学校・鶴ヶ島市立藤小学校・川口市立芝小学校・さいたま市立土合小学校・さいたま市立仲本小学校・川口市立幸並中学校
18年	川口市立前川小学校・川口市立新郷小学校・川口市立芝園小学校 春日部市立武里南小学校・埼玉県立川島ひばりが丘養護学校	川口市立前川東小学校・菖蒲町立菖蒲小学校・さいたま市立沼影小学校・久喜市立江面第一小学校・杉戸町立杉戸第三小学校・川口市立幸並中学校・県立秩父農工科学高等学校(定)
19年	川口市立並木小学校・川口市立前川東小学校・春日部市立立野小学校 さいたま市立宮前小学校・越谷市立越ヶ谷小学校・川口市立青木中央小学校	さいたま市立針ヶ谷小学校・川口市立新郷東小学校・川口市立安行東中学校・さいたま市立尾間木小学校・さいたま市立与野南小学校 さいたま市立植水中学校・久喜市立太田小学校 学校・さいたま市立与野南小学校 さいたま市立植水中学校・久喜市立太田小学校

(5) 平成19年度学校給食関係行事

	主 な 行 事	開 催 地
4月	健康教育担当指導主事会議 新規採用・10年経験者学校栄養職員研修実施校校長等連絡協議会 県学校給食会業務説明会	さいたま市 深谷市 北本市
5月	健康教育市町村教育委員会主幹課長会議 健康教育行政担当者連絡協議会 関東甲信越静地区学校給食研究協議会	さいたま市 東京都 茨城県水戸市
6月	学校給食栄養報告(週報) 学校給食衛生管理講習会 食育指導者養成研修(食育推進指導者コース)	さいたま市 茨城県つくば市
7月	健康教育担当指導主事会議 全国校栄養教諭・学校栄養職員研究大会 埼玉県学校栄養士研修会	さいたま市 茨城県水戸市 伊奈町
8月	埼玉県学校健康教育推進研修会 県立学校学校給食研修会 夜間定時制高等学校調理講習会 学校給食調理員研究大会 食育指導者養成研修(栄養教諭コース)	さいたま市 北本市 北本市 東京都 茨城県つくば市
9月	学校給食用牛乳料理講習会 県立学校巡回指導(9月～11月)	千葉県
10月	学校給食実施状況調査 学校給食衛生管理講習会(東日本)	山梨県
11月	彩の国ふるさと学校給食月間 学校給食栄養報告(週報) 彩の国学校給食研究大会 学校給食優良学校等審査会 全国学校給食研究協議大会 全国学校給食振興大会	さいたま市 さいたま市 愛媛県 東京都
12月		
1月	全国学校給食週間 埼玉県健康教育推進大会 健康教育担当指導主事会議 13都道府県学校給食研究協議会 学校給食衛生管理指導者実務講習会	さいたま市 さいたま市 さいたま市 東京都
2月		
3月		

(6) 平成19年度各講習会等実施内容

<p>東日本学校給食衛生管理講習会 10/24 (水) 25 (木) 26 (金) 山梨県甲府市2名参加</p>	<p>(1) 講義 「学校給食における衛生管理の徹底について」 文部科学省スポーツ・青少年局学校健康教育課 学校給食調査官 田中 延子 氏</p> <p>(2) 実技 拭き取り検査 日本スポーツ振興センター 健康安全部衛生管理室</p> <p>(3) 協議 日本スポーツ振興センター 健康安全部衛生管理室</p>
<p>学校給食衛生管理研修会 5/29 (火) 埼玉会館小ホール 383名参加</p>	<p>(1) 講義「学校給食における衛生管理の強化・充実を図るために～平成17年度学校給食衛生管理推進指導者派遣・巡回指導状況報告書から～」 埼玉県教育局県立学校部保健体育課 主幹 謝村 錦芳</p> <p>(2) 講義「最近の食中毒発生状況を踏まえた学校給食の衛生管理について」 埼玉県衛生研究所食品媒介感染症担当 主任 小野 一晃 氏</p>
<p>学校健康教育推進研修会 8/7 (金) 埼玉会館小ホール 409名参加</p>	<p>(1) 講演「IT機器の使用と子どもの心の健康問題」 埼玉大学 教育学部 教授 戸部 秀之 氏</p> <p>(2) 班別研究協議 ①性・エイズ教育 ②保健学習 ③学校環境衛生 ④学校における食育 ⑤保健管理 ⑥安全教育</p>
<p>県立学校学校給食研修会 8/10 (金) 埼玉県学校給食会 64名参加</p>	<p>(1) 調理講習(講話・実習)「栄養アセスメントに基づいた給食の提供について」 医療法人積仁会旭ヶ丘病院栄養科長 吉野 京子 氏</p> <p>(2) 講義「平成18年度県立学校巡回指導状況報告について」 埼玉県教育局県立学校部保健体育課 主幹 謝村 錦芳</p>
<p>埼玉県免許法認定講習会 8/1～8/29までの20日間と12/25 女子栄養大98名参加</p>	<p>栄養教諭免許取得のための免許法認定講習の実施(現職学校栄養職員対象)</p> <p>1, 栄養教諭論 5, 特別活動研究 2, 教諭論Ⅰ・Ⅱ 6, 教育相談Ⅰ・Ⅱ 3, 発達と学習の心理学Ⅰ・Ⅱ 7, 栄養教育実習Ⅰ・Ⅱ 4, 道徳教育研究</p>
<p>学校栄養士講習会 7/30 (月) 31 (火) (財)埼玉県県民活動総合センター 延901名参加</p>	<p>(1) 講演 ①「骨折知らずで生き生き生活」 講師 東京都リハビリテーションセンター病院 院長 林 泰史 氏 ②「最近の食中毒発生状況について」 講師 埼玉県衛生研究所食品媒介感染症担当専門研究員 大塚 佳代子氏 ③「走り続けて思うこと」 講師 ソウルオリンピック代表 浅井 えり子 氏</p> <p>(2) 実践発表「栄養教諭実践発表」 ①「新たなスタート・・・給食センターでの取組」 発表者 上尾市立中学校給食共同調理場 増井 幸子 氏 ②「新たなスタート・・・小・中学校での取組」 発表者 深谷市立深谷小学校 笠野 喜代美 氏</p> <p>(3) 分科会研究協議会 第一分科会「学校・家庭・地域との連携部会」 第二分科会「食に関する指導部会」 第三分科会「衛生管理部会」</p>
<p>彩の国学校給食研究大会 11/16 (金) さいたま市民会館うらわ 365名参加</p>	<p>(1) 学校給食調理コンクール表彰式 (2) 実践発表 ① 研究主題「郷土食をとおした食文化の伝承と郷土への愛着」 ② 研究課題「地場産食材を取り入れた学校給食の工夫について」 (3) 講演「和風ごはん食の文化性と健康性ー朝食は食育の基本ー」 講師 筑波大学名誉教授・早稲田大学スポーツ科学学術院教授 鈴木正成氏</p>