




彩の国
埼玉県

埼玉の学校給食

平成23年度



埼玉県マスコット「コバトン」

埼玉県教育委員会

目 次

平成23年度 本県における学校給食の推移	1
1 学校給食の実施状況	2
2 調理方式別による実施状況	3
3 学校給食費	13
4 米飯給食の実施状況(公立学校)	18
5 栄養摂取状況	21
6 栄養教諭・学校栄養職員の配置状況	23
7 学校給食調理員の配置状況	26
8 学校給食業務外部委託状況	27
9 調理場の衛生管理状況	28
10 食器用洗剤使用状況	29
11 残滓処理状況	29
12 食器具の使用状況	30
13 特色ある学校給食活動の状況	32
14 資料	
(1)公立学校施設整備費補助金等交付状況	37
(2)学校給食関係研究委嘱校	41
(3)学校給食優良学校等(文部科学大臣表彰及び県教育長表彰)	42
(4)平成23年度学校給食関係行事	46
(5)平成23年度各講習会等実施内容	46

利用上の留意事項

- 1 図表等の各数値は、「学校給食実施状況等調査」(平成23年10月1日現在)を参考に作成したものである。
- 2 市町村名・学校名は、平成23年10月1日現在のものである。
- 3 数字の単位未満は、四捨五入することを原則とした。
- 4 時系列の表については、ある時期以前の分を省いて掲載した。
- 5 その他
 - 「公立」……県立及び市町村立
 - 毎年調査しない内容については、以前の結果を再掲した。
 - 図表ごとの留意点は、それぞれの欄外に記入した。
- 6 掲載内容についての問い合わせ先
教育局県立学校部保健体育課学校給食担当
電話 048-830-6968

平成23年度 本県における学校給食の推移

(平成22年度との比較)

1 学校給食実施状況(P2参照)

公立小中学校の学校給食実施校における完全給食の実施状況は、平成5年度から小学校、中学校、特別支援学校(病弱を除く)、夜間定時制高校すべて100%であった。

平成10年度には小学校が99.9%となったが、平成11年度から平成14年度までは再び全ての公立学校で100%となった。

平成15年度には県立伊奈学園中学校が開校し、ミルク給食を開始したことから、公立中学校が、99.8%となった。

2 調理方式別による実施状況(P4参照)

単独調理方式による実施校は、491校(39.8%)3校減となり、共同調理方式による実施校は、697校(56.4%)2校減となった。また、全面委託方式等による実施校は、47校(3.8%)であった。

3 学校給食費及び実施回数(P13, 17参照)

学校給食費は、平均月額で小学校高学年が3,859円で33円増、中学校が4,576円で36円増であった。学校給食の平均年間実施予定回数は、小学校が185回、中学校が183回と共に変わらなかった。

また、平成23年度に3市が学校給食費を改訂した。

4 米飯給食の実施状況(P19参照)

米飯給食の1週間当たりの平均実施回数は、3.1回と前年度比0.1ポイント上回った。

5 栄養教諭・学校栄養職員の配置状況(P24参照)

公立小中学校における栄養教諭・学校栄養職員の配置状況は、単独調理方式の小学校で5人、中学校で4人、共同調理場で、1人の減員となった。

そのうち、学校栄養職員からの任用替えにより栄養教諭は、小学校で12人、中学校で1人、共同調理場で8人の増員となり、合計で134人(21人増)の配置となった。

6 学校給食調理員の配置状況(P26参照)

平成22年度から、任用にかかる調理員数についての調査に変更となった。

公立学校における常勤の調理員は、単独調理場の小学校では、2人増員、中学校では11人減員、共同調理場では53人の増員で、合計で44人減員となった。

また、非常勤の調理員は、単独調理場の小学校で42人減員、中学校で6人減員、共同調理場で21人の増員となり、合計で27人の減員となった。

7 学校給食業務外部委託状況(P27参照)

公立学校における調理業務委託の状況は、小中学校の単独調理場で14校が増加し、共同調理場でも5場が増加した。

1 学校給食の実施状況

(1) 学校給食実施状況と実施内容

学校給食は、食事内容によって、完全給食（パン又は米飯（これに準ずる小麦粉食品、米加工食品、その他の食品を含む。）ミルク及びおかずによる給食）、補食給食（ミルク及びおかず等による給食）、ミルク給食（ミルクのみの給食）に区分されるが、成長期にある児童生徒の健康増進を図るため、栄養のバランスのとれた食事を提供するということから、望ましい形態は、完全給食である。

平成23年10月1日現在、公立学校における学校給食実施校は、小学校が815校、100%が完全給食を実施している。中学校は423校のうち421校99.8%で実施し、420校で完全給食を実施している。

（平成23年10月1日現在）

区分		給食実施校数				給食実施児童・生徒・幼児数			
		完全給食	補食給食	ミルク給食	計	完全給食	補食給食	ミルク給食	計
小学校	公立	校	校	校	校	人	人	人	人
	私立	815			815	386,938			386,938
	計	4		1	5	1,880		327	2,207
中学校	公立	819	0	1	820	388,818	0	327	389,145
	私立	420		1	421	187,694		230	187,924
	計	9		1	10	2,830		152	2,982
特別支援学校	公立	429	0	2	431	190,524	0	382	190,906
	私立	33			33	5,252			5,252
	計				0				0
夜間定時制高校	公立	33	0	0	33	5,252	0	0	5,252
	私立	30			30	2,211			2,211
	計				0				0
合計	公立	30			30	2,211			2,211
	私立				0				0
	計	30	0	0	30	2,211	0	0	2,211
合計	公立	1,298	0	1	1,299	582,095	0	230	582,325
	私立	13	0	2	15	4,710	0	479	5,189
	計	1,311	0	3	1,314	586,805	0	709	587,514

(2) 公立小・中学校給食実施校数、児童・生徒数

（平成23年10月1日現在）

区分	学校数	児童・生徒数
小学校	815 校	386,938 人
中学校	421 校	187,924 人
合計	1,236 校	574,862 人

(3) 幼稚園給食実施園数と幼児数

（平成23年10月1日現在）

	給食実施園数				幼児数			
	完全給食	補食給食	ミルク給食	計	完全給食	補食給食	ミルク給食	計
公立	14	13	0	27	1,212	763	0	1,975
私立	443	0	9	452	90,764	0	1,327	92,091
計	457	13	9	479	91,976	763	1,327	94,066

2 調理方式別による実施状況

(1) 調理方式別による完全給食実施状況(公立小・中学校数)

(平成23年10月1日現在)

調理方式		小学校	中学校	合計
単独調理	学校数	359校 (44.0%)	132校 (31.4%)	491校 (39.8%)
	児童生徒数	199,903人 (51.7%)	66,756人 (35.6%)	266,659人 (46.4%)
共同調理	学校数	426校 (52.3%)	271校 (64.5%)	697校 (56.4%)
	児童生徒数	175,367人 (45.3%)	113,322人 (60.4%)	288,689人 (50.2%)
全面委託等	学校数	30校 (3.7%)	17校 (4.0%)	47校 (3.8%)
	児童生徒数	11,668人 (3.0%)	7,616人 (4.0%)	19,284人 (3.4%)
合計	学校数	815校 (100%)	420校 (100%)	1,235校 (100%)
	児童生徒数	386,938人 (100%)	187,694人 (100%)	574,632人 (100%)

(2) 22年度との調理方式の変更

- さいたま市
 - 慈恩寺小学校 共同 → 単独
 - 岩槻小学校 共同 → 単独
 - 慈恩寺中学校 共同 → 単独
- 戸田市
 - 新曾北小学校 共同 → 単独
- 飯能市
 - 原市場小学校 単独 → 共同
 - 飯能第二小学校 単独 → 共同
 - 双柳小学校 単独 → 共同
 - 精明小学校 単独 → 共同
- 狭山市
 - 入間小学校 廃止
- 坂戸市
 - 泉中学校と北坂戸中学校 統合 → 桜中学校
- 小川町
 - 上野台中学校 廃止
- 熊谷市
 - 小島中学校 休校
- 本庄市
 - 本泉小学校 休校

(3) 調理方式の区分

- 単独調理方式・・・学校内に設置した調理場から給食の供給を受ける方式。
自校方式とも呼ばれる。
- 共同調理方式・・・二以上の義務教育諸学校の学校給食の実施に必要な施設を設けて、各学校が給食の供給を受ける方式。センター方式と呼ばれる。
- 全面委託方式・・・調理場を設置せずに民間業者等に給食業務を委託して、学校は、そこから受配する方式。デリバリー方式とも呼ばれる。

(4) 市町村別学校給食調理方式別実施学校数

(平成23年10月1日現在)

	市町村	学 校 数			単独校調理場方式			共同調理場方式				全面委託調理方式等		
		小学校	中学校	計	小学校	中学校	計	受 配 校			共同調理場	小学校	中学校	計
								小学校	中学校	計				
南部 教育 事務所	1 さいたま市	102	57	159	91	52	143	11	5	16	2			0
	さいたま市	102	57	159	91	52	143	11	5	16	2	0	0	0
	2 川口市	47	24	71	20	0	20	27	24	51	4			0
	3 鴻巣市	16	8	24	12	0	12	0	8	8	1	4	0	4
	4 上尾市	22	11	33	22	0	22	0	11	11	1			0
	5 草加市	21	11	32	21	11	32	0	0	0	0			0
	6 蕨市	7	3	10	0	0	0	7	3	10	1			0
	7 戸田市	12	6	18	8	0	8	4	6	10	1			0
	8 鳩ヶ谷市	6	3	9	6	3	9	0	0	0	0			0
	9 朝霞市	10	5	15	2	0	2	8	5	13	3			0
	10 志木市	8	4	12	8	4	12	0	0	0	0			0
	11 和光市	8	3	11	8	3	11	0	0	0	0			0
	12 新座市	17	6	23	17	6	23	0	0	0	0			0
	13 桶川市	7	4	11	7	4	11	0	0	0	0			0
	14 北本市	8	4	12	8	0	8	0	4	4	1			0
15 伊奈町	4	3	7	0	0	0	4	3	7	1			0	
	南部合計	193	95	288	139	31	170	50	64	114	13	4	0	4
西部 教育 事務所	16 川越市	32	22	54	0	0	0	32	22	54	4			0
	17 所沢市	32	15	47	15	0	15	17	15	32	2			0
	18 飯能市	14	8	22	5	5	10	9	3	12	5			0
	19 東松山市	11	5	16	0	0	0	8	0	8	1	3	5	8
	20 狭山市	15	10	25	0	0	0	15	10	25	3			0
	21 入間市	16	11	27	16	1	17	0	10	10	1			0
	22 富士見市	11	6	17	0	0	0	11	6	17	1			0
	23 坂戸市	13	7	20	13	7	20	0	0	0	0			0
	24 鶴ヶ島市	8	5	13	0	0	0	8	5	13	2			0
	25 日高市	6	6	12	0	0	0	6	6	12	1			0
	26 ふじみ野市	13	6	19	0	0	0	13	6	19	2			0
	27 三芳町	5	3	8	0	0	0	5	3	8	1			0
	28 毛呂山町	4	2	6	0	0	0	4	2	6	1			0
	29 越生町	2	1	3	2	1	3	0	0	0	0			0
	30 滑川町	3	1	4	0	0	0	0	0	0	0	3	1	4
	31 嵐山町	3	2	5	0	0	0	3	2	5	1			0
	32 小川町	6	3	9	0	0	0	6	3	9	1			0
33 川島町	6	2	8	0	0	0	6	2	8	1			0	
34 吉見町	6	1	7	0	0	0	6	1	7	1			0	
35 鳩山町	3	1	4	0	0	0	3	1	4	1			0	
36 ときがわ町	3	2	5	0	0	0	3	2	5	1			0	
37 東秩父村	2	1	3	0	0	0	2	1	3	1			0	
	西部合計	214	120	334	51	14	65	157	100	257	31	6	6	12

(4) 市町村別学校給食調理方式別実施学校数

(平成23年10月1日現在)

	市町村	学 校 数			単独校調理場方式			共同調理場方式				全面委託調理方式等		
		小学校	中学校	計	小学校	中学校	計	受 配 校			共同調理場	小学校	中学校	計
								小学校	中学校	計				
北部 教育 事務所	38 熊谷市	29	16	45	8	3	11	21	13	34	2			0
	39 秩父市	14	9	23	1	0	1	13	9	22	7			0
	40,48 本庄・上里	13	5	18	0	0	0	13	5	18	1			0
	40 本庄(旧児玉)	4	1	5	4	1	5	0	0	0	0			0
	41 深谷市	19	10	29	14	8	22	5	2	7	2			0
	42 横瀬町	1	1	2	0	0	0	1	1	2	1			0
	43 皆野町	4	1	5	0	0	0	4	1	5	1			0
	44 長瀬町	2	1	3	0	0	0	2	1	3	1			0
	45 小鹿野町	4	4	8	1	0	1	3	4	7	3			0
	46 美里町	3	1	4	3	1	4	0	0	0	0			0
	47 神川町	4	2	6	0	0	0	4	2	6	1			0
49 寄居町	6	3	9	0	0	0	6	3	9	1			0	
	北部合計	103	54	157	31	13	44	72	41	113	20	0	0	0
東部 教育 事務所	50 行田市	16	8	24	0	0	0	16	8	24	1			0
	51 加須市	17	7	24	0	0	0	17	7	24	3			0
	52 春日部市	24	13	37	18	10	28	6	3	9	1			0
	53 羽生市	11	3	14	0	0	0	11	3	14	1			0
	54 越谷市	30	15	45	0	0	0	30	15	45	3			0
	55 久喜市	23	11	34	3	0	3	10	5	15	3	10	6	16
	56 八潮市	10	5	15	0	0	0	0	0	0	0	10	5	15
	57 三郷市	20	8	28	0	0	0	20	8	28	3			0
	58 蓮田市	8	5	13	8	5	13	0	0	0	0			0
	59 幸手市	10	3	13	10	3	13	0	0	0	0			0
	60 吉川市	7	3	10	2	0	2	5	3	8	2			0
	51,3 加須・鴻巣	8	1	9	0	0	0	8	1	9	1			0
	61 宮代町	4	3	7	0	0	0	4	3	7	1			0
	62 白岡町	6	4	10	6	4	10	0	0	0	0			0
63 杉戸町	6	3	9	0	0	0	6	3	9	1			0	
64 松伏町	3	2	5	0	0	0	3	2	5	1			0	
	東部合計	203	94	297	47	22	69	136	61	197	21	20	11	31
	合計	815	420	1,235	359	132	491	426	271	697	87	30	17	47

(5) 調理場の形態(直営・委託)状況

平成23年10月1日現在

形態	市 町 村 名
直営 + 全面委託等	鴻巣市 東松山市 久喜市
全面委託等	滑川町 八潮市
直営 (単+共)	さいたま市 川口市 上尾市 戸田市 朝霞市 北本市 所沢市 飯能市 入間市 秩父市 小鹿野町 熊谷市 深谷市 春日部市 吉川市
直営 (共同)	蕨市 伊奈町 川越市 狭山市 富士見市 鶴ヶ島市 日高市 ふじみ野市 三芳町 毛呂山町 嵐山町 小川町 川島町 吉見町 鳩山町 ときがわ町 東秩父村 横瀬町 皆野町 長瀨町 本庄上里 神川町 寄居町 行田市 加須市 羽生市 越谷市 三郷市 加須鴻巣 宮代町 杉戸町 松伏町
直営 (単独)	草加市 鳩ヶ谷市 志木市 和光市 新座市 桶川市 坂戸市 越生町 本庄市 美里町 蓮田市 幸手市 白岡町

(6) 共同調理場による実施校、児童生徒数等の推移

平成23年10月1日現在

年 度	市町村 数	共同調 理場数	小 学 校		中 学 校		計	
			学校数	児 童 数	学校数	生 徒 数	学校数	児童生徒数
			校	人	校	人	校	人
昭和51	55	71	329	242,070	166	107,925	495	349,995
52	55	74	335	253,794	175	119,747	510	373,541
53	54	76	343	270,091	176	128,852	519	398,943
54	55	79	352	284,032	185	131,167	537	415,199
55	55	81	369	291,019	192	139,472	561	430,491
56	56	82	378	296,376	199	151,127	577	447,503
57	57	86	386	296,639	214	169,266	600	465,905
58	58	89	398	292,368	229	177,645	627	470,013
59	58	90	398	282,933	235	185,511	633	468,444
60	59	90	395	269,141	251	202,948	646	472,089
61	58	89	394	255,585	262	218,584	656	474,169
62	58	89	394	242,931	263	217,002	657	459,933
63	58	89	398	237,121	266	208,294	664	445,415
平成元	58	88	397	230,956	273	201,906	670	432,862
2	60	90	402	228,744	281	194,443	683	423,187
3	60	90	405	222,929	282	186,885	687	409,814
4	61	91	408	217,227	285	180,937	693	398,164
5	62	92	409	213,038	302	180,601	711	393,639
6	62	92	408	207,769	302	173,080	710	380,849
7	62	92	428	209,929	309	171,775	737	381,704
8	62	93	439	212,619	312	170,253	751	382,872
9	62	92	443	208,210	314	168,041	757	376,251
10	63	92	447	205,892	316	164,841	763	370,733
11	63	92	447	202,072	316	159,261	763	361,333
12	63	92	448	200,672	316	154,427	764	355,099
13	61	91	446	199,363	312	149,001	758	348,364
14	61	89	447	198,767	307	141,656	754	340,423
15	61	90	444	198,320	300	133,490	744	331,810
16	61	88	440	196,653	286	122,423	726	319,076
17	58	87	438	194,731	272	115,791	710	310,522
18	55	85	438	192,532	271	113,635	709	306,167
19	53	86	433	186,371	272	114,071	705	300,442
20	53	85	431	184,205	271	113,545	702	297,750
21	53	86	433	182,716	273	114,274	706	296,990
22	50	86	426	177,901	273	113,320	699	291,221
23	50	87	426	175,367	271	113,322	697	288,689

(7)学校給食共同調理場

(平成23年10月1日現在)

上段:学校数、下段:児童生徒等数

番号	設置者	名称	所在地	電話	開設 又は 改築	ドライ	学校数及び児童生徒等数				配設 膳置 員校
							小学校	中学校	計	その他	
1	さいたま市	さいたま市立 岩槻学校 給食センター	〒339-0076 さいたま市岩槻区 大字平林寺373-2	048 757 5359	昭和 48年 4月		6 2,928	4 1,568	10 4,496		10
2	さいたま市	さいたま市立 与野本町学校 給食センター	〒338-0004 さいたま市中央区 本町西6-3-1	048 854 3179	平成 8年 4月	○	5 1,796	1 255	6 2,051		6
3	川口市	川口市立 前川学校 給食センター	〒333-0843 川口市前上町 27-7	048 262 1566	昭和 41年 9月		5 2,227	5 2,572	10 4,799		10
4	川口市	川口市立 神根学校 給食センター	〒333-0863 川口市在家町 14-1	048 267 4936	昭和 46年 4月		7 3,641	6 2,835	13 6,476		13
5	川口市	川口市立 新郷学校 給食センター	〒334-0062 川口市 榛松1807	048 284 1981	昭和 49年 4月		6 3,623	6 3,488	12 7,111		12
6	川口市	川口市立 南平学校 給食センター	〒332-0004 川口市領家 5-1-43	048 225 1451	昭和 55年 4月		9 3,872	7 3,414	16 7,286		16
7	鴻巣市	鴻巣市立 中学校給食 センター	〒365-0044 鴻巣市 滝馬室682-1	048 543 5333	平成 2年 4月	○	0 0	8 3,291	8 3,291		8
8	上尾市	上尾市立 中学校給食 共同調理場	〒362-0013 上尾市大字 上尾村476	048 777 1552	平成 5年 1月	○	0 0	11 6,257	11 6,257		0
9	蕨市	蕨市立 学校給食 センター	〒335-0005 蕨市錦町 2-6-14	048 443 4151	昭和 59年 6月		7 3,001	3 1,505	10 4,506		10
10	戸田市	戸田市立 学校給食 センター	〒335-0026 戸田市新曾南 4-3-45	048 442 5065	平成 23年 10月	○	4 2,130	6 3,249	10 5,379		10
11	朝霞市	朝霞市 学校給食浜崎 学校給食センター	〒351-0033 朝霞市 浜崎4-13-63	048 473 6291	昭和 40年 9月		4 2,604	0 0	4 2,604		4
12	朝霞市	朝霞市 学校給食栄町 学校給食センター	〒351-0012 朝霞市栄町 5-1-57	048 467 3551	昭和 52年 4月		3 2,432	0 0	3 2,432		3
13	朝霞市	朝霞市 学校給食溝沼 学校給食センター	〒351-0023 朝霞市大字 溝沼1029-8	048 451 0371	平成 15 1月	○	1 663	5 3,507	6 4,170		6
14	北本市	北本市立 学校給食 センター	〒364-0002 北本市 宮内4-345	048 543 1871	昭和 56年 6月		0 0	4 1,829	4 1,829		4
15	伊奈町	伊奈町立 学校給食 センター	〒362-0806 伊奈町大字 小室8254	048 721 0227	平成 8年 4月	○	4 3,075	3 1,278	7 4,353		7
16	川越市	川越市立 菅間学校 給食センター	〒350-0832 川越市菅間 18-9	049 223 3038	平成 17年 9月	○	20 11,036	0 0	20 11,036		20
17	川越市	川越市立 今成学校 給食センター	〒350-1105 川越市今成 2-35-5	049 223 0891	平成 5年 4月	○	0 0	22 8,648	22 8,648	特	1 23
18	川越市	川越市立 藤間学校 給食センター	〒350-1142 川越市 藤間948-1	049 245 0138	昭和 56年 4月		6 3,878	0 0	6 3,878		6
19	川越市	川越市立 吉田学校 給食センター	〒350-0807 川越市 吉田444	049 232 3765	昭和 59年 4月		6 2,938	0 0	6 2,938		6

番号	設置者	名称	所在地	電話	開設 又は 改築	ドライ	学校数及び児童生徒等数				配 膳 置 員 校
							小学校	中学校	計	その他	
20	所沢市	所沢市立 第1学校 給食センター	〒359-1152 所沢市 北野3-33-5	04 2949 3740	昭和 55年 4月		9 4,807	7 3,686	16 8,493		16
21	所沢市	所沢市立 第3学校 給食センター	〒359-0001 所沢市大字 下富866-1	04 2942 2972	昭和 50年 7月		8 3,777	8 4,349	16 8,126		16
22	飯能市	飯能市 名栗給食 共同調理場	〒357-0111 飯能市上名栗 2961番地1	042 979 1128	昭和 42年	○	1 88	1 58	2 146	幼 1 38	2
23	飯能市	飯能市 西川給食 共同調理場	〒357-0203 飯能市 長沢26-2	042 978 1214	平成 21年 4月		3 153	1 108	4 261		3
24	飯能市	飯能市 南高麗給食 共同調理場	〒357-0054 飯能市 下直竹38	042 972 2806	平成 21年 4月		1 96	1 49	2 145		0
25	飯能市	飯能市 原市場給食 共同調理場	〒357-0126 飯能市 下赤工442-2	042 977 1236	平成 23年 4月		2 404	0 0	2 404		0
26	飯能市	飯能市 双柳給食 共同調理場	〒357-0021 飯能市 双柳1194	042 973 6522	平成 23年 4月		2 630	0 0	2 630		0
27	東松山市	東松山市 学校給食 センター	〒355-0036 東松山市 下野本527-1	0493 22 0741	平成 9年 4月	○	8 3,364	0 0	8 3,364		8
28	狭山市	狭山市立 入間川学校 給食センター	〒350-1323 狭山市 鵜ノ木6-48	04 2954 2414	平成 21年 9月	○	6 2,903	3 1,194	9 4,097		9
29	狭山市	狭山市立 堀兼学校 給食センター	〒350-1312 狭山市 堀兼2105	04 2959 4201	昭和 52年 12月		5 2,469	5 1,718	10 4,187		10
30	狭山市	狭山市立 柏原学校 給食センター	〒350-1335 狭山市 柏原2507	04 2955 6861	平成 21年 9月	○	4 2,200	2 923	6 3,123		6
31	入間市	入間市立 学校給食 センター	〒358-0031 入間市大字 新久129	04 2963 8801	昭和 56年 4月		0 0	10 3,898	10 3,898		10
32	富士見市	富士見市 学校給食 センター	〒354-0031 富士見市大字 勝瀬506-1	049 252 2881	平成 3年 6月	○	11 5,880	6 2,729	17 8,609		17
33	鶴ヶ島市	鶴ヶ島市 第一学校 給食センター	〒350-2206 鶴ヶ島市 藤金574-1	049 285 6596	昭和 53年 5月		4 1,876	3 1,149	7 3,025		7
34	鶴ヶ島市	鶴ヶ島市 第二学校 給食センター	〒350-2206 鶴ヶ島市 藤金574-1	049 285 6596	昭和 59年 4月		4 2,110	2 686	6 2,796		6
35	日高市	日高市 学校給食 センター	〒350-1231 日高市大字 鹿山19	042 985 3600	昭和 58年 4月		6 3,160	6 1,412	12 4,572		12
36	ふじみ野市	ふじみ野市立 上福岡学校 給食センター	〒356-0011 ふじみ野市 福岡1-2-6	049 262 4357	昭和 46年 1月		7 3,258	3 1,278	10 4,536		10
37	ふじみ野市	ふじみ野市立 大井学校 給食センター	〒356-0044 ふじみ野市 西鶴ヶ岡1769-1	049 261 5564	平成 17年 8月	○	6 2,860	3 1,595	9 4,455		9
38	三芳町	三芳町立 学校給食 センター	〒354-0045 三芳町大字 上富307-4	049 258 3550	昭和 47年 9月		5 2,322	3 1,016	8 3,338		8
39	毛呂山町	毛呂山町 学校給食 センター	〒350-0439 毛呂山町目白台 4-3-4	049 294 2242	平成 18年 9月	○	4 1,810	2 894	6 2,704		6

番号	設置者	名称	所在地	電話	開設 又は 改築	ドライ	学校数及び児童生徒等数				配設 膳置 員校
							小学校	中学校	計	その他	
40	嵐山町	嵐山町 学校給食 センター	〒355-0211 嵐山町 杉山1046-1	0493 62 6127	平成 21年 12月	○	3 901	2 508	5 1,409	幼 1 87	5
41	小川町	小川町 学校給食 センター	〒355-0321 小川町大字 小川377	0493 72 0673	昭和 55年 4月		6 1,399	3 793	9 2,192		0
42	川島町	川島町 学校給食 センター	〒350-0121 川島町 上八ツ林798-1	049 297 0260	平成 3年 9月	○	6 1,125	2 566	8 1,691		0
43	吉見町	吉見町 学校給食 センター	〒355-0118 吉見町 下細谷37	0493 54 1508	平成 12年 4月	○	6 1,029	1 643	7 1,672		0
44	鳩山町	鳩山町立 学校給食 センター	〒350-0314 鳩山町 楓ヶ丘4-30-1	049 296 0311	昭和 56年 9月		3 636	1 320	4 956		4
45	ときがわ町	ときがわ町 学校給食 センター	〒355-0361 ときがわ町大字 桃木39-1	0493 65 0014	平成 11年 4月	○	3 542	2 299	5 841		5
46	東秩父村	東秩父村 学校給食 共同調理場	〒355-0375 東秩父村大字 御堂364-1	0493 82 1235	昭和 57年 4月	○	2 142	1 101	3 243		3
47	熊谷市	熊谷市立 熊谷学校給食 センター	〒360-0804 熊谷市 代1369-1	048 521 5410	昭和 56年 9月	○	19 8,194	12 4,194	31 12,388		31
48	熊谷市	熊谷市立 江南学校給食 センター	〒360-0116 熊谷市 三本274-4	048 536 4503	昭和 57年 3月	○	2 600	1 341	3 941		3
49	秩父市	秩父市立秩父 第一小学校 共同調理場	〒368-0024 秩父市 上宮地町36-11	0494 22 5926	昭和 58年 4月		3 824	0 0	3 824		3
50	秩父市	秩父市立 原谷小学校 共同調理場	〒368-0005 秩父市 大野原2991	0494 22 0844	平成 7年 12月		2 906	0 0	2 906		2
51	秩父市	秩父市立 影森小学校 共同調理場	〒369-1871 秩父市 下影森1104	0494 22 0779	平成 7年 4月		2 467	0 0	2 467	幼 1 56	1
52	秩父市	秩父市立秩父 第一中小学校 共同調理場	〒368-0012 秩父市 滝の上町9-22	0494 22 9336	平成 4年 4月		0 0	4 1,465	4 1,465		4
53	秩父市	秩父市立 大滝中学校 共同調理場	〒369-1901 秩父市 大滝4058	0494 55 0010	平成 19年 4月		1 12	1 18	2 30		0
54	秩父市	秩父市立 荒川 共同調理場	〒369-1802 秩父市荒川 上田野605-1	0494 54 1199	昭和 44年 10月	○	2 299	1 172	3 471	幼 1 18	3
55	秩父市	秩父市立 北部 共同調理場	〒369-1503 秩父市 下吉田6402-1	0494 77 1118	平成 23年 4月	○	3 680	3 347	6 1,027	1 120	6
56	本庄上里 学校給食 組合	本庄上里 学校給食 センター	〒367-0062 本庄市 小島南1-8-1	0495 24 2621	平成 21年 4月	○	13 5,180	5 2,581	18 7,761		0
57	深谷市	深谷市立 岡部学校給食 センター	〒369-0217 深谷市 山河1213-2	048 585 2838	昭和 57年 4月	○	4 1,067	1 490	5 1,557		0
58	深谷市	深谷市立 花園学校給食 センター	〒369-1246 深谷市 小前田1463-3	048 584 3941	平成 7年 4月	○	1 690	1 379	2 1,069	幼 1 100	0

番号	設置者	名称	所在地	電話	開設 又は 改築	ドライ	学校数及び児童生徒等数				配 膳 置 員 校
							小学校	中学校	計	その他	
59	横瀬町	横瀬町 学校給食 調理場	〒368-0072 横瀬町大字 横瀬4555-2	0494 22 3064	平成 22年 4月	○	1 519	1 257	2 776		0
60	皆野町	皆野町 学校給食 センター	〒369-1412 皆野町大字 皆野1635-1	0494 62 3931	昭和 55年 4月		4 541	1 299	5 840	幼 1 112	5
61	長瀬町	長瀬町 学校給食 センター	〒369-1302 長瀬町大字 野上下郷3316-1	0494 66 1802	昭和 38年 4月		2 429	1 215	3 644		3
62	小鹿野町	小鹿野 学校給食 共同調理場	〒368-0105 小鹿野町 小鹿野146	0494 75 1068	昭和 54年 4月		1 69	2 258	3 327		0
63	小鹿野町	長若学校 給食共同 調理場	〒368-0103 小鹿野町 般若1192	0494 75 0161	昭和 48年 4月		1 75	1 40	2 115		0
64	小鹿野町	両神学校 給食共同 調理場	〒368-0201 小鹿野町 両神薄2678	0494 79 1722	昭和 55年 3月		1 125	1 72	2 197		0
65	神川町	神川町 学校給食 センター	〒367-0232 神川町大字 新里431-8	0495 77 2391	昭和 42年 4月	○	4 777	2 448	6 1,225	幼 1 157	0
66	寄居町	寄居町立 学校給食 センター	〒369-1224 寄居町大字 鉢形208-1	048 581 2139	平成 14年 4月	○	6 1,782	3 1,045	9 2,827		9
67	行田市	行田市立 学校給食 センター	〒361-0036 行田市大字 樋上195-2	048 553 1114	平成 7年 1月	○	16 4,436	8 2,314	24 6,750		24
68	加須市	加須市立 加須学校給食 センター	〒347-0007 加須市大字 下三俣574	0480 61 2304	昭和 46年 9月		11 3,577	5 1,914	16 5,491	幼 10 505	0
69	加須市	加須市立 北川辺学校 給食センター	〒349-1211 加須市 飯積1900	0280 62 2230	平成 8年 4月	○	2 553	1 347	3 900	幼 1 77	0
70	加須市	加須市立 大根学校 給食センター	〒349-1154 加須市 外記新田347-3	0480 72 2069	昭和 42年 3月		4 669	1 394	5 1,063		5
71	春日部市	春日部市 学校給食 センター	〒344-0132 春日部市 神間647	048 748 0788	平成 13年 3月	○	6 1,971	3 936	9 2,907		9
72	羽生市	羽生市 学校給食 センター	〒348-0065 羽生市大字 藤井下組685	048 565 3010	平成 2年 4月	○	11 3,026	3 1,624	14 4,650		14
73	越谷市	越谷市立 第一学校 給食センター	〒343-0823 越谷市 相模町3-48-1	048 985 4411	昭和 63年 1月	○	12 7,230	5 3,247	17 10,477		17
74	越谷市	越谷市立 第二学校 給食センター	〒343-0005 越谷市 大杉470	048 975 6221	平成 8年 4月	○	7 3,722	5 3,082	12 6,804		12
75	越谷市	越谷市立 第三学校 給食センター	〒343-0803 越谷市 砂原520	048 975 9911	平成 7年 4月	○	11 7,370	5 2,637	16 10,007		16
76	久喜市	久喜市立 菖蒲学校 給食センター	〒346-0105 久喜市 菖蒲町新堀75-3	0480 85 1017	平成 18年 4月	○	5 908	2 495	7 1,403		7
77	久喜市	久喜市立 鷲宮第一学校 給食センター	〒340-0217 久喜市 鷲宮819	0480 58 5720	昭和 49年 5月		5 1,868	0 0	5 1,868		5
78	久喜市	久喜市立 鷲宮第二学校 給食センター	〒340-0217 久喜市 鷲宮816-1	0480 58 5720	昭和 58年 5月		0 0	3 896	3 896		3

番号	設置者	名称	所在地	電話	開設 又は 改築	ドライ	学校数及び児童生徒等数				配設 膳置 員校
							小学校	中学校	計	その他	
79	三郷市	三郷市立 岩野木学校 給食センター	〒341-0031 三郷市 岩野木146	048 953 2291	昭和 51年 7月		0 0	8 3,302	8 3,302		8
80	三郷市	三郷市立 鷹野学校給食 センター東館	〒341-0035 三郷市 鷹野3-234-2	048 955 1155	昭和 63年 3月	○	14 4,310	0 0	14 4,310		14
81	三郷市	三郷市立 鷹野学校給食 センター西館	〒341-0035 三郷市 鷹野3-232-2	048 955 1155	平成 18年 4月	○	6 2,536	0 0	6 2,536		6
82	吉川市	吉川市立 第一学校 給食センター	〒342-0005 吉川市 川藤14-1	048 982 4389	昭和 46年 10月		0 0	3 2,056	3 2,056		3
83	吉川市	吉川市立 第二学校 給食センター	〒342-0044 吉川市 木売新田423	048 981 5681	昭和 59年 4月		5 2,426	0 0	5 2,426		5
84	加須鴻巣 学校給食 センター組合	加須鴻巣 学校給食 センター	〒365-0012 鴻巣市上会下 233	048 569 2112	昭和 61年 4月	○	8 1,621	1 629	9 2,250	幼 2 181	9
85	宮代町	宮代町立 学校給食 センター	〒345-0816 宮代町字 金原524-1	0480 34 5711	平成 2年 4月	○	4 1,533	3 788	7 2,321		7
86	杉戸町	杉戸町立 学校給食 センター	〒345-0013 杉戸町大字 椿349	0480 36 7050	平成 13年 4月	○	6 2,527	3 1,250	9 3,777		9
87	松伏町	松伏町 学校給食 センター	〒343-0105 松伏町大字 田島1515-2	048 992 2161	平成 9年 3月	○	3 2,063	2 1,122	5 3,185		5
合 計						44	426 175,367	271 113,322	697 288,689	22 1,498	594

※ 配膳員配置校とは、受配校に配膳を本務とする職員をパート、委託等で雇用している場合に、その配置された学校数を表している。

3 学校給食費

(1) 学校給食費の現状

学校給食法により、学校給食に要する経費のうち、食材料費は、保護者の負担とされている。学校給食費は、米飯、パン、めん、牛乳及びおかずの代金を中心になっており、各学校ごと、又は市町村単位で定められている。

平成23年10月1日現在における県内の学校給食費の平均月額、小学校高学年3,859円(前年度比33円増)、中学校4,576円(前年度比36円増)である。食材料費の高騰のため、3市が学校給食費の改定を行った。

学校給食費は、食事内容と密接な関係をもつものであることから、栄養量を確保することはもちろん、食品構成や児童生徒の嗜好等を十分検討して額を決める必要があるが、消費者物価の動向に大きく影響をされるので、長期展望にたった合理的な物資供給体制の確立を図り、適正な給食費を設定して、食事内容の充実と保護者負担の軽減に努めることが大切である。

① 学校給食費の状況

(平成23年10月1日現在)

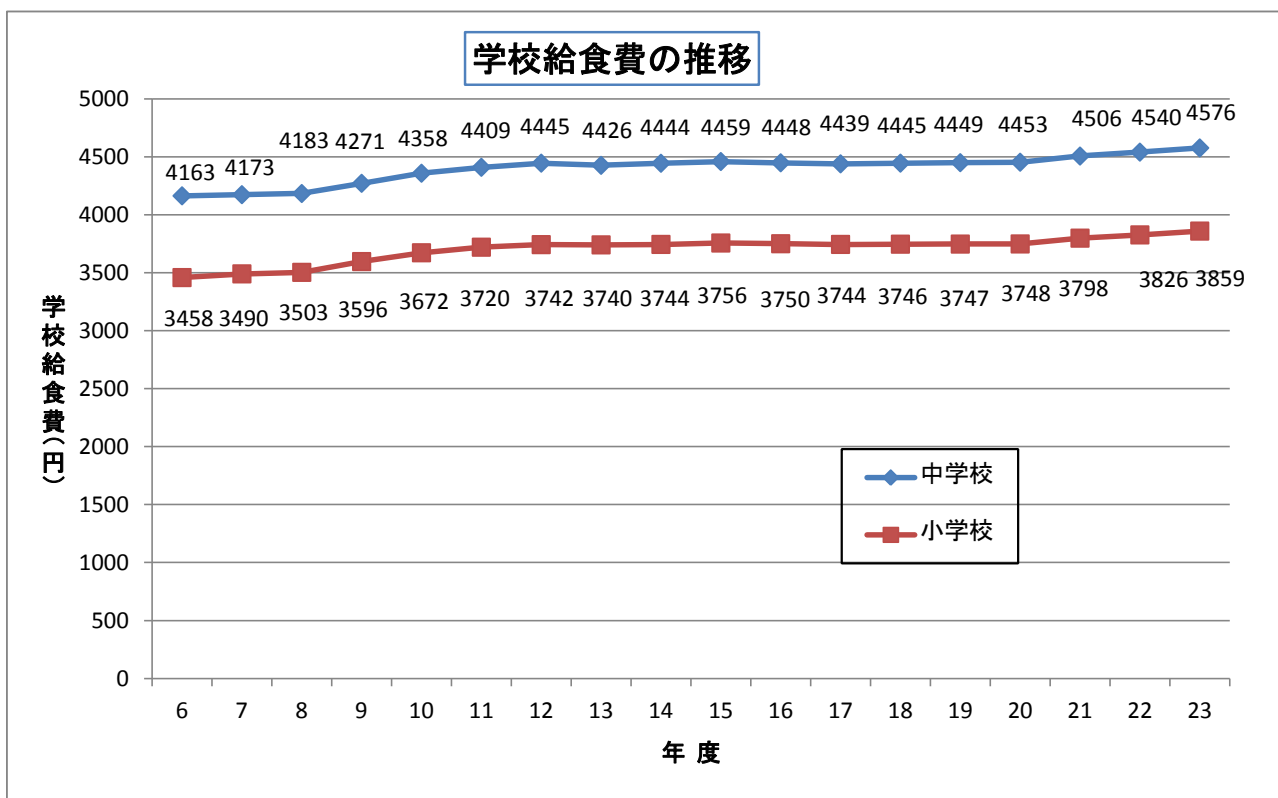
	1食当たりの平均単価	平均月額	年間実施予定回数
小学校(高学年)	229.08円	3,859円	185回
中学校	274.86円	4,576円	183回

(平成21年5月1日現在)

全国平均	小学校(低)	小学校(中)	小学校(高)	実施回数	中学校	実施回数
	4,098円	4,116円	4,126円	189回	4,682円	179回

② 学校給食費の推移

(小学校については、平成13年度から高学年の給食費とする。)

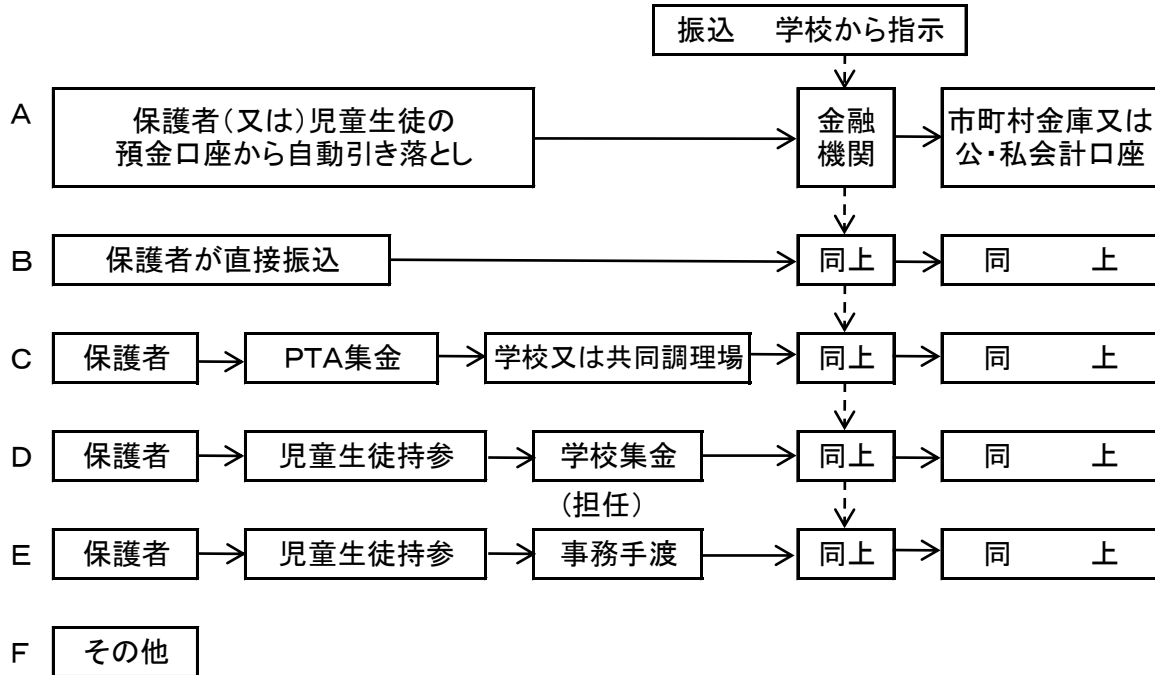


(2) 給食費の徴収方法

学校給食費の徴収は、調理方式の種別や学校の規模などにより、それぞれの学校にあった方法がとられている。

また、私会計にするか公会計にするかは、各市町村に委ねられているが、適切な学校給食費の徴収のため、その取り扱いは充分検討の上、責任体制を明確にしておく必要がある。

【給食費徴収方法の現状】



① 市町村別学校給食費徴収方法

(平成23年10月1日現在)

区分	A 保護者(又は)児童生徒の預金口座から自動引き落とし	B 保護者が金融機関へ直接振り込む	C, D, E 児童生徒が現金持参	F その他(保護者が学校等へ現金持参等)	計
市町村数					
計	62	12	13	15	102

※ 数値は、市町村数で表記した。(重複回答)

② 学校給食費の会計方式

平成23年10月1日現在

会計別	市 町 村 名
全ての学校が 公会計 (26市町)	川口市 蕨市 戸田市 朝霞市 川越市
	ふじみ野市 鶴ヶ島市 滑川町 ときがわ町 川島町
	吉見町 横瀬町 皆野町 神川町 上里町
	行田市 加須市 羽生市 越谷市 久喜市
	八潮市 三郷市 吉川市 宮代町 杉戸町
	松伏町
共同調理場のみ 公会計(6市)	鴻巣市 北本市 入間市 熊谷市 本庄市
	春日部市
全ての学校が 私会計 (32市町村)	さいたま市 上尾市 草加市 鳩ヶ谷市 志木市
	和光市 新座市 桶川市 伊奈町 所沢市
	飯能市 東松山市 狭山市 富士見市 坂戸市
	日高市 三芳町 毛呂山町 越生町 嵐山町
	小川町 鳩山町 東秩父村 秩父市 深谷市
	長瀨町 小鹿野町 美里町 寄居町 蓮田市
	幸手市 白岡町

(3) 夜間定時制高校給食費状況

平成23年10月1日現在

区 分	学校数 (校)	1食当たりの 平均単価 (円)	平均月額 (円)	年間実施予定 回数 (回)
県立学校	29	288.45	4,678	179
川口市立学校	1	295.02	4,479	167
全国平均 (H21. 5. 1現在)	407	280.72	4,568	179

(4) 学校給食費調査

調査の対象は、完全給食を実施する公立小中学校における保護者の負担額であり、各市町村において食材料費を決める場合には、通常、文部科学省の定めた栄養内容の摂取基準を参考にして、食品構成や献立を計画し、1食当たりの年間平均単価を推計し、これに月平均給食回数×平均月額を算出する。それに、給食実施月数を乗じたものを年間実施予定回数で除したものが1食当たりの平均単価である。

なお、市町村ごとの1食当たりの平均単価、平均月額に高低があるが、各市町村により給食内容や物資の購入方法等が異なるので、これを単純に比較することはできない。

① 市町村学校給食費状況(保護者負担額のみ)

(平成23年10月1日現在)

市町村 (組合)名	小学校(高学年)			中学校			
	平均月額	年間実施 予定回数 (回)	1食当たり平均 単価(円)	平均月額	年間実施 予定回数 (回)	1食当たり平均 単価(円)	
さいたま市	4,000	185	237.84	4,700	178	290.45	
南部 教育 事務所	川口市	3,800	180	232.22	4,450	180	271.94
	鴻巣市	4,100	185	243.78	4,600	185	273.51
	上尾市	3,900	186	230.65	4,500	184	269.02
	草加市	4,000	185	237.84	4,800	185	285.41
	蕨市	3,675	180	224.58	4,410	179	271.01
	戸田市	3,700	180	226.11	4,300	180	262.78
	鳩ヶ谷市	3,800	185	225.95	4,500	184	269.02
	朝霞市	3,800	185	225.95	4,300	185	255.68
	志木市	3,800	180	232.22	4,400	176	275.00
	和光市	3,800	180	232.22	4,400	178	271.91
	新座市	4,000	182	241.76	4,700	180	287.22
	桶川市	3,650	188	213.56	4,550	184	272.01
	北本市	3,900	185	231.89	4,500	185	267.57
	伊奈町	3,600	180	220.00	4,300	182	259.89
西部 教育 事務所	川越市	4,000	188	234.04	4,900	188	286.70
	所沢市	4,100	195	231.28	4,800	185	285.41
	飯能市	3,977	189	231.47	4,867	185	289.39
	東松山市	3,700	189	215.34	4,400	189	256.08
	狭山市	3,800	185	225.95	4,500	185	267.57
	入間市	3,800	185	225.95	4,600	182	278.02
	富士見市	4,000	188	234.04	4,700	188	275.00
	坂戸市	3,800	189	221.16	4,800	188	280.85
	鶴ヶ島市	4,000	190	231.58	4,650	187	273.53
	日高市	3,800	190	220.00	4,700	189	273.54
	ふじみ野市	3,850	184	230.16	4,500	181	273.48
	三芳町	4,000	185	237.84	4,700	185	279.46
	毛呂山町	3,950	194	223.97	4,750	194	269.33
	越生町	4,145	190	239.97	4,909	187	288.76
	滑川町	3,800	178	234.83	4,400	175	276.57
	嵐山町	3,800	187	223.53	4,500	187	264.71
	小川町	3,800	186	224.73	4,500	186	266.13
	川島町	4,000	187	235.29	4,900	187	288.24
	吉見町	3,900	187	229.41	4,800	187	282.35
	鳩山町	3,800	186	224.73	4,600	182	278.02
ときがわ町	3,800	188	222.34	4,500	188	263.30	
東秩父村	3,700	186	218.82	4,400	185	261.62	

(平成23年10月1日現在)

市町村 (組合)名	小学校(高学年)			中学校			
	平均月額	年間実施 予定回数 (回)	1食あたり平均 単価(円)	平均月額	年間実施 予定回数 (回)	1食あたり平均 単価(円)	
北部 教育 事務 所	熊谷市	3,567	182	215.59	4,388	180	268.16
	秩父市	3,818	187	224.59	4,582	187	269.53
	本庄・上里	3,800	186	224.73	4,700	186	277.96
	本庄(旧児玉)	4,000	188	234.04	4,700	190	272.11
	深谷市	3,800	186	224.73	4,500	181	273.48
	横瀬町	3,818	188	223.39	4,473	186	264.53
	皆野町	3,600	185	214.05	4,200	186	248.39
	長瀨町	3,500	184	209.24	4,200	183	252.46
	小鹿野町	4,036	185	239.98	4,800	185	285.41
	美里町	3,800	188	222.34	4,500	189	261.90
	神川町	3,600	189	209.52	4,300	189	250.26
	寄居町	3,700	187	217.65	4,600	187	270.59
	東部 教育 事務 所	行田市	3,650	186	215.86	4,400	186
加須市		3,650	186	215.86	4,233	186	250.68
春日部市		4,175	187	245.59	4,719	186	279.08
羽生市		3,900	186	230.65	4,700	186	277.96
越谷市		3,600	177	223.73	4,350	177	270.34
久喜市		3,809	185	226.48	4,439	180	271.27
八潮市		3,700	183	222.40	4,350	180	265.83
三郷市		3,650	185	217.03	4,400	184	263.04
蓮田市		3,800	185	225.95	4,400	185	261.62
幸手市		4,000	187	235.29	4,600	185	273.51
吉川市		3,700	188	216.49	4,400	187	258.82
加須・鴻巣		3,600	186	212.90	4,300	186	254.30
宮代町		4,100	187	241.18	4,800	187	282.35
白岡町		3,900	187	229.41	4,500	187	264.71
杉戸町		4,000	189	232.80	4,700	189	273.54
松伏町	3,800	185	225.95	4,300	185	255.68	
平均	3,859	185	229.08	4,576	183	274.86	

※ 1食あたり平均単価は「(平均月額×11月)/年間実施予定回数」で一律に算出しているため
各市町村が定める実際の1食あたり平均単価と一致しない場合がある。

※ 全市町村の平均は、学校数の加重平均により算出している。

② 平成23年度の学校給食費改定状況

市町村名	小学校(高学年)			中学校		
	改定前	改定後	増減額	改定前	改定後	増減額
さいたま市(H23.4～)	3,800	4,000	200	4,500	4,700	200
富士見市(H23.4～)	3,500	4,000	500	4,100	4,700	600
飯能市(H23.4～)	14校のうち5校が改定(+100～200円)			8校のうち1校が改定(+100円)		

4 米飯給食の実施状況（公立学校）

(1) 完全給食実施校に対する比率状況（公立小・中学校）

（平成23年10月1日現在）

完全給食実施校		学校数		児童・生徒数	
		学校数	比率	人数	比率
米飯給食実施		1,235	100.0%	574,632	100.0%
内訳	自校(共同調理場)炊飯方式	348	28.2%	164,865	28.7%
	委託炊飯方式	887	71.8%	409,767	71.3%
米飯給食未実施		0	0.0%	0	0.0%
合 計		1,235	100.0%	574,632	100.0%

(2) 市町村別米飯供給形態の状況（公立小・中学校）

（平成23年10月1日現在）

形 態	市 町 村 名				
自校炊飯	鳩ヶ谷市	志木市	和光市	桶川市	伊奈町
	富士見市	越生町	東秩父村	横瀬町	皆野町
	長瀨町	小鹿野町	神川町	蓮田市	幸手市
	白岡町	杉戸町	松伏町		
自校炊飯 ＋ 委託炊飯	さいたま市	川口市	上尾市	草加市	戸田市
	朝霞市	新座市	所沢市	飯能市	入間市
	秩父市	加須市	春日部市	久喜市	
委託炊飯	上記以外の市町村				

(3) 完全給食実施校における米飯給食実施状況等

① 米飯給食実施学校及び児童生徒数

(平成23年10月1日現在)

区 分	学校数	割合	児童生徒数	割合
小学校	815	100.0	386,938	100.0
中学校	420	100.0	187,694	100.0
特別支援学校	33	100.0	5,252	100.0
夜間定時制高校	30	100.0	2,211	100.0
合 計	1,298 校	100.0 %	582,095 人	100.0 %

② 米飯給食実施形態別の実施状況

(平成23年10月1日現在)

区 分	学校数	割合	児童生徒数	割合
自校炊飯方式	409	31.5	172,058	29.6
委託炊飯方式	889	68.5	410,037	70.4
合 計	1,298 校	100.0 %	582,095 人	100.0 %

③ 米飯給食の週当たり実施回数別の実施状況

(平成23年10月1日現在)

区 分	学校数	割合	児童生徒数	割合
週 1 回	0	0.0	0	0.0
週 2 回	53	4.1	22,956	3.9
週 2.5 回	114	8.8	57,196	9.8
週 3 回	729	56.2	329,970	56.7
週 3.5 回	327	25.2	148,165	25.5
週 4 回	65	5.0	23,115	4.0
週 5 回以上	10	0.7	693	0.1
そ の 他	0	0.0	0	0.0
合 計	1,298 校	100.0 %	582,095 人	100.0 %

※平均実施回数 週3.1回(児童・生徒数の加重平均)

④ 完全給食における米飯給食の週当たりの実施回数別実施形態別実施状況

(平成23年10月1日現在)

(ア) 自校(共同調理場)炊飯

区分	小学校		中学校		特別支援学校		夜間定時制 高等学校		合計	
	学校数	児童数	学校数	生徒数	学校数	生徒数等	学校数	生徒数	学校数	児童・ 生徒数
週1回	0	0	0	0	0	0	0	0	0	0
週2回	0	0	0	0	1	111	0	0	1	111
週2.5回	19	10,266	23	10,914	2	181	0	0	44	21,361
週3回	128	60,790	64	29,099	18	3,146	0	0	210	93,035
週3.5回	52	24,506	49	24,022	9	1,364	3	197	113	50,089
週4回	8	2,680	5	2,588	1	180	17	1,321	31	6,769
週5回以上	0	0	0	0	0	0	10	693	10	693
月1回	0	0	0	0	0	0	0	0	0	0
月2回	0	0	0	0	0	0	0	0	0	0
月3回	0	0	0	0	0	0	0	0	0	0
その他	0	0	0	0	0	0	0	0	0	0
計	207	98,242	141	66,623	31	4,982	30	2,211	409	172,058

(イ) 委託炊飯

区分	小学校		中学校		特別支援学校		夜間定時制 高等学校		合計	
	学校数	児童数	学校数	生徒数	学校数	生徒数等	学校数	生徒数	学校数	児童・ 生徒数
週1回	0	0	0	0	0	0	0	0	0	0
週2回	26	9,899	26	12,946	0	0	0	0	52	22,845
週2.5回	62	33,024	7	2,588	1	223	0	0	70	35,835
週3回	345	164,826	173	72,062	1	47	0	0	519	236,935
週3.5回	150	69,450	64	28,626	0	0	0	0	214	98,076
週4回	25	11,497	9	4,849	0	0	0	0	34	16,346
週5回以上	0	0	0	0	0	0	0	0	0	0
月1回	0	0	0	0	0	0	0	0	0	0
月2回	0	0	0	0	0	0	0	0	0	0
月3回	0	0	0	0	0	0	0	0	0	0
その他	0	0	0	0	0	0	0	0	0	0
計	608	288,696	279	121,071	2	270	0	0	889	410,037

(ウ) 合計

区分	小学校		中学校		特別支援学校		夜間定時制 高等学校		合計	
	学校数	児童数	学校数	生徒数	学校数	生徒数等	学校数	生徒数	学校数	児童・ 生徒数
週1回	0	0	0	0	0	0	0	0	0	0
週2回	26	9,899	26	12,946	1	111	0	0	53	22,956
週2.5回	81	43,290	30	13,502	3	404	0	0	114	57,196
週3回	473	225,616	237	101,161	19	3,193	0	0	729	329,970
週3.5回	202	93,956	113	52,648	9	1,364	3	197	327	148,165
週4回	33	14,177	14	7,437	1	180	17	1,321	65	23,115
週5回以上	0	0	0	0	0	0	10	693	10	693
月1回	0	0	0	0	0	0	0	0	0	0
月2回	0	0	0	0	0	0	0	0	0	0
月3回	0	0	0	0	0	0	0	0	0	0
その他	0	0	0	0	0	0	0	0	0	0
計	815	386,938	420	187,694	33	5,252	30	2,211	1,298	582,095

5 栄養摂取状況

(1) 児童・生徒1人1回当たり平均栄養摂取状況

(平成23年11月分栄養報告〔週報〕による)

学校種別	小学校			中学校			県立学校			
							夜間定時制高校			特別支援学校
区分	基準値 (中学年) A(g)	平均値 B(g)	充足率 B/A (%)	基準値 A(g)	平均値 B(g)	充足率 B/A (%)	基準値 A(g)	平均値 B(g)	充足率 B/A (%)	平均値 (小学部)
エネルギー	kcal 660	646	97.9	kcal 850	781	91.9	kcal 810	798	98.5	kcal 570
たんぱく質	g 20	24.7	123.5	g 28	30.1	107.5	g 28	33	117.9	g 23.1
脂肪	重量	g 20.9	—	g 24.1	—	g 26.7	—	g 30.1	—	g 18.8
	対エネルギー%	% 28.9	—	% 27.7	—	% 30.1	—	% 29.7	—	% 29.7
食塩相当量	g 2.5未満	2.8	—	g 3未満	3.4	—	g 3未満	3.5	—	g 2.6
カルシウム	mg 350	342	97.7	mg 420	357	85.0	mg 380	346	91.1	mg 327
マグネシウム	mg 80	87	108.8	mg 140	101	72.1	mg 160	110	68.8	mg 83
鉄	mg 3	2.6	86.7	mg 4	3.3	82.5	mg 4	3	75.0	mg 2.4
亜鉛	mg 2	4	200.0	mg 3	3.8	126.7	mg 3	4.1	136.7	mg 2.7
ビタミンA	μ gRE 140	277	197.9	μ gRE 210	306	145.7	μ gRE 210	260	123.8	μ gRE 365
ビタミンB1	mg 0.4	0.68	170.0	mg 0.6	0.59	98.3	mg 0.5	0.72	144.0	mg 0.49
ビタミンB2	mg 0.5	0.54	108.0	mg 0.6	0.6	100.0	mg 0.6	0.62	103.3	mg 0.51
ビタミンC	mg 23	30	130.4	mg 33	32	97.0	mg 33	38	115.2	mg 39
食物繊維	g 6	4.7	78.3	g 7.5	5.8	77.3	g 7.5	5.0	66.7	g 4.8

注1 充足率については、栄養摂取状況をわかりやすく示すため、暫定的に算出するものとする。

注2 たんぱく質、カルシウムは、食事摂取基準の推奨量(1日)の50%を基準値とし、充足率を算出した。

注3 ビタミンAは、食事摂取基準の推奨量(1日)の33%を基準値とし、充足率を算出した。

注4 特別支援学校においては、各学校ごとに基準値を定めているため、平均値のみとする。

(2) 児童・生徒1人1回当たり使用食品の分類別平均摂取状況

(平成23年11月分栄養報告〔週報〕による)

学校種別	小学校			中学校			県立学校			
	基準値 (中学年) A(g)	平均値 B(g)	充足率 B/A (%)	基準値 A(g)	平均値 B(g)	充足率 B/A (%)	夜間定時制高校			特別支援学校
							基準値 A(g)	平均値 B(g)	充足率 B/A (%)	平均値 (小学部) (g)
パン 麺(主食) (小麦粉重量)	23	19.8	86.1	30	25.9	86.3	30	10.1	33.7	34.7
その他 (小麦粉重量)	5	5.4	108.0	9	8.9	98.9	9	5.9	65.6	2.6
米等	48	45.4	94.6	66	57.7	87.4	66	76.9	116.5	61.4
牛乳	206	197.6	95.9	206	193.5	93.9	206	199.7	96.9	288.0
芋及び でんぷん類	38	22.7	59.7	44	27.6	62.7	46	24.2	52.6	35.9
砂糖類	3	4.2	140.0	4	5.3	132.5	4	2.3	57.5	5.4
豆類	6	2.2	36.7	6	3.0	50.0	6	0.5	8.3	2.4
豆製品類	20	11.0	55.0	22	13.7	62.3	18	17.2	95.6	17.5
種実類	3.5	1.0	28.6	3.5	0.8	22.9	4	0.4	10.0	0.8
緑黄色野菜類	23	26.0	113.0	35	31.9	91.1	35	38.0	108.6	58.3
その他野菜類	70	53.2	76.0	82	59.6	72.7	82	69.7	85.0	112.0
果実類	32	17.1	53.4	40	18.8	47.0	40	10.2	25.5	28.7
きのこ類	4	2.5	62.5	4	4.2	105.0	4	7.3	182.5	4.8
藻類	2	0.5	25.0	4	0.4	10.0	4	0.2	5.0	0.6
魚介類	16	12.8	80.0	21	16.5	78.6	17	19.0	111.8	16.1
小魚類	3	0.7	23.3	4	1.4	35.0	4	0.8	20.0	1.9
肉類	15	23.1	154.0	19	31.7	166.8	19	55.5	292.1	37.5
卵類	6	5.0	83.3	14	6.1	43.6	8	5.7	71.3	9.5
乳類	4	7.3	182.5	6	9.0	150.0	4	4.0	100.0	21.8
油脂類	3	4.5	150.0	4	5.8	145.0	4	3.8	95.0	5.4

注1 充足率については、使用食品分類別摂取状況をわかりやすく示すため暫定的に算出するものとする。
注2 特別支援学校においては、各学校ごとに基準値を定めているため、平均値のみとする。

6 栄養教諭・学校栄養職員の配置状況

(1) 栄養教諭・学校栄養職員全体の配置状況

(平成23年10月1日現在)

区 分		栄養教諭・学校栄養職員の配置人員				
		常 勤 者				非常勤
		計	県負担	市町村負担	その他	
国 立	小学校	1 (1)			1 (1)	
	中学校					
	特別支援学校					
公 立	小学校	278 (62)	217 (62)	61		20
	中学校	106 (12)	64 (12)	42		6
	特別支援学校	31 (1)	31 (1)			
	夜間定時制高校	16	16			
私 立	小学校					1
	中学校	1 (1)			1 (1)	
	特別支援学校					
	夜間定時制高校					
共同調理場		187 (60)	160 (60)	27		3
県教育委員会		1	1			
市町村教育委員会		31 (1)		31 (1)		
計		652 (138)	489 (135)	161 (1)	2 (2)	30

※ ()内は、栄養教諭の内数

(2)市町村別栄養教諭・学校栄養職員数

(平成23年10月1日現在)

	市町村	県費負担学校栄養職員 栄養教諭・学校栄養職員数				市町村費負担学校栄養職員 学校栄養職員数				総 数
		小学校	中学校	共同調理場	合計	小学校	中学校	共同調理場	合計	
		さいたま市	70 (11)	28 (3)	4	102 (14)	21	22	5	
南部 教育 事務所	川口市	16 (4)		11 (2)	27 (6)			2	2	29 (6)
	鴻巣市	3 (2)		2 (1)	5 (3)				0	5 (3)
	上尾市	14 (4)		3 (1)	17 (5)				0	17 (5)
	草加市	16 (4)	6 (3)		22 (7)		4		4	26 (7)
	蕨市			2 (1)	2 (1)			1	1	3 (1)
	戸田市	5 (2)		2	7 (2)				0	7 (2)
	鳩ヶ谷市	5 (1)			5 (1)	1	3		4	9 (1)
	朝霞市	1		6 (1)	7 (1)	1			1	8 (1)
	志木市	4 (2)	2		6 (2)	4	2		6	12 (2)
	和光市	5 (2)	1		6 (2)	3	2		5	11 (2)
	新座市	8 (1)	6 (1)		14 (2)	3			3	17 (2)
	桶川市	4 (1)	3		7 (1)				0	7 (1)
	北本市	3 (1)		2	5 (1)	5			5	10 (1)
伊奈町			2 (1)	2 (1)				0	2 (1)	
西部 教育 事務所	川越市			10 (2)	10 (2)			4	4	14 (2)
	所沢市	9 (4)		6	15 (4)	6		2	8	23 (4)
	飯能市	2	2	5 (2)	9 (2)				0	9 (2)
	東松山市			2 (2)	2 (2)				0	2 (2)
	狭山市			6 (2)	6 (2)			2	2	8 (2)
	入間市	9 (3)		2 (2)	11 (5)				0	11 (5)
	富士見市			3	3 (0)				0	3 (0)
	坂戸市	5 (1)	1		6 (1)				0	6 (1)
	鶴ヶ島市			4 (2)	4 (2)				0	4 (2)
	日高市			3 (2)	3 (2)				0	3 (2)
	ふじみ野市			4 (2)	4 (2)				0	4 (2)
	三芳町			2	2 (0)				0	2 (0)
	毛呂山町			2 (1)	2 (1)				0	2 (1)
	越生町	1 (1)			1 (1)				0	1 (1)
	滑川町				0 (0)				0	0 (0)
	嵐山町			1 (1)	1 (1)				0	1 (1)
	小川町			2 (1)	2 (1)				0	2 (1)
	川島町			2 (1)	2 (1)				0	2 (1)
	吉見町			2 (2)	2 (2)				0	2 (2)
	鳩山町			1	1 (0)				0	1 (0)
ときがわ町			1 (1)	1 (1)				0	1 (1)	
東秩父村			1	1 (0)				0	1 (0)	

	市町村	県費負担学校栄養職員 栄養教諭・学校栄養職員数				市町村費負担学校栄養職員 学校栄養職員数				総 数
		小学校	中学校	共同調理場	合計	小学校	中学校	共同調理場	合計	
		北部 教育 事務所	熊谷市	2		4 (3)	6 (3)			
秩父市				7 (2)	7 (2)	1			1	8 (2)
本庄・上里				3 (2)	3 (2)			1	1	4 (2)
本庄市	1 (1)		1 (1)		2 (2)				0	2 (2)
深谷市	9 (3)		4 (3)	3 (1)	16 (7)	5	4		9	25 (7)
横瀬町				1 (1)	1 (1)				0	1 (1)
皆野町				1	1 (0)				0	1 (0)
長瀬町				1 (1)	1 (1)				0	1 (1)
小鹿野町	1 (1)			2 (1)	3 (2)				0	3 (2)
美里町			1 (1)		1 (1)				0	1 (1)
神川町				1 (1)	1 (1)				0	1 (1)
寄居町				2 (1)	2 (1)				0	2 (1)
東部 教育 事務所	行田市				3 (1)	3 (1)			1	1
	加須市			4 (1)	4 (1)				0	4 (1)
	春日部市	11 (5)	6	2	19 (5)	7	4		11	30 (5)
	羽生市			2 (1)	2 (1)				0	2 (1)
	越谷市			9 (2)	9 (2)			6	6	15 (2)
	久喜市	2 (2)		4 (3)	6 (5)				0	6 (5)
	八潮市				0 (0)				0	0 (0)
	三郷市			6 (3)	6 (3)				0	6 (3)
	蓮田市	3 (3)	1		4 (3)				0	4 (3)
	幸手市	3 (1)	1		4 (1)	4	1		5	9 (1)
	吉川市	2		4 (1)	6 (1)				0	6 (1)
	加須・鴻巣			2 (2)	2 (2)				0	2 (2)
	宮代町			2 (1)	2 (1)				0	2 (1)
	白岡町	3 (2)	1		4 (2)				0	4 (2)
杉戸町			2 (1)	2 (1)				0	2 (1)	
松伏町			2 (1)	2 (1)			1	1	3 (1)	
	合計	217 (62)	64 (12)	160 (60)	441 (134)	61	42	27	130	571 (134)

※()内は、栄養教諭の内数

7 学校給食調理員の配置状況
 公立学校給食調理員の配置状況

(平成23年10月1日現在)

市町村	小学校			中学校			共同調理場			計		
	常勤	非常勤	計	常勤	非常勤	計	常勤	非常勤	計	常勤	非常勤	計
	任用 配置 人員	任用 配置 人員	任用 配置 人員	任用 配置 人員	任用 配置 人員	任用 配置 人員	任用 配置 人員	任用 配置 人員	任用 配置 人員	任用 配置 人員	任用 配置 人員	任用 配置 人員
1 さいたま市	244	44	288			0	31	23	54	275	67	342
2 川口市	66		66			0	18		18	84		84
3 鴻巣市			0			0			0			0
4 上尾市	46	70	116			0			0	46	70	116
5 草加市	117		117			0			0	117		117
6 蕨市			0			0			0			0
7 戸田市			0			0	22	7	29	22	7	29
8 鳩ヶ谷市	13	4	17			0			0	13	4	17
9 朝霞市	5	29	34			0	20	70	90	25	99	124
10 志木市			0			0			0			0
11 和光市			0			0			0			0
12 新座市	34		34			0			0	34		34
13 桶川市			0			0			0			0
14 北本市	19	12	31			0			0	19	12	31
15 伊奈町			0			0	10	9	19	10	9	19
16 川越市			0			0	88	75	163	88	75	163
17 所沢市	25	21	46			0	60	35	95	85	56	141
18 飯能市	6	25	31	5	23	28	5	21	26	16	69	85
19 東松山市			0			0	19		19	19		19
20 狭山市			0			0	14	24	38	14	24	38
21 入間市	67	11	78	3	1	4	25	15	40	95	27	122
22 富士見市			0			0	11	40	51	11	40	51
23 坂戸市	22	6	28	8	4	12			0	30	10	40
24 鶴ヶ島市			0			0	8	36	44	8	36	44
25 日高市			0			0	7	22	29	7	22	29
26 ふじみ野市			0			0	33	25	58	33	25	58
27 三芳町			0			0	8	13	21	8	13	21
28 毛呂山町			0			0	5	14	19	5	14	19
29 越生町			0			0			0			0
30 滑川町			0			0			0			0
31 嵐山町			0			0			0			0
32 小川町			0			0	17	3	20	17	3	20
33 川島町			0			0	4	7	11	4	7	11
34 吉見町			0			0	2	18	20	2	18	20
35 鳩山町			0			0	9		9	9		9
36 ときがわ町			0			0	8		8	8		8
37 東秩父村			0			0	4		4	4		4
38 熊谷市	2	29	31	1	13	14	26	62	88	29	104	133
39 秩父市	5		5			0	48		48	53		53
40.48 本庄・上里			0			0	17	30	47	17	30	47
40 本庄(旧現玉)	3		3			0			0	3		3
41 深谷市	5		5	4		4			0	9		9
42 横瀬町			0			0	3	8	11	3	8	11
43 皆野町			0			0	7		7	7		7
44 長瀨町			0			0	1	8	9	1	8	9
45 小鹿野町	4		4			0	11	7	18	15	7	22
46 美里町	7		7	4		4			0	11		11
47 神川町			0			0	4	7	11	4	7	11
49 寄居町			0			0			0			0
50 行田市			0			0			0			0
51 加須市			0			0	57		57	57		57
52 春日部市	4		4			0			0	4		4
53 羽生市			0			0			0			0
54 越谷市			0			0	85	41	126	85	41	126
55 久喜市	2	15	17			0	10	26	36	12	41	53
56 八潮市			0			0			0			0
57 三郷市			0			0			0			0
58 蓮田市	8	4	12			0			0	8	4	12
59 幸手市	10	13	23	4	12	16			0	14	25	39
60 吉川市	6	5	11			0	11	17	28	17	22	39
51.3 加須・鴻巣			0			0	7	5	12	7	5	12
61 宮代町			0			0			0			0
62 白岡町	13		13			0			0	13		13
63 杉戸町			0			0			0			0
64 松伏町			0			0			0			0
合計	733	288	1,021	29	53	82	715	668	1,383	1,477	1,009	2,486
県立学校	常勤 69	非常勤 56	計 125									

8 学校給食業務外部委託状況

(平成23年10月1日現在)

番号	市町村名	調理業務				運搬				物資購入管理				食器洗浄				ボイラー管理				その他			
		小学校	中学校	共同調理場		小学校	中学校	共同調理場		小学校	中学校	共同調理場		小学校	中学校	共同調理場		小学校	中学校	共同調理場		小学校	中学校	共同調理場	
		学校数	学校数	調理場数	学校数	学校数	学校数	調理場数	学校数	学校数	学校数	調理場数	学校数	学校数	学校数	調理場数	学校数	学校数	学校数	調理場数	学校数	学校数	学校数	調理場数	学校数
1	さいたま市	37	52				2	16					37	52						2	16				
2	川口市	8		4	51		4	51					8		4	51			4	51	20		4	51	
3	鴻巣市	12		1	8		1	8	12				12		1	8			1	8					
4	上尾市			1	11		1	11							1	11			1	11					
5	草加市		10											10											
6	蕨市			1	10		1	10							1	10			1	10					
7	戸田市	8					1	10					8										1	10	
8	鳩ヶ谷市	3	3																						
9	朝霞市						1	6																	
10	志木市	8	4										8	4											
11	和光市	8	3										8	3											
12	新座市	9	6										9	6											
13	桶川市	7	4										7	4											
14	北本市	4		1	4		1	4					4		1	4			1	4					
15	伊奈町						1	7																	
16	川越市						1	20							2	12									
17	所沢市	9											9												
18	飯能市																								
19	東松山市						1	8																	
20	狭山市			2	15		3	25							2	15			2	25					
21	入間市						1	10							1	10						1	5		
22	富士見市						1	17																	
23	坂戸市	7	4										7	4											
24	鶴ヶ島市						2	13											2	13					
25	日高市						1	12											1	12					
26	ふじみ野市						2	19											1	10					
27	三芳町						1	8											1	8					
28	毛呂山町						1	6																	
29	越生町	2	1				1						2	1											
30	滑川町																								
31	嵐山町			1	5		1	5							1	5						1	5		
32	小川町																								
33	川島町																		1						
34	吉見町																								
35	鳩山町						1	4																	
36	ときがわ町						1	5																	
37	東秩父村																								
38	熊谷市						1	31																	
39	秩父市			1	4		6	17							1	4			1	4					
40-48	本庄・上里						1	18																	
40	本庄(旧原玉)	3	1						3				3	1											
41	深谷市	13	7	2	7		2	7					13	7	2	7			2	7					
42	横瀬町																								
43	皆野町																								
44	長瀬町																								
45	小鹿野町																								
46	美里町																								
47	神川町																								
49	寄居町			1	9		1	9							1	9			1	9					
50	行田市			1	24		1	24							1	24			1	24					
51	加須市																								
52	春日部市	17	10	1	9		1	9					17	10	1	9			1	9			1	9	
53	羽生市			1	14		1	14							1	14			1	14					
54	越谷市						3	45																	
55	久喜市						1	7																	
56	八潮市																								
57	三郷市			3	28		3	28							3	28									
58	蓮田市	6	5																						
59	幸手市	5	1				5	1					5	1								5	1		
60	吉川市						2	9																	
51.3	加須・鴻巣						1	9																	
61	富代町			1	7		1	7			1	7			1	7			1	7					
62	白岡町	4	4										4	4											
63	杉戸町			1	9		1	9			1	9			1	9			1	9			1	9	
64	松伏町			1	5		1	5							1	5			1	5			1	5	
	合計	170	115	24	220	6	1	57	523	15	0	2	16	161	107	27	242	0	0	28	256	25	1	10	94
	県立学校	調理業務 24校				運搬 0校				物資購入管理 0校				食器洗浄 24校				ボイラー管理 0校				その他 0校			

9 調理場の衛生管理状況

(民間調理場は除く)

(平成23年10月1日現在)

(1) 学校給食調理場数

市 町 村		県立学校	計
単独調理場	共同調理場		
486	87	59	632

(2) 施設設備状況

①調理場の整備状況

区 分	市 町 村		県立学校	計
	単独調理場	共同調理場		
ドライシステム調理場(国庫補助事業及び市町村単独で整備)	173	44	22	239
ウエットシステム調理場	313	43	37	393

②ウエットシステム調理場におけるドライ運用状況

区 分	市 町 村		計
	単独調理場	共同調理場	
1日中、ドライ運用している	47	9	56
午前中は、ドライ運用している	238	20	258
ドライ運用をしていない	28	14	42

(3) 調理運営状況

①施設設備

区 分	市 町 村		計
	単独調理場	共同調理場	
シンクを用途別に設置している調理場	256	74	330
検収室がある調理場	235	65	300
下処理室がある調理場	387	83	470
調理室内に温水が出る手洗い設備がある調理場	344	70	414

②諸帳簿

区 分	市 町 村		県立学校	計
	単独調理場	共同調理場		
作業工程表を作成している調理場	483	87	58	628
作業動線図を作成している調理場	422	76	58	556
学校給食衛生管理の基準に基づく日常点検票について、記録・確認ができていない調理場	427	80	58	565
学校給食衛生管理の基準に基づく定期点検票について、学校医又は学校薬剤師等の協力を得て実施・記録ができていない調理場	360	48	59	467
給食従事者の健康状態が個人別に記録されている調理場	483	87		570
給食当番等の健康状態が確認されている調理場	383	61		444
調理場の実態に応じた衛生管理マニュアルがある調理場	328	68	21	417

(4) 管理運営状況

①各委員会等の設置について(市町村教育委員会で実施している場合も域内の調理場数に計上)

区 分	単独調理場	共同調理場	県立学校	計
献立作成委員会が設置されている調理場	282	69	15	366
食品選定のための委員会が設置されている調理場	309	59	19	387

②検食 ※共同調理場のみ対象

区 分	共同調理場	受配校数
共同調理場の受配校においても検食を実施している調理場	79	596

(5) 配付資料の活用状況

資 料 名	市町村数	県立学校	計
学校給食における食中毒防止Q&A【日本スポーツ振興センター】	55	42	97
学校給食において発生した食中毒事例集【日本スポーツ振興センター】	50	37	87

資 料 名	単独調理場	共同調理場	県立学校	計
学校給食調理場における手洗いマニュアル【文部科学省】	389	73	47	509
調理場における洗浄・消毒マニュアル part I【文部科学省】	382	70	46	498
調理場における洗浄・消毒マニュアル part II【文部科学省】	388	72	46	506
調理場における衛生管理&調理技術マニュアル【文部科学省】	372	68	46	486

10 食器用洗剤使用状況

(平成23年10月1日現在)

洗浄方法		石けん		複合石けん		合成洗剤		併用1		併用2		その他		合計	
調理場数・割合		調理場数	割合	調理場数	割合	調理場数	割合	調理場数	割合	調理場数	割合	調理場数	割合	調理場数	割合
市町村	単独調理場	107	21.5%	7	1.4%	280	56.3%	61	12.3%	23	4.6%	19	3.8%	497	100%
	共同調理場	1	1.1%			60	65.9%	5	5.5%	2	2.2%	23	25.3%	91	100%
	全面委託先					2	33.3%	1	16.7%			3	50.0%	6	100%
	合計	108	18.2%	7	1.2%	342	57.6%	67	11.3%	25	4.2%	45	7.6%	594	100%
県立学校				2	2.7%	49	67.1%	2	2.7%			20	27.4%	73	100%

※ 併用1・・・石けん、複合石けんを含む併用、併用2・・・石けん、複合石けんを含まない併用
 その他・・・(酸・アルカリ洗浄剤、アルカリイオン水、クレンザーなど)

※ 複数回答の為、調理場数とは一致しない。

11 残渣処理状況

- ① 可燃ごみとして処理
- ② 処理機により堆肥化(コンポスト含む)
- ③ 処理機により堆肥化以外の処理(粉碎脱水処理、分解消滅等)後可燃ごみとして処理
- ④ 飼料として処理
- ⑤ 併用
- ⑥ その他

(平成23年10月1日現在)

		①		②		③		④		⑤		⑥		合計		
		学校数	割合	学校数	割合	学校数	割合	学校数	割合	学校数	割合	学校数	割合	学校数	割合	
市	単独調理場	小学校	243	67.7%	19	5.3%	1	0.3%	2	0.6%	61	17.0%	33	9.2%	359	100%
		中学校	102	77.3%	6	4.5%	1	0.8%			14	10.6%	9	6.8%	132	100%
		特別支援	1	100%											1	100%
		定時制			1	100%									1	100%
町村	共同調理場	《受配校数》小	203	47.7%	68	16.0%	13	3.1%	36	8.5%	33	7.7%	73	17.1%	426	100%
		中	94	34.7%	24	8.9%	35	12.9%	18	6.6%	56	20.7%	44	16.2%	271	100%
		特別支援					1	100%							1	100%
		県立学校	57	93.4%	1	1.6%					3	4.9%			61	100%

※ 複数回答の為、学校数とは一致しない。

12 食器具の使用状況

(1) 食器具の使用状況 (学校数)

(平成23年10月1日現在)

食器具の種類	小・中学校	さいたま市	南部教育事務所																西部教育事務所																												
			川口市	鴻巣市	上尾市	草加市	蕨市	戸田市	鳩ヶ谷市	朝霞市	志木市	和光市	新座市	桶川市	北本市	伊奈町	川越市	所沢市	飯能市	東松山市	狭山市	入間市	富士見市	坂戸市	鶴ヶ島市	日高市	ふじみ野市	三芳町	毛呂山町	越生町	滑川町	嵐山町	小川町	川島町	吉見町	鳩山町	ときがわ町	東秩父村									
			小	中	計	小	中	計	小	中	計	小	中	計	小	中	計	小	中	計	小	中	計	小	中	計	小	中	計	小	中	計	小	中	計	小	中	計	小	中	計	小	中	計			
アルマイト	小	6	18								4	8																																			
	中	4	17								1					4																															
	計	10	35	0	0	0	0	0	0	0	5	8	0	4	0	0	0	0	0	0	0	0	0	0	0	0	0	0	0	0	0	0	0	0	0	0	0	0	0	0	0	0	0	0			
ステンレス	小		18																																												
	中		17																																												
	計	0	35	0	0	0	0	0	0	0	0	0	0	0	0	0	0	0	0	0	0	0	0	0	0	0	0	0	0	0	0	0	0	0	0	0	0	0	0	0	0	0	0	0			
メラミン	小																																														
	中																																														
	計	0	0	0	0	0	0	0	0	0	0	0	0	0	0	0	0	0	0	0	0	0	0	0	0	0	0	0	0	0	0	0	0	0	0	0	0	0	0	0	0	0	0	0	0	0	
ポリプロピレン	小	78					7	4																																							
	中						3																																								
	計	78	0	0	0	0	10	4	0	0	0	0	0	0	0	0	0	0	0	0	0	0	0	0	0	0	0	0	0	0	0	0	0	0	0	0	0	0	0	0	0	0	0	0	0		
ポリカーボネート	小																																														
	中																																														
	計	0	0	0	0	0	0	0	0	0	0	0	0	0	0	0	0	0	0	0	0	0	0	0	0	0	0	0	0	0	0	0	0	0	0	0	0	0	0	0	0	0	0	0	0	0	
ナフエチレン	小			4	22			12						7	4	17	13				11	13																									
	中							6						4	3	15	7				6	7																									
	計	0	0	4	22	0	0	18	0	0	0	0	0	11	0	7	0	32	20	0	0	0	17	20	0	0	0	0	0	0	0	0	0	0	0	0	0	0	0	0	0	0	0	0	0	0	
ガラス	小																																														
	中																																														
	計	0	0	0	0	0	0	0	0	0	0	0	0	0	0	0	0	0	0	0	0	0	0	0	0	0	0	0	0	0	0	0	0	0	0	0	0	0	0	0	0	0	0	0	0	0	
強化耐熱ガラス	小																																														
	中																																														
	計	1	0	0	0	0	0	0	0	0	0	0	0	0	0	0	0	0	0	0	0	0	0	0	0	0	0	0	0	0	0	0	0	0	0	0	0	0	0	0	0	0	0	0	0	0	
コレール	小																																														
	中																																														
	計	0	0	0	0	0	0	0	0	0	0	0	0	0	0	0	0	0	0	0	0	0	0	0	0	0	0	0	0	0	0	0	0	0	0	0	0	0	0	0	0	0	0	0	0	0	
強化磁器	小	20	12	21				6	10	8	4	9																																			
	中	53	8	11	11			3	5	4	2	6																																			
	計	73	0	20	11	32	0	0	9	15	12	6	15	0	8	0	54	15	2	16	15	7	0	0	0	0	0	0	0	0	0	0	0	0	0	0	0	0	0	0	0	0	0	0	0		
陶磁器	小																																														
	中																																														
	計	0	0	0	0	0	0	0	0	0	0	0	0	0	0	0	0	0	0	0	0	0	0	0	0	0	0	0	0	0	0	0	0	0	0	0	0	0	0	0	0	0	0	0	0	0	
木	小																																														
	中																																														
	計	0	0	0	0	0	0	0	0	0	0	0	0	0	0	0	0	0	0	0	0	0	0	0	0	0	0	0	0	0	0	0	0	0	0	0	0	0	0	0	0	0	0	0	0	0	
ABS樹脂	小		29																																												
	中		7																																												
	計	0	36	0	0	0	0	0	0	0	0	0	0	0	0	0	0	0	0	0	0	0	0	0	0	0	0	0	0	0	0	0	0	0	0	0	0	0	0	0	0	0	0	0	0	0	
その他	小																																														
	中																																														
	計	0	0	0	0	0	0	0	0	0	0	0	0	0	0	0	0	0	0	0	0	0	0	0	0	0	0	0	0	0	0	0	0	0	0	0	0	0	0	0	0	0	0	0	0	0	

食器具の種類	小・中学校	北部教育事務所														東部教育事務所														計	県立学校(皿)	県立学校(碗)		
		熊谷市	秩父市	本庄・上里	本庄市	深谷市	横瀬町	皆野町	長瀬町	小鹿野町	美里町	神川町	寄居町	行田市	加須市	春日部市	羽生市	越谷市	久喜市	八潮市	三郷市	蓮田市	幸手市	吉川市	加須・鴻巣	宮代町	白岡町	杉戸町	松伏町					
アルマイト	小																					2										68	0	0
	中																															44		
	計	0	0	0	0	0	0	0	0	0	0	0	0	0	0	0	0	0	0	0	0	2	0	0	0	0	0	0	0	0	112			
ステンレス	小																															26	0	0
	中																															22		
	計	0	0	0	0	0	0	0	0	0	0	0	0	0	0	0	0	0	0	0	0	0	0	0	0	0	0	0	0	0	48			
メラミン	小										1								10													11	27	28
	中																		5													5		
	計	0	0	0	0	0	0	0	0	1	0	0	0	0	0	0	0	0	15	0	0	0	0	0	0	0	0	0	0	0	16			
ポリプロピレン	小	21		13				4						15	18	11	30	8	1	20		6	7	8		1	6				273	19	16	
	中	14		5			1						6	10	3	15	5		8			3	1			3			3		86			
	計	35	0	18	0	0	0	5	0	0	0	0	0	21	28	14	45	13	1	28	0	6	10	9	0	1	9	0			359			
ポリカーボネート	小	6							1	1																						8	1	2
	中	2						2																								4		
	計	8	0	0	0	0	0	0	3	1	0	0	0	0	0	0	0	0	0	0	0	0	0	0	0	0	0	0	0	0	12			
ポリエチレン	小	8	13	13	4	19	1		2	2	3	4											4				5					227	11	9
	中	1	8	5	1	10	1		1	1	1	2											3			4					109			
	計	9	21	18	5	29	2	0	3	3	4	6	0	0	0	0	0	0	0	0	0	0	7	0	0	0	9	0	0		336			
ガラス	小																															0	0	0
	中																															0		
	計	0	0	0	0	0	0	0	0	0	0	0	0	0	0	0	0	0	0	0	0	0	0	0	0	0	0	0	0	0	0			
強化耐熱ガラス	小																															0	2	0
	中																															1		
	計	0	0	0	0	0	0	0	0	0	0	0	0	0	0	0	0	0	0	0	0	0	0	0	0	0	0	0	0	0	1			
コレール	小																															0	2	0
	中																															0		
	計	0	0	0	0	0	0	0	0	0	0	0	0	0	0	0	0	0	0	0	0	0	0	0	0	0	0	0	0	0	0			
強化磁器	小		1						1			6	16	2	24			10			6			4				3				250	15	14
	中		1						1			3	8	1	13			4			5			3			2				180			
	計	0	2	0	0	0	0	0	2	0	0	9	24	3	37	0	0	14	0	0	11	0	0	7	0	0	5				430			
陶磁器	小																															0	1	0
	中																															0		
	計	0	0	0	0	0	0	0	0	0	0	0	0	0	0	0	0	0	0	0	0	0	0	0	0	0	0	0	0	0	0			
木	小																															0	0	1
	中																															0		
	計	0	0	0	0	0	0	0	0	0	0	0	0	0	0	0	0	0	0	0	0	0	0	0	0	0	0	0	0	0	0			
ABS樹脂	小																	5														34	11	12
	中																	2													9			
	計	0	0	0	0	0	0	0	0	0	0	0	0	0	0	0	0	7	0	0	0	0	0	0	0	0	0	0	0		43			
その他	小																															8	5	3
	中																															8		
	計	0	0	0	0	0	0	0	0	0	0	0	0	0	0	0	0	0	0	0	0	0	0	0	0	0	0	0	0	0	16			

(2) はし等の使用状況(公立学校のみ)

(平成23年10月1日現在)

区分	はしの使用状況		スプーン	フォーク	ナイフ	先割れスプーン	その他
	使用校	未使用校					
小学校	使用校	815 (100%)	576	306	0	233	1
	未使用校	0 ()					
中学校	使用校	420 (100%)	317	169	0	90	1
	未使用校	0 ()					
合計	使用校	1,235 (100%)	893	475	0	323	2
	未使用校	0 ()					

(平成23年10月1日現在)

区分	はしの使用状況		スプーン	フォーク	ナイフ	先割れスプーン	その他	
	使用校	未使用校						
県立学校	特別支援学校	使用校	30 (100%)	30	27	0	1	6
		未使用校	0 ()					
	夜間定時制高校	使用校	29 (100%)	29	27	0	3	3
		未使用校	0 ()					
合計	使用校	59 (100%)	59	54	0	4	9	
	未使用校	0 ()						

- (注) 1 調査対象は、完全給食又は補食給食を実施している公立学校とする。
 2 はしの使用状況欄の()は、使用割合
 3 学校種別の、はし使用校数及び未使用校数であり、それぞれの学校が、はし以外に使用している食器を右端の欄に示している。(重複回答あり)

13 特色ある学校給食活動の状況

(1) 学校食堂の活用

(平成23年10月1日現在)

区分	食堂保有学校数	学校内における活動				家庭・地域との連携を図る			
		交流	行事	選択	計	親子	招待	試食会	計
小学校	182	234	93	91	418	42	83	198	323
中学校	17	2	5	10	17	1	0	14	15
合計	199	236	98	101	435	43	83	212	338

- (注) 1 食堂保有学校数は、完全給食又は補食給食を実施し、専用、改修、兼用のいずれかの食堂を保有する公立学校とする。
 2 該当する活動を実施している学校について、その数を記入する。(複数回答可)
 3 「選択給食」とは、複数のメニューの中から、献立あるいは量を選択できる給食をいう。
 4 「親子給食」とは、児童生徒と保護者が食事をともにする給食をいう。

(2) 学校食堂の保有状況

(平成23年10月1日現在)

	市町村名	保有学校数					保有食堂数				
		小学校	中学校	特別支援	定時制	合計	小学校	中学校	特別支援	定時制	合計
	さいたま市	32	1			33	46	1			47
南部 教育 事務所	川口市	22	1		1	24	22	1		1	24
	鴻巣市	1				1	1				1
	上尾市	16				16	16				16
	草加市	3				3	3				3
	蕨市					0					0
	戸田市	2				2	2				2
	鳩ヶ谷市	1	1			2	1	1			2
	朝霞市	2				2	2				2
	志木市		1			1		1			1
	和光市	1				1	1				1
	新座市	5				5	5				5
	桶川市					0					0
	北本市	3				3	3				3
伊奈町	2				2	2				2	
西部 教育 事務所	川越市	1				1	1				1
	所沢市	16				16	13				13
	飯能市	2				2	2				2
	東松山市					0					0
	狭山市					0					0
	入間市	5	1			6	5	1			6
	富士見市	1		1		2	1		1		2
	坂戸市	7	2			9	7	2			9
	鶴ヶ島市					0					0
	日高市					0					0
	ふじみ野市	2				2	2				2
	三芳町					0					0
	毛呂山町					0					0
	越生町		1			1		1			1
	滑川町					0					0
	嵐山町					0					0
	小川町					0					0
	川島町					0					0
	吉見町					0					0
	鳩山町					0					0
ときがわ町					0					0	
東秩父村	1				1	1				1	
北部 教育 事務所	熊谷市	1				1	1				1
	秩父市	2	1			3	2	1			3
	本庄・上里					0					0
	本庄市	4	1			5	4	1			5
	深谷市					0					0
	横瀬町					0					0
	皆野町					0					0
	長瀨町					0					0
	小鹿野町					0					0
	美里町					0					0
	神川町	1				1	1				1
	寄居町					0					0
	東部 教育 事務所	行田市					0				
加須市						0					0
春日部市		16				16	16				16
羽生市						0					0
越谷市						0					0
久喜市		2				2	2				2
八潮市		8				8	8				8
三郷市		19	7			26	19	7			26
蓮田市						0					0
幸手市		1				1	1				1
吉川市						0					0
加須・鴻巣						0					0
宮代町						0					0
白岡町		3				3	4				4
杉戸町					0					0	
松伏町					0					0	
計	182	17	1	1	201	194	17	1	1	213	

(3) 全国学校給食週間実施報告 (市町村)

No.	市町村名	教育委員会・学校の取組
1	さいたま市	給食週間記念行事「講演Ⅰ「HOW TO VEJEFULU 食育」 講演Ⅱ「今、子供の心に危険信号(個食は気楽です!)」 対象: 学校関係者・保護者及び市民」実施。展示スペースで、「学校全体で取り組む食育」「児童生徒のポスター」「給食の歴史リフレカ」「地元シェフによる学校給食」等の展示。
2	川口市	川口市栄養士研究会の協力を得て、川口市の学校給食に関するパネルを市役所入ロロビーに展示し、庁内放送で来庁者に呼びかけた。学校給食週間のリーフレットを作成し、市内全小・中学校児童生徒に配布。家庭科調理実習時に、食材を生かしたコンクールを実施。
3	鴻巣市	山形県忠愛小学校で全国で初めて実施された給食にちなみおにぎり給食を実施。また校内放送や献立表などで給食にちなんだ話を行った。食に関するポスター、標語、作文等の展示。地場産食材の活用。校内放送やお便りによる啓発活動。
4	上尾市	昭和30年代前半の給食(コッパン・バター・牛乳・クリームシチュー・みかん)の体験。「手作り弁当の日」の紹介。紙芝居「学校給食の歴史」を作成し、給食委員会児童が低学年へ読み聞かせ。
5	草加市	第28回草加市学校給食展を開催。①児童生徒によるポスター・標語・作文の展示。②各学校による研究発表。③人形劇・スタンプラリー、ゲーム。④試食会 ⑤料理講習会 ⑥市産業振興課による地産地消に関する展示 ⑦市保健センターによるメタボメジャー作り、予防接種講座、食と健康に関する展示、保護者を対象とした体組成・血圧測定等を実施。
6	蕨市	校内放送、児童集会などで「給食週間」について啓発。たてわり給食、交流給食等実施。
7	戸田市	特別献立として、昔の献立(くじらのオーロラソース和え、給食が始まったころの献立)を各校で実施。
8	朝霞市	地元ラジオ局、市ホームページで学校給食の紹介。「すいとん」を献立として取り入れた。小・中学校で、食に関する指導実施。地場野菜の活用と紹介。朝ごはんメニュー集を使用した授業実施。
9	志木市	地場産物の活用。(高い品質で安全・安心な地場産物が安定的に各学校に提供されるように、学校と生産者等の調整を行った。)
10	和光市	地元の特産「にんじん」をメインにした献立を市内各小・中学校で実施。
11	新座市	給食カルタ、給食川柳、給食標語、作文、絵画等の作成と展示。小6家庭科で、献立作り。給食開始当時から、年代を追って献立を再現。地元農家・地域の方々とのふれあい給食。
12	桶川市	給食記念日メニュー「手作りハンバーグ」提供。郷土食「まゆだま汁」提供。
13	北本市	全国学校給食週間記念献立(明治22年当時、北本産野菜使用、外国料理)実施の支援。調理員による作文(調理中の気持ちなど)放送。
14	伊奈町	給食センターの紹介、見学。
15	川越市	市役所ロビーにて給食に関するパネル展示及び資料の配布。家庭での人気献立やアイデア料理の募集。
16	所沢市	まちづくりセンターにて学校給食週間で、各学校で取り組まれた作品等を展示。食育教材、給食の歴史(給食の写真)を掲示。日本航空発祥の地であることにちなみ、機内食風の献立や宇宙食を取り入れた献立を作成(和田小)。
17	飯能市	全国学校給食週間に関する情報を、学校栄養職員に提供。校内で収穫した餅米を使ったメニューや、市のB級グルメを取り入れたメニューを作成。
18	東松山市	姉妹都市であるオランダの家庭料理「エルテンスープ」を献立に取り入れた。栄養教諭による「健康な体作り・食事について」の授業。
19	狭山市	給食開始当時は偲んで、おにぎり・焼き魚等の献立実施。また、友好都市(新潟県津南町、中国杭州市)にちなんで、「新潟の呉汁」「トンポーロー」を提供。栄養士・調理員との交流給食。お弁当の日に向けて、巻きずし作りに取り組んだ(入間中)。
20	入間市	学校給食の歴史を追った献立(すいとん、ソフト麺等)を実施。
21	富士見市	栄養士を含む給食センター職員が小・中学校を訪問し、交流給食を実施。給食週間に関する放送資料の配布と活用依頼。学校保健委員会での「食育」についての講演。
22	坂戸市	市の文化施設にて、市内小・中学校の給食に関する児童・生徒作品を掲示、その他献立写真掲示、人気レシピ配布、パン試食、食材が届くまでのパネルの展示などを実施。市食育プロジェクトを活かし、小5・6年生が「おすすめ献立」を考案し、給食献立に採用。高校生が育てた野菜を給食に取り入れ、交流学习を実施。
23	鶴ヶ島市	給食開始当初の献立(おにぎり等)実施。辰年にちなみ、市のゆるキャラである「つるゴン」の焼き印を付けた卵焼きを献立に取り入れた。
24	日高市	郷土料理である「高麗鍋」を献立の中に取り入れ、児童生徒が食を通して郷土に関心が持てるようにした。
25	ふじみ野市	給食週間献立(地場産里芋の豚汁、京風うどん)の実施。給食カルタを作成し、休み時間等に児童が活用。
26	三芳町	地場産食材について、毎月献立に明記。毎月の献立表に「食育の大切さ」について記載。
27	毛呂山町	給食関係者へ感謝の手紙を作成。栄養教諭による食育講演会の実施。「もう一度食べたい献立」を募集し、実施。
28	越生町	地場産物を使った特別メニューを考え、給食として実施。給食標語、給食カルタ作成。
29	滑川町	児童集会で給食集会を開き、「牛乳の栄養価や重要性」について呼びかけ。給食委員会から「給食週間の歴史」「朝食の重要性」について放送。
30	嵐山町	小学校で作成した「おいしい給食ありがとう」カードや給食標語を、役場エントランスホールに掲示。地場産野菜を使って「すいとん」を特別メニューとして取り入れた。
31	小川町	食の大切さに関する紙芝居を、栄養教諭が校内テレビ放送を使って実施。
32	川島町	郷土料理の「呉汁」を献立に取り入れるとともに、栄養教諭による地場産物や地産地消についての講話を実施。地元農家の方との交流給食会実施。
33	吉見町	給食に関する絵・標語・作文の展示会の実施。地場産物を使用した郷土食の実施。(呉汁、いちご) 栄養教諭の講話。
34	鳩山町	各小学校で、朝食の大切さについてのエプロンシアターを実施。地場産食材(大豆・黒大豆)を使用した献立の作成。給食集会(給食委員による劇、栄養職員による話し)を実施。
35	ときがわ町	食指導リーフレット「学校給食週間ニュース」を作成し、給食週間期間中毎日配布。栄養教諭の食育授業。交流給食、郷土食給食、リクエスト給食等の実施。
36	東秩父村	給食の目標・標語・給食の決まり・感謝の言葉等を載せた掲示物の作成。給食に関するアンケートの結果を発表。弁当の日を実施。
37	熊谷市	郷土料理や昔の献立の実施・地場産物の活用。ポスター・標語・作文を募集。招待給食、交歓給食の実施。
38	秩父市	児童集会で「食に関するカルタ」を実施。調理場の1日を撮影し、生徒に見てもらった。食に関する指導、郷土食を使用した献立の推進。

No.	市町村名	教育委員会・学校の取組
39	本庄市	郷土料理「みそポテト」「長葱の味噌汁」「小松菜サラダ」を提供。「短時間で作れるメニュー」12種類を掲示し、人気コンテストを開催。
40	上里町	児童朝会で、栄養士より「学校給食・食育・食中毒防止等」の講話を実施。郷土料理の実施。
41	深谷市	郷土料理、地場産物を活用した献立の実施。姉妹都市の代表的な料理の実施（ジャンバラヤ）。昔の献立を実施し、昔と今の食糧事情の違いについての理解を深めた。給食集会の実施。（給食室の1日をスライドショーで紹介）
42	横瀬町	郷土料理「おつきりこみ」「かてめし」「こんにゃくのみそ田楽」を提供。栄養教諭より「基本的な生活習慣について」講話。調理員とのふれあい給食。
43	皆野町	郷土料理「おつきりこみ」を、地場産物を活用して提供。
44	長瀨町	全国の郷土料理・昔の献立の実施。献立についての放送。給食感謝の会。給食が出来るまでの放映・講話。
45	小鹿野町	調理場見学、給食の説明等を実施。
46	美里町	給食試食会実施。正しい箸の持ち方、「いただきます。ごちそうさま。」の由来等を紹介。
47	神川町	給食センター職員が学校を訪問し、児童と一緒に給食を食べた。
48	寄居町	郷土料理、保護者からのお薦めレシピの実施。学校給食開始当時の献立を実施。「朝食を食べることの大切さ」講話。
49	行田市	姉妹都市（白河市・桑名市）の郷土食を献立に取り入れた。栄養教諭のクラス訪問、保護者向けの資料配付。学校給食の歴史や地場産物の紹介の講話。
50	加須市	給食センター栄養職員による講話。給食委員会児童による、劇と発表。給食週間クイズを実施。「朝ごはんチェックシート」の活用。
51	春日部市	セレクトデザート実施。県産のごまあえの紹介。
52	羽生市	郷土料理「いがまんじゅう」「ゼリーフライ」、給食週間献立として「おにぎり」「塩鮭」「すいとん」「鯨肉」を提供。地場産物の活用。稲作、野菜作り、うどん打ち等の体験活動。「食品添加物を知ろう」をテーマに食育指導（小6）。「忙しい朝にも出来るお手軽朝食クッキング」の講話と調理実習（小学校は保護者、中学校は生徒・保護者対象）。「成長期の食事！カルシウム摂取について」をテーマに、講話とバター作り（小学校児童・職員・保護者対象）。H23年度文部科学省委託「栄養教諭を中核とした食育推進事業研究発表会」を開催。
53	越谷市	第30回記念越谷市学校給食研究協議大会の開催。『子供の食育・大人の食育～食の力が未来を変える～』対象市内全小中学校（PTA・学校長・教諭）、栄養職員、調理員、市内学校給食運営委員会、市学校保健会、食生活改善推進員協議会、一般市民等。児童生徒が立てた献立を実際の献立に取り入れる。給食だより、献立部会等での広報活動。さいたまの料理人を招いての学習。歯科医による食べ方を含めた内容の講演。栄養教諭による講演。高齢者を招いての交流給食。給食委員による、野菜等の残滓調査と結果報告。メグミルクによる、講演・体験講習会。
54	久喜市	給食集会の実施（調理員さんへ感謝の気持ちを伝える）。市内の全小中学校で『ごはん、牛乳、鮭の塩焼き、地場産野菜のおひたし、いもの汁（給食発祥の地である山形県の郷土料理）』の献立を実施。給食便り、学校給食120年の歴史に
55	八潮市	世界の料理を給食で紹介。「おむすびの日」を実施し、家庭から手作りのおむすびを持参した。保護者対象の試食会。生徒が育てた野菜、地場産野菜を使用した汁物の提供。
56	三郷市	郷土料理の提供。地元産野菜を積極的に活用。給食便りや校内放送を通して、給食の歴史や地場産物についての紹介。朝食欠食ゼロキャンペーンの実施。
57	蓮田市	給食標語の募集、作品発表。戦後の給食（麦ご飯、牛乳、呉汁、鮭の塩焼き、ほうれん草のおひたし、みかん）を再現。郷土料理「呉汁」には、地場産「はなみずき味噌」を使用。
58	幸手市	ポスターの作成、掲示。郷土料理「呉汁、ゼリーフライ、大根めし、煮ぼうとう、すいとん」を取り入れる。外国料理を取り入れた献立を実施し、国の紹介や民族音楽を放送。児童の作成した献立の実施。クラス対抗の片づけ競争（きれいさを競う）。
59	吉川市	地場産野菜を活用した献立「白飯（吉川産）・牛乳・みつばと卵のスープ・春巻き・マーボ豆腐」を実施し、放送で紹介。「給食便り」に全国学校給食週間について記載し、各家庭へ配布。
60	宮代町	行事食（入学、進級、冬至など）、郷土料理、我が家の自慢献立（ご家庭からの自慢献立）、リクエスト献立、外国料理を献立に取り入れ実施。
61	白岡町	献立の材料に、地場産野菜や手作り味噌を活用。給食室で使われている用具の紹介。給食開始当時のメニューの紹介。
62	杉戸町	栄養教諭と連携し、「食育」に係る指導の充実を図った。地場産野菜を使った「きゅうりのキムチ和え」「小松菜の野菜サラダ」等の特別献立を実施。
63	松伏町	ポスター作り。オリンピックにちなんだ世界の料理レシピをメニューに取り入れた。

全国学校給食週間実施報告（県立学校）

定時制高等学校

No.	学校名	県立学校の取組
1	浦和高等学校	給食開始当初の献立を再現し、生徒に違いを知ってもらった。給食週間に予餞会を実施、バイキング形式で、生徒・教員のコミュニケーションを図った。
2	熊谷高等学校	給食感謝祭（生徒の好みのメニュー実施。調理業務をDVDで紹介。関係職員へ感謝状を贈呈。）地場食材の導入。
3	春日部高等学校	埼玉産の食材を使用。
4	松山高等学校	郷土料理（長崎皿うどん、さつま揚げ）を献立に取り入れ、歴史・由来についても紹介。
5	浦和第一女子高等学校	献立ボードを使って写真掲示。パエリア（サフランの効能など、馴染みのない食材を知ってもらう。）
6	熊谷女子高等学校	生徒からのリクエスト献立実施。
7	久喜高等学校	「生活習慣病と清涼飲料水について」「毎日の給食について」の講演
8	本庄高等学校	4年生の卒業記念と合わせ、祝賀メニューの実施。
9	小川高等学校	生徒からのリクエスト献立実施。予餞会で、生徒が餅つきをし、給食担当で雑煮を作った。
10	児玉高等学校	生徒への講演（調理業務の紹介、給食の重要性、肥満や運動不足からの疾病、食生活の改善について。）
11	飯能高等学校	餅つき大会の実施。餅を食べながら、成人を祝う会を実施。
12	越ヶ谷高等学校	秩父名物「みそポテト」を献立に取り入れた。
13	所沢高等学校	食や健康に関する情報を献立表に掲載し、生徒・保護者へ啓発活動実施。ポスターの掲示。
14	草加高等学校	「リクエスト献立」「食べてみたい給食」のアンケートを行い、実施。「全国学校給食週間」の歴史を給食便り等で紹介。
15	朝霞高等学校	節分メニューの企画。
16	狭山緑陽高等学校	地場産物を多く使用したメニュー、全国の郷土料理の実施。
17	吉川高等学校	4年生による栄養士体験。（今まで食べた給食を参考に献立作成。）「給食ができるまで」（作業工程）をポスターで紹介。
18	川越工業高等学校	地場産野菜の活用。「給食ができるまで」を食堂に掲示。
19	川口工業高等学校	ポスター掲示。郷土料理や行事食の実施。
20	大宮工業高等学校	インフルエンザ予防のリーフレット掲示。食育などの研究発表会に参加。
21	深谷商業高等学校	「お楽しみ献立」（内容を事前に発表しない）を実施。
22	幸手商業高等学校	国際色豊かな献立、郷土色を出した献立の実施。
23	大宮商業高等学校	「ゼリーフライ」を献立として実施。
24	鴻巣高等学校	郷土料理を取り入れ、地場産物を活用した献立実施。（みそポテト、深谷ねぎを使った五目ご飯、ゼリーフライなど）
25	上尾高等学校	保護者対象の給食試食会実施。
26	秩父農工高等学校	全日制農業科の生徒が栽培した野菜（大根、白菜、ブロッコリー、三つ葉）を利用した献立を実施。
27	羽生高等学校	昔の給食を味わってもらおう目的で、「くじらカツ」を献立として実施。リクエストメニューの実施。看護教諭とともに、昼間部・夜間部の生徒を対象に食育の授業（食の大切さ、食の選択、給食の意義など）を実施。
28	戸田翔陽高等学校	戸田市のご当地グルメ「あたりめ焼きそば」を提供。
29	吹上秋桜高等学校	特別献立実施。「鯨の竜田揚げ」「スウェーデン風ミートボール」「きりたんぼ鍋」

特別支援学校

No.	学校名	県立学校の取組
1	特別支援学校 鳩保己一学園	児童・生徒・職員からリクエスト献立を募り実施。給食時、保健委員が食堂で食べている人にインタビューを実施。
2	特別支援学校 大宮ろう学園	世界の料理（イギリス、タイ、タンザニア、ロシア、ベトナム）を提供。調理員と高等部生徒と一緒に給食を食べた。
3	特別支援学校 坂戸ろう学園	小6栄養士体験献立・マクドナルドショー・給食感謝集会・感謝の手紙・給食室見学
4	熊谷特別支援学校	給食の絵、調理員への手紙、作文等を募集し、掲示。「セレクトデザート」「リクエスト献立」の実施。卒業学年（小6、中3）を対象に、校長・栄養士との会食会。給食週間に際する放送実施。給食関係職員の紹介を掲示。
5	越谷特別支援学校	校長・教頭・子供達の交流給食。調理員が給食時間に教室を訪問し、子供達の様子を見学。リクエスト給食の実施。
6	和光特別支援学校	世界各国の料理を献立に取り入れ、国旗と料理の写真を貼った壁新聞を作成。人気メニューを投票で選び、リクエスト献立として再度取り入れる予定。
7	日高特別支援学校	給食日より等で、「学校給食の始まりや給食の役割等」を紹介。リクエスト献立の実施。
8	川越特別支援学校	しゃくし菜を使った料理・給食発祥時の献立に近いメニューを取り入れた。今年度取り組んだ「食品の3色分け」や「よく噛むことの大切さ」を、全校集会で寸劇で発表。調理員・事務関係・管理職・栄養士がクラスで給食を食べる交流給食を実施。
9	川口特別支援学校	埼玉の郷土料理を取り入れた。献立表等で、給食週間についての説明・啓発を図った。
10	三郷特別支援学校	初めて給食が実施されたときのメニューを再現。地元産物を多く取り入れた献立、郷土料理の実施。給食感謝の集い。納入業者に児童生徒が作成した感謝状を発行。その返信を授業で教材とし、校内に掲示。
11	和光南特別支援学校	給食週間の歴史や献立の変遷などについてお便りを配布。調理員に、クラスに入って生徒と一緒に給食を食べ、様子を見てもらう
12	所沢特別支援学校	給食に関する作品や調理員さんへの感謝状を、全校集会で発表。その後、食堂に展示。セレクト給食実施。
13	行田特別支援学校	高等部体育委員会が給食のポスターや掲示物を募集。小6・中3・高3のリクエスト給食実施。
14	本庄特別支援学校	明治22年山形県の恵まれぬ家庭の子供に出したお弁当（おにぎり、焼き魚、漬物）を献立に導入。給食時の放送で「給食週間」について取り上げ、紙芝居などを実施。全校朝会で栄養士が、「牛乳を飲もう」のテーマで食育指導実施。朝食の指導として、「ちゃんと食べよう体操」を全校で歌い踊った。学校給食の意義や役割について、生徒に教員が指導。
15	春日部特別支援学校	高等部保健給食委員会の生徒が作成した献立、埼玉県産献立、かみかみ献立、ヘルシー献立（食物繊維たっぷり献立）の実施。セレクト給食、人気投票献立の実施。
16	上尾特別支援学校	生徒が、日頃の給食や調理員への感謝の気持ちを表現した作品を掲示。調理員との交流給食。昔の給食の再現、その時代の給食の様子をお便りで説明。
17	秩父特別支援学校	学部ごとに、給食に関する話やクイズなどのレクリエーションを実施。リクエスト献立を募集。保護者対象に、野菜を使ったヘルシーメニューの調理実習を実施。同時に、給食試食会及び食に関する講話を実施。
18	東松山特別支援学校	セレクト給食・郷土食献立の実施。地場産物の紹介。給食感謝の会（給食週間について、調理員紹介、生徒からの作品のプレゼント。小・中・高対象）実施。校内放送で、給食に関するインタビュー番組実施（高等部対象）。
19	狭山特別支援学校	昔の給食を3日間実施。（鯨肉は、初めての生徒が多く人気だった。）給食便り、「学校給食週間」についてお知らせ。職員朝会でアナウンスし、教室で伝えてもらうことで、生徒が関心を持ってもらえるよう心掛けた。
20	浦和特別支援学校	昔の給食と今の給食（韓国メニュー、リクエスト献立、埼玉メニュー）を実施。
21	久喜特別支援学校	県内（ねぎむた）や全国の郷土料理（きんぴらごぼう、筑前煮、きりたんぼ鍋）を献立に取り入れ、いわれ等をお便りで配布。
22	大宮北特別支援学校	保護者向けに、給食便り「学校給食週間」をアピール。
23	越谷西特別支援学校	リクエスト給食、昔の給食を実施。「給食クイズ」で、給食に対する関心を高める取り組みを実施。
24	宮代特別支援学校	午前中児童生徒の厨房見学。栄養士・調理員の教室訪問。（生徒からの質問、調理員への感謝の気持ちを伝える等）
25	騎西特別支援学校	生徒対象に食育指導実施。（朝食、栄養バランスについて）
26	毛呂山特別支援学校	埼玉県にちなんだ郷土料理や埼玉県の特産物を使用した献立を作成。昔の給食を再現した献立を実施。
27	川島ひばりが丘特別支援学校	東北応援献立（笹かまぼこのきのことあんかけ、柿なます、きりたんぼ汁）実施。中学部家庭科で献立作成。（人気投票を行い、最高位の献立を2月に実施。）
28	上尾かしの木特別支援学校	昭和の時代に多かった献立の実施。郷土料理を取り入れた献立の実施。
29	所沢おおぞら特別支援学校	山形の郷土料理（どんどん焼き、なめこおろし汁）と埼玉の郷土料理（狭山抹茶蒸しパン、つみっこ）の実施と関連掲示物の掲示。毎日1クラスずつ、栄養士が教室へ行き、生徒と一緒に給食を食べる。（期間中では回りきれないので、引き続き実施。）
30	深谷はばたき特別支援学校	給食開始当初を再現した献立、鯨カツなど、特色ある献立を実施。生徒対象に全校朝会で「よく噛んで食べることの大切さ」を伝えた。

14 資料

(1) 公立学校施設整備費補助金(学校給食施設整備費)等交付状況

① 公立学校施設整備費補助金(学校給食施設整備費)交付状況

(単位:千円)

区分	平成17年度		平成18年度		
単 独 校 調理場施設	さいたま市(与野東中学校)(更)	7,722	さいたま市(鈴谷小学校)(更)	10,860	
	〃(〃)(附)	2,380	〃(〃)(附)	3,250	
	〃(与野西中学校)(更)	7,722	〃(与野南小学校)(更)	7,240	
	〃(〃)(附)	2,380	〃(〃)(附)	2,160	
	〃(八王子中学校)(更)	6,154	〃(日進北小学校)(更)	12,308	
	〃(〃)(附)	1,836	〃(〃)(附)	3,740	
	〃(大宮八幡中学校)(更)	9,375			
	〃(〃)(附)	2,800			
	所沢市(中富小学校)(更)	7,722			
	〃(〃)(附)	2,380			
	春日部市(武里南小学校)(更)	13,846			
	〃(〃)(附)	4,144			
	草加市(草加中学校)(更)	7,722			
	〃(〃)(附)	2,380			
	戸田市(美谷本小学校)(更)	6,154			
	〃(〃)(附)	1,836			
	共同調理場 施設	三郷市(第三セ)(更)	34,101		
		〃(〃)(附)	10,115		
毛呂山町(毛呂山セ)(更)		34,101			
〃(〃)(附)		5,138			
菖蒲町(菖蒲セ)(更)		27,057			
〃(〃)(附)		5,666			
川越市(菅間セ)(更)		118,728			
〃(〃)(附)		7,495			
衛生管理 強化事業(共)	さいたま市(岩槻セ)	2,959	鶴ヶ島市(第一セ)	918	
	所沢市(第3セ)	434	飯能市(第一小学校)	3,087	
	伊奈町(第一セ)	268			
学校食堂施設	春日部市(武里南小学校)	15,590			
	伊奈町(小針北小学校)	5,466			
合計	505,855	43,563			

※凡例 (更)更新事業、(附)附帯施設の整備事業

②安全・安心な学校づくり交付金(学校給食施設)交付状況

(単位:千円)

区分	平成18年度	平成19年度
単 独 校 調理場施設	さいたま市 (浦和中学校) (新) 21,242	さいたま市 (与野八幡小学校) (改) 21,409
	〃 (辻南小学校) (新) 17,931	〃 (柏陽中学校) (改) 22,644
	所沢市 (中央小学校) (改) 11,756	〃 (つばさ小学校) (新) 4,227
	〃 (富岡小学校) (改) 1,398	所沢市 (富岡小学校) (改) 22,998
	草加市 (谷塚小学校) (改) 13,996	〃 (牛沼小学校) (改) 3,430
	戸田市 (戸田第一小学校) (改) 13,996	戸田市 (美女木小学校) (改) 29,127
	和光市 (新倉小学校) (新) 1,924	和光市 (新倉小学校) (新) 3,744
	〃 (〃) (改) 5,714	〃 (〃) (改) 11,120
	新座市 (第二中学校) (新) 8,300	
共同調理場 施設		本庄上里組合 (本庄上里七) (新) 5,000
		〃 (〃) (改) 34,694
合計	87,957	166,693

区分	平成20年度	平成21年度
単 独 校 調理場施設	さいたま市 (つばさ小学校) (新) 49,998	川口市 (本町小学校) (新) 2,714
	〃 (西原中学校) (改) 24,488	〃 (〃) (改) 19,491
	川口市 (本町小学校) (新) 175	〃 (元郷南小学校) (新) 746
	〃 (〃) (改) 1,052	〃 (〃) (改) 1,293
	所沢市 (牛沼小学校) (改) 29,903	戸田市 (笹目東小学校) (新) 7,255
	草加市 (高砂小学校) (新) 5,154	〃 (〃) (改) 48,450
	〃 (〃) (改) 20,505	朝霞市 (朝霞第四小学校) (新) 1,830
	戸田市 (戸田東小学校) (新) 2,935	〃 (〃) (改) 12,440
	〃 (〃) (改) 5,154	朝霞市 (朝霞第五小学校) (新) 3,291
	和光市 (新倉小学校) (新) 4,630	〃 (〃) (改) 16,782
	〃 (〃) (改) 33,954	和光市 (大和中学校) (改) 21,799
	〃 (大和中学校) (改) 8,661	本庄市 (児玉中学校) (新) 382
		〃 (〃) (改) 1,278
		さいたま市 (岩槻小学校) (改) 21,150
	〃 (慈恩寺小学校) (改) 21,150	
	〃 (徳力小学校) (改) 20,059	
	〃 (慈恩寺中学校) (改) 17,166	
	草加市 (松原小学校) (新) 670	
	〃 (〃) (改) 3,836	
	上尾市 (富士見小学校) (改) 3,452	
	美里町 (美里中学校) (改) 9,853	
共同調理場 施設	本庄上里組合 (本庄上里七) (新) 19,237	狭山市 (入間川学校給食七) (改) 86,037
	〃 (〃) (改) 134,290	〃 (柏原学校給食七) (改) 82,295
		横瀬町 (学校給食調理場) (新) 1,700
		〃 (〃) (改) 39,721
合計	340,136	444,840

区分	平成22年度	
単 独 校 調理場施設	さいたま市 (太田小学校) (改)	26,091
	" (川通小学校) (改)	24,938
	" (桜山中学校) (改)	23,776
	" (美園小学校) (新)	10,809
	" (さくら草特別支援学校) (新)	4,320
	川口市 (元郷南小学校) (新)	8,617
	" (") (改)	12,014
	本庄市 (児玉中学校) (新)	3,703
	" (") (改)	20,239
	草加市 (松原小学校) (新)	2,273
	" (") (改)	9,876
	戸田市 (新曾北小学校) (新)	3,342
	" (") (改)	13,723
	蓮田市 (平野小学校) (新)	1,579
	" (") (改)	9,482
	春日部市 (東中学校) (新)	1,480
" (") (改)	5,921	
上尾市 (富士見小学校) (改)		
共同調理場 施設	加須市 (学校給食センター) (改)	5,121
	戸田市 (学校給食センター) (改)	47,362
合計	234,666	

※凡例 (新) 新增築、(改) 改築
 ※金額は、充当額

③ 要保護及準要保児童生徒援助費補助金(学校給食費)交付状況

ア 市町村立小・中学校の補助金交付額・援助費実績額

年度	補助金交付額	援助実績額
平成18年度		23億8,405万5千円
平成19年度		23億9,364万2千円
平成20年度		24億6,547万4千円
平成21年度		25億8,726万0千円
平成22年度		27億3,705万7千円

イ 市町村立小・中学校の援助人員の推移

(単位:人)

年度	援助人員		
	小学校	中学校	合計
平成18年度	38,364	19,380	57,744
平成19年度	37,528	20,333	57,861
平成20年度	37,908	21,630	59,538
平成21年度	39,368	22,990	62,358
平成22年度	41,483	24,460	65,943

※ 平成17年度から、国庫補助金が廃止され、税源移譲されたため、各設置者の単独事業となっている。

(2)学校給食関係研究委嘱校(平成元年以降の文部科学省及び県教育委員会委嘱校)

年度	埼玉県教育委員会委嘱	文部科学省委嘱	
平成元	都幾川村立平小学校 (感謝の心を育てる学校給食)	春日部市立沼端小学校 (好ましい人間関係を育て心身の健康づくりを目指した給食指導)	
2	飯能市立東吾野小学校 (豊かな心を育てる学校給食一みんなて工夫する楽しい会食)		
3	行田市立星宮小学校 (健康で心豊かな子供を育てる学校給食)		
4	菖蒲町立菖蒲小学校 (健康で心豊かな子供を育てる学校給食)		
5	児玉町立共和小学校 (望ましい食習慣を育む学校給食)		
6	草加市立谷塚中学校 (豊かな心を育む学校給食)		
7	小鹿野町立小鹿野小学校 (望ましい食習慣を身に付け、好ましい人間関係の育成を図る給食指導)		
8	熊谷市立別府中学校 (好ましい食習慣を身に付け、心豊かな生徒の育成を図る学校給食)		
9	所沢市立清瀬小学校 (学校教育目標「すすんで学ぶ子」の具体化のための学校給食指導はどうあるべきか)		
10	鶴ヶ島市立藤中学校 (豊かな心とからだを育む学校給食)		
11	熊谷市立佐谷田小学校 (豊かな心とじょうぶな体を育てる給食指導)		
12	庄和町立葛飾中学校 (自ら学び、進んで健康づくり)		
13	秩父市立影森小学校 (元気モリモリ、笑顔が生まれる影小っ子)		
14	川島町立川島中学校 (豊かな心と体を育む学校給食)	大和町教育委員会(元和小) 文科省・県委嘱 (地域連携を基盤とした生活習慣の定着をめざす重誦のふる里おとねの健康教育)	
15	新座市教育委員会 (東野小・第二中) 日体健・県委嘱		伊奈町教育委員会 (安全かつ安心な学校給食体制をつくるために)
16	(豊かな心と健康な体をもち、進んで活動する子どもをめざして)	所沢市教育委員会 文科省 (安全かつ安心な学校給食の提供)	伊奈町教育委員会 越谷市教育委員会 (学校を中心とした食育推進事業)
17	伊奈町立小室小学校 (朝食からはじめる健康づくり) 伊奈町立伊奈中学校 (") 八潮市立八潮中学校 (")	伊奈町教育委員会 (学校を中心とした食育推進事業) 越谷市教育委員会 (") 羽生市教育委員会 (安全かつ安心な学校給食推進事業) 幸手市教育委員会スポーツ振興課 (心身ともに健康な体をつくる食育教育)	
18	鳩ヶ谷市立辻小学校 (学校給食における学校・家庭・地域の連携推進事業)	川口市教育委員会 (心身共に健康な子どもの育成)	
19	鳩ヶ谷市教育委員会 (心豊かに生きる力を育む食育)	鳩ヶ谷市教育委員会 (学校給食における学校・家庭・地域の連携推進事業)	
20	春日部市教育委員会 (子どもの健康を育み、学校・家庭・地域の連携を図る総合食育の推進)	春日部市教育委員会 (子どもの健康を育む総合食育推進事業)	
21	鳩ヶ谷市教育委員会 上尾市教育委員会 所沢市教育委員会 (栄養教諭を中核とした食育推進事業)	鳩ヶ谷市教育委員会 上尾市教育委員会 所沢市教育委員会 (栄養教諭を中核とした食育推進事業)	
22	川口市教育委員会 (栄養教諭を中核とした食育推進事業)	川口市教育委員会 (栄養教諭を中核とした食育推進事業)	
23	羽生市教育委員会 (栄養教諭を中核とした食育推進事業)	羽生市教育委員会 (栄養教諭を中核とした食育推進事業)	

(3) 学校給食優良学校等

①文部科学省大臣表彰校等

年度	学 校 名 簿		
昭和33年	大宮市立 東小学校	飯能市立 飯能第一小学校	
34年	秩父市立 秩父第一小学校		
35年	草加市立 高砂小学校	行田市立 太田西小学校	
36年	大宮市立 大宮南小学校	深谷市立 幡羅小学校	
37年	浦和市立 仲本小学校	所沢市立 三ヶ島小学校	
38年	川口市立 幸町小学校	春日部市立 粕壁小学校	
39年	川越市立 月越小学校	小川町立 大河小学校	
40年	与野市立 上落合小学校	児玉町立 金屋小学校	
41年	深谷市立 藤沢小学校	川口市立 前川小学校	
42年	飯能市立 北川小学校	小川町立 小川小学校	
43年	越谷市立 大沢小学校	豊里村立 豊里中学校	県立 鴻巣高等学校
44年	羽生市立 手子林小学校	所沢市立 東中学校	県立 小鹿野高等学校
45年	富士見町立 南畑小学校	妻沼町立 妻沼東小学校	吉見村立 東第一小学校
46年	飯能市立 西川小学校	栗橋町立 栗橋東小学校	大利根町立 大利根中学校
47年	深谷市立 明戸小学校	岩槻市立 太田小学校	美里村立 大沢小学校
48年	北本市立 石戸小学校	所沢市立 山口中学校	都幾川村立 大柵第一小学校
49年	春日部市立 内牧小学校	加須市立 三俣小学校	皆野町立 金沢小学校
50年	江南町立 江南小学校	三郷市立 彦成小学校	大滝村立 大滝小学校
51年	庄和町立 富多小学校	深谷市立 大寄中学校	北川辺町立 西小学校
52年	熊谷市立 桜木小学校	吉見町立 東第二小学校	岩槻市立 新和小学校
53年	坂戸市立 浅羽野小学校	新座市立 新座小学校	児玉町立 秋平小学校
54年	川口市立 原町小学校	志木市立 志木小学校	岡部町立 本郷小学校
		(特別表彰)	
55年	川里町立 屈巢小学校	秩父市立 秩父第一小学校	蓮田市立 蓮田南小学校
	与野市立 鈴谷小学校	妻沼町立 妻沼小学校	
56年	越谷市立 宮本小学校		
	草加市立 新栄小学校	上尾市立 原市小学校	狭山市立 狭山台南小学校
	越生町立 越生中学校		
57年	大宮市立 宮原小学校	秩父市立 浦山小学校	県立 秩父農工高等学校
58年	幸手町立 八代小学校	秩父市立 大田小学校	川口市立 本町小学校
59年	東秩父村立 東小学校	北本市立 東小学校	熊谷市立 学校給食センター
60年	浦和市立 木崎小学校	羽生市立 新郷第一小学校	日高町 第二学校給食センター
61年	川口市立 青木中央小学校	草加市立 谷塚小学校	朝霞市 学校給食センター
			浜崎共同調理場
62年	川口市立 芝西小学校	江南町立 江南南小学校	越谷市立 南越谷小学校
63年	上尾市立 上尾小学校	鶴ヶ島町立 新町小学校	鷲宮町立 上内小学校
平成 元年	桶川市立 桶川南小学校	鷲宮町立 西中学校	
2年	上尾市立 芝川小学校	都幾川村立 平小学校	春日部市立 沼端小学校
	越谷市立 千間台中学校		
3年	浦和市立 常盤小学校	上尾市立 大石小学校	北本市立 南小学校
	鷲宮町立 学校給食センター		
4年	川口市立 前川東小学校	飯能市立 東吾野小学校	越谷市立 大相模中学校
5年	浦和市立 大谷場小学校	春日部市立 正善小学校	菖蒲町立 菖蒲小学校
	(財)埼玉県学校給食会	橋本かよ子(越谷市教育委会)	
6年	川口市立 原町小学校	上尾市立 原市南小学校	越谷市立 大袋小学校
	埼玉県学校給食センター研究協議会	永井和子(新座市教育委員会)	
7年	児玉町立 共和小学校	深谷市立 深谷小学校	
	埼玉県高等学校給食研究会	斉藤和子(本庄上里学校給食センター)	埼玉大学教育学部付属小学校
8年	浦和市立 文蔵小学校	上尾市立 東小学校	
	埼玉県学校栄養士研究会	河野すみ子(桶川市立加納中学校)	草加市立 谷塚中学校
9年	浦和市立 善前小学校	小鹿野町立 小鹿野小学校	
	朝倉茂男[(財)川口市学校給食協会局次長]		埼玉県学校給食研究会
10年	浦和市立 大久保小学校		
11年	浦和市立 仲本小学校	上尾市立 上平小学校	所沢市立 清進小学校
12年	浦和市立 大牧小学校	上尾市立 中央小学校	深谷市立 深谷中学校
13年	川口市立 並木小学校	さいたま市立 高砂小学校	羽生市 学校給食センター
	相上興信(川口市教育委員会教育長)	秩父市立 影森小学校	
14年	さいたま市立 尾間木小学校	川口市立 本町小学校	深谷市立 上柴東小学校
	細谷重磨((財)埼玉県学校給食会)		
15年	川口市立 芝西小学校	川口市立 前川東小学校	
16年	鳩ヶ谷市立 鳩ヶ谷小学校	朝霞市学校給食センター溝沼共同調理場	
17年	川口市立原町小学校		
18年	さいたま市立美園中学校	川越市立菅間学校給食センター	
19年	全国農業協同組合埼玉県本部		
20年	春日部市立 武里南小学校	桑原憲一(川口市立榛松中学校長)	高鷲幸助((財)埼玉県学校給食会)前常務理事事務局長
21年	春日部市立 立野小学校		
22年	川口市立 芝富士小学校	春日部市立 八木崎小学校	
23年	島村幸代(県立川島ひばりが丘特別支援学校担当課長)	伊奈町立 小室小学校	さいたま市立 三橋小学校

② 県教育長表彰校

年 度	優 良 学 校	努 力 学 校
昭和49年度	川島町立三保谷小学校・大滝村立大滝小学校・大利根町立東小学校 三郷市立彦成小学校・江南村立江南中学校	
50年	川口市立原町小学校・大宮市立見沼小学校・川越市立川越小学校 神泉村立阿久原小学校・北川辺町立西小学校・庄和町立富多小学校 深谷市立大寄中学校	
51年	熊谷市立桜木小学校・吉見町立東第二小学校	
52年	新座市立新座小学校・坂戸市立朝羽野小学校 狭山市立狭山台南小学校・嵐山町立菅谷小学校 秩父市立浦山小学校・児玉町立秋平小学校・妻沼町立妻沼小学校	
53年	志木市立志木小学校・大宮市立宮原小学校・小川町立竹沢小学校 岡部町立本郷小学校・川里村立屈巢小学校・蓮田市立蓮田南小学校	
54年	与野市立鈴谷小学校・上尾市立原市小学校・東秩父村立東小学校 越谷市立宮本小学校・熊谷市立富士見中学校	
55年	草加市立新栄小学校・北本市立東小学校・越生町立越生中学校	
56年	熊谷市立熊谷南小学校・騎西町立種足小学校 春日部市立大畑小学校	
57年	川口市立本町小学校・秩父市立大田小学校・幸手町立八千代小学校	
58年	浦和市立木崎小学校・川口市立上青木小学校	
59年	川口市立並木小学校・羽生市立新郷第一小学校・県立秩父養護学校	
60年	川口市立青木中央小学校・草加市立谷塚小学校	
61年	川口市立芝西小学校・大宮市立大谷小学校・江南町立江南南小学校 越谷市立南越谷小学校・県立小鹿野高等学校	
62年	上尾市立上尾小学校・鶴ヶ島町立新町小学校・深谷市立幡羅小学校 越谷市立平方小学校・鷺宮町立上内小学校	
63年	桶川市立桶川南小学校・都幾川村立平小学校・熊谷市立中条小学校 春日部市立沼端小学校・鷺宮町立西中学校	
平成元年	浦和市立常盤小学校・川口市立飯仲小学校・上尾市立芝川小学校 深谷市立桜ヶ丘小学校・越谷市立千間台中学校	川口市立戸塚中学校・熊谷市立別府小学校・加須市立加須西中学校・春日部市立八木崎小学校 久喜市立江面第二小学校
2年	上尾市立大石小学校・北本市立南小学校・久喜市立江面第二小学校 越谷市立大相模中学校	浦和市立土合小学校・川口市立前川東小学校・春日部市立正善小学校
3年	浦和市立大里小学校・川口市立飯仲小学校・川口市立前川東小学校 上尾市立東町小学校・飯能市立東吾野小学校 春日部市立正善小学校	川越市立霞ヶ関北小学校・深谷市立藤沢小学校・庄和町立富田小学校
4年	浦和市立大谷場小学校・川口市立原町小学校 上尾市立原市南小学校・春日部市立粕壁小学校 幸手市立栄第一小学校・菖蒲町立菖蒲小学校	川越市立中央小学校・東松山市立新明小学校・久喜市立江面第二小学校
5年	浦和市立野田小学校・上尾市立瓦葺小学校・行田市立星宮小学校 春日部市立緑小学校・越谷市立大袋小学校	所沢市立東所沢小学校・熊谷市立星宮小学校・児玉町立本泉小学校
6年	浦和市立文蔵小学校・児玉町立共和小学校・深谷市立深谷小学校 越谷市立大沢小学校	川口市立飯仲小学校・上尾市立上平北小学校・川越市立武蔵野小学校
7年	浦和市立善前小学校・川口市立前川東小学校・上尾市立東小学校 草加市立谷塚中学校	川口市立東本郷小学校・川口市立飯仲小学校・入間市立藤沢小学校・久喜市立江面第二小学校

年 度	優 良 学 校	努 力 学 校
平成8年	浦和市立大久保小学校・川口市立並木小学校・川口市立飯仲小学校 小鹿野町立小鹿野小学校・上尾市立東中学校	川口市立芝西小学校・越谷市立大沢小学校・幸手市立幸手東小学校 川口市立領家中学校・川口市立戸塚中学校
9年	浦和市立仲本小学校・川口市立青木中央小学校 上尾市立原市小学校	川口市立本町小学校・川口市立領家小学校・久喜市立本町小学校・玉川村立玉川中学校・熊谷市立別府中学校・深谷市立幡羅中学校
10年	浦和市立大牧小学校・川口市立芝西小学校・上尾市立上平小学校 所沢市立清進小学校	浦和市立中島小学校・川口市立芝園小学校・久喜市立本町小学校・越谷市立荻島小学校・浦和市立大原中学校
11年	浦和市立高砂小学校・上尾市立中央小学校・越谷市立大袋東小学校 深谷市立深谷中学校	川口市立芝富士小学校・久喜市立本町小学校・川口市立元郷中学校 浦和市立尾間木中学校
12年	浦和市立尾間木小学校・川口市立並木小学校・与野市立大戸小学校 秩父市立影森小学校	川口市立東領家小学校・上尾市立東小学校・浦和市立白幡中学校・ 県立盲学校
13年	さいたま市立芝川小学校・川口市立本町小学校 熊谷市立佐谷田小学校・深谷市立上柴東小学校	川口市立新郷東小学校・桶川市立川田谷小学校・久喜市立江面第一小学校・鷺宮町立上内小学校・庄和町立葛飾中学校・県立盲学校
14年	川口市立芝西小学校・川口市立前川東小学校	さいたま市立北浦和小学校・久喜市立清久小学校・川口市立十二月田中学校・伊奈町立伊奈中学校
15年	川口市立前川小学校・鳩ヶ谷市立鳩ヶ谷小学校	さいたま市立大久保小学校・伊奈町立小室小学校・川口市立原町小学校・久喜市立江面第一小学校 川口市立元郷中学校・県立浦和高等学校(定)
16年	川口市立原町小学校・さいたま市立蓮沼小学校	久喜市立本町小学校・川口市立上青木小学校・川口市立幸並中学校
17年	川口市立並木小学校・川口市立戸塚南小学校・さいたま市立美園	久喜市立青葉小学校・鶴ヶ島市立藤小学校・川口市立芝小学校・さいたま市立土合小学校・さいたま市立仲本小学校・川口市立幸並中学校
18年	川口市立前川小学校・川口市立新郷小学校・川口市立芝園小学校 春日部市立武里南小学校・埼玉県立川島ひばりが丘養護学校	川口市立前川東小学校・菖蒲町立菖蒲小学校・さいたま市立沼影小学校・久喜市立江面第一小学校・杉戸町立杉戸第三小学校・川口市立幸並中学校・県立秩父農工科学高等学校(定)
19年	川口市立並木小学校・川口市立前川東小学校・春日部市立立野小学校 さいたま市立宮前小学校・越谷市立越ヶ谷小学校 川口市立青木中央小学校	さいたま市立針ヶ谷小学校・川口市立新郷東小学校・川口市立安行東中学校・さいたま市立尾間木小学校・さいたま市立与野南小学校 さいたま市立植水中学校・久喜市立太田小学校
20年	川口市立芝富士小学校・川口市立戸塚南小学校・川口市立本町小学校 春日部市立八木崎小学校・さいたま市立尾間木小学校 鳩ヶ谷市立辻小学校・さいたま市立田島中学校	上尾市立中央小学校・上尾尾山台小学校・川口市立領家小学校・久喜市立江面第二小学校・さいたま市立日進北小学校・戸田市立芦原小学校・川口市立榛松中学校・川口市立戸塚西中学校
21年	伊奈町立小室小学校・川口市立神根小学校 川口市立幸町小学校・川口市立舟戸小学校 さいたま市立日進北小学校・新座市立第六中学校	上尾市立尾山台小学校・川口市立上青木南小学校・さいたま市立与野南小学校・戸田市立美谷本小学校・新座市立石神小学校・川口市立幸並中学校・久喜市立久喜東中学校

年 度	優 良 学 校	努 力 学 校
平成22年	川口市立芝富士小学校・川口市立並木小学校・川口市立本町小学校 川口市立前川東小学校・深谷市立深谷小学校 埼玉県立川島ひばりが丘特別支援学校	加須市立高柳小学校・川口市立上青木南小学校・川口市立戸塚南小学校・北本市立東小学校・さいたま市立三橋小学校・戸田市立芦原小学校・川口市立戸塚西中学校・戸田市立戸田中学校
23年	春日部市立上沖小学校・川口市立幸町小学校 川口市立新郷小学校・川口市立戸塚南小学校 さいたま市立三橋小学校・さいたま市立田島中学校	上尾市立東小学校・川口市立上青木南小学校・久喜市立栗橋南小学校・さいたま市立与野八幡小学校 戸田市立戸田東小学校・新座市立野火止小学校・川口市立元郷中学校

(4) 平成23年度学校給食関係行事

実施月	学校給食関係行事	開催地
4月		
5月	関東地区各都道府県体育・スポーツ・保健・給食主管課長会議(5/19) 学校給食衛生管理講習会(5/27)	さいたま市 さいたま市
6月	食育指導力向上授業研究協議会(6/24)	北本市
7月	第1回食育推進リーダー育成研修会(栄養教諭)(7/22)	さいたま市
8月	埼玉県学校栄養士夏期研修会(8/1~2) 埼玉県学校健康教育推進研修会(8/3) 食の安全に関する調理員講習会(8/4~5) 県立学校学校給食研修会(8/9) 全国栄養教諭・学校栄養職員研究大会(8/17~19) 第2回食育推進リーダー育成研修会(教諭等)(8/25)	さいたま市 さいたま市 東京都世田谷区 北本市 高知県高知市 さいたま市
9月		
10月	指導者向食育牛乳講習会(10/13~14) 食育指導力向上授業研究協議会(10/14) 牛乳調理講習会(10/15)	新潟県 新座市 北本市
11月	彩の国学校給食研究大会(11/15) 食育指導力向上授業研究協議会(11/11・11/29) 全国学校給食研究協議大会(11/8~9)	さいたま市 本庄市・所沢市 広島県広島市
12月	食育指導力向上授業研究協議会(12/2)	八潮市
1月	埼玉県学校健康教育推進大会(1/31)	さいたま市
2月		
3月		

(5) 平成23年度各講習会等実施内容

講習会等	実施内容
学校給食 衛生管理講習会 5/27(金) 埼玉会館小ホール 381人参加	(1)講演「学校給食における細菌性食中毒の注意点」 講師 埼玉県衛生研究所 食品媒介感染症担当 専門研究員 小野 一晃氏 主任 瀬川由加里氏 (2)講演「食の安心と安全への取組について」 講師 実践女子大学 生活科学部 教授 井部明広氏
彩の国 学校給食研究大会 11/15(火) 埼玉会館小ホール 415人参加	(1)学校給食調理コンクール表彰式 (2)実践発表 研究主題「幸手市における『食育』の取組について」 発表者 幸手市立長倉小学校 栄養教諭 石崎真由美 (3)講演「心も育てる学校給食」 講師 全国学校給食協会 関 はる子氏