

# 埼玉県水道用水供給事業会計決算書及び決算附属書類

# 令和 6 年度埼玉県水道用水供給事業決算報告書

## (1) 収益的収入及び支出

### 収 入

| 区 分       | 予 算 額               |                  |   |                     | 決 算 額               | 予算額に比べ<br>決算額の増減 | 備 考                                 |
|-----------|---------------------|------------------|---|---------------------|---------------------|------------------|-------------------------------------|
|           | 当 初 予 算 額           | 補 正 予 算 額        | 地方公営企業法第24<br>条第3項の規定による<br>支出額に係る財源<br>充当額 | 合 計                 |                     |                  |                                     |
| 第1款 事業収益  | 円<br>46,288,777,000 | 円<br>△51,922,000 | 円<br>0                                      | 円<br>46,236,855,000 | 円<br>46,462,111,993 | 円<br>225,256,993 |                                     |
| 第1項 営業収益  | 42,509,644,000      | △51,922,000      | 0   | 42,457,722,000      | 42,607,383,997      | 149,661,997      | (うち仮受消費税及び地方<br>消費税 3,873,099,616円) |
| 第2項 営業外収益 | 3,779,132,000       | 0                | 0   | 3,779,132,000       | 3,838,678,523       | 59,546,523       | (うち仮受消費税及び地方<br>消費税 330,747円)       |
| 第3項 特別利益  | 1,000               | 0                | 0   | 1,000               | 16,049,473          | 16,048,473       |                                     |

### 支 出

| 区 分       | 予 算 額               |                      |                |            |   |                     |   |                     | 決 算 額               | 地方公営企<br>業法第26条<br>第2項の規定による繰<br>越額 | 不 用 額              | 備 考                                 |
|-----------|---------------------|----------------------|----------------|------------|---|---------------------|---|---------------------|---------------------|-------------------------------------|--------------------|-------------------------------------|
|           | 当 初<br>予 算 額        | 補 正<br>予 算 額         | 予 備 費<br>支 出 額 | 流 用<br>増減額 | 地方公営<br>企業法第<br>24条第3<br>項の規定<br>による支<br>出額 | 小 計                 | 地方公営<br>企業法第<br>26条第2<br>項の規定<br>による繰<br>越額 | 合 計                 |                     |                                     |                    |                                     |
| 第1款 事業費   | 円<br>50,759,427,000 | 円<br>△ 3,433,378,000 | 円<br>0         | 円<br>0     | 円<br>0                                      | 円<br>47,326,049,000 | 円<br>69,990,000                             | 円<br>47,396,039,000 | 円<br>44,065,289,984 | 円<br>293,057,200                    | 円<br>3,037,691,816 |                                     |
| 第1項 営業費用  | 48,192,610,000      | △ 4,341,734,000      | 0              | 0          | 0   | 43,850,876,000      | 69,990,000                                  | 43,920,866,000      | 41,954,504,071      | 293,057,200                         | 1,673,304,729      | (うち仮払消費税及び地方<br>消費税 1,785,770,065円) |
| 第2項 営業外費用 | 2,526,816,000       | 908,356,000          | 0              | 0          | 0   | 3,435,172,000       | 0   | 3,435,172,000       | 2,104,324,513       | 0                                   | 1,330,847,487      |                                     |
| 第3項 特別損失  | 1,000               | 0                    | 6,462,000      | 0          | 0   | 6,463,000           | 0   | 6,463,000           | 6,461,400           | 0                                   | 1,600              | (うち仮払消費税及び地方<br>消費税 260,036円)       |
| 第4項 予備費   | 40,000,000          | 0                    | △ 6,462,000    | 0          | 0   | 33,538,000          | 0   | 33,538,000          | 0                   | 0                                   | 33,538,000         |                                     |

## (2) 資本的収入及び支出

## 収 入

| 区 分          | 予 算 額               |                      |                     |  |                              |                     | 決 算 額               | 予算額に比べ<br>決算額の増減     | 備 考                             |
|--------------|---------------------|----------------------|---------------------|--|------------------------------|---------------------|---------------------|----------------------|---------------------------------|
|              | 当 予 算 額             | 補 予 算 額              | 小 計                 | 地方公営企業<br>法第26条の規<br>定による繰越<br>額に係る財源<br>充当額 | 継続費通次<br>繰越額に係<br>る財源充当<br>額 | 合 計                 |                     |                      |                                 |
| 第1款 資本的収入    | 円<br>28,462,370,000 | 円<br>△ 2,158,461,000 | 円<br>26,303,909,000 | 円<br>0                                       | 円<br>0                       | 円<br>26,303,909,000 | 円<br>20,154,113,034 | 円<br>△ 6,149,795,966 |                                 |
| 第1項 建設補助金    | 3,753,806,000       | 735,051,000          | 4,488,857,000       | 0  | 0                            | 4,488,857,000       | 2,600,775,000       | △ 1,888,082,000      |                                 |
| 第2項 企業債      | 12,291,000,000      | △ 1,999,000,000      | 10,292,000,000      | 0  | 0                            | 10,292,000,000      | 7,902,000,000       | △ 2,390,000,000      |                                 |
| 第3項 他会計出資金   | 12,277,820,000      | △ 893,333,000        | 11,384,487,000      | 0  | 0                            | 11,384,487,000      | 9,495,486,195       | △ 1,889,000,805      |                                 |
| 第4項 他会計補助金   | 137,264,000         | △ 1,179,000          | 136,085,000         | 0  | 0                            | 136,085,000         | 131,649,876         | △ 4,435,124          |                                 |
| 第5項 固定資産売却代金 | 1,000               | 0                    | 1,000               | 0  | 0                            | 1,000               | 185,390             | 184,390              | (うち仮受消費税及び<br>地方消費税 16,853円)    |
| 第6項 雑収入      | 2,479,000           | 0                    | 2,479,000           | 0  | 0                            | 2,479,000           | 24,016,573          | 21,537,573           | (うち仮受消費税及び<br>地方消費税 1,556,924円) |

## 支 出

| 区 分                | 予 算 額               |                      |              |            |                     |                                  |                    |                     | 決 算 額               | 翌年度繰越額                               |                    |                    | 不用額              | 備 考                                    |
|--------------------|---------------------|----------------------|--------------|------------|---------------------|----------------------------------|--------------------|---------------------|---------------------|--------------------------------------|--------------------|--------------------|------------------|--|
|                    | 当 初<br>予 算 額        | 補 正<br>予 算 額         | 予 備 費<br>支出額 | 流 用<br>増減額 | 小 計                 | 地方公営企業<br>法第26条の規<br>定による<br>繰越額 | 継 続 費<br>通次繰越額     | 合 計                 |                     | 地方公営<br>企業法第<br>26条の規<br>定による<br>繰越額 | 継 続 費<br>通次繰越額     | 合 計                |                  |  |
| 第1款 資本的支出          | 円<br>50,138,854,000 | 円<br>△ 3,776,234,000 | 円<br>0       | 円<br>0     | 円<br>46,362,620,000 | 円<br>155,633,200                 | 円<br>1,168,665,443 | 円<br>47,686,918,643 | 円<br>40,032,772,851 | 円<br>345,866,277                     | 円<br>6,779,687,281 | 円<br>7,125,553,558 | 円<br>528,592,234 |  |
| 第1項 建設改良費          | 35,196,443,000      | △ 2,609,134,000      | 0            | 0          | 32,587,309,000      | 155,633,200                      | 1,168,665,443      | 33,911,607,643      | 26,297,463,030      | 345,866,277                          | 6,779,687,281      | 7,125,553,558      | 488,591,055      | (うち仮払消費税<br>及び地方消費税<br>2,269,708,093円) |
| 第2項 企業債償還金         | 9,553,952,000       | △ 725,100,000        | 0            | 0          | 8,828,852,000       | 0                                | 0                  | 8,828,852,000       | 8,828,851,237       | 0                                    | 0                  | 0                  | 763              |  |
| 第3項 他会計からの長期借入金償還金 | 69,000,000          | 0                    | 0            | 0          | 69,000,000          | 0                                | 0                  | 69,000,000          | 69,000,000          | 0                                    | 0                  | 0                  | 0                |  |
| 第4項 機構負担年賦金        | 5,279,459,000       | △ 442,000,000        | 0            | 0          | 4,837,459,000       | 0                                | 0                  | 4,837,459,000       | 4,837,458,584       | 0                                    | 0                  | 0                  | 416              |  |
| 第5項 予 備 費          | 40,000,000          | 0                    | 0            | 0          | 40,000,000          | 0                                | 0                  | 40,000,000          | 0                   | 0                                    | 0                  | 0                  | 40,000,000       |  |

資本的収入額が資本的支出額に不足する額19,878,659,817円は、当年度分消費税及び地方消費税資本的収支調整額2,028,963,097円、減債積立金1,235,098,415円及び過年度分損益勘定留保資金16,614,598,305円で補填した。

# 令和6年度埼玉県水道用水供給事業損益計算書

(令和6年4月1日から令和7年3月31日まで)

(単位 円)

| 区 分               | 金 額            |                |               |
|-------------------|----------------|----------------|---------------|
| 1 営業収益            |                |                |               |
| (1) 給水収益          | 38,587,048,955 |                |               |
| (2) 受託工事収益        | 61,249,000     |                |               |
| (3) その他営業収益       | 85,986,426     | 38,734,284,381 |               |
| 2 営業費用            |                |                |               |
| (1) 原水及び浄水費       | 13,390,264,954 |                |               |
| (2) 配水及び給水費       | 6,868,468,343  |                |               |
| (3) 受託工事費         | 61,613,008     |                |               |
| (4) 総係費           | 816,723,154    |                |               |
| (5) 減価償却費         | 18,853,351,705 |                |               |
| (6) 資産減耗費         | 178,312,842    | 40,168,734,006 |               |
| 営業損失              |                |                | 1,434,449,625 |
| 3 営業外収益           |                |                |               |
| (1) 受取利息及び配当金     | 65,535,897     |                |               |
| (2) 他会計補助金        | 345,586,761    |                |               |
| (3) 長期前受金戻入       | 3,417,577,641  |                |               |
| (4) 雑収益           | 9,647,477      | 3,838,347,776  |               |
| 4 営業外費用           |                |                |               |
| (1) 支払利息及び企業債取扱諸費 | 2,042,957,585  |                |               |
| (2) 雑支出           | 3,714,863      | 2,046,672,448  | 1,791,675,328 |
| 経常利益              |                |                | 357,225,703   |
| 5 特別利益            |                |                |               |
| (1) その他特別利益       | 16,049,473     | 16,049,473     |               |
| 6 特別損失            |                |                |               |
| (1) その他特別損失       | 6,201,364      | 6,201,364      | 9,848,109     |
| 当年度純利益            |                |                | 367,073,812   |
| 前年度繰越利益剰余金        |                |                | 1,346,006,346 |
| その他未処分利益剰余金変動額    |                |                | 1,235,098,415 |
| 当年度未処分利益剰余金       |                |                | 2,948,178,573 |

令和 6 年度埼玉県水道用水供給事業剰余金計算書  
(令和 6 年 4 月 1 日から令和 7 年 3 月 3 1 日まで)

(単位 円)

|             | 資本金             | 剰余金         |           |               |               |               |                |               |                                |               | 資本合計            |
|-------------|-----------------|-------------|-----------|---------------|---------------|---------------|----------------|---------------|--------------------------------|---------------|-----------------|
|             |                 | 資本剰余金       |           |               |               |               | 利益剰余金          |               |                                |               |                 |
|             |                 | 受贈財産<br>評価額 | 寄附金       | 国庫補助金         | 他会計補助金        | 資本剰余金<br>合計   | 減債積立金          | 利益積立金         | 未処分利益<br>剰余金                   | 利益剰余金<br>合計   |                 |
| 前年度末残高      | 303,147,884,156 | 13,970,584  | 7,964,000 | 6,304,736,226 | 1,900,729,098 | 8,227,399,908 | 0              | 1,260,000,000 | 2,581,104,761                  | 3,841,104,761 | 315,216,388,825 |
| 前年度処分額      | 0               | 0           | 0         | 0             | 0             | 0             | 1,235,098,415  | 0             | △1,235,098,415                 | 0             | 0               |
| 議会の議決による処分額 | 0               | 0           | 0         | 0             | 0             | 0             | 1,235,098,415  | 0             | △1,235,098,415                 | 0             | 0               |
| 減債積立金の積立    |                 |             |           |               |               | 0             | 1,235,098,415  |               | △1,235,098,415                 | 0             | 0               |
| 処分後残高       | 303,147,884,156 | 13,970,584  | 7,964,000 | 6,304,736,226 | 1,900,729,098 | 8,227,399,908 | 1,235,098,415  | 1,260,000,000 | (繰越利益剰余金)<br>1,346,006,346     | 3,841,104,761 | 315,216,388,825 |
| 当年度変動額      | 9,495,486,195   | 0           | 0         | 0             | 0             | 0             | △1,235,098,415 | 0             | 1,602,172,227                  | 367,073,812   | 9,862,560,007   |
| 他会計出資金の受入   | 9,495,486,195   |             |           |               |               | 0             |                |               |                                | 0             | 9,495,486,195   |
| 減債積立金の使用額   |                 |             |           |               |               | 0             | △1,235,098,415 |               | 1,235,098,415                  | 0             | 0               |
| 当年度純利益      |                 |             |           |               |               | 0             |                |               | 367,073,812                    | 367,073,812   | 367,073,812     |
| 当年度末残高      | 312,643,370,351 | 13,970,584  | 7,964,000 | 6,304,736,226 | 1,900,729,098 | 8,227,399,908 | 0              | 1,260,000,000 | (当年度未処分利益剰余金)<br>2,948,178,573 | 4,208,178,573 | 325,078,948,832 |

(注) この計算書における△表記は、減少、損失又は欠損を示すものであること。

令和 6 年度埼玉県水道用水供給事業剰余金処分計算書（案）

（単位 円）

|              | 資本金             | 資本剰余金         | 未処分利益剰余金                   |
|--------------|-----------------|---------------|----------------------------|
| 当年度末残高       | 312,643,370,351 | 8,227,399,908 | 2,948,178,573              |
| 議会の議決による処分数額 | 1,235,098,415   | 0             | △ 1,602,172,227            |
| 資本金の増加       | 1,235,098,415   |               | △ 1,235,098,415            |
| 減債積立金の積立     |                 |               | △ 367,073,812              |
| 処分後残高        | 313,878,468,766 | 8,227,399,908 | (繰越利益剰余金)<br>1,346,006,346 |

（注）この計算書における△表記は、減少、損失又は欠損を示すものであること。

# 令和6年度埼玉県水道用水供給事業貸借対照表

(令和7年3月31日)

(単位 円)

| 区 分          | 金 額               |                 |                 |                 |
|--------------|-------------------|-----------------|-----------------|-----------------|
| 資 産 の 部      |                   |                 |                 |                 |
| 1 固定資産       |                   |                 |                 |                 |
| (1) 有形固定資産   |                   |                 |                 |                 |
| イ 土地         |                   | 35,849,684,937  |                 |                 |
| ロ 建物         | 42,545,444,453    |                 |                 |                 |
| 減価償却累計額      | △ 27,923,049,167  | 14,622,395,286  |                 |                 |
| ハ 構築物        | 421,587,468,653   |                 |                 |                 |
| 減価償却累計額      | △ 262,586,047,673 | 159,001,420,980 |                 |                 |
| ニ 機械及び装置     | 142,616,125,589   |                 |                 |                 |
| 減価償却累計額      | △ 105,492,121,263 | 37,124,004,326  |                 |                 |
| ホ 車両運搬具      | 169,441,883       |                 |                 |                 |
| 減価償却累計額      | △ 132,445,544     | 36,996,339      |                 |                 |
| ヘ 船舶         | 2,775,784         |                 |                 |                 |
| 減価償却累計額      | △ 2,626,243       | 149,541         |                 |                 |
| ト 工具、器具及び備品  | 1,174,231,055     |                 |                 |                 |
| 減価償却累計額      | △ 921,049,811     | 253,181,244     |                 |                 |
| チ リース資産      | 356,122,800       |                 |                 |                 |
| 減価償却累計額      | △ 102,475,926     | 253,646,874     |                 |                 |
| リ 建設仮勘定      |                   | 52,197,593,365  |                 |                 |
| 有形固定資産合計     |                   |                 | 299,339,072,892 |                 |
| (2) 無形固定資産   |                   |                 |                 |                 |
| イ ダム使用权      |                   | 182,768,855,782 |                 |                 |
| ロ 水利権        |                   | 17,294,339,597  |                 |                 |
| ハ 地上権        |                   | 1,009,165       |                 |                 |
| ニ 施設利用権      |                   | 882,825,917     |                 |                 |
| ホ 電話加入権      |                   | 9,251,995       |                 |                 |
| ヘ ソフトウェア     |                   | 10,798,866      |                 |                 |
| 無形固定資産合計     |                   |                 | 200,967,081,322 |                 |
| (3) 投資その他の資産 |                   |                 |                 |                 |
| イ 出資金        |                   | 120,368,000     |                 |                 |
| ロ 年賦未収金      |                   | 1,908,408,000   |                 |                 |
| 投資その他の資産合計   |                   |                 | 2,028,776,000   |                 |
| 固定資産合計       |                   |                 |                 | 502,334,930,214 |
| 2 流動資産       |                   |                 |                 |                 |
| (1) 現金預金     |                   |                 | 57,638,708,200  |                 |
| (2) 未収金      |                   |                 | 3,695,546,144   |                 |
| (3) 貯蔵品      |                   |                 | 153,874,576     |                 |
| (4) 前払金      |                   |                 | 138,764,090     |                 |
| (5) その他流動資産  |                   |                 | 4,051,128       |                 |
| 流動資産合計       |                   |                 |                 | 61,630,944,138  |
| 資産合計         |                   |                 |                 | 563,965,874,352 |

(単位 円)

| 区 分                       | 金 額 |                |                |                 |
|---------------------------|-----|----------------|----------------|-----------------|
| 負 債 の 部                   |     |                |                |                 |
| 3 固定負債                    |     |                |                |                 |
| (1) 企業債                   |     |                |                |                 |
| イ 建設改良費等の財源に<br>充てるための企業債 |     | 87,212,024,853 |                |                 |
| 企業債合計                     |     |                | 87,212,024,853 |                 |
| (2) リース債務                 |     |                | 223,363,140    |                 |
| (3) 引当金                   |     |                |                |                 |
| イ 退職給付引当金                 |     | 2,415,851,440  |                |                 |
| 引当金合計                     |     |                | 2,415,851,440  |                 |
| (4) 年賦未払金                 |     |                |                |                 |
| イ 機構負担年賦金                 |     | 34,666,323,809 |                |                 |
| ロ 施設購入年賦金                 |     | 336,563,670    |                |                 |
| 年賦未払金合計                   |     |                | 35,002,887,479 |                 |
| 固定負債合計                    |     |                |                | 124,854,126,912 |
| 4 流動負債                    |     |                |                |                 |
| (1) 企業債                   |     |                |                |                 |
| イ 建設改良費等の財源に<br>充てるための企業債 |     | 8,472,906,228  |                |                 |
| 企業債合計                     |     |                | 8,472,906,228  |                 |
| (2) リース債務                 |     |                | 55,247,940     |                 |
| (3) 未払金                   |     |                | 5,674,313,513  |                 |
| (4) 引当金                   |     |                |                |                 |
| イ 賞与引当金                   |     | 244,554,564    |                |                 |
| 引当金合計                     |     |                | 244,554,564    |                 |
| (5) 年賦未払金                 |     |                |                |                 |
| イ 機構負担年賦金                 |     | 2,788,569,261  |                |                 |
| ロ 施設購入年賦金                 |     | 164,065,063    |                |                 |
| 年賦未払金合計                   |     |                | 2,952,634,324  |                 |
| (6) その他流動負債               |     |                | 267,534,792    |                 |
| 流動負債合計                    |     |                |                | 17,667,191,361  |



(単位 円)

| 区 分              | 金                 | 額              |                 |
|------------------|-------------------|----------------|-----------------|
| 5 繰延収益           |                   |                |                 |
| (1) 受贈財産評価額長期前受金 | 56,559,068        |                |                 |
| 収益化累計額           | △ 32,662,323      | 23,896,745     |                 |
| (2) 工事負担金長期前受金   | 568,673,000       |                |                 |
| 収益化累計額           | △ 532,551,491     | 36,121,509     |                 |
| (3) 国庫補助金長期前受金   | 200,521,245,237   |                |                 |
| 収益化累計額           | △ 110,466,056,619 | 90,055,188,618 |                 |
| (4) 他会計補助金長期前受金  | 43,035,359,241    |                |                 |
| 収益化累計額           | △ 36,784,958,866  | 6,250,400,375  |                 |
| 繰延収益合計           |                   |                | 96,365,607,247  |
| 負債合計             |                   |                | 238,886,925,520 |
| 資 本 の 部          |                   |                |                 |
| 6 資本金            |                   |                | 312,643,370,351 |
| 7 剰余金            |                   |                |                 |
| (1) 資本剰余金        |                   |                |                 |
| イ 受贈財産評価額        | 13,970,584        |                |                 |
| ロ 寄附金            | 7,964,000         |                |                 |
| ハ 国庫補助金          | 6,304,736,226     |                |                 |
| ニ 他会計補助金         | 1,900,729,098     |                |                 |
| 資本剰余金合計          |                   | 8,227,399,908  |                 |
| (2) 利益剰余金        |                   |                |                 |
| イ 利益積立金          | 1,260,000,000     |                |                 |
| ロ 当年度未処分利益剰余金    | 2,948,178,573     |                |                 |
| 利益剰余金合計          |                   | 4,208,178,573  |                 |
| 剰余金合計            |                   |                | 12,435,578,481  |
| 資本合計             |                   |                | 325,078,948,832 |
| 負債資本合計           |                   |                | 563,965,874,352 |

# 令和 6 年度埼玉県水道用水供給事業報告書

## 1 概 況

### (1) 総 括 事 項

水道用水供給事業は、水源を河川表流水（荒川・利根川水系）に求め、水道用水の安定供給の確保・地盤沈下を防止するための事業で、受水団体へ水道用水を卸供給している。令和 6 年度の給水実績は、給水団体 55 団体（茨城県五霞町を含む 58 市町）、年間給水量 624,653,782 m<sup>3</sup>、年間料金収入 38,587,048,955 円（税込 42,445,753,571 円）となっている。

なお、令和 6 年度の基本料金は 61 円 78 銭/m<sup>3</sup>である。

### ア 営 業

令和 6 年度の営業状況は、次のとおりである。

| 事業名          | 施設能力                        | 給水開始年<br>月 | 給水対象              | 給水承認水量<br>(対前年度比)                      | 検針水量<br>(対前年度比)                         | 料金収入額<br>(対前年度比)                                  | 備 考                                  |
|--------------|-----------------------------|------------|-------------------|--|---|---|--------------------------------------|
| 水道用水<br>供給事業 | 2,665,000 m <sup>3</sup> /日 | 昭和 43. 4   | さいたま市<br>ほか 54 団体 | 1,714,106 m <sup>3</sup> /日<br>(98.8%) | 1,711,380 m <sup>3</sup> /日<br>(98.8 %) | 38,587,048,955 円<br>(42,445,753,571 円)<br>(98.5%) | 対前年度比<br>率は小数点<br>以下第 2 位<br>四 捨 五 入 |

(注) 料金収入額の ( ) 内は、税込金額である。

### イ 建 設

水道用水供給事業は、施設能力日最大 2,665,000 m<sup>3</sup>（大久保浄水場 1,300,000 m<sup>3</sup>、庄和浄水場 350,000 m<sup>3</sup>、行田浄水場 500,000 m<sup>3</sup>、新三郷浄水場 365,000 m<sup>3</sup>、吉見浄水場 150,000 m<sup>3</sup>）の施設を有している。現在、給水区域の再編や高度浄水処理施設の整備などの施設整備を実施している。

(2) 経営指標に関する事項

令和6年度決算における経営成績について、経営の健全性を示す経常収支比率は、給水量の減少に伴い給水収益が減少したこと等により前年度比1.26ポイント減の100.85%となった。

企業債の返済余力を示す企業債残高対給水収益比率は、給水収益が減少したことに伴い前年度比1.39ポイント増の247.97%となった。

今後は施設の更新、高度浄水処理施設の整備等に伴う多額の企業債の発行も見込まれるため、留意する必要がある。

施設の効率性を示す施設利用率は、送水量の減少により前年度比0.84ポイント減の64.29%となった。今後は人口の減少などにより、長期的には水需要の減少が見込まれるため、引き続き県水の利用促進を図るとともに、施設規模の適正化についても取り組んでいく。

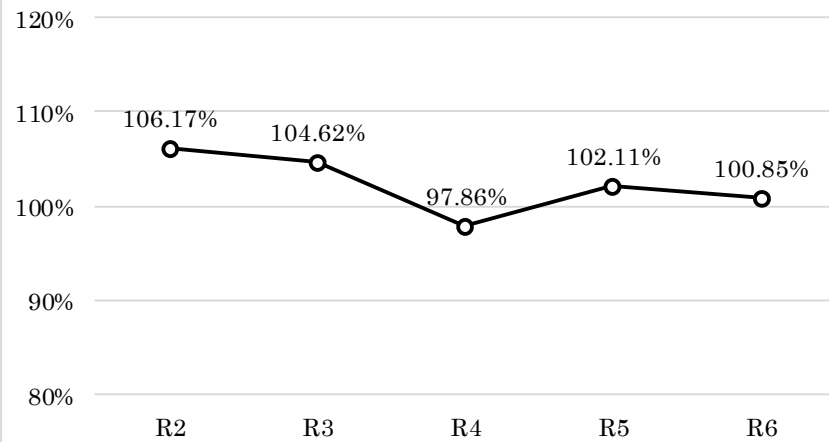
償却対象資産の減価償却の状況を示す有形固定資産減価償却率は、前年度比0.79ポイント増の65.27%となり、既存施設の減価償却が進んでいる。水道施設の更新については、施設の健全性を確認した上で、費用の平準化の観点も踏まえ、計画的に進めていく。

＜経営指標の推移＞

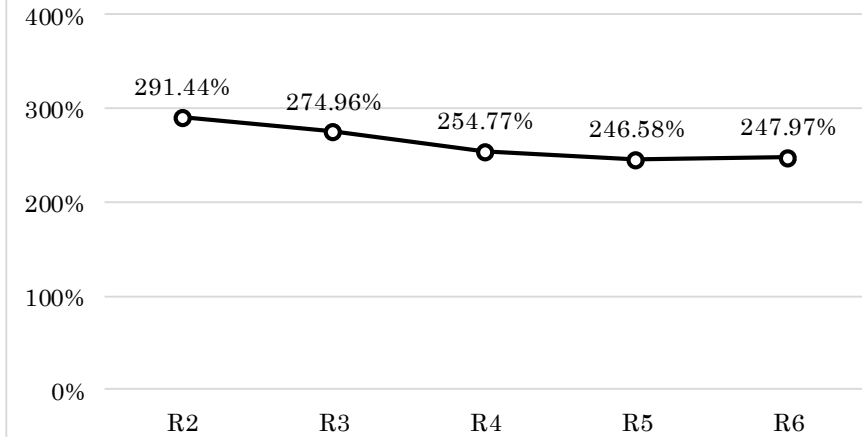
|              | 令和2年度   | 令和3年度   | 令和4年度   | 令和5年度   | 令和6年度   |
|--------------|---------|---------|---------|---------|---------|
| 経常収支比率       | 106.17% | 104.62% | 97.86%  | 102.11% | 100.85% |
| 企業債残高対給水収益比率 | 291.44% | 274.96% | 254.77% | 246.58% | 247.97% |
| 施設利用率        | 65.41%  | 65.44%  | 65.59%  | 65.13%  | 64.29%  |
| 有形固定資産減価償却率  | 60.52%  | 61.65%  | 63.36%  | 64.48%  | 65.27%  |

※ 経営指標の概要は95項参照。

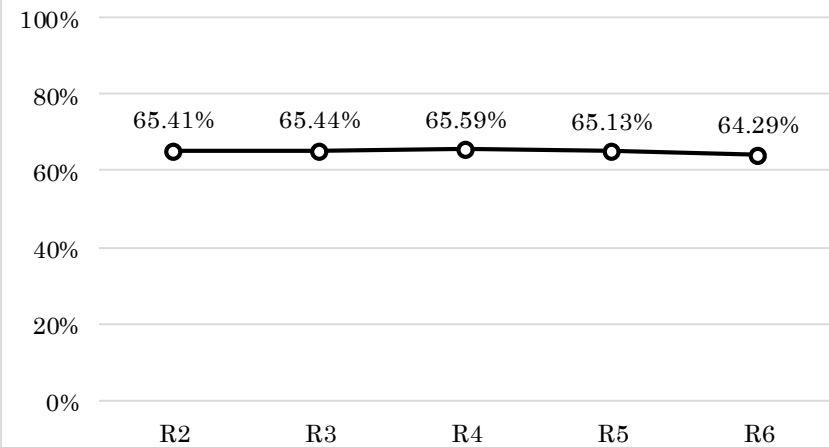
経常収支比率の推移



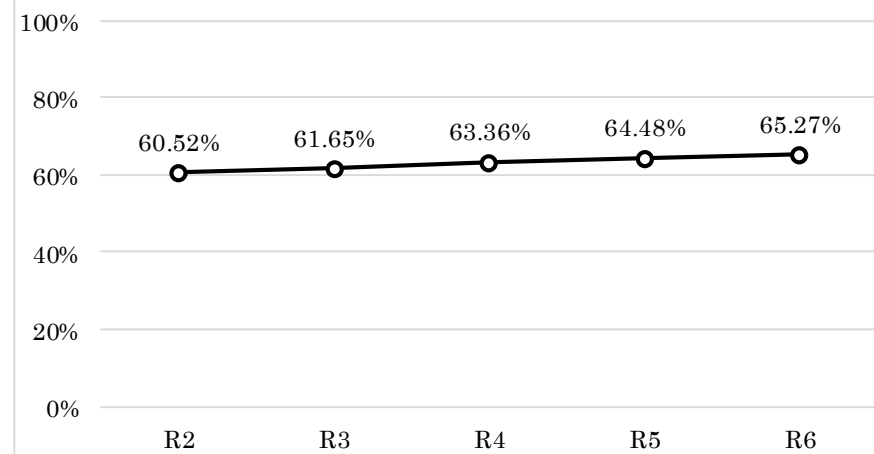
企業債残高対給水収益比率の推移



施設利用率の推移



有形固定資産減価償却率の推移



(3) 議会議決事項

| 議 決 年 月 日  | 定 例 会<br>の 別<br>臨 時 会 | 議 案 番 号 | 件 名                                |
|------------|-----------------------|---------|------------------------------------|
| 令和6年 3月27日 | 定 例 会                 | 第 19 号  | 令和6年度埼玉県水道用水供給事業会計予算               |
| 令和6年12月20日 | 定 例 会                 | 第 96 号  | 令和5年度埼玉県公営企業会計決算の認定について            |
| 令和6年12月20日 | 定 例 会                 | 第 124 号 | 令和6年度埼玉県水道用水供給事業会計補正予算（第1号）        |
| 令和6年12月20日 | 定 例 会                 | 第 133 号 | 埼玉県水道用水料金徴収条例の一部を改正する条例            |
| 令和7年 2月28日 | 定 例 会                 | 第 63 号  | 令和6年度埼玉県水道用水供給事業会計補正予算（第2号）        |
| 令和7年 3月27日 | 定 例 会                 | 第 38 号  | 埼玉県企業職員の給与の種類及び基準に関する条例等の一部を改正する条例 |
| 令和7年 3月27日 | 定 例 会                 | 第 78 号  | 令和6年度埼玉県水道用水供給事業会計補正予算（第3号）        |

(4) 行政官庁認可事項

| 件 名     | 主 務 庁 | 申 請 年 月 日<br>及 び 番 号          | 許 認 可      |               | 備 考 |
|---------|-------|-------------------------------|------------|---------------|-----|
|         |       |                               | 年 月 日      | 番 号           |     |
| 起 債 協 議 | 総 務 省 | 令和6年 7月29日<br>企 局 財 第 2 1 7 号 | 令和6年 8月 9日 | 総 財 営 第 2 7 号 |     |

(5) 職員に関する事項

(令和7年3月31日現員)

| 職 別<br>事業所名     | 事 務 | 技 術   | そ の 他 | 計     | 備 考 |
|-----------------|-----|-------|-------|-------|-----|
|                 | 人   | 人     | 人     | 人     |     |
| 本 庁             | 2 6 | 3 3   | 0     | 5 9   |     |
| 大 久 保 浄 水 場     | 4   | 7 7   | 0     | 8 1   |     |
| 庄 和 浄 水 場       | 3   | 3 4   | 0     | 3 7   |     |
| 行 田 浄 水 場       | 4   | 4 1   | 0     | 4 5   |     |
| 新 三 郷 浄 水 場     | 3   | 3 1   | 0     | 3 4   |     |
| 吉 見 浄 水 場       | 3   | 1 8   | 0     | 2 1   |     |
| 水 質 管 理 セ ン タ ー | 0   | 2 3   | 0     | 2 3   |     |
| 水 道 整 備 事 務 所   | 5   | 4 8   | 0     | 5 3   |     |
| 計               | 4 8 | 3 0 5 | 0     | 3 5 3 |     |

(6) 料金その他供給条件の設定、変更に関する事項

該当事項なし

2 工 事

(1) 建設工事の概況

- ア 吉見浄水場拡張関連整備（Ⅱ期）事業においては、東松山第二幹線布設工事を発注し、令和11年度の事業完了を目途に実施中である。
- イ 大久保浄水場高度浄水処理施設整備事業においては、高度浄水処理施設建設工事や場内配管布設工事を発注し、令和10年度の事業完了を目途に実施中である。

(2) 改良工事の概況

- ア 大久保浄水場においては、薬品注入機械設備更新工事を令和6年度に発注し、令和10年度の完成を目途に実施中である。
- イ 庄和浄水場においては、沈でん池掻寄機更新工事を令和5年度に発注し、令和7年度の完成を目途に実施中である。
- ウ 行田浄水場においては、消毒機械設備更新工事を令和3年度に発注し、令和7年度の完成を目途に実施中である。
- エ 新三郷浄水場においては、令和5年度にI T V設備更新工事を発注し、令和6年度に完成した。

オ 吉見浄水場においては、令和５年度に２号表洗ポンプ設備更新工事を発注し、令和６年度に完成した。

カ 行田浄水場においては、令和６年度に水道施設の耐震化が完了した。

(3) 保存工事の概況

大久保浄水場、庄和浄水場、行田浄水場、新三郷浄水場及び吉見浄水場においては、給水の安定化を図るため、修繕工事及び諸設備機器の定期点検を実施した。

3 業 務

(1) 業 務 量 (単位 m<sup>3</sup>、円)

| 月 別<br>事 項 | 令和6年<br>4月                       | 5月                               | 6月                               | 7月                               | 8月                               | 9月                               | 10月                              | 11月                              | 12月                              |
|------------|----------------------------------|----------------------------------|----------------------------------|----------------------------------|----------------------------------|----------------------------------|----------------------------------|----------------------------------|----------------------------------|
| 給水団体数      | 55                               | 55                               | 55                               | 55                               | 55                               | 55                               | 55                               | 55                               | 55                               |
| 給水承認水量     | 50,866,860                       | 52,587,098                       | 51,570,120                       | 53,917,281                       | 53,976,367                       | 51,619,920                       | 53,053,435                       | 51,318,930                       | 53,720,954                       |
| 検針水量       | 50,742,250                       | 52,454,945                       | 51,455,806                       | 53,755,171                       | 53,841,177                       | 51,511,672                       | 52,961,974                       | 51,198,838                       | 53,652,223                       |
| 料金収入額      | 3,134,859,250<br>(3,448,345,149) | 3,240,666,514<br>(3,564,733,139) | 3,178,939,713<br>(3,496,833,662) | 3,321,005,601<br>(3,653,106,137) | 3,326,322,446<br>(3,658,954,670) | 3,182,392,599<br>(3,500,631,833) | 3,271,990,766<br>(3,599,189,821) | 3,163,064,226<br>(3,479,370,627) | 3,314,637,307<br>(3,646,101,016) |

| 月 別<br>事 項 | 令和7年<br>1月                       | 2月                               | 3月                               | 合計                                 |
|------------|----------------------------------|----------------------------------|----------------------------------|------------------------------------|
| 給水団体数      | 55                               | 55                               | 55                               | —                                  |
| 給水承認水量     | 53,052,953                       | 47,593,572                       | 52,371,276                       | 625,648,766                        |
| 検針水量       | 53,000,529                       | 47,792,026                       | 52,287,171                       | 624,653,782                        |
| 料金収入額      | 3,272,785,628<br>(3,600,064,167) | 2,950,083,473<br>(3,245,091,796) | 3,230,301,432<br>(3,553,331,554) | 38,587,048,955<br>(42,445,753,571) |

(注) 料金収入額の( )内は、税込金額である。

## (2) 事業収入に関する事項

|           |                |   |      |                |     |
|-----------|----------------|---|------|----------------|-----|
| 事業収益      | 42,588,681,630 | 円 | ( 税込 | 46,462,111,993 | 円 ) |
| 営業収益      | 38,734,284,381 | 円 | ( 税込 | 42,607,383,997 | 円 ) |
| 給水収益      | 38,587,048,955 | 円 | ( 税込 | 42,445,753,571 | 円 ) |
| 受託工事収益    | 61,249,000     | 円 | ( 税込 | 67,373,900     | 円 ) |
| その他の営業収益  | 85,986,426     | 円 | ( 税込 | 94,256,526     | 円 ) |
| 営業外収益     | 3,838,347,776  | 円 | ( 税込 | 3,838,678,523  | 円 ) |
| 受取利息及び配当金 | 65,535,897     | 円 | ( 税込 | 65,535,897     | 円 ) |
| 他会計補助金    | 345,586,761    | 円 | ( 税込 | 345,586,761    | 円 ) |
| 長期前受金戻入益  | 3,417,577,641  | 円 | ( 税込 | 3,417,577,641  | 円 ) |
| 雑収        | 9,647,477      | 円 | ( 税込 | 9,978,224      | 円 ) |
| 特別利益      | 16,049,473     | 円 | ( 税込 | 16,049,473     | 円 ) |
| その他の特別利益  | 16,049,473     | 円 | ( 税込 | 16,049,473     | 円 ) |

## (3) 事業費に関する事項

|                  |                |   |      |                |     |
|------------------|----------------|---|------|----------------|-----|
| 事業費用             | 42,221,607,818 | 円 | ( 税込 | 44,065,289,984 | 円 ) |
| 営業費用             | 40,168,734,006 | 円 | ( 税込 | 41,954,504,071 | 円 ) |
| 原水及び浄水費          | 13,390,264,954 | 円 | ( 税込 | 14,563,349,940 | 円 ) |
| 配水及び給水費          | 6,868,468,343  | 円 | ( 税込 | 7,464,918,342  | 円 ) |
| 受託工事費            | 61,613,008     | 円 | ( 税込 | 67,373,900     | 円 ) |
| 総係費              | 816,723,154    | 円 | ( 税込 | 826,883,310    | 円 ) |
| 減価償却費            | 18,853,351,705 | 円 | ( 税込 | 18,853,351,705 | 円 ) |
| 資産減耗費            | 178,312,842    | 円 | ( 税込 | 178,626,874    | 円 ) |
| 営業外費用            | 2,046,672,448  | 円 | ( 税込 | 2,104,324,513  | 円 ) |
| 支払利息及び企業債取扱諸費    | 2,042,957,585  | 円 | ( 税込 | 2,042,957,585  | 円 ) |
| 雑支出              | 123,928        | 円 | ( 税込 | 123,928        | 円 ) |
| 雑支出(納税計算処理に伴うもの) | 3,590,935      | 円 |      |                |     |
| 消費税及び地方消費税       |                |   | ( 税込 | 61,243,000     | 円 ) |
| 特別損失             | 6,201,364      | 円 | ( 税込 | 6,461,400      | 円 ) |
| その他の特別損失         | 6,201,364      | 円 | ( 税込 | 6,461,400      | 円 ) |

上記の費用を性質別内容により大別すれば次のとおりである。

|               |                |   |      |                |     |
|---------------|----------------|---|------|----------------|-----|
| 人件費           | 2,499,361,728  | 円 | ( 税込 | 2,503,682,972  | 円 ) |
| 実人件費          | 2,078,744,967  | 円 | ( 税込 | 2,083,066,211  | 円 ) |
| 賞与引当金繰入額      | 178,390,462    | 円 | ( 税込 | 178,390,462    | 円 ) |
| 退職給付費         | 242,226,299    | 円 | ( 税込 | 242,226,299    | 円 ) |
| 修繕費           | 4,705,069,153  | 円 | ( 税込 | 5,174,899,862  | 円 ) |
| 実修繕費          | 4,705,069,153  | 円 | ( 税込 | 5,174,899,862  | 円 ) |
| 減価償却費         | 18,853,351,705 | 円 | ( 税込 | 18,853,351,705 | 円 ) |
| 支払利息及び企業債取扱諸費 | 2,042,957,585  | 円 | ( 税込 | 2,042,957,585  | 円 ) |
| その他の費用        | 14,120,867,647 | 円 | ( 税込 | 15,490,397,860 | 円 ) |

## (4) その他主要な事項

該当事項なし



## 4 会 計

### (1) 重要契約の要旨 (契約1億円以上)

| 事 業 名    | 契 約 年 月 日  | 契 約 金 額            | 契 約 の 内 容   | 契 約 の 相 手 方                  |
|----------|------------|--------------------|---|------------------------------|
| 水道用水供給事業 | 令和7年 3月19日 | 円<br>4,004,000,000 | 024大改第674号<br>大久保浄水場薬品注入機械設備更新工事                        | 三機工業(株)                      |
| 水道用水供給事業 | 令和7年 2月28日 | 2,970,000,000      | 024大改第666号<br>大久保浄水場監視制御システム更新工事                        | メタウォーター(株)<br>さいたま営業所        |
| 水道用水供給事業 | 令和7年 1月31日 | 2,798,400,000      | 総選除)024水整第801号<br>大久保浄水場高度浄水処理施設電気計装設備工事                | メタウォーター(株)<br>さいたま営業所        |
| 水道用水供給事業 | 令和6年10月30日 | 2,323,200,000      | 総選除)024水整第802号<br>大久保浄水場オゾン製造棟機械設備工事                    | メタウォーター・オキナヤ<br>特定建設工事共同企業体  |
| 水道用水供給事業 | 令和6年 8月30日 | 2,319,328,000      | 総A除)024大改第651号<br>大久保浄水場薬品注入棟等築造工事                      | ユーディケー・スミダ<br>特定建設工事共同企業体    |
| 水道用水供給事業 | 令和6年 6月28日 | 1,854,160,000      | 024大改第652号<br>大久保浄水場薬品注入電気計装設備更新工事                      | メタウォーター・東電工業<br>社特定建設工事共同企業体 |
| 水道用水供給事業 | 令和6年10月30日 | 1,625,800,000      | 総選除)024水整第704号<br>大久保浄水場西部系中間塩素混和池築造・<br>管廊内高度配管布設その2工事 | (株)島村工業                      |
| 水道用水供給事業 | 令和7年 3月21日 | 1,353,000,000      | 総選除)024水整第253号<br>吉見浄水場沈でん池基礎杭工事                        | 初雁・中原<br>特定建設工事共同企業体         |
| 水道用水供給事業 | 令和7年 3月25日 | 1,257,300,000      | 総選除)024水整第703号<br>大久保浄水場西部系1系2・3ブロック沈でん池<br>北側場内配管布設工事  | (株)ユーディケー                    |
| 水道用水供給事業 | 令和7年 3月25日 | 1,217,370,000      | 総選除)024水整第405号<br>小ヶ谷その3工区送水管布設(配管工)工事                  | 浅見工業(株)                      |
| 水道用水供給事業 | 令和6年11月11日 | 1,120,328,000      | 総選除)024水整第455号<br>飯島新田推進工区送水管布設工事                       | 初雁・伊田<br>特定建設工事共同企業体         |

| 事業名      | 契約年月日      | 契約金額               | 契約の内容   | 契約の相手方                     |
|----------|------------|--------------------|---|----------------------------|
| 水道用水供給事業 | 令和7年 3月21日 | 円<br>1,060,848,800 | 総選除) 024水整第254号<br>吉見浄水場ろ過池基礎杭工事                      | 小川・伊田<br>特定建設工事共同企業体       |
| 水道用水供給事業 | 令和7年 3月21日 | 932,800,000        | 総選除) 024水整第255号<br>吉見浄水場浄水池基礎杭工事                      | 島村工業・島田建設工業<br>特定建設工事共同企業体 |
| 水道用水供給事業 | 令和6年 7月19日 | 758,945,000        | 総選除) 024水整第702号<br>大久保浄水場西部系中間塩素混和池築造・<br>高度配管布設その3工事 | 中原建設(株)                    |
| 水道用水供給事業 | 令和7年 2月12日 | 579,392,000        | 総選除) 024水整第456号<br>中堀排水路横断工区送水管布設工事                   | 小川・伊田<br>特定建設工事共同企業体       |
| 水道用水供給事業 | 令和6年10月18日 | 472,428,000        | 総選除) 024水整第452号<br>芝沼その2工区送水管布設工事                     | (株) 中里組                    |
| 水道用水供給事業 | 令和6年11月20日 | 419,848,000        | 総選除) 024水整第404号<br>池辺大袋工区両到達立坑築造工事                    | 日清建設(株)                    |
| 水道用水供給事業 | 令和7年 3月21日 | 345,284,500        | 総選除) 024水整第256号<br>吉見浄水場濃縮槽基礎杭工事                      | (株) ユーディケー                 |
| 水道用水供給事業 | 令和7年 2月 7日 | 331,936,000        | 総選除) 024水整第803号<br>新三郷浄水場太陽光発電設備設置工事                  | (株) 新電気                    |
| 水道用水供給事業 | 令和6年 8月 8日 | 291,148,000        | 総選除) 024水整第451号<br>安塚工区送水管布設工事                        | 伊田テクノス(株)                  |
| 水道用水供給事業 | 令和6年10月23日 | 260,216,000        | 総選除) 024水整第453号<br>飯島新田その1工区送水管布設工事                   | 島田建設工業(株)                  |
| 水道用水供給事業 | 令和6年11月22日 | 244,200,000        | 総選除) 024庄改第203号<br>硫酸注入機械設備更新工事                       | (株) 水機テクノス<br>東京支店         |
| 水道用水供給事業 | 令和6年 9月27日 | 229,790,000        | 総選除) 024新修第501号<br>新三郷浄水場生物活性炭吸着池修繕工事                 | 金杉・チヨダ<br>特定建設工事共同企業体      |
| 水道用水供給事業 | 令和6年10月31日 | 193,061,000        | 総選除) 024水整第454号<br>荒子その1工区送水管布設工事                     | (株) 島村工業                   |

| 事業名      | 契約年月日      | 契約金額             | 契約の内容                              | 契約の相手方             |
|----------|------------|------------------|------------------------------------|--------------------|
| 水道用水供給事業 | 令和6年10月25日 | 円<br>190,300,000 | 024水整第406号<br>大袋工区防音設備築造工事         | (株) ユーディケー         |
| 水道用水供給事業 | 令和6年 8月 8日 | 188,126,400      | 024行修第507号<br>荒川水管橋塗替塗装その4工事       | (株) y's            |
| 水道用水供給事業 | 令和6年12月25日 | 181,500,000      | 024水整第302号<br>大久保浄水場北系受変電設備機能増設工事  | (株) 日立製作所<br>北関東支店 |
| 水道用水供給事業 | 令和6年 6月28日 | 180,400,000      | 024大修第201号<br>主ポンプ修繕工事             | 荏原実業(株) 関東支社       |
| 水道用水供給事業 | 令和6年 9月 6日 | 180,271,300      | 024庄修第502号<br>1号PC浄水池防食塗装修繕工事      | (株) 鈴木             |
| 水道用水供給事業 | 令和6年 8月23日 | 174,680,000      | 024大修第004号<br>西部系4号浄水池防食塗装修繕工事     | 第一塗装工業(株)          |
| 水道用水供給事業 | 令和7年 3月26日 | 167,200,000      | (ゼロ債務) 024行修第530号<br>送水ポンプ等修繕工事    | 昱(株) 北関東支店         |
| 水道用水供給事業 | 令和6年 7月 5日 | 165,088,000      | 024行修第508号<br>送水ポンプ等修繕工事           | 昱(株) 北関東支店         |
| 水道用水供給事業 | 令和6年 8月22日 | 160,424,000      | 024新修第503号<br>新中川水管橋(左岸)伸縮可とう管修繕工事 | (株) 木下建設           |
| 水道用水供給事業 | 令和6年 9月 6日 | 155,881,000      | 024水整第403号<br>府川その4工区送水管布設工事       | 浅見工業(株)            |
| 水道用水供給事業 | 令和6年 8月 8日 | 154,187,000      | 024行修第502号<br>荒川水管橋塗替塗装その2工事       | (株) アートテック         |
| 水道用水供給事業 | 令和6年 8月 8日 | 154,187,000      | 024行修第506号<br>荒川水管橋塗替塗装その3工事       | (株) 丸一建装           |
| 水道用水供給事業 | 令和7年 3月10日 | 150,700,000      | 024水整第408号<br>増形その1工区送水管布設工事       | 三ツ和総合建設業協同組合       |

| 事業名      | 契約年月日      | 契約金額             | 契約の内容                               | 契約の相手方                 |
|----------|------------|------------------|-------------------------------------|------------------------|
| 水道用水供給事業 | 令和7年 2月18日 | 円<br>145,596,000 | 024水整第402号<br>寺山その2工区ヤード復旧等工事       | (株) 島村工業               |
| 水道用水供給事業 | 令和6年 7月29日 | 142,032,000      | 024大修第705号<br>中央系クラリファイヤ修繕工事        | 三機アクアテック (株)           |
| 水道用水供給事業 | 令和6年10月 9日 | 141,348,900      | 024水整第252号<br>吉見浄水場拡張用地準備工その2工事     | 田部井建設 (株)              |
| 水道用水供給事業 | 令和7年 3月17日 | 137,500,000      | (ゼロ債務) 024大修第712号<br>中央系フロキュレータ修繕工事 | 三機アクアテック (株)           |
| 水道用水供給事業 | 令和6年 6月 5日 | 137,500,000      | 024水整第301号<br>大久保浄水場西部系分水井耐震補強復旧工事  | (株) 日立プラント<br>サービス関東支店 |
| 水道用水供給事業 | 令和6年 8月 8日 | 131,403,800      | 024行修第501号<br>荒川水管橋塗替塗装その1工事        | 横溝塗装 (株)               |
| 水道用水供給事業 | 令和6年10月 9日 | 120,115,600      | 024水整第251号<br>吉見浄水場拡張用地準備工その1工事     | (株) 小杉組                |
| 水道用水供給事業 | 令和6年 5月14日 | 119,900,000      | 024大委第2号<br>大久保浄水場電気計装設備等点検業務委託     | メタウォーター (株)<br>さいたま営業所 |
| 水道用水供給事業 | 令和7年 1月17日 | 115,500,000      | 024大改第655号<br>大久保浄水場薬品注入建築付帯電気設備工事  | (株) 万代電気工業             |
| 水道用水供給事業 | 令和6年10月 3日 | 113,146,000      | 024大改第662号<br>西部送水VVVF室等空調設備更新工事    | 積田冷熱工事 (株)             |
| 水道用水供給事業 | 令和6年 7月29日 | 110,550,000      | 024新修第204号<br>表洗ポンプ等修繕工事            | 荏原実業 (株) 関東支社          |
| 水道用水供給事業 | 令和7年 3月26日 | 108,900,000      | (ゼロ債務) 024大修第204号<br>送水ポンプ修繕工事      | (株) 第一テクノ関東支店          |
| 水道用水供給事業 | 令和6年 6月28日 | 103,400,000      | 024新修第202号<br>高度処理監視制御等修繕工事         | 東芝インフラテクノ<br>サービス (株)  |

| 事業名      | 契約年月日      | 契約金額             | 契約の内容                          | 契約の相手方  |
|----------|------------|------------------|--------------------------------|---------|
| 水道用水供給事業 | 令和6年 5月 9日 | 円<br>102,069,000 | 024水整第401号<br>小ケ谷その3工区到達立坑築造工事 | (株)高橋土建 |
| 水道用水供給事業 | 令和6年10月25日 | 101,354,000      | 024水整第407号<br>池辺工区防音設備築造工事     | 中原建設(株) |

(2) 企業債及び一時借入金の概況

ア 企業債

| 借入先            | 令和6年度当初<br>未償還残高 | 令和6年度決算額      |               | 令和6年度末<br>未償還残高 |
|----------------|------------------|---------------|---------------|-----------------|
|                |                  | 発行額           | 償還額           |                 |
|                | 円                | 円             | 円             | 円               |
| 財政融資資金         | 51,789,379,023   | 0             | 4,502,264,199 | 47,287,114,824  |
| 地方公共団体金融機構     | 31,523,003,295   | 0             | 3,306,987,038 | 28,216,016,257  |
| 埼玉りそな銀行        | 4,024,400,000    | 0             | 485,600,000   | 3,538,800,000   |
| 武蔵野銀行          | 90,000,000       | 0             | 30,000,000    | 60,000,000      |
| 埼玉県信用農業協同組合連合会 | 390,000,000      | 0             | 130,000,000   | 260,000,000     |
| 埼玉縣信用金庫        | 6,647,000,000    | 7,902,000,000 | 250,000,000   | 14,299,000,000  |
| 川口信用金庫         | 2,088,000,000    | 0             | 104,000,000   | 1,984,000,000   |
| 青木信用金庫         | 60,000,000       | 0             | 20,000,000    | 40,000,000      |
| 計              | 96,611,782,318   | 7,902,000,000 | 8,828,851,237 | 95,684,931,081  |

イ 一時借入金

該当事項なし

(3) その他会計経理に関する重要事項

埼玉県公営企業財務規程（昭和39年公営企業管理規程第5号）第90条第2項の規定に基づき、水道施設耐震化事業については、施設が完成し稼動したので精算振替を行った。

また、業務設備整備として実施した改築事業については、施設の一部が完成し稼動したので精算振替を行った。

八潮市道路陥没事故に伴い発生した経費については、特別損失に計上した。

5 附帯事項

該当事項なし

6 その他

(1) 決算日後に生じた企業の状況に関する重要な事実

該当事項なし

(2) その他

原子力発電所事故に伴う対応として、放射性物質の測定及び浄水発生土の適正な管理保管等を実施した。

令和 6 年度埼玉県水道用水供給事業キャッシュ・フロー計算書  
(令和 6 年 4 月 1 日から令和 7 年 3 月 3 1 日まで)

(単位 円)

| 区 分                     | 金 額              |
|-------------------------|------------------|
| 1 業務活動によるキャッシュ・フロー      |                  |
| 当年度純利益 (△は純損失)          | 367,073,812      |
| 減価償却費                   | 18,853,351,705   |
| 資産減耗費                   | 175,172,522      |
| 退職給付引当金の増減額 (△は減少)      | 106,112,603      |
| 賞与引当金の増減額 (△は減少)        | 23,171,683       |
| 長期前受金戻入額                | △ 3,417,577,641  |
| 受取利息及び受取配当金             | △ 65,535,897     |
| 支払利息及び企業債取扱諸費           | 2,042,957,585    |
| 固定資産売却損                 | 123,928          |
| その他特別利益                 | △ 16,049,473     |
| 未収金の増減額 (△は増加)          | 2,774,415,267    |
| 未払金の増減額 (△は減少)          | △ 2,192,667,438  |
| たな卸資産の増減額 (△は増加)        | △ 1,089,100      |
| 前払金の増減額 (△は増加)          | 54,667,742       |
| その他の流動資産の増減額 (△は増加)     | △ 4,051,128      |
| その他の流動負債の増減額 (△は減少)     | 31,832,165       |
| 小計                      | 18,731,908,335   |
| 利息及び配当金の受取額             | 65,535,897       |
| 利息及び企業債取扱諸費の支払額         | △ 2,042,957,585  |
| 損害賠償金等の受取額              | 16,049,473       |
| 業務活動によるキャッシュ・フロー        | 16,770,536,120   |
| 2 投資活動によるキャッシュ・フロー      |                  |
| 有形固定資産の取得による支出          | △ 23,584,644,588 |
| 有形固定資産の売却による収入          | 168,537          |
| 無形固定資産の取得による支出          | △ 332,126,344    |
| 国庫補助金等による収入             | 2,364,340,909    |
| 一般会計又は他の特別会計からの繰入金による収入 | 131,649,876      |
| 投資活動によるキャッシュ・フロー        | △ 21,420,611,610 |

(単位 円)

| 区 分                           | 金 額             |
|-------------------------------|-----------------|
| 3 財務活動によるキャッシュ・フロー            |                 |
| 建設改良費等の財源に充てるための企業債による収入      | 7,902,000,000   |
| 建設改良費等の財源に充てるための企業債の償還による支出   | △ 8,828,851,237 |
| 建設改良費等の財源に充てるための他会計借入金返済による支出 | △ 69,000,000    |
| リース債務の返済による支出                 | △ 56,977,534    |
| 割賦債務の返済による支出                  | △ 4,998,775,169 |
| 他会計からの出資による収入                 | 9,495,486,195   |
| 財務活動によるキャッシュ・フロー              | 3,443,882,255   |
| 資金増加額（又は減少額）                  | △ 1,206,193,235 |
| 資金期首残高                        | 58,844,901,435  |
| 資金期末残高                        | 57,638,708,200  |



# 収 益 費 用 明 細 書

ア 収益明細書

| 款      | 項         | 目  | 節           | 金 額                 | 備 考 |
|--------|-----------|--|-------------|---------------------|-----|
| 水道事業収益 | 営 業 収 益   | 給 水 収 益<br>受 託 工 事 収 益<br>そ の 他 営 業 収 益                  | 雑 収 益       | 円<br>42,588,681,630 |     |
|        |           |  |             | 38,734,284,381      |     |
|        |           |  |             | 38,587,048,955      |     |
|        |           |  |             | 61,249,000          |     |
|        |           |  |             | 85,986,426          |     |
|        | 営 業 外 収 益 | 受 取 利 息<br>及 び 配 当 金<br><br>他 会 計 補 助 金<br>長 期 前 受 金 戻 入 | 預 金 利 息     | 85,986,426          |     |
|        |           |  |             | 3,838,347,776       |     |
|        |           |  |             | 65,535,897          |     |
|        |           |  |             | 65,535,897          |     |
|        |           |  |             | 345,586,761         |     |
|        |           |  |             | 3,417,577,641       |     |
|        |           |  |             | 3,508,251           |     |
|        |           |  |             | 473,007             |     |
|        |           |  |             | 2,875,496,524       |     |
|        |           |  |             | 538,099,859         |     |
|        | 特 別 利 益   | 雑 収 益<br><br>そ の 他 特 別 利 益                               | そ の 他 雑 収 益 | 9,647,477           |     |
|        |           |  |             | 9,647,477           |     |
|        |           |  |             | 16,049,473          |     |
|        |           |  |             | 16,049,473          |     |
|        |           |  |             |                     |     |

イ 費用明細書

| 款      | 項    | 目       | 節        | 金額                  | 備考                   |
|--------|------|---------|----------|---------------------|----------------------|
| 水道事業費用 | 営業費用 | 原水及び浄水費 |          | 円<br>42,221,607,818 |                      |
|        |      |         |          | 40,168,734,006      |                      |
|        |      |         |          | 13,390,264,954      |                      |
|        |      |         | 報酬等      | 18,957,701          | 流用禁止予算額 18,958,000 円 |
|        |      |         | 手当       | 472,569,590         | 同上 479,927,000 円     |
|        |      |         |          | 304,255,070         | 同上 326,202,000 円     |
|        |      |         |          |                     | 児童手当予算額 11,040,000 円 |
|        |      |         | 賞与引当金繰入額 | 85,898,785          | 流用禁止予算額 85,900,000 円 |
|        |      |         | 法定福利費    | 160,209,484         | 同上 168,289,000 円     |
|        |      |         | 旅被服費     | 1,853,551           |                      |
|        |      |         | 消耗品費     | 2,644,332           |                      |
|        |      |         | 燃料費      | 19,180,563          |                      |
|        |      |         | 光熱水費     | 1,421,641           |                      |
|        |      |         | 印刷製本費    | 10,004,013          |                      |
|        |      |         | 通信運搬費    | 312,443             |                      |
|        |      |         | 委託手数料    | 7,348,235           |                      |
|        |      |         | 賃借料      | 2,117,173,734       |                      |
|        |      |         | 修繕費      | 5,008,618           |                      |
|        |      |         | 動力費      | 1,375,043           |                      |
|        |      |         | 薬品費      | 3,169,908,396       |                      |
|        |      |         | 負担金      | 1,081,761,163       |                      |
|        |      |         |          | 1,487,456,378       |                      |
|        |      |         |          | 4,442,926,214       |                      |
|        |      | 配水及び給水費 |          | 6,868,468,343       |                      |
|        |      |         | 報酬等      | 7,101,627           | 流用禁止予算額 7,288,000 円  |
|        |      |         | 手当       | 424,370,214         | 同上 431,974,000 円     |
|        |      |         |          | 273,885,547         | 同上 290,608,000 円     |
|        |      |         |          |                     | 児童手当予算額 13,080,000 円 |
|        |      |         | 賞与引当金繰入額 | 68,898,106          | 流用禁止予算額 68,899,000 円 |
|        |      |         | 法定福利費    | 140,537,510         | 同上 150,577,000 円     |
|        |      |         | 旅被服費     | 1,072,312           |                      |
|        |      |         | 消耗品費     | 2,198,340           |                      |
|        |      |         | 燃料費      | 14,753,179          |                      |
|        |      |         |          | 1,184,236           |                      |

| 款 | 項 | 目         | 節               | 金 額           | 備 考           |
|---|---|-----------|-----------------|---------------|---------------|
|   |   |           |                 | 円             |               |
|   |   |           | 光 熱 水 費         | 9,418,468     |               |
|   |   |           | 印 刷 製 本 費       | 299,550       |               |
|   |   |           | 通 信 運 搬 費       | 24,411,527    |               |
|   |   |           | 委 託 数 料         | 1,130,143,985 |               |
|   |   |           | 手 賃 借 料         | 1,579,527     |               |
|   |   |           | 修 繕 力 費         | 4,970,346     |               |
|   |   |           | 動 力 費           | 1,535,160,757 |               |
|   |   |           | 薬 担 費           | 3,213,960,501 |               |
|   |   |           | 負 担 金           | 708,280       |               |
|   |   | 受 託 工 事 費 |                 | 13,814,331    |               |
|   |   |           |                 | 61,613,008    |               |
|   |   |           | 工 事 費           | 53,202,000    |               |
|   |   |           | 給 手 料           | 2,017,881     | 流 用 禁 止 予 算 額 |
|   |   |           | 法 定 当 等         | 1,633,531     | 同 上           |
|   |   |           | 消 耗 品 費         | 456,716       | 同 上           |
|   |   |           | 委 託 料           | 111,880       |               |
|   |   | 総 係 費     |                 | 4,191,000     |               |
|   |   |           |                 | 816,723,154   |               |
|   |   |           | 報 酬             | 30,780,316    | 流 用 禁 止 予 算 額 |
|   |   |           | 給 手 料           | 125,077,029   | 同 上           |
|   |   |           | 当 等             | 86,504,476    | 同 上           |
|   |   |           |                 |               | 児 童 手 当 予 算 額 |
|   |   |           | 賞 与 引 当 金 繰 入 額 | 23,593,571    | 流 用 禁 止 予 算 額 |
|   |   |           | 退 職 給 付 費       | 242,226,299   | 同 上           |
|   |   |           | 法 定 福 利 費       | 45,152,547    | 同 上           |
|   |   |           | 厚 生 福 利 費       | 3,989,911     |               |
|   |   |           | 旅 費             | 9,734,112     |               |
|   |   |           | 報 償 費           | 1,232,528     |               |
|   |   |           | 被 服 費           | 170,568       |               |
|   |   |           | 消 耗 品 費         | 6,441,882     |               |
|   |   |           | 印 刷 製 本 費       | 1,289,123     |               |
|   |   |           | 通 信 運 搬 費       | 13,486,575    |               |
|   |   |           | 委 託 数 料         | 41,494,506    |               |
|   |   |           |                 | 2,937,772     |               |

| 款 | 項         | 目                            | 節  | 金 額   | 備 考                     |
|---|-----------|------------------------------|--|---|-------------------------|
|   |           |                              |  | 円   |                         |
|   |           |                              | 賃 借 料<br>研 修 費<br>負 担 金<br>保 險 料<br>公 課 費<br>交 付 金<br>交 際 費<br>雑 費 | 5,751,390<br>5,712,489<br>21,054,251<br>5,270,382<br>492,500<br>144,262,600<br>22,456<br>45,871 |                         |
|   |           | 減 価 償 却 費                    |  | 18,853,351,705  |                         |
|   |           |                              | 有 形 固 定 資 産<br>減 価 償 却 費   | 11,914,771,751  |                         |
|   |           |                              | 無 形 固 定 資 産<br>減 価 償 却 費   | 6,938,579,954   |                         |
|   |           | 資 産 減 耗 費                    |  | 178,312,842   |                         |
|   |           |                              | 固 定 資 産 除 却 費  | 175,172,522   |                         |
|   |           |                              | 固 定 資 産 撤 去 費  | 3,140,320   |                         |
|   | 営 業 外 費 用 |                              |  | 2,046,672,448   |                         |
|   |           | 支 払 利 息 及 び<br>企 業 債 取 扱 諸 費 |  | 2,042,957,585   |                         |
|   |           |                              | 企 業 債 利 息  | 1,211,863,823   |                         |
|   |           |                              | 借 入 金 利 息  | 110,400   |                         |
|   |           |                              | 機 構 負 担 年 賦 金 利 息  | 821,282,240   |                         |
|   |           |                              | 施 設 購 入 年 賦 金 利 息  | 9,701,122   |                         |
|   |           | 雑 支 出                        |  | 3,714,863   |                         |
|   |           |                              | そ の 他 雑 支 出  | 3,714,863   |                         |
|   | 特 別 損 失   |                              |  | 6,201,364   |                         |
|   |           | そ の 他 特 別 損 失                |  | 6,201,364   |                         |
|   |           |                              |  |   | 流 用 禁 止 予 算 額 536,000 円 |

# 固 定 資 産 明 細 書

## (1) 有形固定資産明細書

| 資 産 の 種 類   | 年 度 当 初<br>現 在 高     | 当 年 度<br>増 加 額      | 当 年 度<br>減 少 額      | 年 度 末<br>現 在 高       | 減 価 償 却 累 計 額       |                    |                      | 年 度 末<br>償 却 未 済 高   | 備 考 |
|-------------|----------------------|---------------------|---------------------|----------------------|---------------------|--------------------|----------------------|----------------------|-----|
|             |                      |                     |                     |                      | 当 年 度<br>増 加 額      | 当 年 度<br>減 少 額     | 累 計                  |                      |     |
| 有 形 固 定 資 産 | 円<br>675,671,512,586 | 円<br>33,932,747,698 | 円<br>13,105,371,765 | 円<br>696,498,888,519 | 円<br>11,914,771,751 | 円<br>1,950,298,275 | 円<br>397,159,815,627 | 円<br>299,339,072,892 |     |
| 土 地         | 35,849,684,937       | 0                   | 0                   | 35,849,684,937       | —                   | —                  | —                    | 35,849,684,937       |     |
| 建 物         | 42,431,098,103       | 338,896,472         | 224,550,122         | 42,545,444,453       | 898,779,442         | 204,903,953        | 27,923,049,167       | 14,622,395,286       |     |
| 構 築 物       | 413,922,870,936      | 7,784,930,463       | 120,332,746         | 421,587,468,653      | 6,996,352,195       | 87,534,487         | 262,586,047,673      | 159,001,420,980      |     |
| 機 械 及 び 装 置 | 142,459,900,774      | 1,881,587,193       | 1,725,362,378       | 142,616,125,589      | 3,892,545,354       | 1,604,922,309      | 105,492,121,263      | 37,124,004,326       |     |
| 車 両 運 搬 具   | 162,359,468          | 11,940,415          | 4,858,000           | 169,441,883          | 14,558,403          | 4,615,100          | 132,445,544          | 36,996,339           |     |
| 船 舶         | 2,775,784            | 0                   | 0                   | 2,775,784            | 0                   | 0                  | 2,626,243            | 149,541              |     |
| 工具、器具及び備品   | 1,135,271,710        | 85,338,146          | 46,378,801          | 1,174,231,055        | 61,005,403          | 44,041,211         | 921,049,811          | 253,181,244          |     |
| リ ー ス 資 産   | 347,264,015          | 13,140,000          | 4,281,215           | 356,122,800          | 51,530,954          | 4,281,215          | 102,475,926          | 253,646,874          |     |
| 建 設 仮 勘 定   | 39,360,286,859       | 23,816,915,009      | 10,979,608,503      | 52,197,593,365       | —                   | —                  | —                    | 52,197,593,365       |     |

## (2) 無形固定資産明細書

| 資 産 の 種 類   | 年 度 当 初<br>現 在 高     | 当 年 度<br>増 加 額   | 当 年 度<br>減 少 額  | 当 年 度<br>減 価 償 却 高 | 年 度 末<br>現 在 高       | 備 考 |
|-------------|----------------------|------------------|-----------------|--------------------|----------------------|-----|
| 無 形 固 定 資 産 | 円<br>207,049,220,127 | 円<br>876,915,814 | 円<br>20,474,665 | 円<br>6,938,579,954 | 円<br>200,967,081,322 |     |
| ダ ム 使 用 権   | 188,064,248,969      | 0                | 0               | 5,295,393,187      | 182,768,855,782      |     |
| 水 利 権       | 18,944,788,174       | 0                | 20,474,665      | 1,629,973,912      | 17,294,339,597       |     |
| 地 上 権       | 2,303,980            | 0                | 0               | 1,294,815          | 1,009,165            |     |
| 施 設 利 用 権   | 11,042,542           | 876,915,814      | 0               | 5,132,439          | 882,825,917          |     |
| 電 話 加 入 権   | 9,251,995            | 0                | 0               | 0                  | 9,251,995            |     |
| ソ フ ト ウ ェ ア | 17,584,467           | 0                | 0               | 6,785,601          | 10,798,866           |     |

## (3) 投資その他の資産明細書

| 資 産 の 種 類 | 年 度 当 初<br>現 在 高   | 当 年 度<br>増 加 額 | 当 年 度<br>減 少 額   | 年 度 末<br>現 在 高     | 備 考 |
|-----------|--------------------|----------------|------------------|--------------------|-----|
| 投資その他の資産  | 円<br>2,148,051,000 | 円<br>0         | 円<br>119,275,000 | 円<br>2,028,776,000 |     |
| 出 資 金     | 120,368,000        | 0              | 0                | 120,368,000        |     |
| 年 賦 未 収 金 | 2,027,683,000      | 0              | 119,275,000      | 1,908,408,000      |     |

# 企 業 債 明 細 書

| 種 類                 | 発 行<br>年月日  | 発行総額          | 償還高         |               | 未償還<br>残 高    | 発行価額          | 利 率    | 償還終期       | 備 考             |
|---------------------|-------------|---------------|-------------|---------------|---------------|---------------|--------|------------|-----------------|
|                     |             |               | 当年度<br>償還高  | 償還高<br>累 計    |               |               |        |            |                 |
| 建設改良費等の財源に充てるための企業債 |             | 円             | 円           | 円             | 円             | 円             | %      |            |                 |
|                     | 平成 7. 3. 27 | 3,305,000,000 | 216,621,567 | 3,305,000,000 | 0             | 3,305,000,000 | 年 4.65 | 令和 7. 3. 1 | 財政融資資金 水道用水     |
|                     | 7. 3. 27    | 2,008,000,000 | 131,565,769 | 2,008,000,000 | 0             | 2,008,000,000 | 4.65   | 7. 3. 1    | 財政融資資金 水道用水     |
|                     | 9. 3. 25    | 4,847,000,000 | 250,033,619 | 4,325,584,138 | 521,415,862   | 4,847,000,000 | 2.8    | 9. 3. 1    | 財政融資資金 水道用水     |
|                     | 9. 3. 28    | 4,625,000,000 | 270,461,754 | 4,625,000,000 | 0             | 4,625,000,000 | 2.9    | 7. 3. 20   | 地方公共団体金融機構 水道用水 |
|                     | 10. 3. 25   | 6,680,000,000 | 318,157,288 | 5,684,659,724 | 995,340,276   | 6,680,000,000 | 2.1    | 10. 3. 1   | 財政融資資金 水道用水     |
|                     | 10. 3. 30   | 2,928,000,000 | 156,316,315 | 2,768,225,812 | 159,774,188   | 2,928,000,000 | 2.2    | 8. 3. 20   | 地方公共団体金融機構 水道用水 |
|                     | 11. 3. 25   | 1,263,000,000 | 58,861,334  | 1,014,863,797 | 248,136,203   | 1,263,000,000 | 2.1    | 11. 3. 1   | 財政融資資金 水道用水     |
|                     | 11. 3. 30   | 284,000,000   | 14,715,833  | 253,629,810   | 30,370,190    | 284,000,000   | 2.1    | 9. 3. 20   | 地方公共団体金融機構 水道用水 |
|                     | 11. 3. 30   | 2,168,000,000 | 112,623,736 | 1,935,569,793 | 232,430,207   | 2,168,000,000 | 2.1    | 9. 3. 20   | 地方公共団体金融機構 水道用水 |
|                     | 12. 3. 24   | 3,647,000,000 | 165,897,082 | 2,766,135,769 | 880,864,231   | 3,647,000,000 | 2.0    | 12. 3. 1   | 財政融資資金 水道用水     |
|                     | 12. 3. 30   | 2,000,000,000 | 101,035,333 | 1,684,545,042 | 315,454,958   | 2,000,000,000 | 2.0    | 10. 3. 20  | 地方公共団体金融機構 水道用水 |
|                     | 12. 3. 30   | 2,060,000,000 | 104,098,131 | 1,734,982,301 | 325,017,699   | 2,060,000,000 | 2.0    | 10. 3. 20  | 地方公共団体金融機構 水道用水 |
|                     | 13. 3. 26   | 5,143,000,000 | 224,842,224 | 3,716,033,803 | 1,426,966,197 | 5,143,000,000 | 1.6    | 13. 3. 1   | 財政融資資金 水道用水     |
|                     | 13. 3. 29   | 1,116,000,000 | 54,275,444  | 889,472,638   | 226,527,362   | 1,116,000,000 | 1.7    | 11. 3. 20  | 地方公共団体金融機構 水道用水 |
|                     | 13. 3. 29   | 775,000,000   | 37,694,439  | 617,676,151   | 157,323,849   | 775,000,000   | 1.7    | 11. 3. 20  | 地方公共団体金融機構 水道用水 |
|                     | 14. 3. 25   | 6,501,000,000 | 286,506,699 | 4,309,922,187 | 2,191,077,813 | 6,501,000,000 | 2.2    | 14. 3. 1   | 財政融資資金 水道用水     |
|                     | 14. 3. 28   | 135,000,000   | 6,622,633   | 99,623,447    | 35,376,553    | 135,000,000   | 2.2    | 12. 3. 20  | 地方公共団体金融機構 水道用水 |
|                     | 14. 3. 28   | 1,026,000,000 | 50,330,783  | 757,144,755   | 268,855,245   | 1,026,000,000 | 2.2    | 12. 3. 20  | 地方公共団体金融機構 水道用水 |
|                     | 15. 3. 25   | 6,633,000,000 | 277,270,341 | 4,291,261,476 | 2,341,738,524 | 6,633,000,000 | 1.2    | 15. 3. 1   | 財政融資資金 水道用水     |
|                     | 15. 3. 28   | 452,000,000   | 20,796,407  | 321,858,419   | 130,141,581   | 452,000,000   | 1.2    | 13. 3. 20  | 地方公共団体金融機構 水道用水 |
|                     | 15. 3. 28   | 1,000,000,000 | 46,013,493  | 712,052,728   | 287,947,272   | 1,000,000,000 | 1.2    | 13. 3. 20  | 地方公共団体金融機構 水道用水 |
|                     | 16. 3. 25   | 6,711,000,000 | 282,041,340 | 3,903,355,077 | 2,807,644,923 | 6,711,000,000 | 2.0    | 16. 3. 1   | 財政融資資金 水道用水     |

| 種 類                 | 発 行<br>年月日   | 発行総額          | 償還高          |               | 未償還<br>残 高    | 発行価額          | 利 率     | 償還終期         | 備 考                  |      |
|---------------------|--------------|---------------|--------------|---------------|---------------|---------------|---------|--------------|----------------------|------|
|                     |              |               | 当年度<br>償還高   | 償還高<br>累 計    |               |               |         |              |                      |      |
| 建設改良費等の財源に充てるための企業債 | 平成 16. 3. 30 | 円 700,000,000 | 円 32,569,379 | 円 453,924,332 | 円 246,075,668 | 円 700,000,000 | % 年 1.9 | 令和 14. 3. 20 | 地方公共団体金融機構           | 水道用水 |
|                     | 16. 3. 30    | 841,000,000   | 39,129,784   | 545,357,660   | 295,642,340   | 841,000,000   | 1.9     | 14. 3. 20    | 地方公共団体金融機構           | 水道用水 |
|                     | 17. 3. 25    | 5,789,000,000 | 238,721,838  | 3,106,293,393 | 2,682,706,607 | 5,789,000,000 | 2.1     | 17. 3. 1     | 財政融資資金               | 水道用水 |
|                     | 17. 3. 30    | 656,000,000   | 30,076,841   | 391,365,498   | 264,634,502   | 656,000,000   | 2.1     | 15. 3. 20    | 地方公共団体金融機構           | 水道用水 |
|                     | 17. 3. 30    | 1,533,000,000 | 70,286,276   | 914,578,214   | 618,421,786   | 1,533,000,000 | 2.1     | 15. 3. 20    | 地方公共団体金融機構           | 水道用水 |
|                     | 18. 3. 27    | 8,742,000,000 | 353,042,318  | 4,330,335,210 | 4,411,664,790 | 8,742,000,000 | 2.1     | 18. 3. 1     | 財政融資資金               | 水道用水 |
|                     | 18. 3. 27    | 974,000,000   | 39,334,616   | 482,469,285   | 491,530,715   | 974,000,000   | 2.1     | 18. 3. 1     | 財政融資資金               | 水道用水 |
|                     | 18. 3. 30    | 700,000,000   | 31,396,293   | 387,458,430   | 312,541,570   | 700,000,000   | 2.0     | 16. 3. 20    | 地方公共団体金融機構           | 水道用水 |
|                     | 18. 3. 30    | 1,862,000,000 | 83,514,140   | 1,030,639,426 | 831,360,574   | 1,862,000,000 | 2.0     | 16. 3. 20    | 地方公共団体金融機構           | 水道用水 |
|                     | 19. 3. 29    | 914,200,000   | 40,201,303   | 461,156,029   | 453,043,971   | 914,200,000   | 2.15    | 17. 3. 20    | 地方公共団体金融機構           | 水道用水 |
|                     | 19. 3. 29    | 45,500,000    | 2,000,757    | 23,015,898    | 22,484,102    | 45,500,000    | 2.1     | 17. 3. 20    | 地方公共団体金融機構<br>(臨時特利) | 水道用水 |
|                     | 19. 7. 26    | 2,944,300,000 | 116,185,724  | 1,321,582,227 | 1,622,717,773 | 2,944,300,000 | 2.3     | 19. 3. 25    | 財政融資資金               | 水道用水 |
|                     | 20. 3. 28    | 2,294,000,000 | 98,787,928   | 1,059,532,616 | 1,234,467,384 | 2,294,000,000 | 2.1     | 18. 3. 20    | 地方公共団体金融機構           | 水道用水 |
|                     | 20. 3. 28    | 461,000,000   | 19,861,218   | 213,572,606   | 247,427,394   | 461,000,000   | 2.05    | 18. 3. 20    | 地方公共団体金融機構<br>(臨時特利) | 水道用水 |
|                     | 20. 7. 28    | 1,716,000,000 | 66,325,839   | 707,683,985   | 1,008,316,015 | 1,716,000,000 | 2.2     | 20. 3. 25    | 財政融資資金               | 水道用水 |
|                     | 21. 3. 30    | 2,582,500,000 | 109,317,212  | 1,095,958,816 | 1,486,541,184 | 2,582,500,000 | 1.9     | 19. 3. 20    | 地方公共団体金融機構           | 水道用水 |
|                     | 21. 3. 30    | 1,173,500,000 | 49,674,249   | 498,008,780   | 675,491,220   | 1,173,500,000 | 1.9     | 19. 3. 20    | 地方公共団体金融機構<br>(臨時特利) | 水道用水 |
|                     | 22. 3. 25    | 2,481,000,000 | 80,678,996   | 1,056,711,947 | 1,424,288,053 | 2,481,000,000 | 2.0     | 22. 3. 1     | 財政融資資金               | 水道用水 |
|                     | 22. 3. 30    | 824,000,000   | 26,795,443   | 350,959,551   | 473,040,449   | 824,000,000   | 2.0     | 22. 3. 20    | 地方公共団体金融機構<br>(臨時特利) | 水道用水 |
|                     | 23. 3. 25    | 1,073,000,000 | 34,305,015   | 425,955,819   | 647,044,181   | 1,073,000,000 | 1.9     | 23. 3. 1     | 財政融資資金               | 水道用水 |
|                     | 24. 3. 26    | 660,200,000   | 20,870,024   | 245,598,830   | 414,601,170   | 660,200,000   | 1.7     | 24. 3. 1     | 財政融資資金               | 水道用水 |
|                     | 24. 3. 29    | 423,800,000   | 13,397,026   | 157,656,444   | 266,143,556   | 423,800,000   | 1.7     | 24. 3. 20    | 地方公共団体金融機構           | 水道用水 |

| 種 類                 | 発 行<br>年月日   | 発行総額            | 償還高           |                | 未償還<br>残 高     | 発行価額            | 利 率   | 償還終期        | 備 考        |              |
|---------------------|--------------|-----------------|---------------|----------------|----------------|-----------------|-------|-------------|------------|--------------|
|                     |              |                 | 当年度<br>償還高    | 償還高<br>累 計     |                |                 |       |             |            |              |
| 建設改良費等の財源に充てるための企業債 |              | 円               | 円             | 円              | 円              | 円               | %     |             |            |              |
|                     | 平成 25. 3. 25 | 607,800,000     | 19,067,647    | 211,037,914    | 396,762,086    | 607,800,000     | 年 1.5 | 令和 25. 3. 1 | 財政融資資金     | 水道用水         |
|                     | 25. 3. 28    | 314,200,000     | 9,856,951     | 109,095,283    | 205,104,717    | 314,200,000     | 1.5   | 25. 3. 20   | 地方公共団体金融機構 | 水道用水         |
|                     | 26. 3. 27    | 221,300,000     | 6,915,253     | 71,355,509     | 149,944,491    | 221,300,000     | 1.3   | 26. 3. 20   | 地方公共団体金融機構 | 水道用水         |
|                     | 27. 3. 25    | 1,264,700,000   | 39,261,091    | 372,251,917    | 892,448,083    | 1,264,700,000   | 1.2   | 27. 3. 1    | 財政融資資金     | 水道用水         |
|                     | 27. 3. 25    | 3,566,900,000   | 110,730,123   | 1,049,881,681  | 2,517,018,319  | 3,566,900,000   | 1.2   | 27. 3. 1    | 財政融資資金     | 水道用水         |
|                     | 27. 3. 26    | 221,100,000     | 6,863,784     | 65,078,594     | 156,021,406    | 221,100,000     | 1.2   | 27. 3. 20   | 地方公共団体金融機構 | 水道用水         |
|                     | 28. 3. 25    | 4,863,000,000   | 156,776,314   | 1,383,196,908  | 3,479,803,092  | 4,863,000,000   | 0.5   | 28. 3. 1    | 財政融資資金     | 水道用水         |
|                     | 29. 3. 27    | 5,006,000,000   | 166,866,666   | 1,334,933,348  | 3,671,066,652  | 5,006,000,000   | 0.6   | 29. 3. 1    | 財政融資資金     | 水道用水         |
|                     | 30. 3. 26    | 5,159,000,000   | 171,966,666   | 1,203,766,682  | 3,955,233,318  | 5,159,000,000   | 0.5   | 30. 3. 1    | 財政融資資金     | 水道用水         |
|                     | 31. 3. 25    | 2,929,000,000   | 97,633,332    | 585,800,032    | 2,343,199,968  | 2,929,000,000   | 0.4   | 31. 3. 1    | 財政融資資金     | 水道用水         |
|                     | 令和 2. 3. 26  | 2,881,000,000   | 96,033,332    | 480,166,700    | 2,400,833,300  | 2,881,000,000   | 0.2   | 32. 3. 20   | 地方公共団体金融機構 | 水道用水         |
|                     | 3. 3. 26     | 2,220,000,000   | 74,000,000    | 296,000,000    | 1,924,000,000  | 2,220,000,000   | 0.1   | 13. 3. 25   | 川口信用金庫     | 水道用水         |
|                     | 4. 3. 25     | 2,640,000,000   | 88,000,000    | 264,000,000    | 2,376,000,000  | 2,640,000,000   | 0.127 | 14. 3. 25   | 埼玉りそな銀行    | 水道用水         |
|                     | 5. 3. 27     | 1,290,000,000   | 43,000,000    | 86,000,000     | 1,204,000,000  | 1,290,000,000   | 0.33  | 15. 3. 25   | 埼玉縣信用金庫    | 水道用水         |
|                     | 6. 3. 25     | 5,310,000,000   | 177,000,000   | 177,000,000    | 5,133,000,000  | 5,310,000,000   | 0.564 | 16. 3. 25   | 埼玉縣信用金庫    | 水道用水         |
|                     | 7. 3. 25     | 7,902,000,000   | 0             | 0              | 7,902,000,000  | 7,902,000,000   | 1.239 | 17. 3. 25   | 埼玉縣信用金庫    | 水道用水         |
|                     | 小計           | 151,093,000,000 | 6,047,224,942 | 78,673,976,431 | 72,419,023,569 | 151,093,000,000 |       |             |            |              |
|                     | 平成 9. 3. 28  | 2,000,000,000   | 117,207,595   | 2,000,000,000  | 0              | 2,000,000,000   | 2.9   | 令和 7. 3. 20 | 地方公共団体金融機構 | 水道用水<br>(業設) |
|                     | 10. 3. 25    | 2,282,000,000   | 108,921,268   | 1,941,244,879  | 340,755,121    | 2,282,000,000   | 2.1   | 10. 3. 1    | 財政融資資金     | 水道用水<br>(業設) |
|                     | 10. 3. 30    | 1,050,000,000   | 56,223,801    | 992,532,473    | 57,467,527     | 1,050,000,000   | 2.2   | 8. 3. 20    | 地方公共団体金融機構 | 水道用水<br>(業設) |
|                     | 13. 3. 29    | 3,000,000,000   | 145,922,263   | 2,390,969,785  | 609,030,215    | 3,000,000,000   | 1.7   | 11. 3. 20   | 地方公共団体金融機構 | 水道用水<br>(業設) |
|                     | 14. 3. 28    | 2,510,000,000   | 123,138,931   | 1,852,220,698  | 657,779,302    | 2,510,000,000   | 2.2   | 12. 3. 20   | 地方公共団体金融機構 | 水道用水<br>(業設) |



| 種 類                 | 発 行<br>年月日   | 発行総額               | 償還高              |                    | 未償還<br>残 高       | 発行価額               | 利 率        | 償還終期         | 備 考                  |              |
|---------------------|--------------|--------------------|------------------|--------------------|------------------|--------------------|------------|--------------|----------------------|--------------|
|                     |              |                    | 当年度<br>償還高       | 償還高<br>累 計         |                  |                    |            |              |                      |              |
| 建設改良費等の財源に充てるための企業債 | 平成 15. 3. 28 | 円<br>2,516,000,000 | 円<br>115,769,947 | 円<br>1,791,524,662 | 円<br>724,475,338 | 円<br>2,516,000,000 | %<br>年 1.2 | 令和 13. 3. 20 | 地方公共団体金融機構           | 水道用水<br>(業設) |
|                     | 16. 3. 30    | 3,061,000,000      | 142,421,245      | 1,984,946,251      | 1,076,053,749    | 3,061,000,000      | 1.9        | 14. 3. 20    | 地方公共団体金融機構           | 水道用水<br>(業設) |
|                     | 17. 3. 30    | 1,150,000,000      | 52,726,169       | 686,082,809        | 463,917,191      | 1,150,000,000      | 2.1        | 15. 3. 20    | 地方公共団体金融機構           | 水道用水<br>(業設) |
|                     | 18. 3. 27    | 1,530,000,000      | 61,788,463       | 757,882,965        | 772,117,035      | 1,530,000,000      | 2.1        | 18. 3. 1     | 財政融資資金               | 水道用水<br>(業設) |
|                     | 19. 3. 29    | 787,500,000        | 34,629,760       | 397,243,899        | 390,256,101      | 787,500,000        | 2.15       | 17. 3. 20    | 地方公共団体金融機構           | 水道用水<br>(業設) |
|                     | 20. 3. 25    | 3,223,600,000      | 124,856,696      | 1,339,128,615      | 1,884,471,385    | 3,223,600,000      | 2.1        | 20. 3. 1     | 財政融資資金               | 水道用水<br>(業設) |
|                     | 21. 3. 30    | 1,975,800,000      | 83,635,603       | 838,488,065        | 1,137,311,935    | 1,975,800,000      | 1.9        | 19. 3. 20    | 地方公共団体金融機構           | 水道用水<br>(業設) |
|                     | 21. 3. 30    | 5,200,000          | 220,116          | 2,206,770          | 2,993,230        | 5,200,000          | 1.9        | 19. 3. 20    | 地方公共団体金融機構<br>(臨時特利) | 水道用水<br>(業設) |
|                     | 22. 3. 30    | 3,146,000,000      | 102,303,959      | 1,339,949,933      | 1,806,050,067    | 3,146,000,000      | 2.0        | 22. 3. 20    | 地方公共団体金融機構           | 水道用水<br>(業設) |
|                     | 23. 3. 30    | 4,102,000,000      | 131,145,548      | 1,628,397,730      | 2,473,602,270    | 4,102,000,000      | 1.9        | 23. 3. 20    | 地方公共団体金融機構           | 水道用水<br>(業設) |
|                     | 24. 3. 29    | 2,093,000,000      | 66,163,225       | 778,610,047        | 1,314,389,953    | 2,093,000,000      | 1.7        | 24. 3. 20    | 地方公共団体金融機構           | 水道用水<br>(業設) |
|                     | 25. 3. 28    | 1,848,000,000      | 57,974,683       | 641,655,251        | 1,206,344,749    | 1,848,000,000      | 1.5        | 25. 3. 20    | 地方公共団体金融機構           | 水道用水<br>(業設) |
|                     | 26. 3. 27    | 33,000,000         | 1,031,194        | 10,640,451         | 22,359,549       | 33,000,000         | 1.3        | 26. 3. 20    | 地方公共団体金融機構           | 水道用水<br>(業設) |
|                     | 26. 3. 27    | 1,818,000,000      | 56,809,443       | 586,192,108        | 1,231,807,892    | 1,818,000,000      | 1.3        | 26. 3. 20    | 地方公共団体金融機構           | 水道用水<br>(業設) |
|                     | 27. 3. 26    | 2,445,000,000      | 75,902,086       | 719,661,529        | 1,725,338,471    | 2,445,000,000      | 1.2        | 27. 3. 20    | 地方公共団体金融機構           | 水道用水<br>(業設) |
|                     | 28. 3. 25    | 3,044,000,000      | 98,134,300       | 865,813,568        | 2,178,186,432    | 3,044,000,000      | 0.5        | 28. 3. 1     | 財政融資資金               | 水道用水<br>(業設) |
|                     | 29. 3. 27    | 1,300,000,000      | 130,000,000      | 1,040,000,000      | 260,000,000      | 1,300,000,000      | 0.19       | 9. 3. 25     | 埼玉県信用農業協同組合<br>連合会   | 水道用水<br>(業設) |
|                     | 29. 3. 27    | 300,000,000        | 30,000,000       | 240,000,000        | 60,000,000       | 300,000,000        | 0.19       | 9. 3. 25     | 埼玉りそな銀行              | 水道用水<br>(業設) |
|                     | 29. 3. 27    | 300,000,000        | 30,000,000       | 240,000,000        | 60,000,000       | 300,000,000        | 0.19       | 9. 3. 25     | 武蔵野銀行                | 水道用水<br>(業設) |
|                     | 29. 3. 27    | 300,000,000        | 30,000,000       | 240,000,000        | 60,000,000       | 300,000,000        | 0.19       | 9. 3. 25     | 埼玉縣信用金庫              | 水道用水<br>(業設) |
|                     | 29. 3. 27    | 300,000,000        | 30,000,000       | 240,000,000        | 60,000,000       | 300,000,000        | 0.19       | 9. 3. 25     | 川口信用金庫               | 水道用水<br>(業設) |
|                     | 29. 3. 27    | 200,000,000        | 20,000,000       | 160,000,000        | 40,000,000       | 200,000,000        | 0.19       | 9. 3. 25     | 青木信用金庫               | 水道用水<br>(業設) |

| 種 類                 | 発 行<br>年月日   | 発行総額               | 償還高              |                    | 未償還<br>残 高         | 発行価額               | 利 率          | 償還終期         | 備考                  |
|---------------------|--------------|--------------------|------------------|--------------------|--------------------|--------------------|--------------|--------------|---------------------|
|                     |              |                    | 当年度<br>償還高       | 償還高<br>累 計         |                    |                    |              |              |                     |
| 建設改良費等の財源に充てるための企業債 | 平成 30. 3. 26 | 円<br>3,676,000,000 | 円<br>367,600,000 | 円<br>2,573,200,000 | 円<br>1,102,800,000 | 円<br>3,676,000,000 | %<br>年 0.145 | 令和 10. 3. 25 | 埼玉県りそな銀行 水道用水(業設)   |
|                     | 31. 3. 25    | 1,850,000,000      | 185,000,000      | 1,110,000,000      | 740,000,000        | 1,850,000,000      | 0.01         | 11. 3. 1     | 財政融資資金 水道用水(業設)     |
|                     | 31. 3. 25    | 2,021,000,000      | 202,100,000      | 1,212,600,000      | 808,400,000        | 2,021,000,000      | 0.01         | 11. 3. 20    | 地方公共団体金融機構 水道用水(業設) |
|                     | 小計           | 53,867,100,000     | 2,781,626,295    | 30,601,192,488     | 23,265,907,512     | 53,867,100,000     |              |              |                     |
|                     | 合計           | 204,960,100,000    | 8,828,851,237    | 109,275,168,919    | 95,684,931,081     | 204,960,100,000    |              |              |                     |

注記（水道用水供給事業会計）

1 重要な会計方針

(1) 資産の評価基準及び評価方法

ア たな卸資産の評価基準及び評価方法

貯蔵品は、先入先出法による原価法によっている。

(2) 固定資産の減価償却の方法

ア 有形固定資産（リース資産を除く。）

定額法によっている。

イ 無形固定資産

定額法によっている。

ウ リース資産

所有権移転外ファイナンス・リース取引に係るリース資産については、リース期間を耐用年数とし、残存価額を零とする定額法によっている。

(3) 引当金の計上方法

ア 退職給付引当金

職員の退職手当の支給に備えるため、当年度の退職手当の期末要支給額に相当する金額を計上している。

イ 賞与引当金

職員の期末・勤勉手当の支給に備えるため、当年度末における支給見込額に基づき、当年度の負担に属する額（12月から3月までの4か月分）を計上している。

(4) 消費税等の会計処理方法

ア 決算報告書については税込処理方式によっている。

イ 財務諸表については税抜処理方式によっている。

なお、特定収入をもって賄われた資本的支出に係る控除対象外消費税等については特定収入と相殺し、それ以外の控除対象外消費税等については営業外費用として処理している。

2 キャッシュ・フロー計算書関連

当年度、新たに計上したファイナンス・リース取引に係る資産および負債の額は、13,140,000円及び14,454,000円である。

3 貸借対照表関連

該当事項はない。

4 セグメント情報の開示

単一の事業を運営しているため、開示すべきセグメント情報はない。

5 リース契約により使用する固定資産

(1) リース取引の処理方法

リース料総額（他の事業会計と共同で行うリース取引にあっては、その合計額）が300万円以下の所有権移転外ファイナンス・リース取引については、通常の賃貸借取引に係る方法に準じた会計処理を行っている。

6 その他

(1) 引当金の取崩し

ア 退職給付引当金

当年度において、退職手当として136,113,696円を支給するため、退職給付引当金136,113,696円を取り崩している。

イ 賞与引当金

当年度において、期末・勤勉手当として340,119,758円を支給するため、賞与引当金221,382,881円を取り崩している。

(2) 長期継続契約に係るリース債務

通常の売買取引の方法に準じた会計処理を行ったリース取引に係るリース債務のうち、地方自治法第234条の3に基づく長期継続契約に係るものは以下の金額である。

短期リース債務 55,247,940円

長期リース債務 223,363,140円

計 278,611,080円

(3) 年賦未払金の償還に係る他会計の負担

貸借対照表に計上されている機構負担年賦金（1年以内に償還予定のものも含む。）のうち、一般会計が負担すると見込まれる額は11,555,441,270円である。