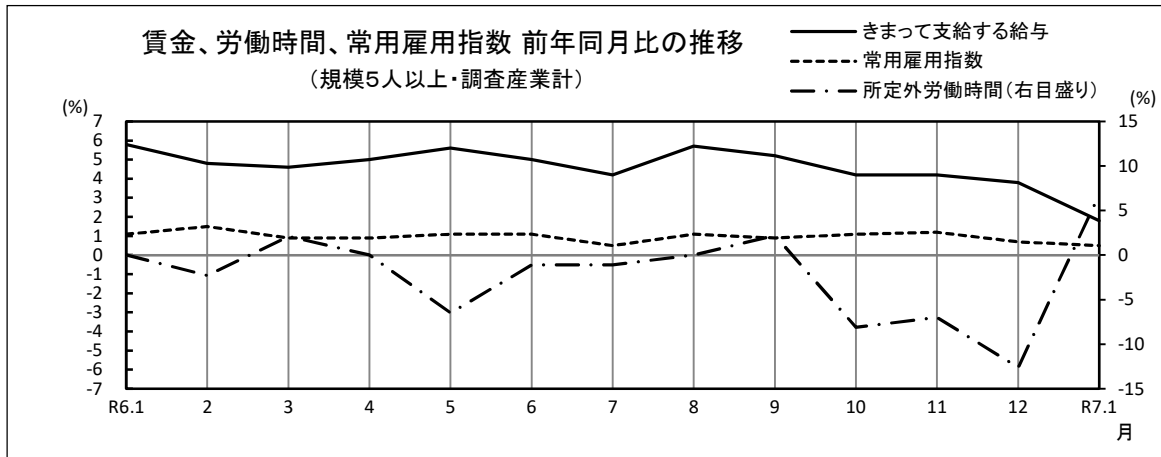


令和7年1月分

毎月勤労統計調査地方調査 結果の概要 埼玉県

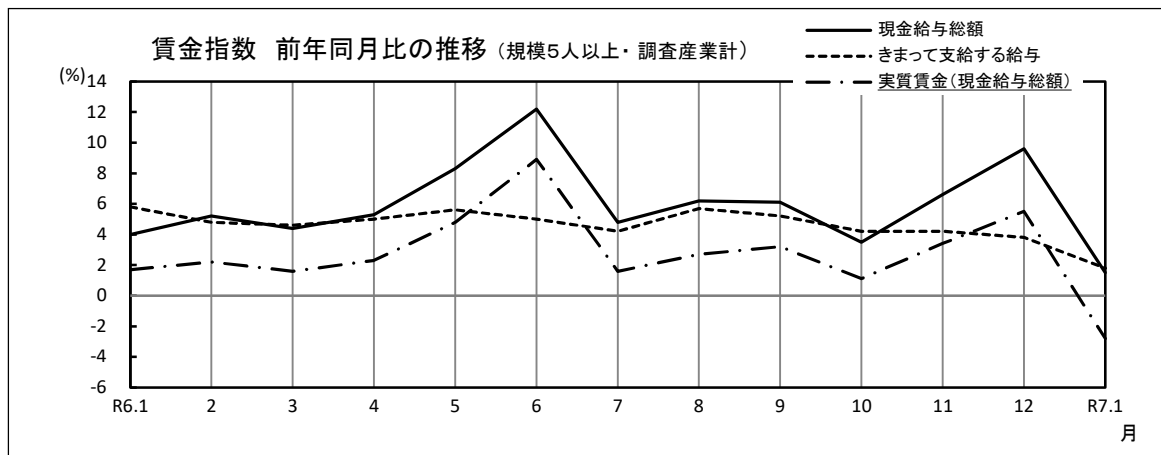
■ 今月の概況 (規模5人以上)

	1人平均月間	前年同月比	
きまって支給する給与(定期給与)	259,344 円	1.8% ↗	16月連続プラス
所定外労働時間	9.3 時間	6.8% ↗	4月ぶりプラス
常用労働者数	2,254,625 人	0.5% ↗	17月連続プラス



1 賃金の動き

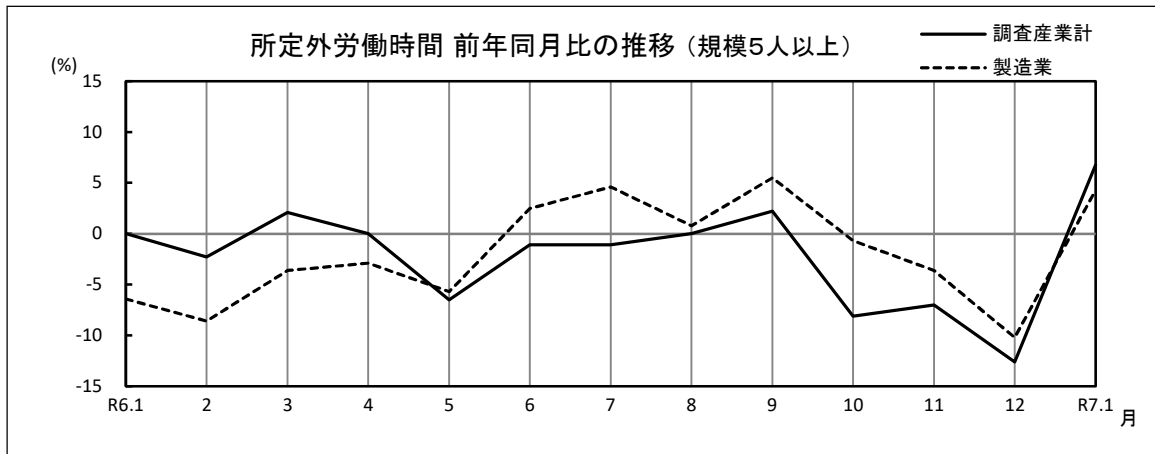
	規模5人以上		規模30人以上	
	1人平均月間	前年同月比	1人平均月間	前年同月比
現金給与総額	264,788 円	1.5% ↗	287,312 円	2.5% ↗
一般労働者	362,623 円	1.6% ↗	371,108 円	2.8% ↗
パートタイム労働者	113,356 円	9.6% ↗	127,336 円	8.4% ↗
きまって支給する給与(定期給与)	259,344 円	1.8% ↗	282,518 円	3.4% ↗
所定内給与	241,566 円	1.5% ↗	259,826 円	2.7% ↗
所定外給与(超過労働給与)	17,778 円	4.2% ↗	22,692 円	11.1% ↗
特別に支払われた給与	5,444 円	△ 8.6% ↘	4,794 円	△ 29.9% ↘
実質賃金(現金給与総額)	—	△ 2.8% ↘	—	△ 1.8% ↘



2 労働時間の動き

	規模5人以上		規模30人以上	
	1人平均月間	前年同月比/差	1人平均月間	前年同月比/差
出勤日数	16.1 日	* 0.0日 →	16.5 日	* 0.0日 →
総実労働時間	124.6 時間	0.9% ↗	131.7 時間	1.8% ↗
一般労働者	154.2 時間	1.4% ↗	156.0 時間	2.6% ↗
パートタイム労働者	78.8 時間	3.3% ↗	85.2 時間	1.4% ↗
所定内労働時間	115.3 時間	0.5% ↗	120.5 時間	0.6% ↗
所定外労働時間	9.3 時間	6.8% ↗	11.2 時間	18.0% ↗
製造業の所定外労働時間	12.1 時間	4.3% ↗	13.2 時間	△ 1.5% ↘

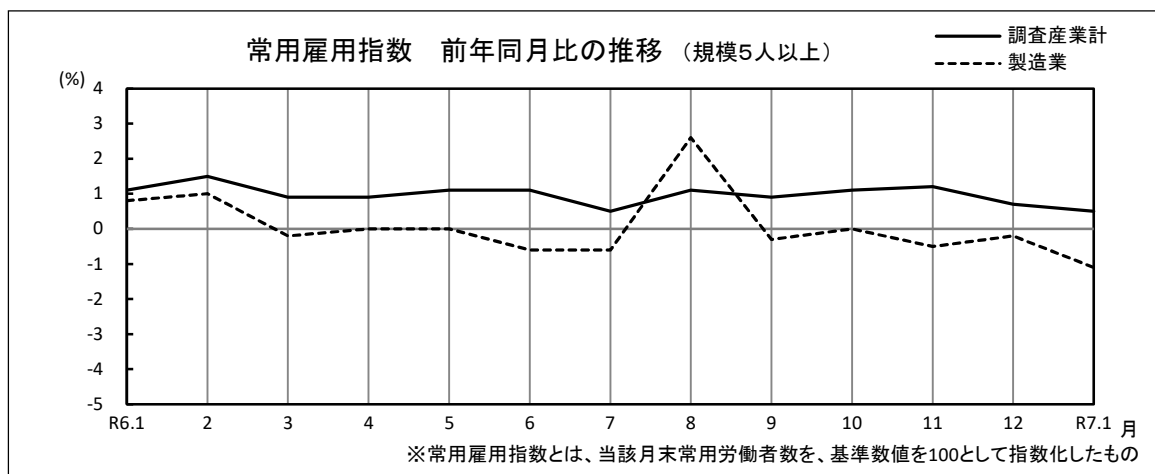
* 前年同月差



3 雇用の動き

	規模5人以上		規模30人以上	
		前年同月比/差		前年同月比/差
常用労働者数	2,254,625 人	0.5% ↗	1,300,585 人	△ 0.9% ↘
一般労働者	1,370,943 人	△ 1.7% ↘	853,854 人	△ 2.6% ↘
パートタイム労働者	883,682 人	4.2% ↗	446,731 人	2.5% ↗
製造業の常用労働者数	365,125 人	△ 1.1% ↘	284,474 人	△ 0.5% ↘
パートタイム労働者比率	39.2 %	* 1.4ポイント ↗	34.3 %	* 1.1ポイント ↗

* 前年同月差



注1) 前年同月比は指数等により算出した前年からの増減率のため、実数から算出した増減率とは一致しない場合があります。

注2) 今回の調査対象事業所は1,392事業所、回答事業所数は961事業所、回収率は69.0%です。