

八潮市道路陥没事故 陥没箇所 全景



八潮市道路陥没事故 バキューム車での移送・河川への緊急放流

1月28日（火）から

バキューム車での移送



1月29日（水）から

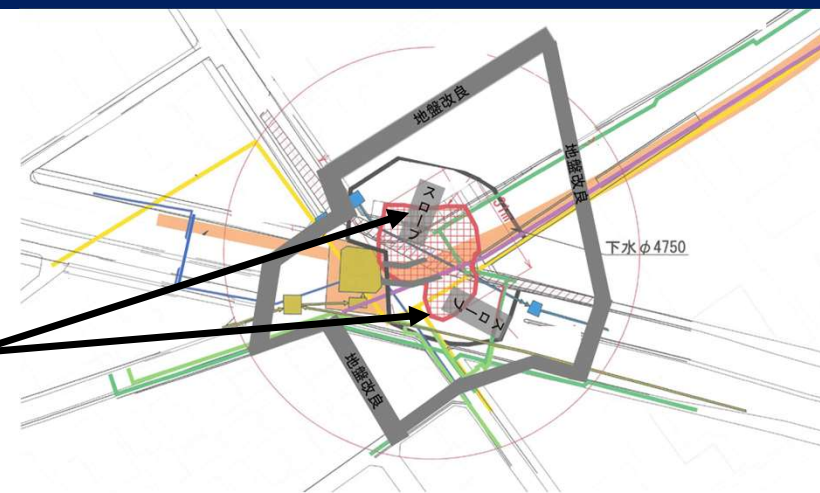
春日部中継ポンプ場から
河川への緊急放流



八潮市道路陥没事故 スロープ整備

1月31日（金）から

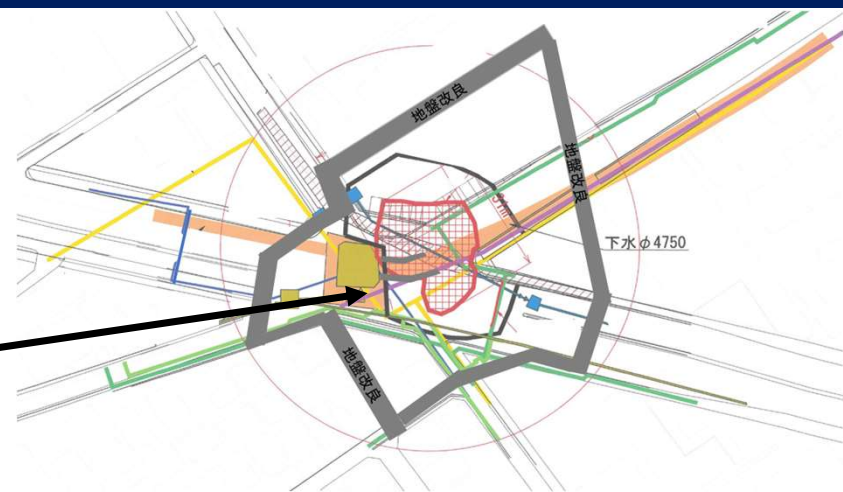
スロープ位置



八潮市道路陥没事故 がれき・支障物の撤去

2月7日（金）農業用水ボックスカルバート撤去

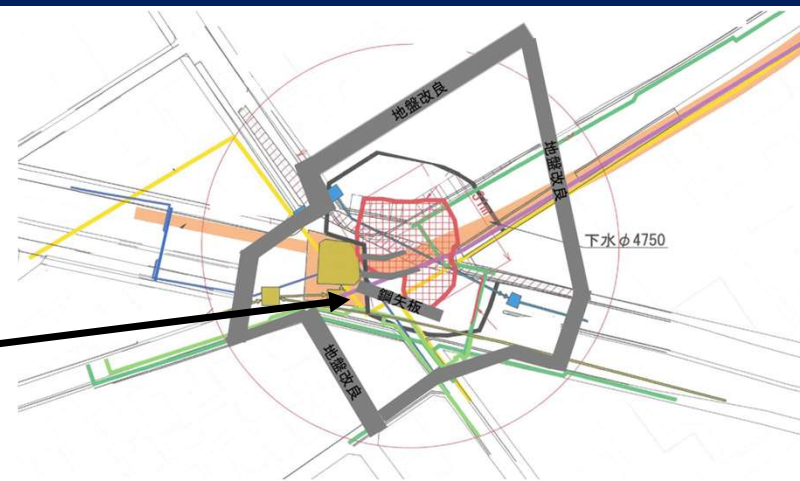
ボックスカルバート位置



八潮市道路陥没事故 破損下水管周りへの鋼矢板の設置

2月17日（月）から

鋼矢板位置



2月7日（金）



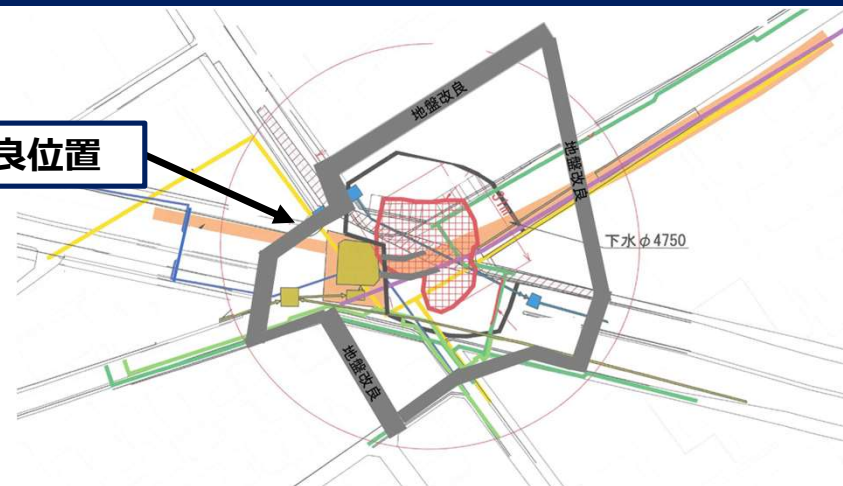
3月4日（火）



八潮市道路陥没事故 陥没箇所周辺の地盤改良

2月19日（水） 避難区域を解除

地盤改良位置



八潮市道路陥没事故 説明会の開催

2月22日（土）八潮メセナ



八潮市道路陥没事故 防音パネルの設置 ～環境対策～

2月25日（火）から



八潮市道路陥没事故 防臭シートの設置 ～環境対策～

3月8日（土）から



排水ポンプによる陥没部の迂回対策の強化

排水ポンプによる陥没部の迂回対策

～陥没部の通過水量の維持～

2月12日（水）使用自粛のお願い終了

3月3日（月）河川への緊急放流終了
バキューム車での移送終了



下水処理場へ

下水本管

マンホール
チュウ3

排水ホースの設置



八潮市役所


マンホール
チュウ5

下水本管

排水ポンプで迂回

陥没箇所

八潮市公共下水の
合流地点の変更



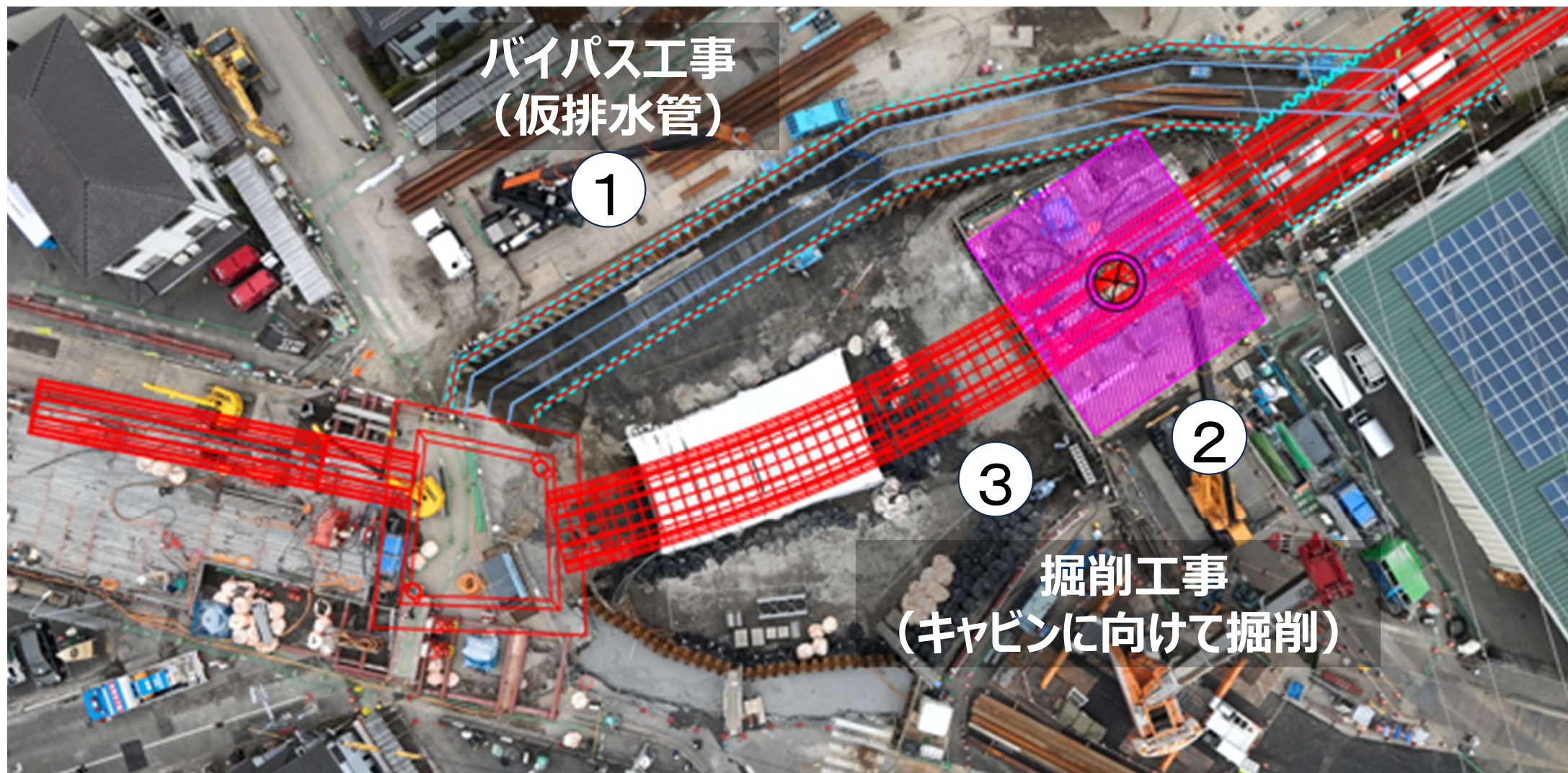
排水ポンプの設置 (6本)
排水ポンプ車の設置 (2台)



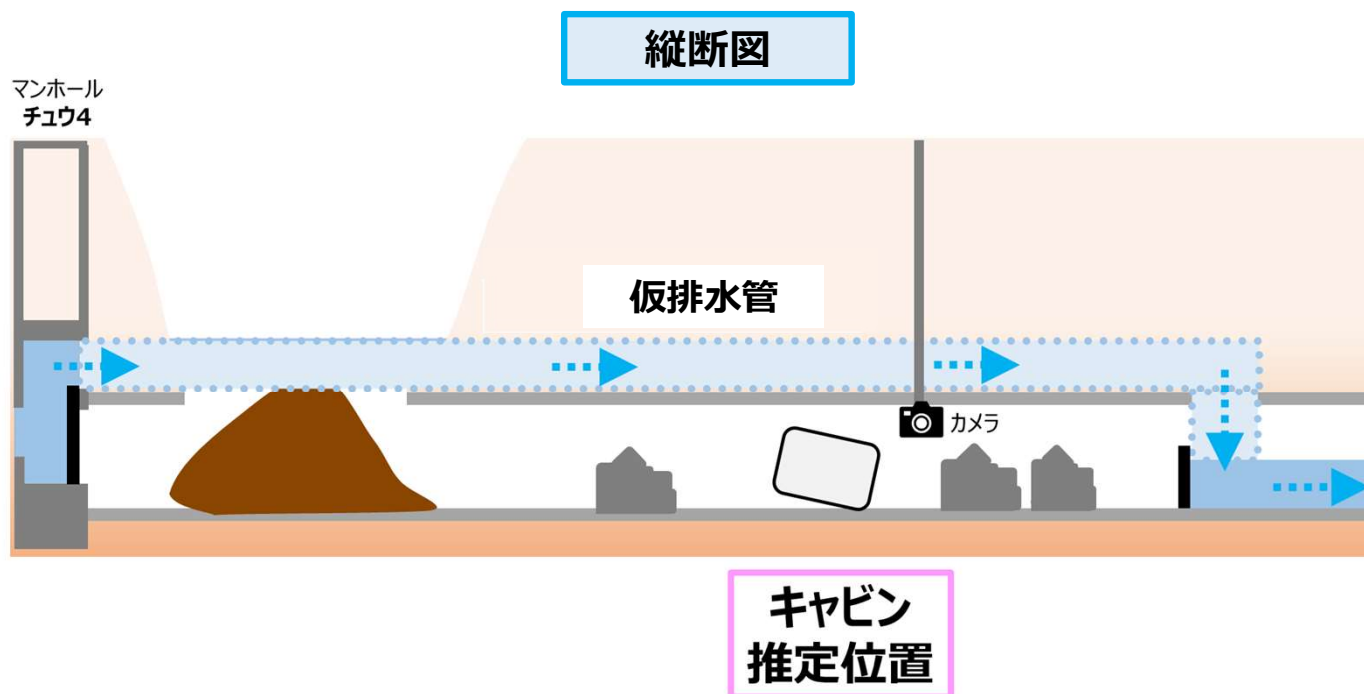
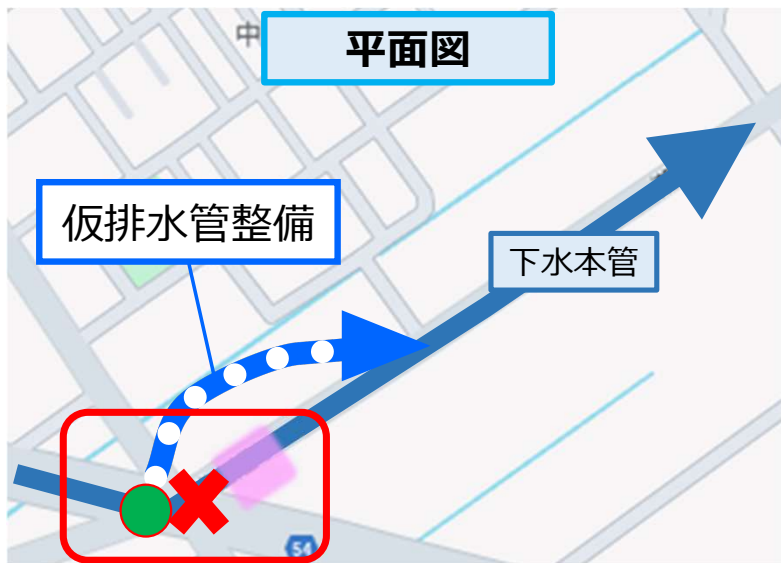
マンホール
チュウ4

マンホール
八潮市公共

八潮市道路陥没事故 バイパス工事・掘削工事（土木的措置）の概要

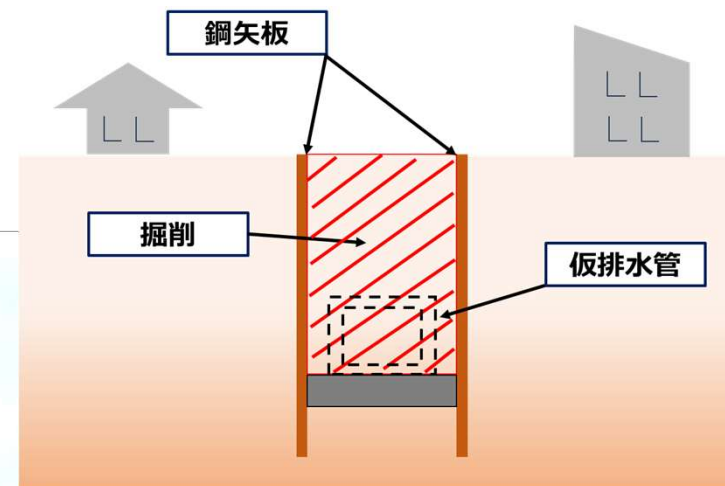


八潮市道路陥没事故 土木的措置 ～①仮排水管～



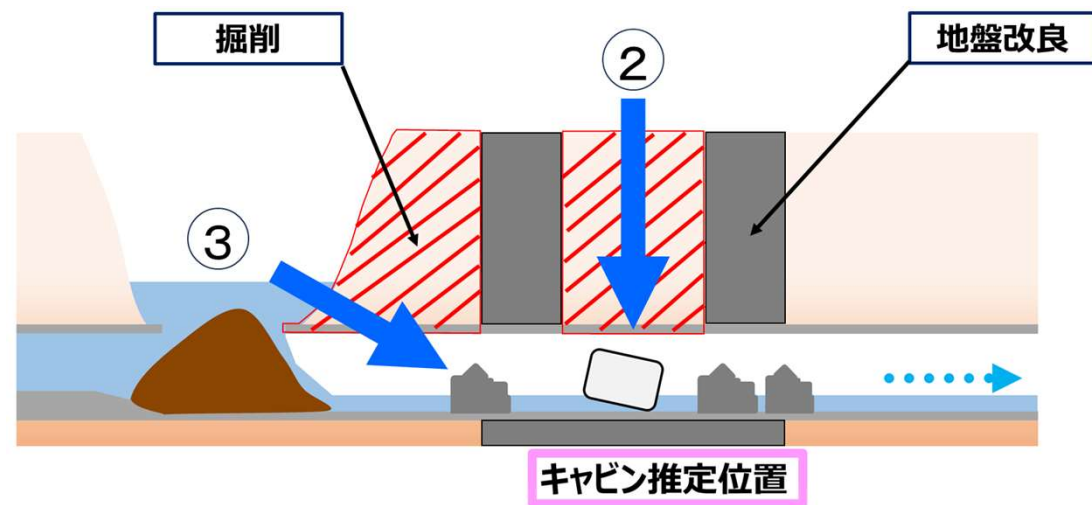
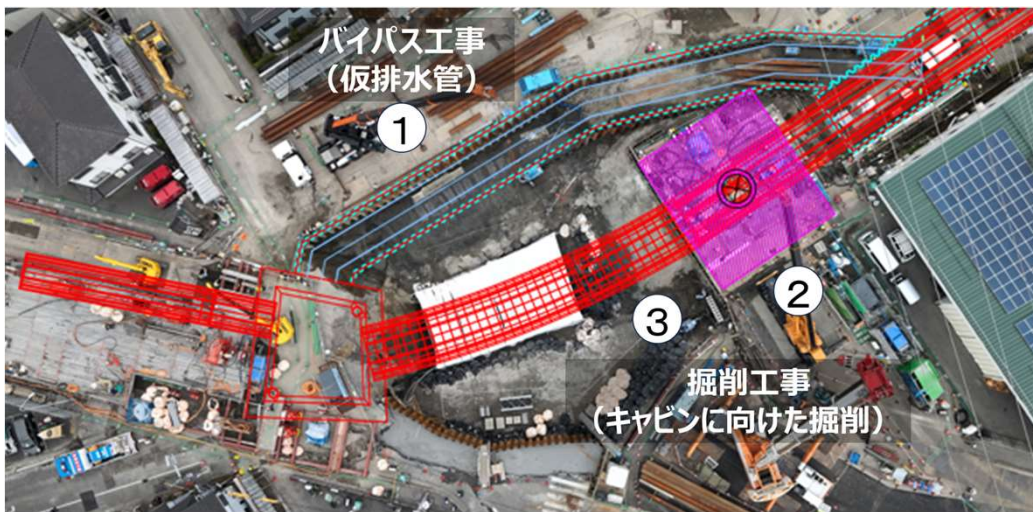
八潮市道路陥没事故 ①仮排水管整備のための矢板打設

3月1日(土)着手



断面イメージ

八潮市道路陥没事故 対応事業 ～②③キャビンに向けて掘削～



②地上からキャビンに向けて縦に掘削 (地盤改良施工状況)



③上流からキャビンに向けて掘削 (イメージ)

