

# 感染症患者発生情報 (月報)

## 埼玉県内情報 2月 (2025年)

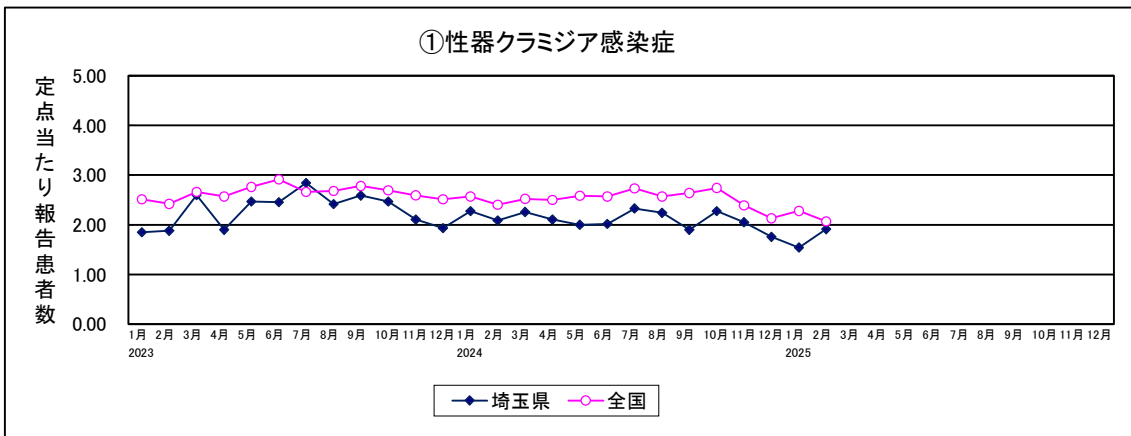
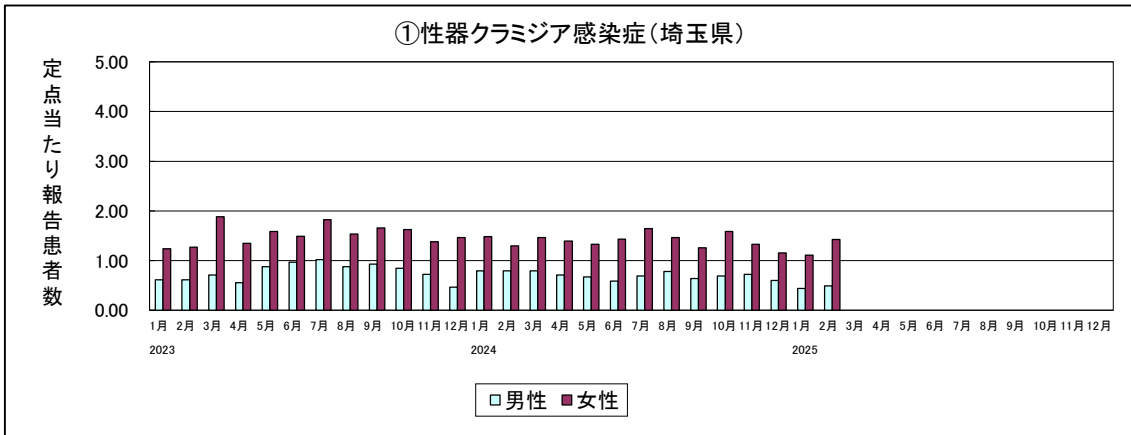
### 2月の要点

前月と比較して定点当たり報告患者数が増加した疾患は、性器クラミジア感染症、淋菌感染症であった。

### 1. 性感染症 (STD)

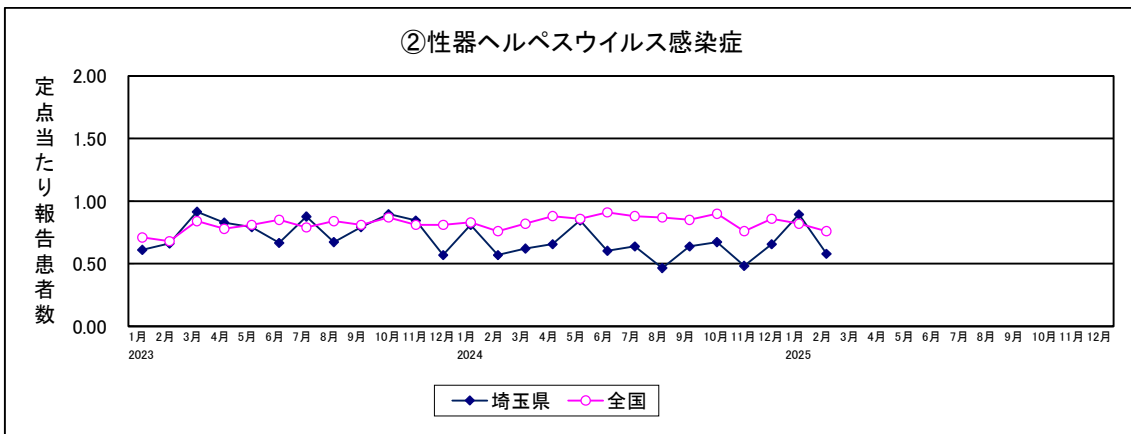
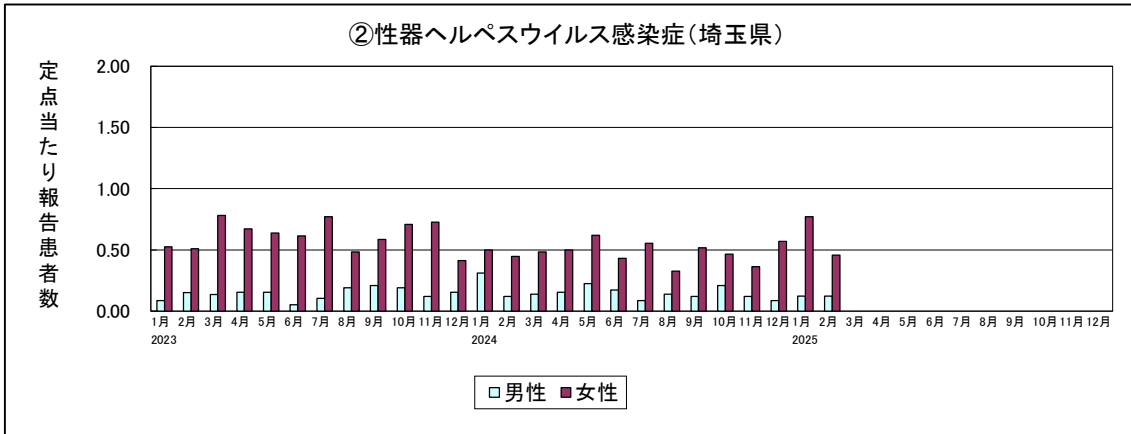
#### ① 性器クラミジア感染症

2月の報告患者数は、男性28人、女性81人の計109人であった。男性の報告患者の最も多い年齢階級は、20～24歳で10人であった。女性の報告患者の多い年齢階級は、20～24歳で25人、25～29歳で21人であった。定点当たり報告患者数は、1月に比べ0.37増加した。



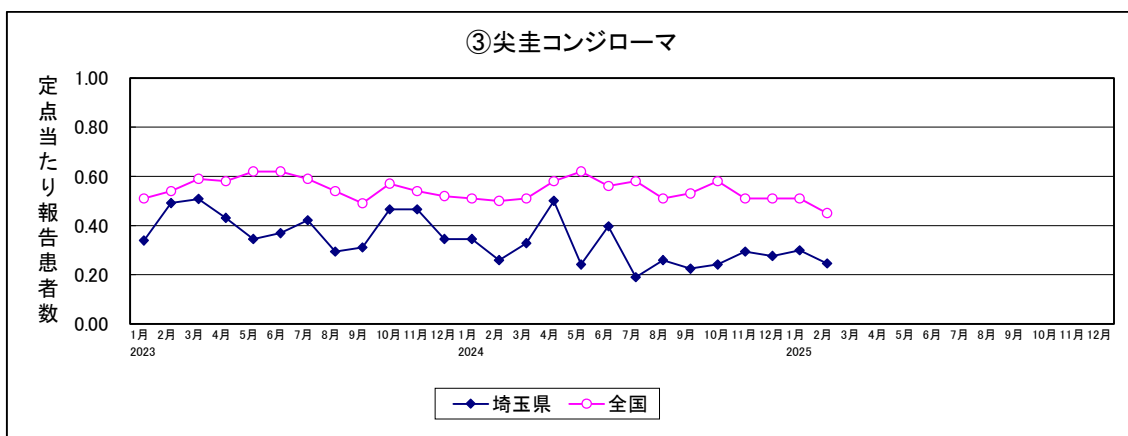
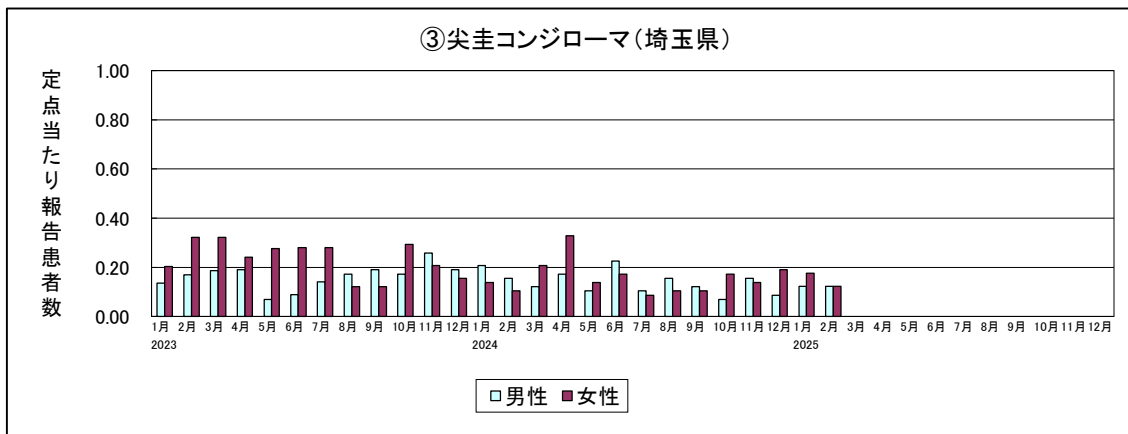
② 性器ヘルペスウイルス感染症

2月の報告患者数は、男性7人、女性26人の計33人であった。男性の報告患者の年齢階級は、30～34歳で2人、20～24歳、25～29歳、35～39歳、40～44歳及び45～49歳で各1人であった。女性の報告患者の多い年齢階級は、25～29歳で6人、20～24歳で5人であった。定点当たり報告患者数は、1月に比べ0.31減少した。



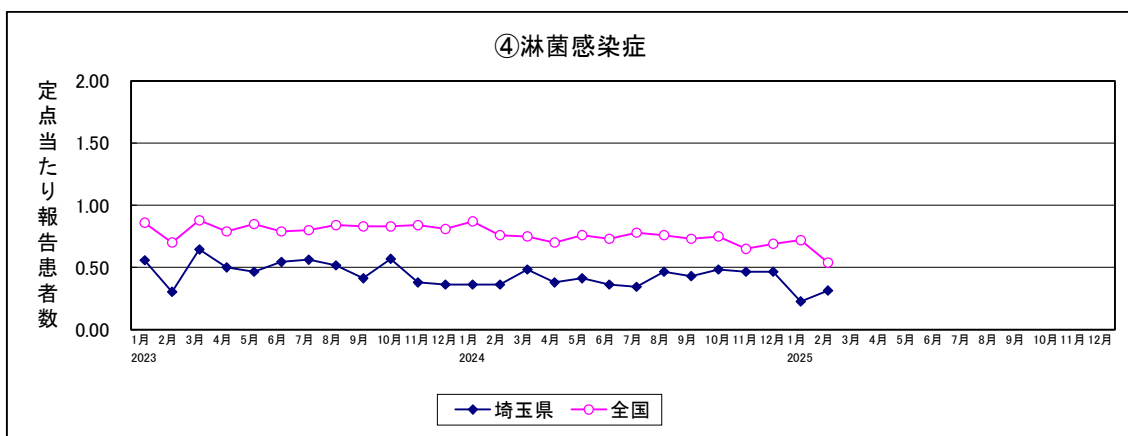
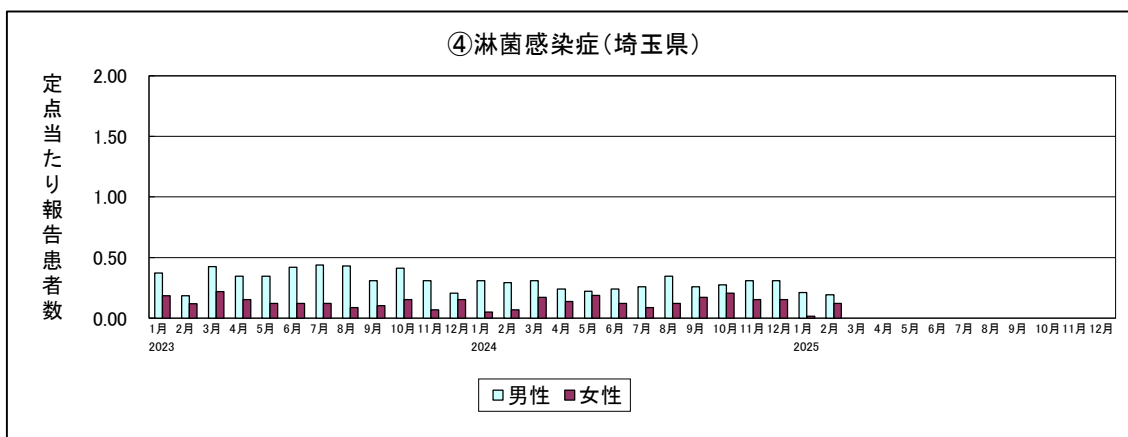
### ③ 尖圭コンジローマ

2月の報告患者数は、男性7人、女性7人の計14人であった。男性の報告患者の年齢階級は、70歳以上で2人、25～29歳、30～34歳、40～44歳、50～54歳及び60～64歳で各1人であった。女性の報告患者の年齢階級は、20～24歳で4人、15～19歳、30～34歳及び35～39歳で各1人であった。定点当たり報告患者数は、1月に比べ0.05減少した。



#### ④ 淋菌感染症

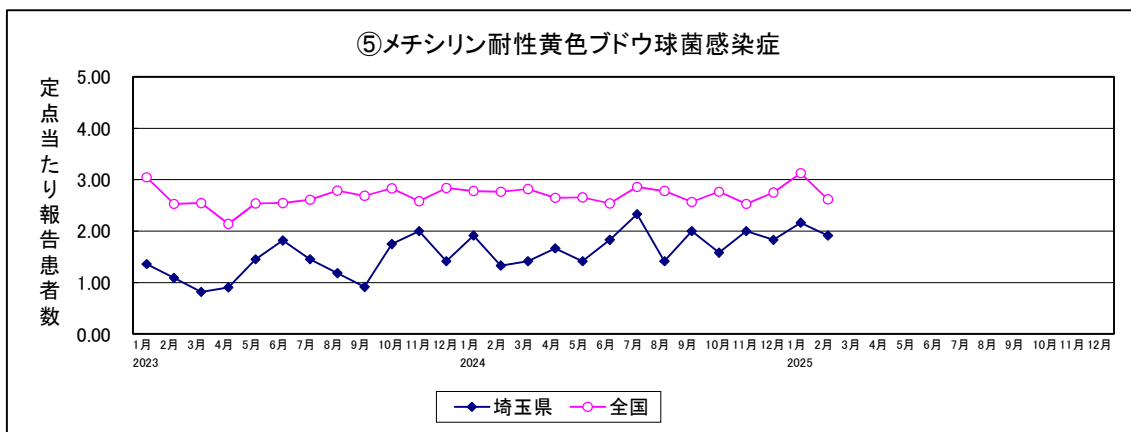
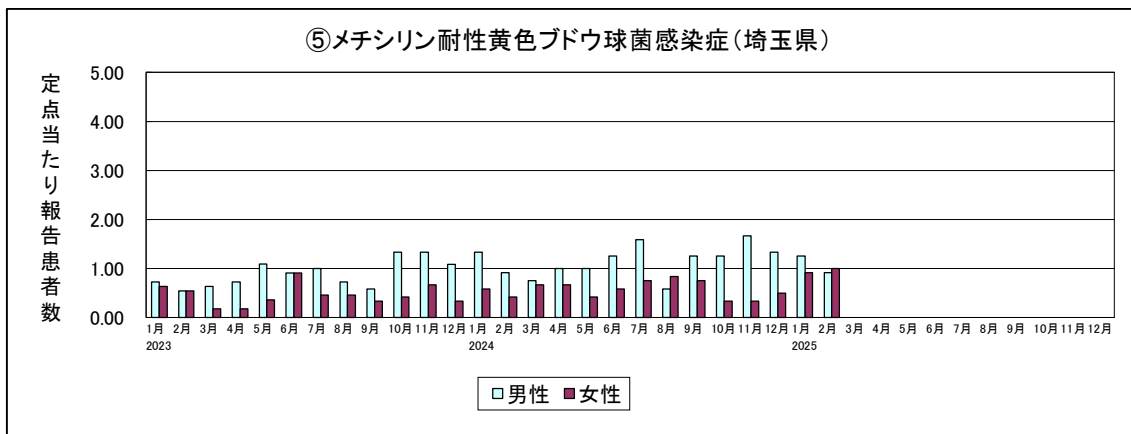
2月の報告患者数は、男性11人、女性7人の計18人であった。男性の報告患者の年齢階級は、30～34歳、40～44歳、50～54歳及び60～64歳で各2人、20～24歳、25～29歳及び45～49歳で各1人であった。女性の報告患者の年齢階級は、20～24歳で4人、10～14歳、25～29歳及び35～39歳で各1人であった。定点当たり報告患者数は、1月に比べ0.09増加した。



## 2. その他の感染症

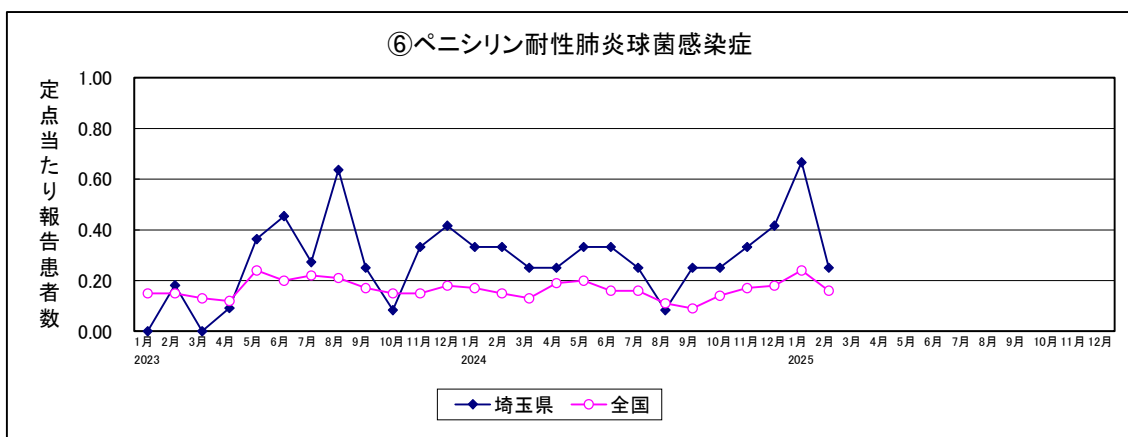
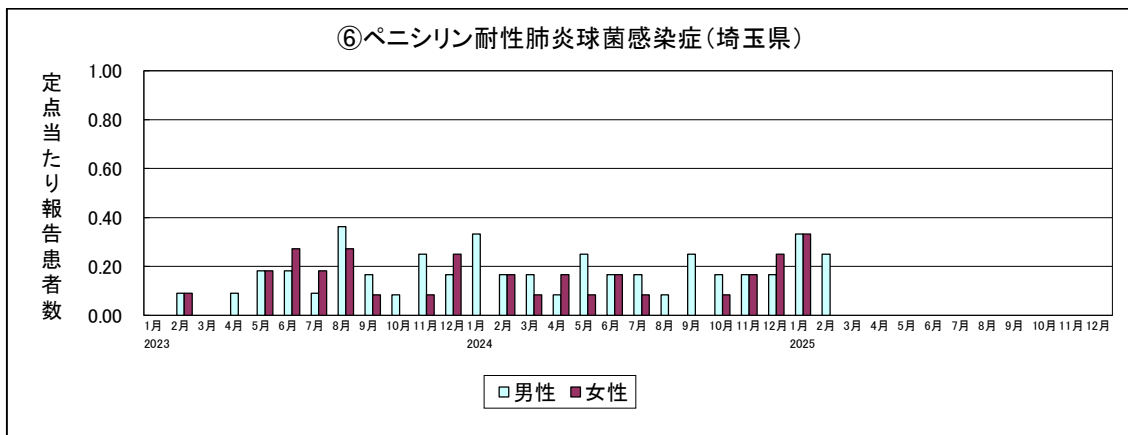
### ⑤ メチシリン耐性黄色ブドウ球菌感染症

2月の報告患者数は、男性11人、女性12人の計23人であった。男性の報告患者の最も多い年齢階級は、70歳以上で6人であった。女性の報告患者の最も多い年齢階級は、70歳以上で10人であった。定点当たり報告患者数は、1月に比べ0.25減少した。



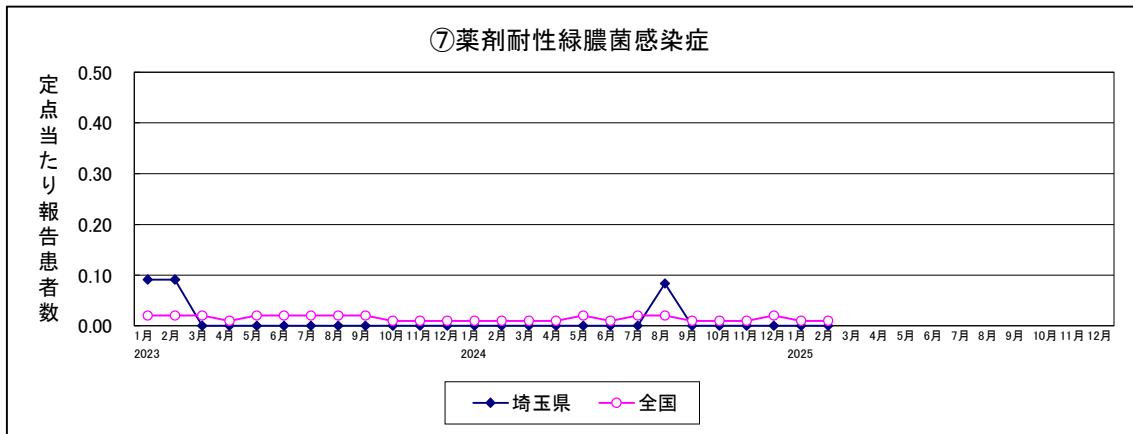
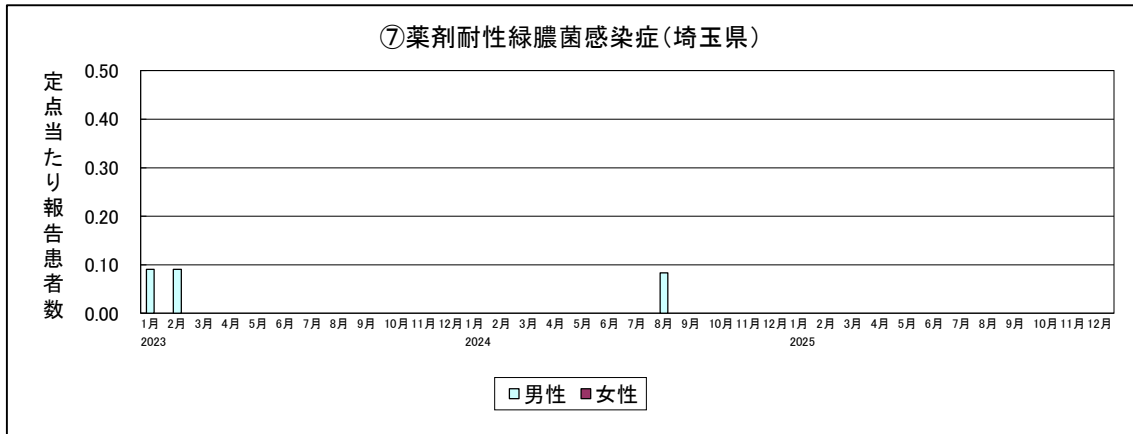
⑥ ペニシリン耐性肺炎球菌感染症

2月の報告患者数は、男性3人であった。報告患者の年齢階級は、70歳以上で2人、65～69歳で1人であった。定点当たり報告患者数は、1月に比べ0.42減少した。



⑦ 薬剤耐性緑膿菌感染症

2月の報告はなかった。定点当たり報告患者数は、1月と同値であった。



## 感染症発生動向調査 月情報

2025年2月

### 五類感染症(定点からの報告患者数及び定点当たり患者数)

|                   | 2025年2月 (埼玉県 今月) |       | 2025年1月 (埼玉県 前月) |       | 2024年2月 (埼玉県 昨年) |       | 2025年2月 (全国 今月) |       |
|-------------------|------------------|-------|------------------|-------|------------------|-------|-----------------|-------|
|                   | 報告数              | 定点当たり | 報告数              | 定点当たり | 報告数              | 定点当たり | 報告数             | 定点当たり |
| ①性器クラミジア感染症       | 109              | 1.91  | 88               | 1.54  | 121              | 2.09  | 2,018           | 2.07  |
| ②性器ヘルペスウイルス感染症    | 33               | 0.58  | 51               | 0.89  | 33               | 0.57  | 741             | 0.76  |
| ③尖圭コンジローマ         | 14               | 0.25  | 17               | 0.30  | 15               | 0.26  | 441             | 0.45  |
| ④淋菌感染症            | 18               | 0.32  | 13               | 0.23  | 21               | 0.36  | 531             | 0.54  |
| ⑤メチリン耐性黄色ブドウ球菌感染症 | 23               | 1.92  | 26               | 2.17  | 16               | 1.33  | 1,256           | 2.62  |
| ⑥ペニシリン耐性肺炎球菌感染症   | 3                | 0.25  | 8                | 0.67  | 4                | 0.33  | 78              | 0.16  |
| ⑦薬剤耐性緑膿菌感染症       | -                | -     | -                | -     | -                | -     | 5               | 0.01  |

※ - : 0.00

### 性別年齢別報告患者数(埼玉県)

|                   |   | 合計 男女比(%)   |       | 0歳 | 1-4  | 5-9 | 10-14 | 15-19 | 20-24 | 25-29 | 30-34 | 35-39 | 40-44 | 45-49 | 50-54 | 55-59 | 60-64 | 65-69 | 70~ |
|-------------------|---|-------------|-------|----|------|-----|-------|-------|-------|-------|-------|-------|-------|-------|-------|-------|-------|-------|-----|
|                   |   | ①性器クラミジア感染症 | 男     | 28 | 25.7 | -   | -     | -     | -     | -     | 10    | 3     | 4     | 3     | 1     | 5     | -     | 1     | 1   |
|                   | 女 | 81          | 74.3  | -  | -    | -   | -     | 9     | 25    | 21    | 14    | 3     | 5     | 1     | 2     | 1     | -     | -     | -   |
| ②性器ヘルペスウイルス感染症    | 男 | 7           | 21.2  | -  | -    | -   | -     | -     | 1     | 1     | 2     | 1     | 1     | 1     | -     | -     | -     | -     | -   |
|                   | 女 | 26          | 78.8  | -  | -    | -   | -     | -     | 5     | 6     | 3     | 3     | 3     | 2     | 2     | 1     | 1     | -     | -   |
| ③尖圭コンジローマ         | 男 | 7           | 50.0  | -  | -    | -   | -     | -     | -     | 1     | 1     | -     | 1     | -     | 1     | -     | 1     | -     | 2   |
|                   | 女 | 7           | 50.0  | -  | -    | -   | -     | 1     | 4     | -     | 1     | 1     | -     | -     | -     | -     | -     | -     | -   |
| ④淋菌感染症            | 男 | 11          | 61.1  | -  | -    | -   | -     | -     | 1     | 1     | 2     | -     | 2     | 1     | 2     | -     | 2     | -     | -   |
|                   | 女 | 7           | 38.9  | -  | -    | -   | 1     | -     | 4     | 1     | -     | 1     | -     | -     | -     | -     | -     | -     | -   |
| ⑤メチリン耐性黄色ブドウ球菌感染症 | 男 | 11          | 47.8  | -  | -    | 1   | -     | 1     | -     | 1     | -     | -     | -     | 1     | 1     | -     | -     | -     | 6   |
|                   | 女 | 12          | 52.2  | -  | -    | -   | -     | -     | -     | -     | -     | -     | -     | -     | -     | 1     | -     | 1     | 10  |
| ⑥ペニシリン耐性肺炎球菌感染症   | 男 | 3           | 100.0 | -  | -    | -   | -     | -     | -     | -     | -     | -     | -     | -     | -     | -     | -     | 1     | 2   |
|                   | 女 | -           | -     | -  | -    | -   | -     | -     | -     | -     | -     | -     | -     | -     | -     | -     | -     | -     | -   |
| ⑦薬剤耐性緑膿菌感染症       | 男 | -           | -     | -  | -    | -   | -     | -     | -     | -     | -     | -     | -     | -     | -     | -     | -     | -     | -   |
|                   | 女 | -           | -     | -  | -    | -   | -     | -     | -     | -     | -     | -     | -     | -     | -     | -     | -     | -     | -   |

※ - : 0.00



埼玉県の定点からの報告患者数及び定点当たり患者数の推移(月情報)

| 報告患者数             | 2024年 |     |     |     |     |     |     |     |     |     |     |    | 2025年 |  |
|-------------------|-------|-----|-----|-----|-----|-----|-----|-----|-----|-----|-----|----|-------|--|
|                   | 2月    | 3月  | 4月  | 5月  | 6月  | 7月  | 8月  | 9月  | 10月 | 11月 | 12月 | 1月 | 2月    |  |
| ①性器クラミジア感染症       | 121   | 131 | 122 | 116 | 117 | 135 | 130 | 110 | 132 | 119 | 102 | 88 | 109   |  |
| ②性器ヘルペスウイルス感染症    | 33    | 36  | 38  | 49  | 35  | 37  | 27  | 37  | 39  | 28  | 38  | 51 | 33    |  |
| ③尖圭コンジローマ         | 15    | 19  | 29  | 14  | 23  | 11  | 15  | 13  | 14  | 17  | 16  | 17 | 14    |  |
| ④淋菌感染症            | 21    | 28  | 22  | 24  | 21  | 20  | 27  | 25  | 28  | 27  | 27  | 13 | 18    |  |
| ⑤メチリン耐性黄色ブドウ球菌感染症 | 16    | 17  | 20  | 17  | 22  | 28  | 17  | 24  | 19  | 24  | 22  | 26 | 23    |  |
| ⑥ペニシリン耐性肺炎球菌感染症   | 4     | 3   | 3   | 4   | 4   | 3   | 1   | 3   | 3   | 4   | 5   | 8  | 3     |  |
| ⑦薬剤耐性緑膿菌感染症       | -     | -   | -   | -   | -   | -   | 1   | -   | -   | -   | -   | -  | -     |  |

| 定点当たり患者数          | 2024年 |      |      |      |      |      |      |      |      |      |      |      | 2025年 |  |
|-------------------|-------|------|------|------|------|------|------|------|------|------|------|------|-------|--|
|                   | 2月    | 3月   | 4月   | 5月   | 6月   | 7月   | 8月   | 9月   | 10月  | 11月  | 12月  | 1月   | 2月    |  |
| ①性器クラミジア感染症       | 2.09  | 2.26 | 2.10 | 2.00 | 2.02 | 2.33 | 2.24 | 1.90 | 2.28 | 2.05 | 1.76 | 1.54 | 1.91  |  |
| ②性器ヘルペスウイルス感染症    | 0.57  | 0.62 | 0.66 | 0.84 | 0.60 | 0.64 | 0.47 | 0.64 | 0.67 | 0.48 | 0.66 | 0.89 | 0.58  |  |
| ③尖圭コンジローマ         | 0.26  | 0.33 | 0.50 | 0.24 | 0.40 | 0.19 | 0.26 | 0.22 | 0.24 | 0.29 | 0.28 | 0.30 | 0.25  |  |
| ④淋菌感染症            | 0.36  | 0.48 | 0.38 | 0.41 | 0.36 | 0.34 | 0.47 | 0.43 | 0.48 | 0.47 | 0.47 | 0.23 | 0.32  |  |
| ⑤メチリン耐性黄色ブドウ球菌感染症 | 1.33  | 1.42 | 1.67 | 1.42 | 1.83 | 2.33 | 1.42 | 2.00 | 1.58 | 2.00 | 1.83 | 2.17 | 1.92  |  |
| ⑥ペニシリン耐性肺炎球菌感染症   | 0.33  | 0.25 | 0.25 | 0.33 | 0.33 | 0.25 | 0.08 | 0.25 | 0.25 | 0.33 | 0.42 | 0.67 | 0.25  |  |
| ⑦薬剤耐性緑膿菌感染症       | -     | -    | -    | -    | -    | -    | 0.08 | -    | -    | -    | -    | -    | -     |  |

※ - : 0.00