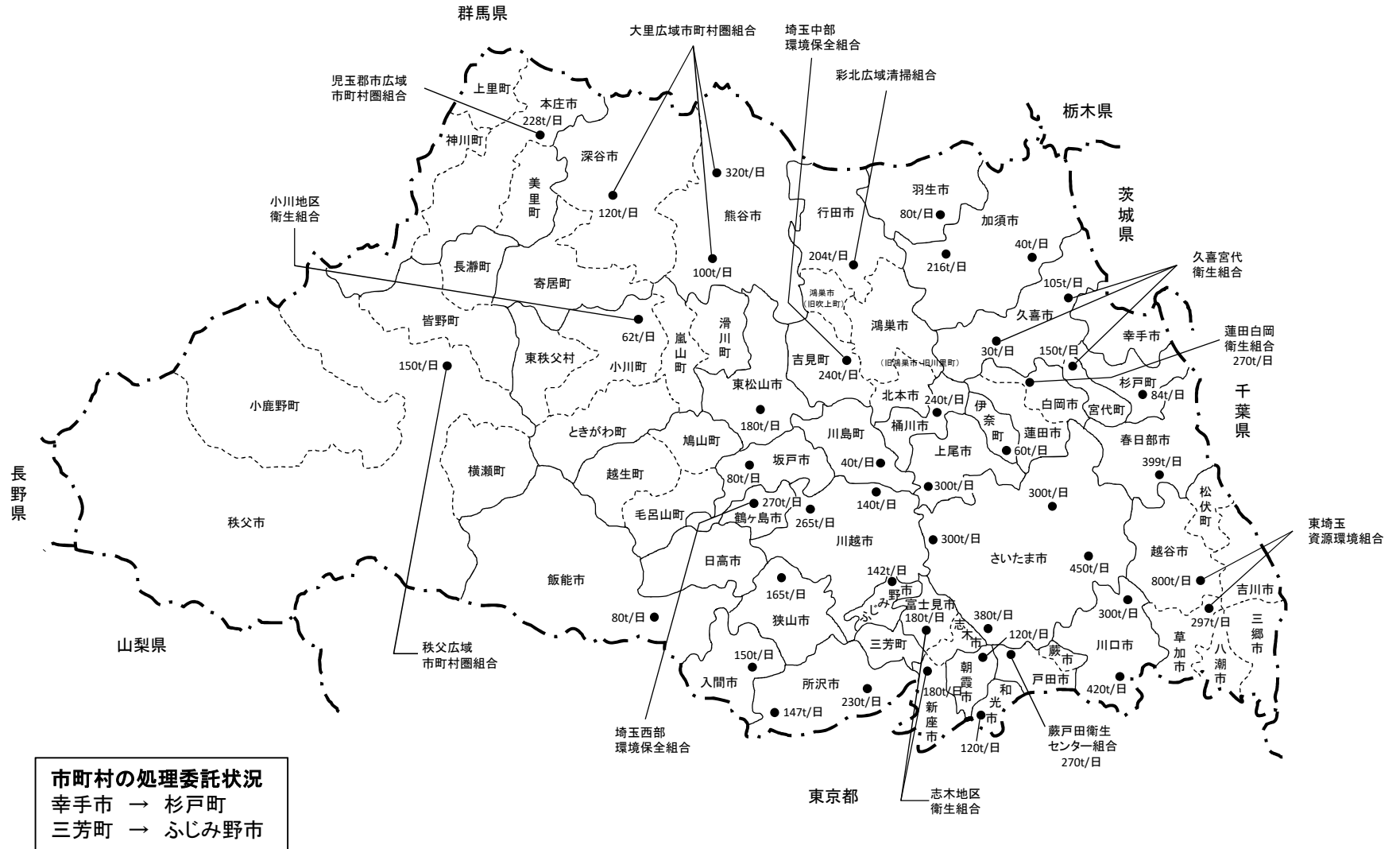


(5)ごみ焼却施設配置図(令和4年3月31日時点)

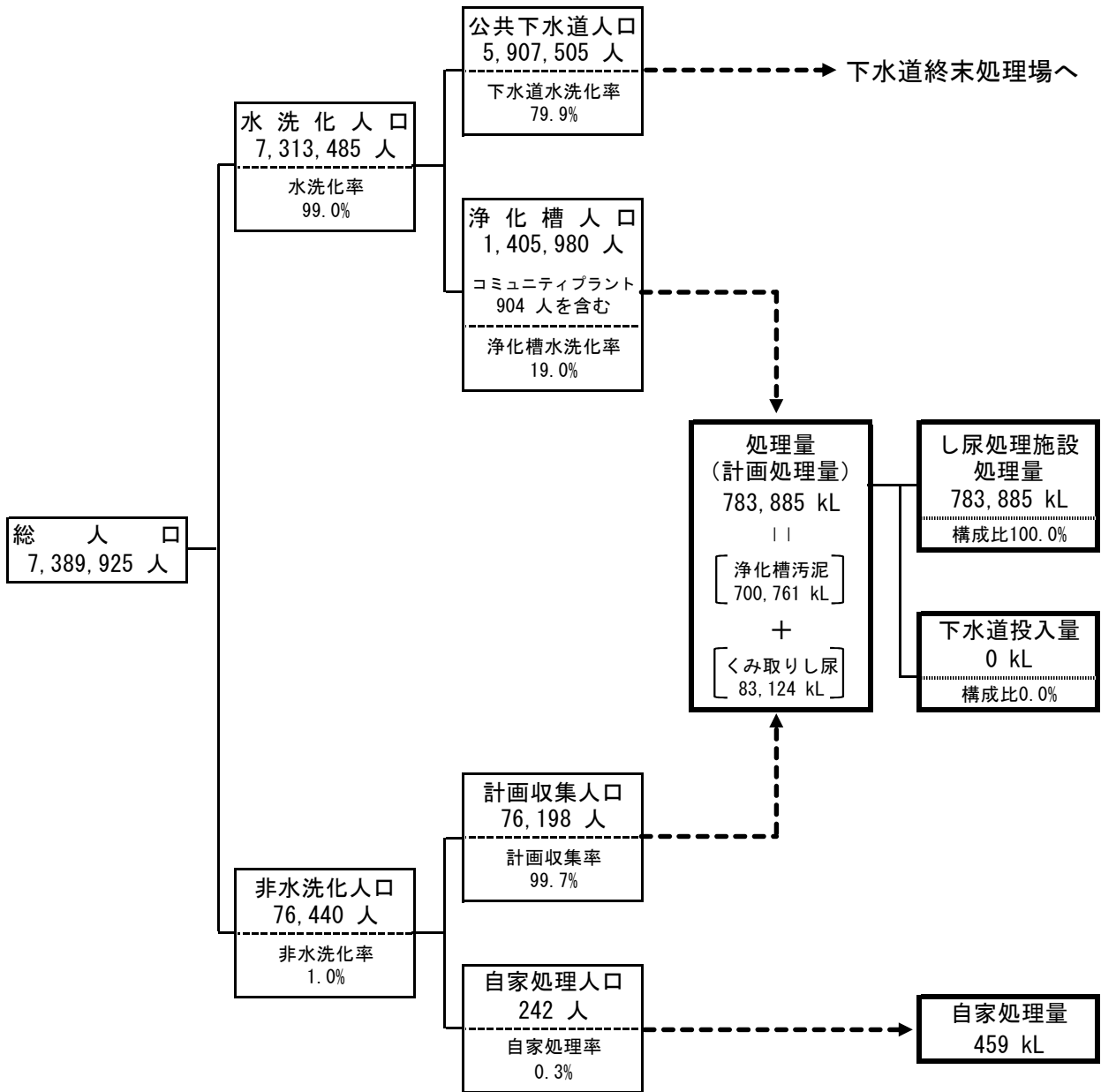


(6)最終処分場配置図(令和4年3月31日時点)



II し尿処理編

し尿処理の状況（令和3年度実績）



1 し尿処理状況

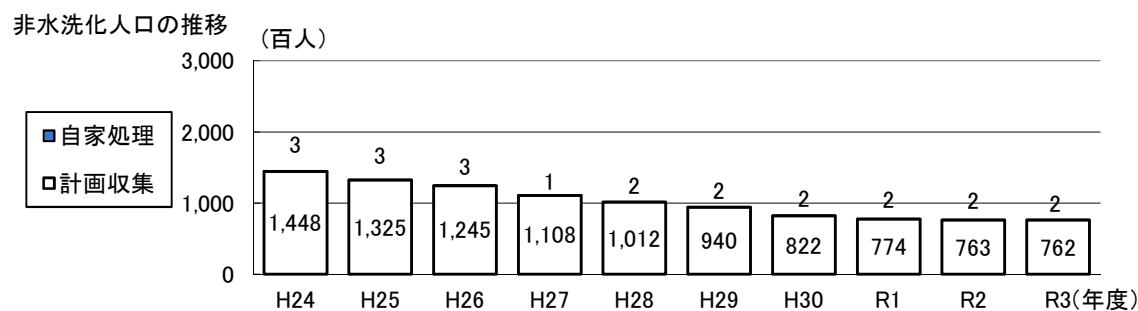
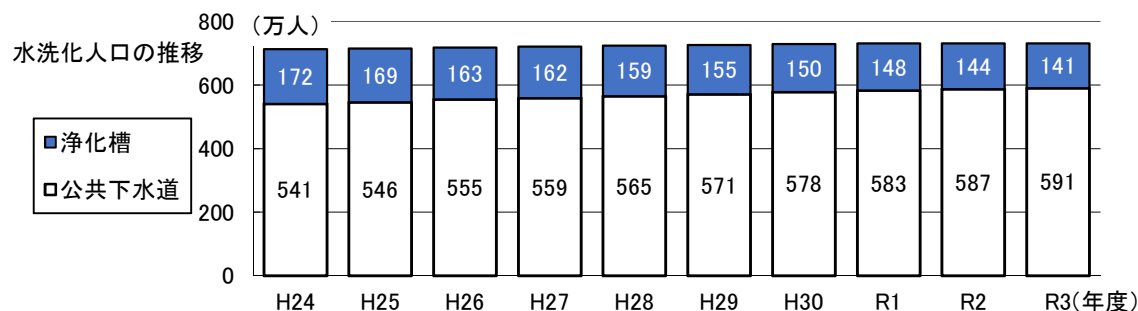
(1) 水洗化状況

令和3年度の水洗化人口（公共下水道、浄化槽、コミュニティプラントの利用人口）は、7,313,485人で、前年度より4,460人減少しました。その一方、非水洗化人口は76,198人で、前年度より116人の減少となりました。

この結果、水洗化率は令和2年度と同様に99.0%となりました。

年度	総人口 (人)	水洗化人口(人)			水洗化率	非水洗化人口(人)			非水洗化率
		公共下水道人口	浄化槽人口※	計		計画収集人口	自家処理人口	計	
H24	7,272,370	5,408,512	1,718,784	7,127,296	98.0%	144,763	311	145,074	2.0%
H25	7,287,000	5,462,353	1,691,900	7,154,253	98.2%	132,483	264	132,747	1.8%
H26	7,302,600	5,545,478	1,632,410	7,177,888	98.3%	124,461	251	124,712	1.7%
H27	7,319,004	5,592,351	1,615,784	7,208,135	98.5%	110,788	81	110,869	1.5%
H28	7,340,458	5,651,750	1,587,272	7,239,022	98.6%	101,197	239	101,436	1.4%
H29	7,359,430	5,714,141	1,551,115	7,265,256	98.7%	93,996	178	94,174	1.3%
H30	7,370,621	5,783,699	1,504,535	7,288,234	98.9%	82,168	219	82,387	1.1%
R1	7,387,913	5,833,173	1,477,158	7,310,331	98.9%	77,417	165	77,582	1.1%
R2	7,394,501	5,874,606	1,443,339	7,317,945	99.0%	76,326	230	76,556	1.0%
R3	7,389,925	5,907,505	1,405,980	7,313,485	99.0%	76,198	242	76,440	1.0%

※ 上記表の浄化槽人口欄には、コミュニティプラント人口も含まれています。

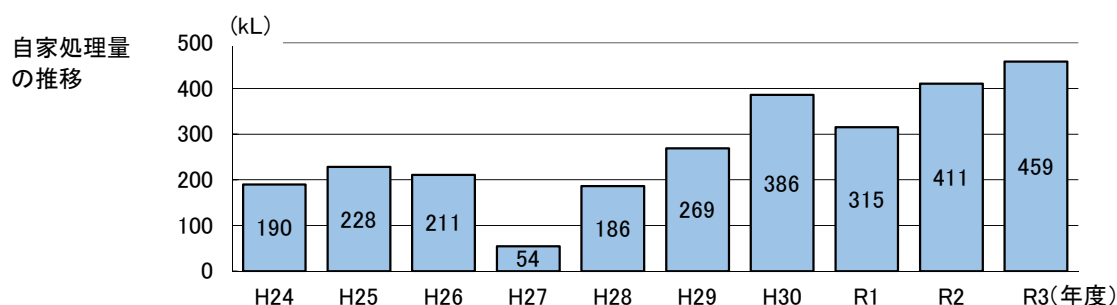
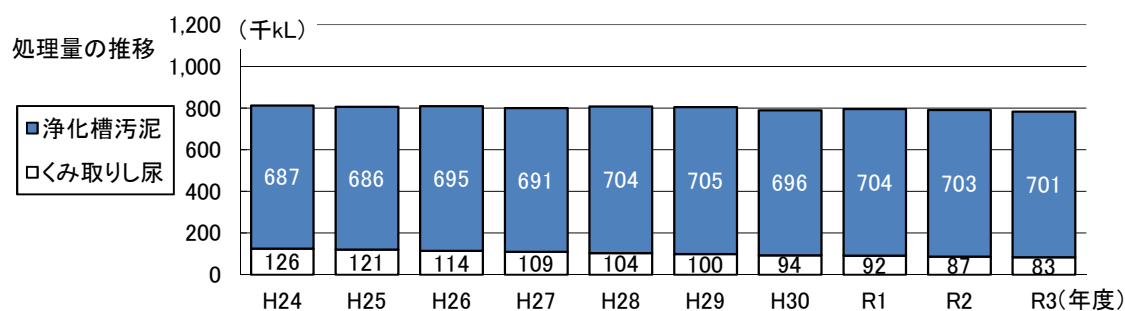


(2) し尿・浄化槽汚泥処理量の推移

令和3年度のかみ取りし尿処理量は83,124キロリットル、浄化槽汚泥の処理量は、700,761キロリットルで、合わせて783,885キロリットルでした。これらは、おおむね市町村等が設置するし尿処理施設(汚泥再生処理センターを含む)で処理されます。

一方、市町村等の収集によらず、自家肥料などとして処分している自家処理量は、459キロリットルでした。

年度	処理量		左記の処理区分 (kL)				自家処理量 (kL) ②	総処理量 (kL) ①+②
	(kL) ①	くみ取り し尿	浄化槽汚泥	処理施設の 処理量	下水道 投入量	その他		
H24	812,909	125,633	687,276	812,909	0	0	190	813,099
H25	806,647	120,752	685,895	806,647	0	0	228	806,875
H26	809,448	114,038	695,410	809,448	0	0	211	809,659
H27	800,151	109,350	690,801	800,151	0	0	54	800,205
H28	807,924	103,991	703,933	807,924	0	0	186	808,110
H29	804,952	99,673	705,279	804,952	0	0	269	805,221
H30	789,556	93,614	695,942	789,556	0	0	386	789,942
R1	795,985	91,758	704,227	795,985	0	0	315	796,300
R2	790,403	86,910	703,493	790,403	0	0	411	790,814
R3	783,885	83,124	700,761	783,885	0	0	459	784,344



(3) 市町村別し尿処理人口の状況 (R4. 3. 31時点)

市町村名	総人口 (人) A =B+F	非水洗化人口 合計 (人)		非水洗化率 E =B/A	
		B =C+D	計画収集人口 (人) C		自家処理人口 (人) D
さいたま市	1,331,281	2,996	2,996	0	0.2%
川越市	353,635	1,513	1,502	11	0.4%
熊谷市	194,122	7,702	7,702	0	4.0%
川口市	606,618	1,930	1,930	0	0.3%
行田市	79,495	3,410	3,410	0	4.3%
秩父市	60,471	1,798	1,798	0	3.0%
所沢市	343,867	360	360	0	0.1%
飯能市	78,987	2,326	2,326	0	2.9%
加須市	112,286	8,125	8,125	0	7.2%
本庄市	77,826	3,663	3,663	0	4.7%
東松山市	90,306	416	416	0	0.5%
春日部市	233,196	1,206	1,206	0	0.5%
狭山市	149,670	291	291	0	0.2%
羽生市	54,071	2,040	2,040	0	3.8%
鴻巣市	117,578	820	820	0	0.7%
深谷市	142,435	5,514	5,514	0	3.9%
上尾市	230,245	660	660	0	0.3%
草加市	250,816	891	891	0	0.4%
越谷市	345,472	1,954	1,954	0	0.6%
蕨市	75,603	156	156	0	0.2%
戸田市	141,213	168	168	0	0.1%
入間市	146,419	503	503	0	0.3%
朝霞市	143,757	173	173	0	0.1%
志木市	76,712	126	126	0	0.2%
和光市	83,930	90	90	0	0.1%
新座市	166,218	89	89	0	0.1%
桶川市	74,922	443	443	0	0.6%
久喜市	151,905	1,091	1,091	0	0.7%
北本市	65,817	210	210	0	0.3%
八潮市	92,180	676	676	0	0.7%
富士見市	112,382	236	236	0	0.2%
三郷市	142,807	2,267	2,267	0	1.6%

水洗化人口 合計（人） F =G+H+I	公共下水道 人口（人） G	コミュニティプラント 人口（人） H	浄化槽人口 （人） I	合併処理浄化 槽人口（人） J	水洗化率 K =F/A
1,328,285	1,230,446	904	96,935	46,160	99.8%
352,122	301,534	0	50,588	31,662	99.6%
186,420	86,462	0	99,958	53,920	96.0%
604,688	503,654	0	101,034	48,342	99.7%
76,085	45,114	0	30,971	22,464	95.7%
58,673	33,280	0	25,393	16,419	97.0%
343,507	324,082	0	19,425	5,116	99.9%
76,661	53,756	0	22,905	22,905	97.1%
104,161	49,560	0	54,601	22,364	92.8%
74,163	41,475	0	32,688	21,871	95.3%
89,890	47,171	0	42,719	41,472	99.5%
231,990	202,980	0	29,010	23,667	99.5%
149,379	142,942	0	6,437	2,326	99.8%
52,031	17,992	0	34,039	28,439	96.2%
116,758	87,249	0	29,509	12,792	99.3%
136,921	75,034	0	61,887	35,253	96.1%
229,585	193,202	0	36,383	13,462	99.7%
249,925	232,232	0	17,693	3,140	99.6%
343,518	280,862	0	62,656	23,659	99.4%
75,447	72,810	0	2,637	657	99.8%
141,045	131,422	0	9,623	7,731	99.9%
145,916	128,177	0	17,739	12,190	99.7%
143,584	139,620	0	3,964	1,308	99.9%
76,586	75,623	0	963	115	99.8%
83,840	81,499	0	2,341	1,646	99.9%
166,129	159,102	0	7,027	1,824	99.9%
74,479	57,516	0	16,963	15,934	99.4%
150,814	99,273	0	51,541	23,245	99.3%
65,607	53,480	0	12,127	4,667	99.7%
91,504	66,940	0	24,564	15,321	99.3%
112,146	110,921	0	1,225	444	99.8%
140,540	108,509	0	32,031	9,584	98.4%

市町村名	総人口 (人) A =B+F	非水洗化人口 合計 (人)		非水洗化率 (%) E =B/A	
		B =C+D	計画収集人口 (人) C		自家処理人口 (人) D
蓮田市	61,668	4,498	4,498	0	7.3%
坂戸市	100,110	608	608	0	0.6%
幸手市	49,861	895	895	0	1.8%
鶴ヶ島市	70,067	313	313	0	0.4%
日高市	54,978	284	284	0	0.5%
吉川市	73,043	348	348	0	0.5%
ふじみ野市	114,380	223	223	0	0.2%
白岡市	52,665	767	767	0	1.5%
伊奈町	45,039	500	500	0	1.1%
三芳町	37,987	57	57	0	0.2%
毛呂山町	33,020	679	679	0	2.1%
越生町	11,260	192	192	0	1.7%
滑川町	19,658	712	712	0	3.6%
嵐山町	17,693	288	288	0	1.6%
小川町	28,770	3,599	3,599	0	12.5%
川島町	19,466	217	217	0	1.1%
吉見町	18,447	366	366	0	2.0%
鳩山町	13,206	98	98	0	0.7%
ときがわ町	10,728	706	706	0	6.6%
横瀬町	8,015	279	278	1	3.5%
皆野町	9,319	852	852	0	9.1%
長瀨町	6,778	30	30	0	0.4%
小鹿野町	10,955	569	384	185	5.2%
東秩父村	2,612	209	164	45	8.0%
美里町	11,033	401	401	0	3.6%
神川町	13,218	701	701	0	5.3%
上里町	30,627	1,293	1,293	0	4.2%
寄居町	32,545	1,472	1,472	0	4.5%
宮代町	33,700	371	371	0	1.1%
杉戸町	44,253	332	332	0	0.8%
松伏町	28,582	738	738	0	2.6%
県計	7,389,925	76,440	76,198	242	1.0%

水洗化人口 合計（人） F =G+H+I	公共下水道 人口（人） G	コミュニティプラント 人口（人） H	浄化槽人口 （人） I	合併処理浄化 槽人口（人） J	水洗化率 （%） K =F/A
57,170	42,603	0	14,567	4,670	92.7%
99,502	71,314	0	28,188	19,005	99.4%
48,966	18,944	0	30,022	17,455	98.2%
69,754	60,384	0	9,370	5,403	99.6%
54,694	39,290	0	15,404	11,356	99.5%
72,695	59,051	0	13,644	4,777	99.5%
114,157	104,430	0	9,727	4,307	99.8%
51,898	35,366	0	16,532	4,914	98.5%
44,539	32,245	0	12,294	5,674	98.9%
37,930	35,803	0	2,127	754	99.8%
32,341	20,156	0	12,185	9,019	97.9%
11,068	4,786	0	6,282	3,325	98.3%
18,946	10,741	0	8,205	5,639	96.4%
17,405	10,829	0	6,576	4,312	98.4%
25,171	12,717	0	12,454	5,387	87.5%
19,249	9,751	0	9,498	7,179	98.9%
18,081	4,222	0	13,859	5,774	98.0%
13,108	8,585	0	4,523	2,335	99.3%
10,022	0	0	10,022	8,225	93.4%
7,736	2,715	0	5,021	3,603	96.5%
8,467	4,773	0	3,694	3,553	90.9%
6,748	4,630	0	2,118	1,691	99.6%
10,386	0	0	10,386	7,959	94.8%
2,403	0	0	2,403	1,462	92.0%
10,632	254	0	10,378	3,613	96.4%
12,517	963	0	11,554	8,571	94.7%
29,334	2,395	0	26,939	20,057	95.8%
31,073	7,494	0	23,579	14,287	95.5%
33,329	23,632	0	9,697	5,256	98.9%
43,921	28,738	0	15,183	8,325	99.2%
27,844	16,775	0	11,069	4,010	97.4%
7,313,485	5,907,505	904	1,405,076	781,996	99.0%

(4) 市町村別し尿・浄化槽汚泥処理状況 (R4. 3. 31時点)

市町村名	収集量 (kL)								収集体制比率		
	合計 A =B+C+F	直営 B	委託 合計 C =D+E			許可 合計 F =G+H			直営 I =B/A	委託 J =C/A	許可 K =F/A
			くみ取りし尿 D	浄化槽汚泥 E	合計 F =G+H	くみ取りし尿 G	浄化槽汚泥 H				
さいたま市	48,853	0	7,590	7,590	0	41,263	0	41,263	0.0%	15.5%	84.5%
川越市	36,912	0	0	0	0	36,912	2,277	34,635	0.0%	0.0%	100.0%
熊谷市	78,508	0	32	32	0	78,476	18,920	59,556	0.0%	0.0%	100.0%
川口市	36,572	0	730	730	0	35,842	2,554	33,288	0.0%	2.0%	98.0%
行田市	20,200	0	0	0	0	20,200	1,306	18,894	0.0%	0.0%	100.0%
秩父市	11,145	0	1,224	1,224	0	9,921	0	9,921	0.0%	11.0%	89.0%
所沢市	19,584	0	580	580	0	19,004	1,046	17,958	0.0%	3.0%	97.0%
飯能市	22,033	0	0	0	0	22,033	2,481	19,552	0.0%	0.0%	100.0%
加須市	32,332	0	0	0	0	32,332	1,112	31,220	0.0%	0.0%	100.0%
本庄市	16,395	0	0	0	0	16,395	1,219	15,176	0.0%	0.0%	100.0%
東松山市	19,168	0	1,520	1,520	0	17,648	0	17,648	0.0%	7.9%	92.1%
春日部市	20,449	0	1,427	1,427	0	19,022	597	18,425	0.0%	7.0%	93.0%
狭山市	7,414	0	377	377	0	7,037	647	6,390	0.0%	5.1%	94.9%
羽生市	19,119	0	0	0	0	19,119	2,046	17,073	0.0%	0.0%	100.0%
鴻巣市	11,835	0	1,107	1,107	0	10,728	0	10,728	0.0%	9.4%	90.6%
深谷市	36,878	0	0	0	0	36,878	3,453	33,425	0.0%	0.0%	100.0%
上尾市	15,074	0	761	761	0	14,313	0	14,313	0.0%	5.0%	95.0%
草加市	7,181	0	1,092	1,092	0	6,089	0	6,089	0.0%	15.2%	84.8%
越谷市	27,923	0	4,710	4,710	0	23,213	0	23,213	0.0%	16.9%	83.1%
蕨市	806	0	218	218	0	588	0	588	0.0%	27.0%	73.0%
戸田市	5,102	0	219	219	0	4,883	0	4,883	0.0%	4.3%	95.7%
入間市	13,127	0	0	0	0	13,127	727	12,400	0.0%	0.0%	100.0%
朝霞市	2,912	0	0	0	0	2,912	462	2,450	0.0%	0.0%	100.0%
志木市	824	0	0	0	0	824	127	697	0.0%	0.0%	100.0%
和光市	2,072	0	0	0	0	2,072	327	1,745	0.0%	0.0%	100.0%
新座市	4,210	0	0	0	0	4,210	655	3,555	0.0%	0.0%	100.0%
桶川市	6,406	0	464	464	0	5,942	0	5,942	0.0%	7.2%	92.8%
久喜市	22,713	0	738	738	0	21,975	245	21,730	0.0%	3.2%	96.8%
北本市	5,165	0	288	288	0	4,877	0	4,877	0.0%	5.6%	94.4%
八潮市	12,987	0	1,418	1,418	0	11,569	0	11,569	0.0%	10.9%	89.1%
富士見市	2,192	0	203	203	0	1,989	324	1,665	0.0%	9.3%	90.7%
三郷市	14,811	0	2,056	2,056	0	12,755	0	12,755	0.0%	13.9%	86.1%

処理量 (kL)										資源化量 (kL)
合計	くみ取りし尿				浄化槽汚泥				自家 処理量	
	合計	し尿処 理施設	下水道 投入	その他	合計	し尿処 理施設	下水道 投入	その他		
L =M+Q+U	M =N+O+P	N	O	P	Q =R+S+T	R	S	T	U	V
48,853	7,590	7,590	0	0	41,263	41,263	0	0	0	90
36,929	2,277	2,277	0	0	34,635	34,635	0	0	17	0
78,508	18,952	18,952	0	0	59,556	59,556	0	0	0	17
36,572	3,284	3,284	0	0	33,288	33,288	0	0	0	0
20,200	1,306	1,306	0	0	18,894	18,894	0	0	0	0
11,145	1,224	1,224	0	0	9,921	9,921	0	0	0	127
19,584	1,626	1,626	0	0	17,958	17,958	0	0	0	0
22,033	2,481	2,481	0	0	19,552	19,552	0	0	0	0
32,332	1,112	1,112	0	0	31,220	31,220	0	0	0	0
16,395	1,219	1,219	0	0	15,176	15,176	0	0	0	0
19,168	1,520	1,520	0	0	17,648	17,648	0	0	0	0
20,449	2,024	2,024	0	0	18,425	18,425	0	0	0	0
7,414	1,024	1,024	0	0	6,390	6,390	0	0	0	0
19,119	2,046	2,046	0	0	17,073	17,073	0	0	0	0
11,835	1,107	1,107	0	0	10,728	10,728	0	0	0	0
36,878	3,453	3,453	0	0	33,425	33,425	0	0	0	0
15,074	761	761	0	0	14,313	14,313	0	0	0	0
7,181	1,092	1,092	0	0	6,089	6,089	0	0	0	0
27,923	4,710	4,710	0	0	23,213	23,213	0	0	0	0
806	218	218	0	0	588	588	0	0	0	0
5,102	219	219	0	0	4,883	4,883	0	0	0	0
13,127	727	727	0	0	12,400	12,400	0	0	0	0
2,912	462	462	0	0	2,450	2,450	0	0	0	0
824	127	127	0	0	697	697	0	0	0	0
2,072	327	327	0	0	1,745	1,745	0	0	0	0
4,210	655	655	0	0	3,555	3,555	0	0	0	0
6,406	464	464	0	0	5,942	5,942	0	0	0	0
22,713	983	983	0	0	21,730	21,730	0	0	0	0
5,165	288	288	0	0	4,877	4,877	0	0	0	0
12,987	1,418	1,418	0	0	11,569	11,569	0	0	0	0
2,192	527	527	0	0	1,665	1,665	0	0	0	0
14,811	2,056	2,056	0	0	12,755	12,755	0	0	0	0

市町村名	収集量 (kL)								収集体制 (%)		
	合計 A =B+C+F	直営	委託			許可			直営 I =B/A	委託 J =C/A	許可 K =F/A
		合計 B	合計 C =D+E	くみ取り し尿 D	浄化槽 汚泥 E	合計 F =G+H	くみ取り し尿 G	浄化槽 汚泥 H			
蓮田市	8,895	0	762	762	0	8,133	0	8,133	0.0%	8.6%	91.4%
坂戸市	16,578	0	0	0	0	16,578	1,223	15,355	0.0%	0.0%	100.0%
幸手市	13,868	0	0	0	0	13,868	249	13,619	0.0%	0.0%	100.0%
鶴ヶ島市	8,773	0	0	0	0	8,773	410	8,363	0.0%	0.0%	100.0%
日高市	11,066	0	0	0	0	11,066	868	10,198	0.0%	0.0%	100.0%
吉川市	6,344	0	622	622	0	5,722	0	5,722	0.0%	9.8%	90.2%
ふじみ野市	3,618	0	0	0	0	3,618	430	3,188	0.0%	0.0%	100.0%
白岡市	6,950	0	589	589	0	6,361	0	6,361	0.0%	8.5%	91.5%
伊奈町	4,413	0	494	494	0	3,919	0	3,919	0.0%	11.2%	88.8%
三芳町	2,849	0	62	62	0	2,787	47	2,740	0.0%	2.2%	97.8%
毛呂山町	6,731	0	0	0	0	6,731	593	6,138	0.0%	0.0%	100.0%
越生町	2,891	0	0	0	0	2,891	176	2,715	0.0%	0.0%	100.0%
滑川町	5,267	0	250	250	0	5,017	0	5,017	0.0%	4.7%	95.3%
嵐山町	5,598	0	231	231	0	5,367	0	5,367	0.0%	4.1%	95.9%
小川町	9,136	0	771	771	0	8,365	0	8,365	0.0%	8.4%	91.6%
川島町	5,540	0	0	0	0	5,540	211	5,329	0.0%	0.0%	100.0%
吉見町	5,829	0	0	0	0	5,829	705	5,124	0.0%	0.0%	100.0%
鳩山町	4,621	0	0	0	0	4,621	564	4,057	0.0%	0.0%	100.0%
ときがわ町	7,376	0	574	574	0	6,802	0	6,802	0.0%	7.8%	92.2%
横瀬町	2,271	0	176	176	0	2,095	0	2,095	0.0%	7.7%	92.3%
皆野町	2,002	0	429	429	0	1,573	0	1,573	0.0%	21.4%	78.6%
長瀨町	1,481	0	256	256	0	1,225	0	1,225	0.0%	17.3%	82.7%
小鹿野町	5,074	0	5,074	823	4,251	0	0	0	0.0%	100.0%	0.0%
東秩父村	2,227	0	108	108	0	2,119	0	2,119	0.0%	4.8%	95.2%
美里町	3,778	0	81	81	0	3,697	0	3,697	0.0%	2.1%	97.9%
神川町	4,391	0	131	131	0	4,260	0	4,260	0.0%	3.0%	97.0%
上里町	11,496	0	0	0	0	11,496	517	10,979	0.0%	0.0%	100.0%
寄居町	16,262	0	16,262	1,662	14,600	0	0	0	0.0%	100.0%	0.0%
宮代町	4,657	0	579	579	0	4,078	0	4,078	0.0%	12.4%	87.6%
杉戸町	7,439	0	468	468	0	6,971	0	6,971	0.0%	6.3%	93.7%
松伏町	5,562	0	784	784	0	4,778	0	4,778	0.0%	14.1%	85.9%
県計	783,885	0	55,457	36,606	18,851	728,428	46,518	681,910	0.0%	7.1%	92.9%

処理量 (kL)										資源化量 (KL)
合計	くみ取りし尿				浄化槽汚泥				自家 処理量	
	合計	し尿処 理施設	下水道 投入	その他	合計	し尿処 理施設	下水道 投入	その他		
L =M+Q+U	M =N+O+P	N	O	P	Q =R+S+T	R	S	T	U	V
8,895	762	762	0	0	8,133	8,133	0	0	0	0
16,578	1,223	1,223	0	0	15,355	15,355	0	0	0	0
13,868	249	249	0	0	13,619	13,619	0	0	0	0
8,773	410	410	0	0	8,363	8,363	0	0	0	0
11,066	868	868	0	0	10,198	10,198	0	0	0	0
6,344	622	622	0	0	5,722	5,722	0	0	0	0
3,618	430	430	0	0	3,188	3,188	0	0	0	0
6,950	589	589	0	0	6,361	6,361	0	0	0	0
4,413	494	494	0	0	3,919	3,919	0	0	0	0
2,849	109	109	0	0	2,740	2,740	0	0	0	0
6,731	593	593	0	0	6,138	6,138	0	0	0	0
2,891	176	176	0	0	2,715	2,715	0	0	0	0
5,267	250	250	0	0	5,017	5,017	0	0	0	0
5,598	231	231	0	0	5,367	5,367	0	0	0	0
9,136	771	771	0	0	8,365	8,365	0	0	0	0
5,540	211	211	0	0	5,329	5,329	0	0	0	0
5,829	705	705	0	0	5,124	5,124	0	0	0	0
4,621	564	564	0	0	4,057	4,057	0	0	0	0
7,376	574	574	0	0	6,802	6,802	0	0	0	0
2,272	176	176	0	0	2,095	2,095	0	0	1	26
2,002	429	429	0	0	1,573	1,573	0	0	0	0
1,481	256	256	0	0	1,225	1,225	0	0	0	0
5,470	823	823	0	0	4,251	4,251	0	0	396	11
2,272	108	108	0	0	2,119	2,119	0	0	45	0
3,778	81	81	0	0	3,697	3,697	0	0	0	0
4,391	131	131	0	0	4,260	4,260	0	0	0	0
11,496	517	517	0	0	10,979	10,979	0	0	0	0
16,262	1,662	1,662	0	0	14,600	14,600	0	0	0	0
4,657	579	579	0	0	4,078	4,078	0	0	0	0
7,439	468	468	0	0	6,971	6,971	0	0	0	0
5,562	784	784	0	0	4,778	4,778	0	0	0	0
784,344	83,124	83,124	0	0	700,761	700,761	0	0	459	271

2 施設整備状況

(1) し尿処理施設整備状況 (R4. 3. 31時点)

	市町村	施設名	施設の所在地	年間処理量			
				し尿 (kL)	浄化槽 汚泥 (kL)	有機性 廃棄物 (t)	その他 (kL)
1	さいたま市	さいたま市 クリーンセンター西掘	さいたま市桜区新開4 丁目1番1号	2,925	13,625	0	4,539
2		さいたま市 大宮南部浄化センター	さいたま市見沼区大 字上山口新田508番 地1	4,665	27,637	17	1,868
3	川越市	川越市環境衛生センター	川越市大仙波1249番 地1	2,277	34,635	0	0
4	熊谷市	熊谷市立第一水光園	熊谷市上之3276番地	17,381	37,038	0	0
5		荒川南部環境センター	熊谷市津田1778番地	617	11,746	1	0
6		妻沼南河原環境浄化センター	行田市大字中江袋 261番地1	954	10,772	9	0
7	川口市	鳩ヶ谷衛生センター し尿処理施設	川口市八幡木3丁目 18番地の11	3,284	33,288	0	0
8	行田市	行田市環境センター	行田市緑町14-30	1,306	18,894	0	0
9	秩父市	秩父市清流園	秩父市荒川上田野 1583	1,400	12,016	0	0
10	所沢市	所沢市衛生センター	所沢市東所沢和田三 丁目31番地の1	1,626	17,958	0	2,000
11	飯能市	飯能市環境センター	飯能市征矢町31-1	2,481	19,552	0	0
12	加須市	加須クリーンセンター し尿処理施設	加須市馬内1790	590	19,633	0	0
13		大利根クリーンセンター し尿処理施設	加須市北大桑1870	521	11,587	0	0
14	東松山市	東松山市環境センター	東松山市大字古凍 730	1,520	17,648	0	0
15	春日部市	春日部市汚泥再生処理センター	春日部市豊野町三丁 目6	2,024	18,425	180	0
16	狭山市	狭山市浄化センター	狭山市柏原3467番地 1ほか	1,024	6,390	0	0
17	羽生市	羽生市汚泥再生処理センター	羽生市大字下村君字 中谷1252	1,721	17,398	0	0
18	深谷市	深谷市衛生センター	深谷市榎合742	1,810	34,942	0	126
19	幸手市	幸手市ひばりヶ丘桜泉園	幸手市大字木立1779 番地5	717	20,590	0	0
20	川島町	川島町環境センター し尿処理施設	比企郡川島町大字曲 師370番地	211	5,329	0	0
21	小鹿野町	小鹿野町衛生センター	秩父郡小鹿野町伊豆 沢10番地	823	4,251	0	0
22	寄居町	汚泥再生処理センター	大里郡寄居町大字赤 浜517番地	1,662	14,600	0	0

資源化量 堆肥等 固形物 (t)	処理方式			処理能力 (kL/日)	使用開始 年度	運転管理
	汚水処理	汚泥処理	資源化処理			
0	高負荷	脱水		147	2000	直営
90	高負荷, 膜分離	脱水	堆肥化	179	2001	直営
0	標脱, 下水投入	脱水		150	1980	一部委託
0	標脱	脱水		160	1982	直営
8	高負荷, 膜分離	脱水, 乾燥, 焼却	堆肥化	42	2004	委託
9	高負荷	脱水, 乾燥, 焼却	堆肥化	45	1999	委託
812	標脱, その他	脱水	堆肥化	140	2009	委託
0	下水投入	その他		80	1990	一部委託
0	標脱	脱水, 乾燥		80	1979	直営
0	下水投入	脱水		49	2012	一部委託
502	膜分離	脱水	堆肥化	62	1997	委託
0	標脱	脱水, 焼却		75	1991	委託
0	標脱, 焼却	脱水, 乾燥, 焼却		40	1997	委託
520	標脱	脱水	堆肥化	60	1979	委託
697	下水投入	脱水, 焼却	助燃剤製造	69	2016	委託
0	下水投入, 一次処理	脱水		39	2004	委託
0	嫌気, 好気, 標脱, 膜分離	脱水, 乾燥		60	2005	委託
1,356	下水投入	脱水	堆肥化	113	2016	委託
0	標脱	脱水		80	1982	委託
0	高負荷, 膜分離	脱水		30	1998	委託
10	高負荷, 膜分離	脱水, 乾燥, 焼却	堆肥化	50	1991	委託
0	高負荷, 膜分離	脱水		83	2006	委託

	一部事務組合	施設名	施設の所在地	年間処理量			
				し尿 (kL)	浄化槽 汚泥 (kL)	有機性 廃棄物 (t)	その他 (kL)
23	蓮田白岡 衛生組合	蓮田白岡衛生組合 46kLし尿処理施設	白岡市篠津1279-5	1,351	14,494	0	0
24	久喜宮代 衛生組合	70kL/日し尿処理施設	南埼玉郡宮代町大字 和戸1276-1	989	5,762	0	3,312
25		八甫清掃センターし尿処理施設	久喜市八甫2525	245	12,728	0	0
26	朝霞地区 一部事務組合	朝霞地区一部事務組合 し尿処理場	朝霞市大字根岸770 番地	1,571	8,447	0	0
27	皆野・長瀬 下水道組合	溪流園	秩父郡皆野町大字大 淵201	685	2,798	0	0
28	上尾、桶川、伊奈 衛生組合	上尾、桶川、伊奈衛生組合 備前公苑(150kL/日施設)	桶川市大字小針領家 1160番地	1,719	24,174	0	0
29	北本地区 衛生組合	北本地区衛生組合 クリーンセンターあさひ	北本市朝日1-200	2,428	24,735	0	0
30	入間西部 衛生組合	清掃センター	日高市大字上鹿山 792-4	1,595	22,598	0	0
31	入間東部地区 事務組合	浄化センター	ふじみ野市1066番地	1,066	7,593	0	0
32	小川地区 衛生組合	小川地区衛生組合 池ノ入環境センター	比企郡嵐山町大字志 賀1710	1,934	27,670	0	0
33	坂戸地区 衛生組合	坂戸地区衛生センター	坂戸市大字上吉田 651-1	2,573	35,755	0	0
34	東埼玉 資源環境組合	第二工場汚泥再生処理センター	八潮市大字八條681 番地1	10,682	64,126	0	0
35	蕨戸田衛生 センター組合	蕨戸田衛生センター し尿処理施設	戸田市美女木北1-8- 1	437	5,470	0	0
36	児玉郡市広域 市町村圏組合	児玉郡市広域市町村圏組合立 利根グリーンセンター	本庄市新井1029-1	1,948	34,112	0	0
市町村・一部事務組合の合計 31団体 36施設				80,763	698,416	207	11,845

資源化量	処理方式			処理能力 (kL/日)	使用開始 年度	運転管理
	堆肥等 固形物 (t)	汚水処理	汚泥処理			
933	高負荷, 膜分離	脱水	堆肥化	46	2002	委託
0	高負荷, 膜分離	脱水		70	1973	委託
0	標脱	脱水, 乾燥, 焼却		53	1995	委託
0	下水投入, 一次処理	その他		38	2018	直営
0	標脱	脱水		40	1982	直営
0	標脱	脱水, 乾燥, 焼却		150	1990	直営
0	高負荷	脱水		136	1995	一部委託
0	下水投入	脱水		69	1980	一部委託
0	下水投入	その他		26	2018	一部委託
0	高負荷	脱水		100	1995	直営
0	標脱, 下水投入	脱水		200	1983	委託
3,199	標脱, 下水投入	脱水	助燃剤製造	260	2018	委託
0	その他, 下水投入	焼却		40	1989	委託
180	標脱	脱水, 乾燥, 焼却	その他	150	1990	委託
8,316				3,211		

汚水処理の区分は、下記省略表記	
嫌気: 嫌気性消化・活性汚泥処理方式	高負荷: 高負荷脱窒素処理方式
好気: 好気性消化・活性汚泥処理方式	膜分離: 膜分離高負荷脱窒素処理方式
好希釈: 好気性処理のうち希釈ばっ気・活性汚泥処理方式	焼却: 焼却処理方式
好一段: 好気性処理のうち一段活性汚泥処理方式	下水投入: 下水投入方式
好二段: 好気性処理のうち二段活性汚泥処理方式	浄化槽専用: 浄化槽汚泥専用処理方式
標脱: 標準脱窒素処理方式(旧低二段)	一次処理: 一次処理後に下水道に放流
湿式酸化: 湿式酸化・活性汚泥処理方式	その他: 上記に該当しない処理方式

(2) コミュニティ・プラント整備・稼働状況 (R4. 3. 31時点)

1/1

	市町村名	施設名	施設の所在地	汚水処理量 (m3)	処理方法	計画最大 汚水量 (m3/日)	使用開始 年度	運転管理
1	さいたま市	さいたま市南下新井 汚水処理場	さいたま市 岩槻区黒谷643	143,602	長時間ばっ気	720	1973	委託
合 計				143,602		720		

(3) し尿処理施設配置図(令和4年3月31日時点)



Ⅲ 廃棄物処理事業経費

令和3年度に、県内の市町村等が一般廃棄物処理事業に要した費用は、施設建設・改良費、人件費、処理・処分費、車両購入費、委託費など約1,127億円です。

このうち、ごみ処理費用が約1,053億円、し尿処理費用が約74億円となっています。

ごみ1トン当たりの処理費用は48,081円、し尿1キロリットル当たりの処理費用は9,485円です。

また、1人当たりのごみ処理費用は14,243円、し尿処理対象人口（浄化槽人口及び計画収集人口）当たりのし尿処理費用は5,016円です。

(単位：千円)

歳入		ごみ	し尿
特定財源	国庫支出金	3,278,733	43,911
	都道府県支出金	0	27,600
	地方債	7,205,223	18,921
	使用料・手数料	10,965,164	528,412
	その他	7,385,048	118,667
	小計	28,834,168	737,511
一般財源		76,422,975	6,697,667
合計		105,257,143	7,435,178

(単位：千円)

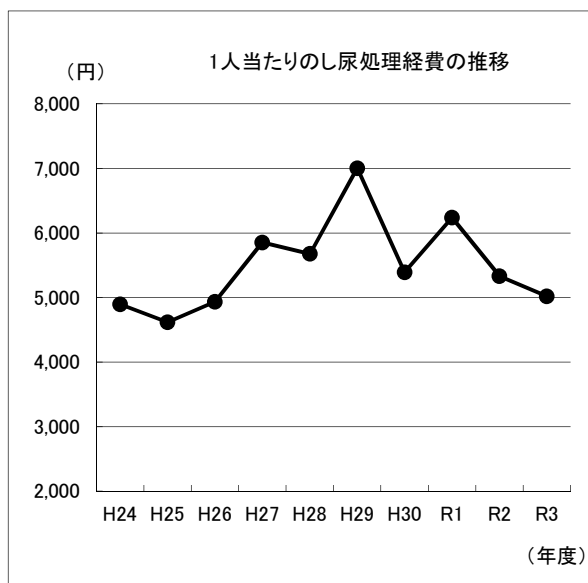
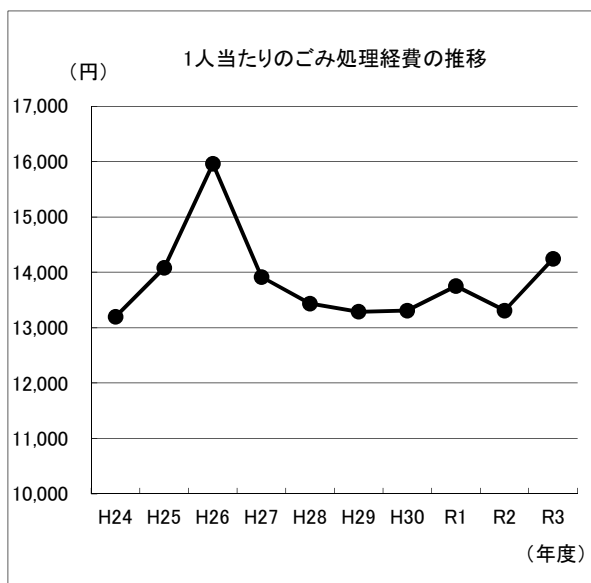
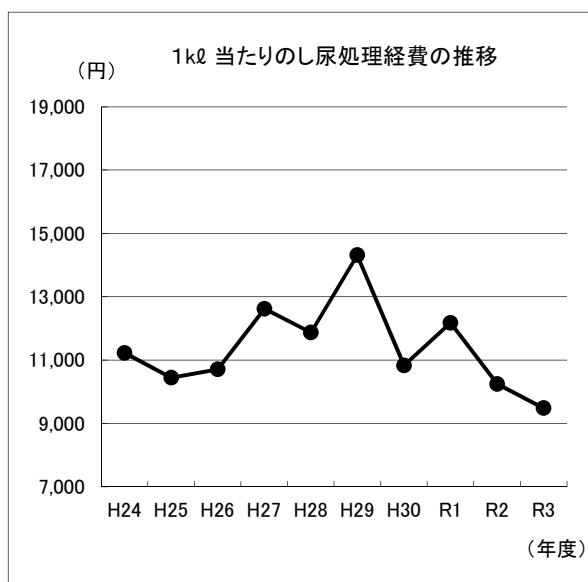
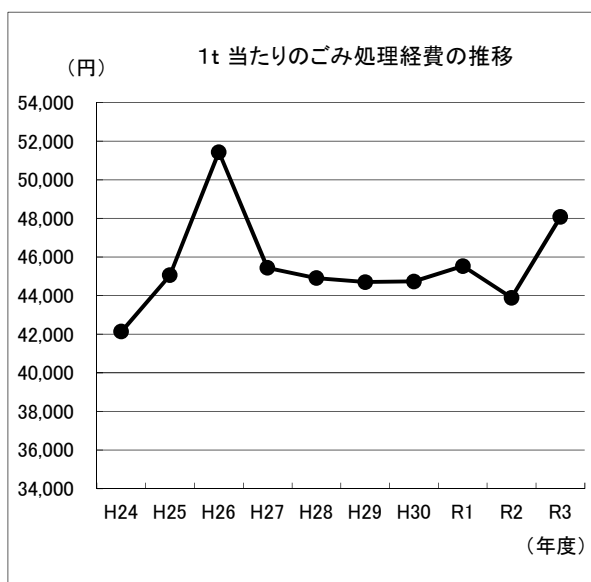
歳出			ごみ	し尿	
建設・改良費	工事費	収集運搬施設	816,520	0	
		中間処理施設	13,581,137	120,609	
		最終処分場	261,109	0	
		その他	169,397	0	
	調査費		216,446	7,062	
	小計		15,044,609	127,671	
処理及び維持管理費	人件費	一般職	6,646,231	1,100,699	
		技能職	収集運搬	4,493,058	0
			中間処理	1,911,784	345,537
			最終処分	52,346	0
	処理費	収集運搬費	861,227	14,674	
		中間処理費	13,522,812	1,946,539	
		最終処分費	384,256	0	
	車両等購入費		22,086	0	
	委託費	収集運搬費	25,285,921	918,061	
		中間処理費	27,353,943	1,790,460	
		最終処分費	4,683,731	166,279	
		その他	848,520	227,945	
	調査研究費		55,805	409	
小計		86,121,720	6,510,603		
その他		4,090,814	796,904		
合計		105,257,143	7,435,178		

ごみ処理経費の推移

年度	1t当たりの経費 (円)	1人当たりの経費 (円)
H24	42,125	13,200
H25	45,050	14,083
H26	51,433	15,961
H27	45,436	13,919
H28	44,907	13,433
H29	44,697	13,288
H30	44,731	13,313
R1	45,523	13,753
R2	43,885	13,313
R3	48,081	14,243

し尿処理経費の推移

年度	1kL当たりの経費 (円)	1人当たりの経費 (円)
H24	11,225	4,897
H25	10,443	4,617
H26	10,712	4,936
H27	12,624	5,850
H28	11,868	5,679
H29	14,317	7,005
H30	10,829	5,389
R1	12,182	6,237
R2	10,253	5,333
R3	9,485	5,016



IVその他資料

1 市町村担当課所一覧 (R5. 4. 1時点)

1/2

市町村名	所在地	郵便番号	担当課所	電話番号	F A X 番号
さいたま市	さいたま市浦和区常盤6-4-4	330-9588	資源循環政策課	048(829)1337	048(829)1991
川越市	川越市鯨井782-3	350-0815	資源循環推進課	049(239)6267	049(239)5054
熊谷市	熊谷市江南中央1-1	360-0192	環境推進課	048(536)1549	048(536)2009
川口市	川口市朝日4-21-33	332-0001	資源循環課	048(228)5370	048(228)5322
行田市	行田市緑町13-12	361-0031	環境課	048(556)9530	048(553)0792
秩父市	秩父市熊木町8-15	368-8686	生活衛生課	0494(25)5202	0494(22)2309
所沢市	所沢市並木1-1-1	359-8501	資源循環推進課	04(2998)9146	04(2998)9394
飯能市	飯能市大字下畑768-1	357-0052	資源循環推進課	042(973)1010	042(973)1002
加須市	加須市三俣2-1-1	347-8501	資源リサイクル課	0480(62)1111	0480(62)1934
本庄市	本庄市本庄3-5-3	367-8501	環境推進課	0495(25)1172	0495(25)1248
東松山市	東松山市松葉町1-1-58	355-8601	廃棄物対策課	0493(21)1401	0493(23)7700
春日部市	春日部市豊野町三丁目6番地	344-0014	廃棄物対策課	048(731)7890	048(734)2455
狭山市	狭山市入間川1-23-5	350-1380	資源循環推進課	04(2953)1111	04(2954)7717
羽生市	羽生市東6-15	348-8601	環境課	048(561)1121	048(561)6380
鴻巣市	鴻巣市中央1-1	365-8601	環境課	048(541)1321	048(577)8462
深谷市	深谷市仲町11-1	366-8501	環境衛生課	048(578)7332	048(578)7383
上尾市	上尾市大字西貝塚35-1	362-0057	西貝塚環境センター	048(781)9141	048(781)9166
草加市	草加市青柳6-23-3	340-0002	廃棄物資源課	048(931)3972	048(931)9993
越谷市	越谷市越ヶ谷4-2-1	343-8501	資源循環推進課	048(963)9181	048(963)9175
蕨市	蕨市北町5-13-23	335-0001	安全安心推進課	048(443)3706	048(443)3709
戸田市	戸田市上戸田1-18-1	335-8588	環境課	048(441)1800	048(433)2200
入間市	入間市大字新久127-1	358-0031	総合クリーンセンター	04(2934)5546	04(2934)5413
朝霞市	朝霞市大字浜崎390-45	351-0033	資源リサイクル課	048(456)1593	048(456)3655
志木市	志木市中宗岡1-1-1	353-8501	環境推進課	048(473)1492	048(474)4462
和光市	和光市広沢1-5	351-0192	環境課	048(424)9153	048(464)1192
新座市	新座市野火止1-1-1	352-8623	環境課	048(477)1547	048(477)1128
桶川市	桶川市大字小針領家1160	363-0007	環境センター	048(728)1905	048(728)7080
久喜市	久喜市菖蒲町新堀38	346-0192	資源循環推進課	0480(85)1111	0480(85)1788
北本市	北本市本町1-111	364-8633	環境課	048(594)5553	048(592)5997
八潮市	八潮市中央1-2-1	340-8588	環境リサイクル課	048(996)2111	048(995)7367
富士見市	富士見市大字鶴馬1800-1	354-8511	環境課	049(251)2711	049(253)2700
三郷市	三郷市花和田648-1	341-8501	クリーンライフ課	048(930)7718	048(953)7115

市町村名	所在地	郵便番号	担当課所	電話番号	F A X 番号
蓮田市	蓮田市大字黒浜2799-1	349-0193	みどり環境課	048(765)1718	048(765)1700
坂戸市	坂戸市千代田1-1-1	350-0292	廃棄物対策課	049(283)1331	049(283)1685
幸手市	幸手市大字木立1779-5	340-0123	環境課	0480(48)0331	0480(48)2226
鶴ヶ島市	鶴ヶ島市大字三ツ木16-1	350-2292	生活環境課	049(271)1111	049(271)1190
日高市	日高市大字南平沢1020	350-1292	環境課	042(989)2111	042(985)3371
吉川市	吉川市きよみ野1-1	342-8501	環境課	048(982)9696	048(981)5392
ふじみ野市	ふじみ野市福岡1-1-1	356-8501	環境課	049(262)9022	049(263)6111
白岡市	白岡市千駄野432	349-0292	環境課	0480(92)1111	0480(93)5038
伊奈町	北足立郡伊奈町中央4-355	362-8517	環境対策課	048(721)2111	048(721)2138
三芳町	入間郡三芳町大字藤久保1100-1	354-8555	環境課	049(258)0019	049(274)1013
毛呂山町	入間郡毛呂山町中央2-1	350-0493	生活環境課	049(295)2112	049(295)0771
越生町	入間郡越生町大字越生900-2	350-0494	まちづくり整備課	049(292)3121	049(292)5400
滑川町	比企郡滑川町大字福田750-1	355-8585	環境課	0493(56)6909	0493(56)2448
嵐山町	比企郡嵐山町大字杉山1030-1	355-0211	環境課	0493(62)0719	0493(62)0713
小川町	比企郡小川町大字大塚55	355-0392	環境農林課	0493(72)1221	0493(74)5315
川島町	比企郡川島町大字曲師370	350-0146	町民生活課	049(297)5666	049(297)6845
吉見町	比企郡吉見町大字下細谷411	355-0192	環境課	0493(54)7811	0493(54)4970
鳩山町	比企郡鳩山町大字大豆戸184-16	350-0392	産業環境課	049(296)5894	049(296)7557
ときがわ町	比企郡ときがわ町大字桃木32	355-0396	農林環境課	0493(65)0814	0493(65)3629
横瀬町	秩父郡横瀬町大字横瀬4545	368-0072	振興課	0494(25)0114	0494(23)9349
皆野町	秩父郡皆野町大字皆野1420-1	369-1492	町民生活課	0494(62)1232	0494(62)2791
長瀬町	秩父郡長瀬町大字本野上1035-1	369-1392	町民課	0494(66)3111	0494(66)3564
小鹿野町	秩父郡小鹿野町小鹿野89	368-0192	住民生活課	0494(75)4170	0494(75)2819
東秩父村	秩父郡東秩父村大字御堂634	355-0393	保健衛生課	0493(82)1777	0493(82)1562
美里町	児玉郡美里町大字木部323-1	367-0194	総務課	0495(76)1115	0495(76)0909
神川町	児玉郡神川町大字植竹909	367-0292	防災環境課	0495(77)2124	0495(77)3915
上里町	児玉郡上里町大字七本木5518	369-0392	くらし安全課	0495(35)1226	0495(33)2429
寄居町	大里郡寄居町大字寄居1180-1	369-1292	生活環境エコタウン課	048(581)2121	048(581)7531
宮代町	南埼玉郡宮代町笠原1-4-1	345-8504	環境資源課	0480(34)1111	0480(34)1093
杉戸町	北葛飾郡杉戸町大字木津内577	345-0001	環境課	0480(38)0401	0480(38)0651
松伏町	北葛飾郡松伏町大字松伏2424	343-0192	環境経済課	048(991)1839	048(991)9092

2 一部事務組合担当課所一覧 (R5. 4. 1時点)

事務組合名	所在地	郵便番号	担当課所	電話番号	FAX番号	ごみ業務	
						収集	処理
蓮田白岡 衛生組	白岡市篠津1279-5 (蓮田白岡環境センター)	349-0204	廃棄物対策課	048(766)3738	048(766)0659	●	●
久喜宮代 衛生組	南埼玉郡宮代町大字和戸1276-1	345-0836	業務課	0480(34)2042	0480(32)5361	●	●
朝霞地区 一部事務組合	朝霞市大字根岸770 (し尿処理場)	351-0004	施設管理係	048(467)9921	048(461)2048	—	—
皆野・長瀬 下水道組合	秩父郡長瀬町大字中野上234-1 (長瀬浄化センター)	369-1303	下水道課	0494(66)0747	0494(66)0746	—	—
上尾、桶川、伊奈 衛生組合	桶川市大字小針領家1160 (し尿処理場)	363-0007	総務担当	048(728)6071	048(728)6072	—	—
志木地区衛生組合	富士見市大字勝瀬480 (富士見環境センター)	354-0031	企画業務課	049(254)1125	049(254)5722	—	●
北本地区衛生組合	北本市朝日1-200 (し尿処理場)	364-0011	総務課	048(591)5490	048(591)5497	—	—
入間西部衛生組合	日高市上鹿山792-4 (清掃センター内)	350-1234	事務局	042(985)1234	042(985)1235	—	—
入間東部地区 事務組合	ふじみ野市大井中央1-1-19	356-0058	総務課	049(261)4891	049(261)4395	—	—
小川地区衛生組合	比企郡小川町大字中爪1681-2 (ごみ処理施設内)	355-0314	事務局	0493(72)0441	0493(73)0217	—	●
坂戸地区衛生組合	坂戸市大字上吉田651-1 (し尿処理施設内)	350-0271	施設係	049(283)3561	049(283)3542	—	—
東埼玉資源 環境組合	越谷市増林3-2-1	343-0011	計画課	048(966)0617	048(965)6569	—	●
蕨戸田衛生 センター組合	戸田市美女木北1-8-1 (ごみ処理・し尿処理施設内)	335-0038	業務課	048(421)2801	048(421)5602	—	●
彩北広域 清掃組合	行田市大字小針856 (小針クリーンセンター内)	361-0024	施設課	048(559)3641	048(559)1788	—	●
秩父広域 市町村圏組合	秩父市栃谷1477 (秩父クリーンセンター内)	368-0002	業務課	0494(24)8050	0494(22)7680	●	●
児玉郡市広域 市町村圏組合	本庄市東五十子151-1	367-0024	小山川クリーンセンター	0495(22)8200	0495(22)8201	—	●
埼玉西部環境 保全組合	比企郡鳩山町大字熊井819番地 (埼玉西部クリーンセンター内)	350-0303	埼玉西部クリーンセンター	049(298)1600	049(298)1601	●	●
大里広域 市町村圏組合	熊谷市西別府583-1 (熊谷衛生センター内)	360-0857	業務課	048(530)5591	048(530)1037	—	●
埼玉中部環境 保全組合	比企郡吉見町大字大串2808	355-0134	施設課	0493(54)0666	0493(54)0664	—	●
朝霞和光資源 循環組合	和光市広沢1番5号 (和光市役所内)	351-0192	施設課	048(424)2253	048(462)7710	—	●
行田羽生資源 環境組合	行田市本丸2番5号 (行田市役所内)	361-0052	総務施設課	048(577)8106	048(577)8107	—	●
上尾伊奈 資源循環組合	上尾市大字平塚951番地2 (イコス上尾内)	362-0011	事務局	048-658-9471	048-658-9472	—	●

し尿業務		組合構成市町村
収集	処理	
●	●	蓮田市・白岡市
●	●	久喜市・宮代町
—	●	朝霞市・志木市 和光市・新座市
—	—	皆野町・長瀬町
—	●	上尾市・桶川市・伊奈町
—	—	志木市・新座市・富士見市
—	●	鴻巣市・北本市 久喜市の一部（旧菖蒲町）・吉見町
—	●	入間市・日高市
●	●	富士見市・ふじみ野市・三芳町
●	●	滑川町・嵐山町・小川町 ときがわ町・東秩父村
—	●	坂戸市・鶴ヶ島市・毛呂山町 越生町・鳩山町
—	●	越谷市・草加市・八潮市 三郷市・吉川市・松伏町
—	●	蕨市・戸田市
—	—	行田市・鴻巣市
●	●	秩父市・横瀬町・皆野町 長瀬町・小鹿野町
—	●	本庄市・美里町 神川町・上里町
—	—	鶴ヶ島市・毛呂山町 越生町・鳩山町
—	—	熊谷市・深谷市・寄居町
—	—	鴻巣市の一部（旧鴻巣市・旧川里町） 北本市・吉見町
—	—	朝霞市・和光市
—	—	行田市・羽生市
—	—	上尾市・伊奈町

【参考】市町村・一部事務組合の変遷

H17.4.1	「さいたま市」に岩槻市が編入 秩父市、吉田町、大滝村、荒川村が合併「秩父市」が誕生 合併に伴い「秩父衛生組合」が解散
H17.10.1	熊谷市、大里町、妻沼町が合併「熊谷市」が誕生 春日部市、庄和町が合併「春日部市」が誕生 合併に伴い「埼玉衛生組合」が解散 「鴻巣市」に吹上町、川里町が編入 上福岡市、大井町が合併「ふじみ野市」が誕生 小鹿野町、両神村が合併「小鹿野町」が誕生 合併に伴い「西秩父衛生組合」が解散
H18.1.1	「行田市」に南河原村が編入 深谷市、岡部町、川本町、花園町が合併「深谷市」が誕生 合併に伴い「寄居地区衛生組合」と「深谷市・岡部町共同事務組合」 が解散 神川町、神泉村が合併「神川町」が誕生
H18.1.10	本庄市、児玉町が合併「本庄市」が誕生
H18.2.1	都幾川村、玉川村が合併「ときがわ町」が誕生
H19.2.13	「熊谷市」に江南町が編入 合併に伴い「荒川南部環境衛生一部事務組合」が解散
H22.3.23	久喜市、菖蒲町、栗橋町、鷲宮町が合併「久喜市」が誕生 合併に伴い「栗橋・鷲宮衛生組合」が解散 加須市、騎西町、北川辺町、大利根町が合併「加須市」が誕生 合併に伴い「加須市、騎西町衛生施設組合」「大利根町北川辺町衛生 施設組合」が解散
H23.10.11	「川口市」に鳩ヶ谷市が編入
H24.10.1	白岡町が市へ移行 蓮田市白岡町衛生組合が「蓮田白岡衛生組合」に名称変更
H26.4.1	「彩北広域清掃組合」に北本市が加わり、「鴻巣行田北本環境資源 組合」に名称変更
H27.4.1	「埼玉中部資源循環組合」が設立
H30.3.31	「妻沼南河原環境施設組合」が解散
H30.4.1	入間東部地区消防組合との統合に伴い「入間東部地区衛生組合」 から「入間東部地区事務組合」に名称変更。
R2.3.31	「埼玉中部資源循環組合」が解散
R2.4.1	「鴻巣行田北本環境資源組合」から北本市が脱退し、「彩北広域清 掃組合」に名称変更
R2.10.1	「朝霞和光資源循環組合」が設立
R4.4.1	「行田羽生資源環境組合」が設立
R5.4.1	「上尾伊奈資源循環組合」が設立
R5.4.1	し尿業務について秩父市、小鹿野町、皆野・長瀬下水道組合の事務 を「秩父広域市町村圏組合」へ集約化

3 環境管理事務所所管区域図



① 中央環境管理事務所

(JR北浦和駅徒歩10分)

さいたま市浦和区北浦和5-6-5

TEL:048-822-5199

FAX:048-822-5139

環境部資源循環推進課

(JR浦和駅徒歩10分)

さいたま市浦和区高砂3-15-1

(埼玉県庁内)

TEL:048-830-3110

FAX:048-830-4791

② 西部環境管理事務所

(JR、東武東上線川越駅徒歩5分)

川越市新宿町1-17-17

ウエスタ川越公共施設棟4階

TEL:049-244-1250

FAX:049-246-7885

③ 東松山環境管理事務所

(東武東上線東松山駅徒歩20分)

東松山市六軒町5-1

TEL:0493-23-4050

FAX:0493-23-4114

④ 秩父環境管理事務所

(秩父鉄道御花畑駅4分・西武秩父線西武秩父駅徒歩8分)

秩父市東町29-20

TEL:0494-23-1511

FAX:0494-23-6679

⑤ 北部環境管理事務所

(JR、秩父鉄道熊谷駅徒歩15分)

熊谷市末広3-9-1

TEL:048-523-2800

FAX:048-526-3949

⑥ 越谷環境管理事務所

(東武伊勢崎線越谷駅徒歩10分)

越谷市越ヶ谷4-2-82

TEL:048-966-2311

FAX:048-966-5600

⑦ 東部環境管理事務所

(東武伊勢崎線東武動物公園駅徒歩20分)

杉戸町清地5-4-10

TEL:0480-34-4011

FAX:0480-34-4785

本冊子は、環境省環境再生・資源循環局廃棄物適正処理推進課が実施した「一般廃棄物処理事業実態調査（令和3年度実績）」を基に、県内の一般廃棄物処理事業の現況について取りまとめたものです。

なお、一般廃棄物処理事業実態調査（令和3年度実績）は、環境省のホームページ http://www.env.go.jp/recycle/waste_tech/ippan/r3/index.html で御覧いただけます。

一般廃棄物処理事業の概況～令和3年度実績～

埼玉県環境部資源循環推進課

令和5年6月発行

〒330-9301 さいたま市浦和区高砂 3-15-1

TEL 048-830-3110

FAX 048-830-4791

URL <http://www.pref.saitama.lg.jp/soshiki/a0507/>

3R チャレンジ★



- ルールを守ってしっかり**分別**
- いつもポッケに**マイバッグ**
- まだ使えるものは**ほしい人へ**
- 生ごみは**水切り**をしっかりと
- 食べる分だけ**買う、注文する

埼玉県マスコット「さいたまっち」