

4 生産の現状

◆農業産出額

- 農業産出額は 1,545 億円で全国第 21 位。
産出額が日本一のさといもをはじめ、多くの野菜が全国トップクラス。
小麦、花き、茶等も全国有数の地位。

※ (%) は全国シェア、[位] は全国順位

小麦 7 億円 (全国第 8 位)

作付面積	収穫量
5,290ha [8位]	19,100 t (2%) [9位]
うち さとのそら 3,570ha	
あやひかり 1,540ha	
その他 180ha	

*品種の内訳は県生産振興課推計値

果実 50 億円 (全国第 37 位)

主な品目	産出額	収穫量
く り	3 億円 [10位]	528 t (3%) [6 位]
な し	24 億円 [10位]	5,680 t (3%) [11位]
ぶどう	12 億円 [24位]	1,120 t (1%) [21位]

茶(生葉) 12 億円 (全国第 7 位)

主な品種	栽培面積	収穫量 (対主産県シェア)
やぶきた さやまかおり ふくみどり	729ha [8 位]	生葉 3,290 t (1%) [8 位]

花き 160 億円 (全国第 7 位)

主な品目	産出額	出荷量 (対主産県シェア)
パンジー	5 億円 [1 位]	791万本 (8%) [1 位]
チューリップ(切り花)	4 億円 [2 位]	—
洋ラン(鉢)	29 億円 [3 位]	51万鉢 (4%) [6 位]
ゆ り	23 億円 [3 位]	2,360万本 (21%) [1 位]

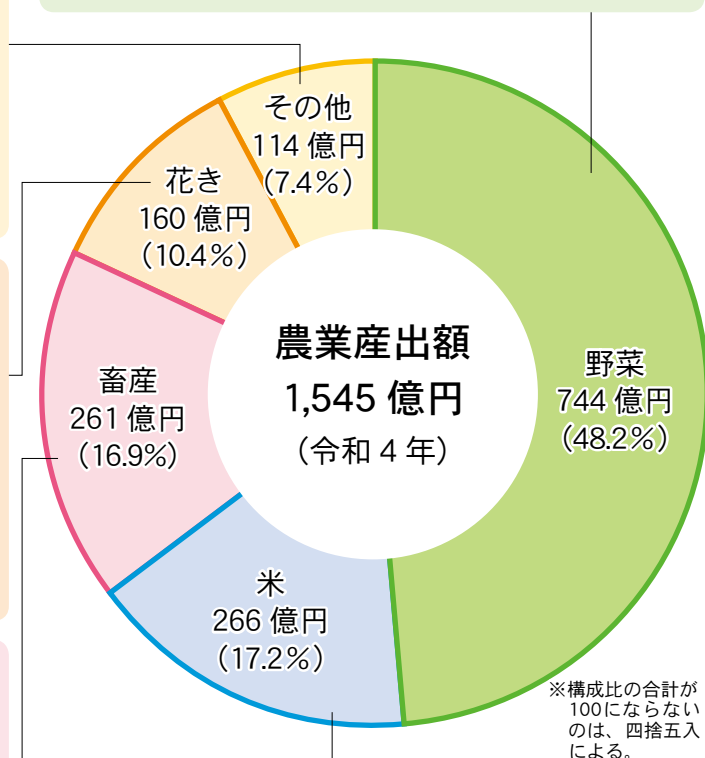
畜産 261 億円 (全国第 34 位)

主な品目	産出額	飼養頭羽数
乳用牛	64 億円 [25位]	7,100頭 (1%) [25位]
肉用牛	47 億円 [34位]	17,300頭 (1%) [33位]
豚	58 億円 [25位]	82,500頭 (1%) [26位]
採卵鶏	87 億円 [24位]	367万羽 (2%) [20位]
		うち成鶏めす 179万羽 (1%) [24位]

※採卵鶏の産出額は鶏卵の金額

野菜 744 億円 (全国第 9 位)

主な品目	産出額	収穫量
さといも	44 億円 [1 位]	17,900 t (13%) [1位]
ね ぎ	133 億円 [2 位]	51,300 t (12%) [3位]
ほうれんそう	73 億円 [2 位]	21,800 t (10%) [2位]
こまつな	31 億円 [2 位]	13,700 t (11%) [2位]
か ぶ	12 億円 [2 位]	16,300 t (16%) [2位]
はくさい	15 億円 [3 位]	24,800 t (3%) [4位]
きゅうり	97 億円 [4 位]	44,000 t (8%) [3位]
ブロッコリー	40 億円 [4 位]	15,500 t (9%) [2位]
えだまめ	34 億円 [4 位]	5,330 t (8%) [4位]



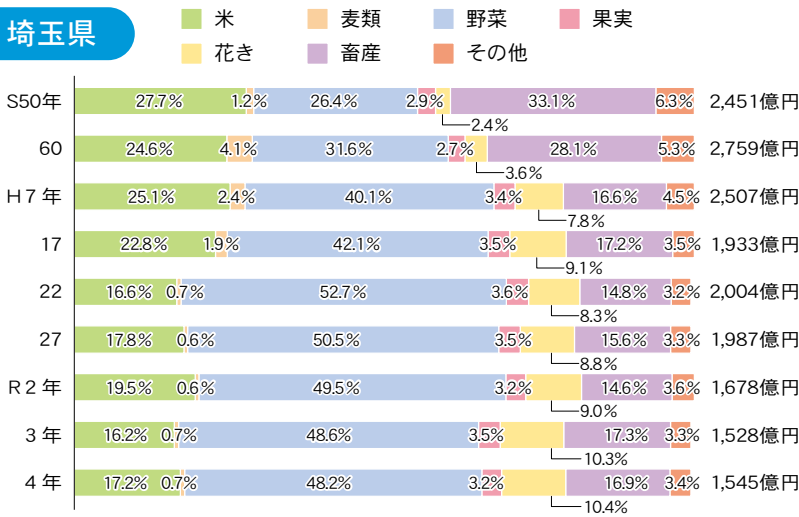
米 266 億円 (全国第 18 位)

主な品種	作付面積	収穫量
彩のかがやき コシヒカリ 彩のきずな	28,600ha [18位]	142,400 t (2%) [19位]

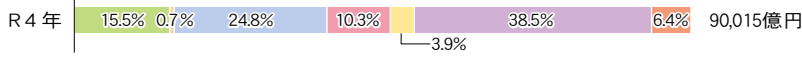
※産出額は令和 4 年、収穫量等は令和 4 年産の値。ただし、飼養頭羽数は令和 5 年 2 月 1 日調査の値。(農林水産省調べ)

農業産出額の構成比

埼玉県



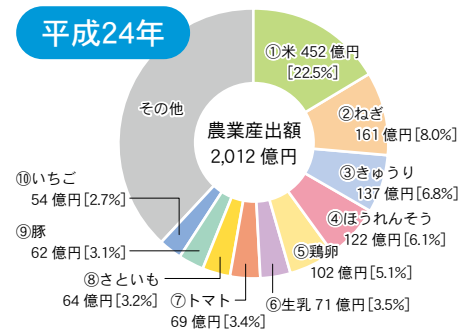
全国



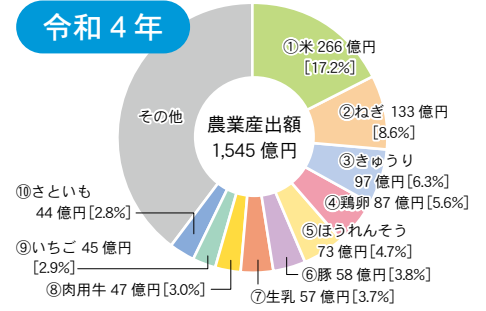
※構成比の合計が100にならないのは、四捨五入による。
(農林水産省「生産農業所得統計」)

農業産出額上位10品目

平成24年



令和4年



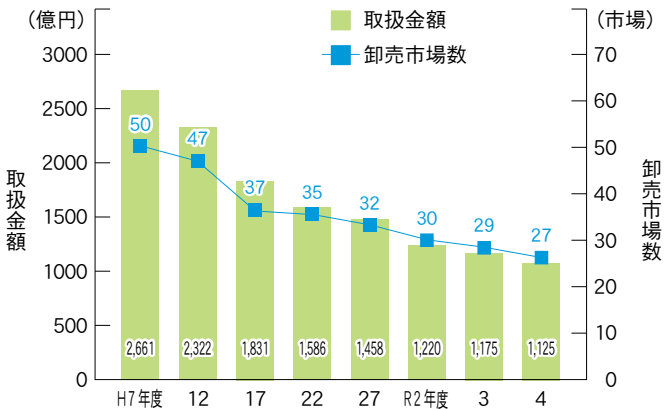
(農林水産省「生産農業所得統計」)

◆関連産業

●卸売市場における取扱金額は平成初期にピークを迎え、その後、減少傾向で推移。

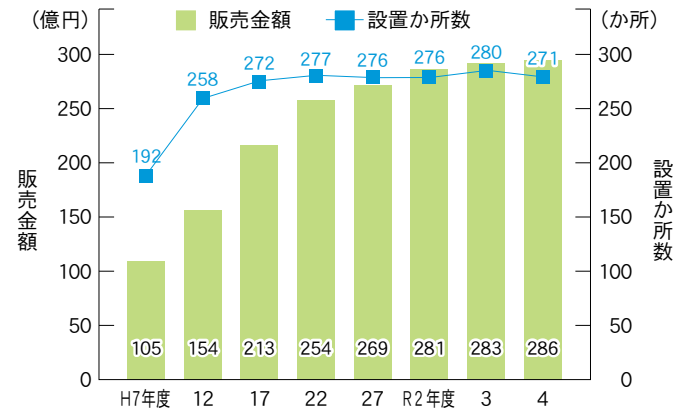
●有人農産物直売所の販売金額は286億円で、本県農業産出額の約18.5%に相当。

卸売市場数と取扱金額の推移



(県農業ビジネス支援課調べ)

有人農産物直売所販売金額と設置か所数の推移

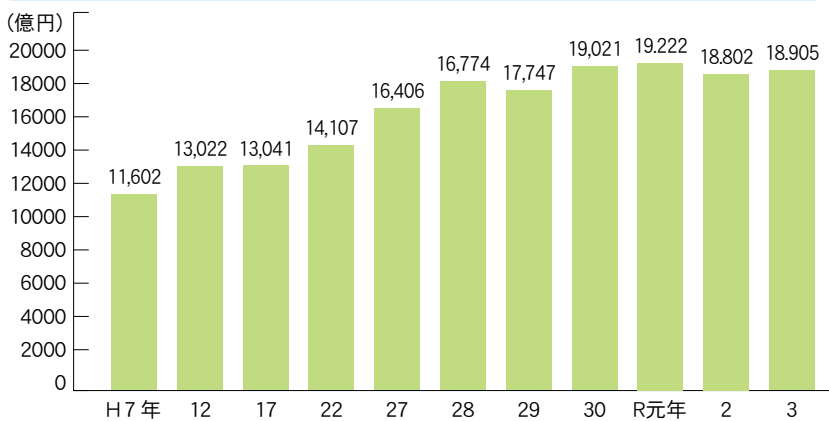


(県農業ビジネス支援課調べ)

●食料品製造出荷額は1兆8,905億円で、全国第2位。

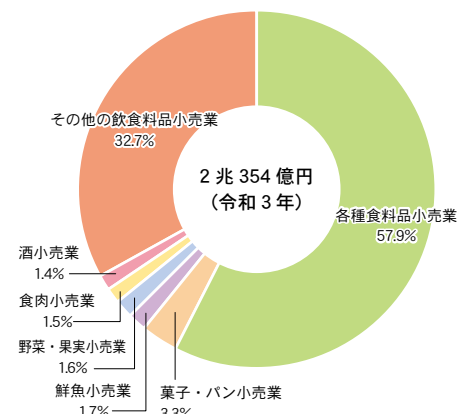
●飲食料品小売業全体の販売金額のうち、各種食料品小売業(スーパーマーケット等)が占める割合は58%。

食料品製造出荷額の推移



(経済産業省「経済構造実態調査」、「経済センサスー活動調査」)

飲食料品小売業の販売金額



(経済産業省「経済センサスー活動調査」)

※構成比の合計が100にならないのは、四捨五入による。