

埼玉県町(丁)字別人口調査結果報告

平成4年1月1日現在

貸出用

埼玉県

まえがき

近年、国や地方公共団体をはじめ各方面において、統計資料の利用はますます多くなり、なかでも人口に関する統計は、最も基礎的な資料として広く活用されています。

「埼玉県町(丁)字別人口調査」は、毎年1月1日現在で、住民基本台帳及び外国人登録原票から市町村ごとの年齢構成及び町(丁)字別の人口・世帯数を取りまとめたもので、昭和54年から毎年実施しており、今年で14回目を迎えます。

平成2年国勢調査の結果によりますと、全国で第5位の人口を擁する埼玉県は、その増加率が全国一と、依然高い増加ペースが続いています。

また、人口構成では、本県の老年人口比率は全国で一番低い水準にあり、平均年齢も全国で二番目に若い県であります。しかし、高齢化の波は、全国有数の「若い県」と呼ばれる本県にも及んできています。

このような状況の中で、この報告書が各種行政施策の基礎資料として、幅広く御利用いただければ幸いです。

終わりに、この調査に多大な御協力を頂きました市町村の関係者の皆様に、厚くお礼申し上げます。

平成4年3月

埼玉県企画財政部統計課長

利用上の注意

- 1 この報告書は、埼玉県指定統計調査条例（昭和44年埼玉県条例第14号）第2条に基づく県指定統計調査（埼玉県指定統計第16号）により、平成4年1月1日午前零時現在で調査した「埼玉県町(丁)字別人口調査」の結果を収録したものである。
- 2 内容は、住民基本台帳法（昭和42年法律第81号）に基づく住民票及び外国人登録法（昭和27年法律第125号）に基づく登録原票から各市町村の協力を得て、市町村ごとの町(丁)字別世帯数、男女別及び年齢別人口を把握したものである。したがって、毎月公表している推計人口とは差異がある。
- 3 この報告書で用いている町(丁)字名は、全体で5,508となっているが、市町村によっては住所を表す町(丁)字にはよらず、行政上使用している区域や名称によったものが含まれている。
- 4 日本人と外国人の混合世帯については、便宜上、日本人と外国人をそれぞれ別の世帯と見なして、その世帯数を計上している。
- 5 平均年齢の算出は、各年齢の中央値(すなわち0歳は0.5歳、1歳は1.5歳のように)に人口を乗じ、その合計を総人口で除して行った。
- 6 年齢構造指数の計算方法

$$\text{年少人口指数} = \frac{\text{年少人口}}{\text{生産年齢人口}} \times 100$$

$$\text{老年人口指数} = \frac{\text{老年人口}}{\text{生産年齢人口}} \times 100$$

$$\text{従属人口指数} = \frac{\text{年少人口} + \text{老年人口}}{\text{生産年齢人口}} \times 100$$

$$\text{老年化指数} = \frac{\text{老年人口}}{\text{年少人口}} \times 100$$

- 7 県民のプライバシーの保護と各種統計調査への信頼性の確保という観点から、第1表の数字の一部を秘匿した。秘匿は、個々の町(丁)字において、世帯数が1または2の場合に当該町(丁)字の情報すべてをバーで表示することにより行った。また、当該市町村において秘匿すべき町(丁)字が1か所しかない場合は、他の町(丁)字のうち最も世帯数の少ない町(丁)字についても秘匿することとした。該当数字なしの場合は0で表示している。なお、市町村総数には秘匿した数字も含んでいる。

この報告書についての照会は

埼玉県企画財政部統計課人口統計係

(電話048-824-2111 内線2184)まで

目 次

結果の概要

1 年齢階級別人口	1 ページ
2 平均年齢	7
別表1 年齢階級別人口と割合(3区分)	8
別表2 市町村別男女別平均年齢	13
別表3 市町村別平均年齢の順位	14

第1表 市町村別・町(丁)字別世帯数及び男女別人口

川越市	15ページ	越谷市	44ページ
熊谷市	17	蕨市	46
川口市	18	戸田市	47
浦和市	21	入間市	48
大宮市	24	鳩ヶ谷市	49
行田市	26	朝霞市	49
秩父市	28	志木市	50
所沢市	28	和光市	51
飯能市	30	新座市	51
加須市	31	桶川市	52
本庄市	32	久喜市	53
東松山市	33	北本市	54
岩槻市	34	八潮市	55
春日部市	36	富士見市	56
狭山市	37	上福岡市	56
羽生市	38	三郷市	57
鴻巣市	39	蓮田市	58
深谷市	40	坂戸市	59
上尾市	41	幸手市	60
与野市	42	鶴ヶ島市	61
草加市	43	日高市	62

(北足立郡)

伊奈町	62ページ
吹上町	63

(入間郡)

大井町	63
三芳町	64
毛呂山町	64
越生町	65
名栗村	66

(比企郡)

滑川町	66
嵐山町	67
小川町	67
都幾川村	68
玉川村	69
川島町	69
吉見町	70
鳩山町	71

(秩父郡)

横瀬町	72
皆野町	72
長瀨町	73
吉田町	74
小鹿野町	74
両神村	75
大滝村	76
荒川村	77
東秩父村	77

(児玉郡)

美里町	78
-----------	----

児玉町	78ページ
-----------	-------

神川町	79
-----------	----

神泉村	79
-----------	----

上里町	80
-----------	----

(大里郡)

大里村	81
-----------	----

江南町	81
-----------	----

妻沼町	82
-----------	----

岡部町	82
-----------	----

川本町	83
-----------	----

花園町	83
-----------	----

寄居町	84
-----------	----

(北埼玉郡)

騎西町	85
-----------	----

南河原村	86
------------	----

川里村	86
-----------	----

北川辺町	87
------------	----

大利根町	87
------------	----

(南埼玉郡)

宮代町	88
-----------	----

白岡町	89
-----------	----

菫蒲町	89
-----------	----

(北葛飾郡)

栗橋町	90
-----------	----

鷺宮町	90
-----------	----

杉戸町	91
-----------	----

松伏町	92
-----------	----

吉川町	93
-----------	----

庄和町	94
-----------	----

第2表 市町村別・年齢（各歳）別男女別人口

県計	95ページ	朝霞市	124ページ
市部計	96	志木市	125
郡部計	97	和光市	126
川越市	98	新座市	127
熊谷市	99	桶川市	128
川口市	100	久喜市	129
浦和市	101	北本市	130
大宮市	102	八潮市	131
行田市	103	富士見市	132
秩父市	104	上福岡市	133
所沢市	105	三郷市	134
飯能市	106	蓮田市	135
加須市	107	坂戸市	136
本庄市	108	幸手市	137
東松山市	109	鶴ヶ島市	138
岩槻市	110	日高市	139
春日部市	111	(北足立郡)	
狭山市	112	伊奈町	140
羽生市	113	吹上町	141
鴻巣市	114	(入間郡)	
深谷市	115	大井町	142
上尾市	116	三芳町	143
与野市	117	毛呂山町	144
草加市	118	越生町	145
越谷市	119	名栗村	146
蕨市	120	(比企郡)	
戸田市	121	滑川町	147
入間市	122	嵐山町	148
鳩ヶ谷市	123	小川町	149

都幾川村	150ページ	(北埼玉郡)	
玉川村	151	騎西町	176ページ
川島町	152	南河原村	177
吉見町	153	川里村	178
鳩山町	154	北川辺町	179
(秩父郡)		大利根町	180
横瀬町	155	(南埼玉郡)	
皆野町	156	宮代町	181
長瀨町	157	白岡町	182
吉田町	158	菖蒲町	183
小鹿野町	159	(北葛飾郡)	
両神村	160	栗橋町	184
大滝村	161	鷲宮町	185
荒川村	162	杉戸町	186
東秩父村	163	松伏町	187
(児玉郡)		吉川町	188
美里町	164	庄和町	189
児玉町	165		
神川町	166		
神泉村	167		
上里町	168		
(大里郡)			
大里村	169		
江南町	170		
妻沼町	171		
岡部町	172		
川本町	173		
花園町	174		
寄居町	175		

結果の概要

1 年齢階級別人口

(1) 年齢3区分別人口

年齢3区分別に人口をみると、年少人口(0～14歳)は、1,162,709人で総人口の17.9%を占めているが、前年に比べ27,608人の減少、0.6ポイントの低下となった。これは近年の出生児数の減少傾向を反映したものである。

一方、生産年齢人口(15～64歳)は、4,789,345人で73.5%を占め、前年に比べ91,880人の増加、0.3ポイントの上昇となった。

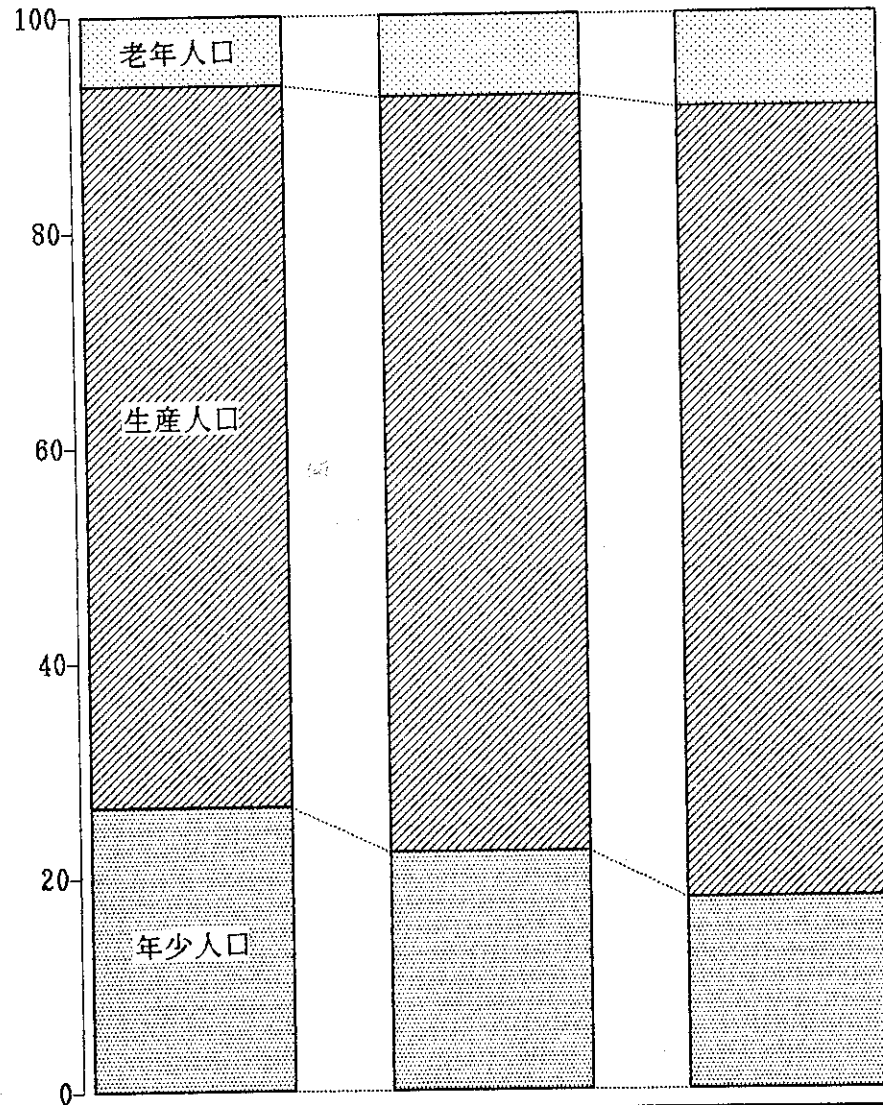
また、老年人口(65歳以上)においても、560,932人で8.6%を占め、前年に比べ29,160人の増加、0.3ポイントの上昇となった。

このように年少人口が減少し、生産年齢人口及び老年人口が増加するという現象は、この調査を開始して以来の傾向であり、それぞれ調査開始(昭和54年)以来の最低値と最高値を更新している。(表1、グラフ1参照)

表1 年齢階級別人口及び割合

年次	年少人口(0～14歳)		生産年齢人口(15～64歳)		老年人口(65歳以上)	
	人口	構成比	人口	構成比	人口	構成比
昭和58年	1,448,956	25.8	3,808,306	67.7	367,651	6.5
59年	1,429,572	25.0	3,897,675	68.3	381,947	6.7
60年	1,403,934	24.2	3,987,745	68.9	398,460	6.9
61年	1,370,749	23.4	4,082,197	69.5	418,152	7.1
62年	1,332,190	22.3	4,192,044	70.3	438,325	7.4
63年	1,296,698	21.3	4,329,596	71.2	458,684	7.5
64年	1,259,074	20.3	4,466,646	72.0	480,995	7.7
平成2年	1,221,728	19.3	4,593,213	72.7	504,698	8.0
3年	1,190,317	18.5	4,697,465	73.2	531,772	8.3
4年	1,162,709	17.9	4,789,345	73.5	560,932	8.6

グラフ 1 年齢（3区分）別人口の推移
(単位：%)



	昭和57年	%	昭和62年	%	平成4年	%
■年少人口	1,468,913	26.5	1,332,190	22.3	1,162,709	17.9
▨生産人口	3,712,993	67.1	4,192,044	70.3	4,789,345	73.5
■老年人口	350,927	6.3	438,325	7.4	560,932	8.6

(2) 年齢構造指数

年齢構造指数をみると、年少人口指数（生産年齢人口100人に対する年少人口数）は、24.3、老年人口指数（生産年齢人口100人に対する老年人口数）は11.7、従属人口指数（生産年齢人口100人に対する従属人口（年少人口+老年人口）は36.0となっている。

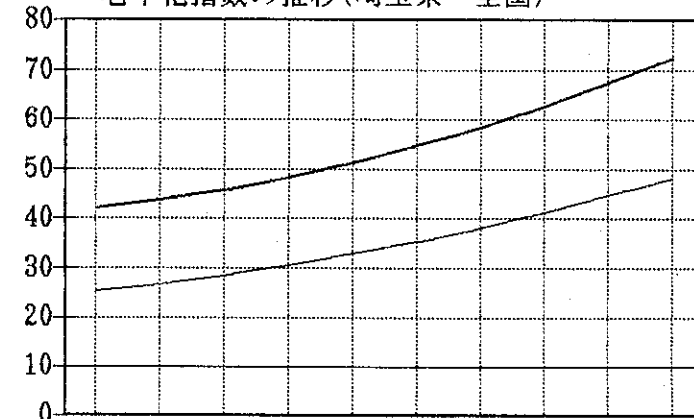
また、人口の老年化を示す指標である老年化指数（年少人口100人に対する老年人口数）は、48.2となり前年に比べ3.5ポイントの上昇となり（表2参照）一貫して上昇を続けているが、このところ上昇幅が年々大きくなっている。

いずれの指標も埼玉県における高齢化社会の到来を示しているが、全国値と比較すれば、埼玉県は依然として「若い県」と言えよう。（グラフ2参照）

表2 人口指数の推移

年次	年少人口指数	老年人口指数	従属人口指数	老年化指数
昭和61年	33.6	10.2	43.8	30.5
62年	31.8	10.5	42.2	32.9
63年	29.9	10.6	40.5	35.4
64年	28.2	10.8	39.0	38.2
平成2年	26.6	11.0	37.6	41.3
3年	25.3	11.3	36.7	44.7
4年	24.3	11.7	36.0	48.2

グラフ 2 老年化指数の推移(埼玉県・全国)



	58年	59年	60年	61年	62年	63年	64年	2年	3年	4年
—埼玉県	25.4	26.7	28.4	30.5	32.9	35.4	38.2	41.3	44.7	48.2
—全国	42	43.7	45.6	48.2	51.2	54.6	58.4	62.7	67.4	72.3

(3) 10歳階級別人口及び性比

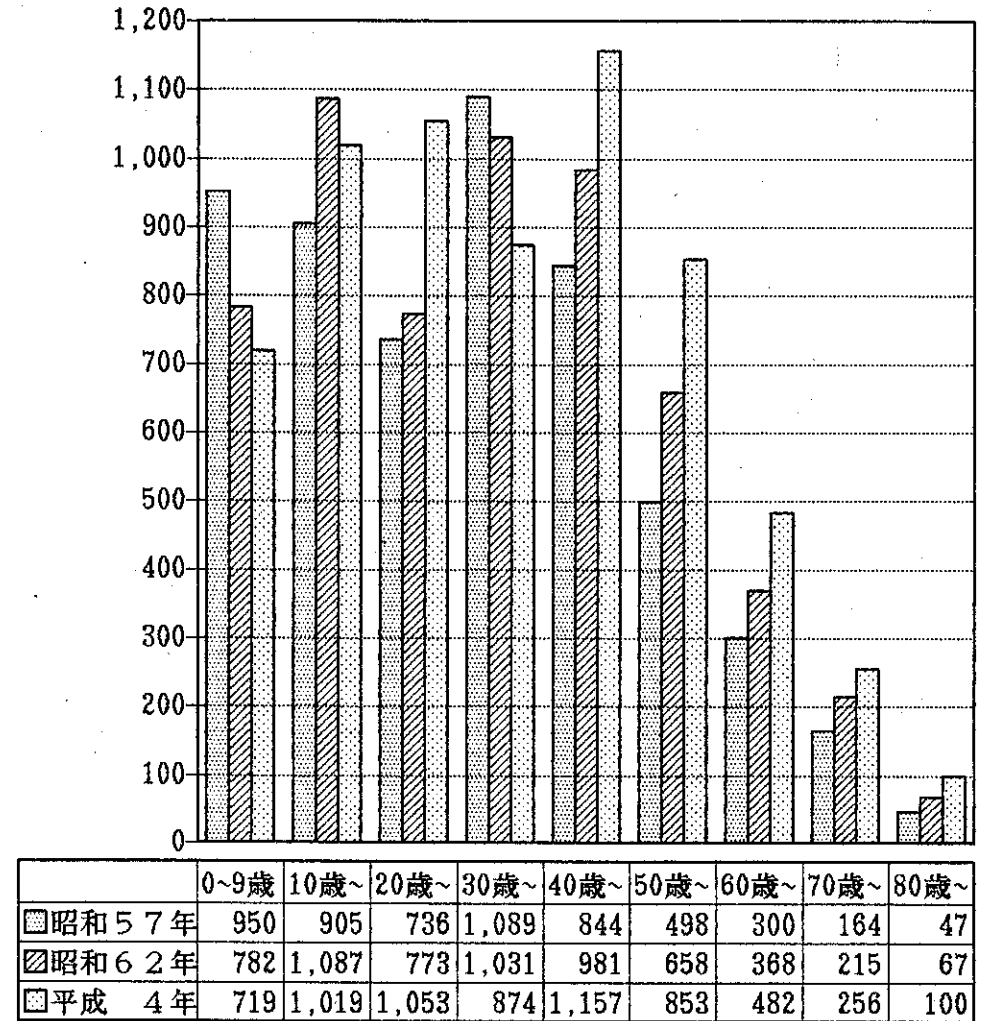
人口の年齢構成を10歳階級で見ると、40歳代が1,156,701人で最も多く、総人口の17.8%を占め、次いで20歳代の1,052,754人(16.2%)、10歳代の1,018,711人(15.6%)と続いている。

また、性比(女子100人に対する男子の数)は、総数で102.8である。10歳階級別で性比をみると、50歳代までは男子の比率が高いが、60歳代以上では、女子の比率が一段と高くなっている。(表3参照)

表3 年齢階級別人口及び性比

年齢階級	総数	構成比	男	女	性比
総計	6,512,986人	100.0%	3,301,855人	3,211,131人	102.8
0～9歳	718,876	11.0	368,658	350,218	105.3
10～19歳	1,018,711	15.6	523,184	495,527	105.6
20～29歳	1,052,754	16.2	552,035	500,719	110.2
30～39歳	874,360	13.4	452,951	421,409	107.5
40～49歳	1,156,701	17.8	587,874	568,827	103.3
50～59歳	853,329	13.1	445,978	407,351	109.5
60～69歳	482,427	7.4	232,684	249,743	93.2
70～79歳	255,913	3.9	102,899	153,014	67.2
80～89歳	91,260	1.4	33,087	58,173	56.9
90～99歳	8,587	0.1	2,494	6,093	40.9
100歳以上	68	0.0	11	57	19.3

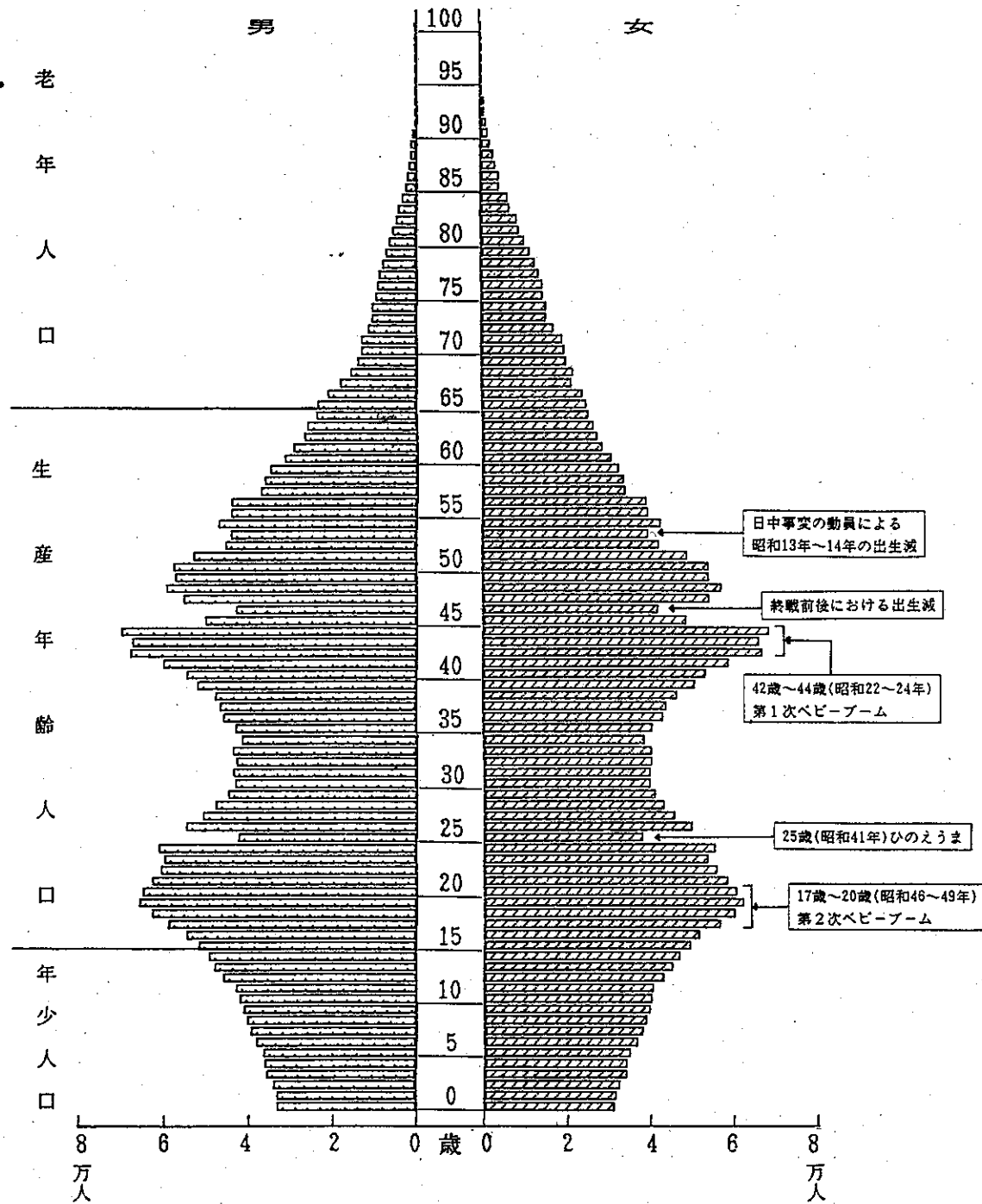
グラフ3 年齢階級(10歳)別人口の推移
(単位:千人)



(4) 人口ピラミッド

各歳別の人口数をグラフにしたのが人口ピラミッド図であるが、昭和46年から49年にかけての第2次ベビーブーム期をピークとして出生数が年々少なくなってきたため、人口ピラミッドのすそが次第に狭まってきた。

人口ピラミッド
(平成4年1月1日現在)



2 平均年齢

(1) 県民の平均年齢

県民の平均年齢は35.8歳で、前年に比べ0.4歳の上昇となった。
男女別では、男子が35.1歳で0.4歳、女子が36.6歳で0.5歳前年に比べそれぞれ上昇した。平均年齢は調査を開始して以来、上昇を続けている。平均年齢の男女の差は、女子の方が1.5歳高くなっている。(表4参照)

表4 男女別平均年齢の推移

年次	平均年齢			男女の差
	総数	男	女	
昭和61年	33.4	32.7	34.1	1.4
62年	33.8	33.2	34.5	1.3
63年	34.2	33.5	34.9	1.4
64年	34.6	33.9	35.3	1.4
平成2年	35.0	34.3	35.7	1.4
3年	35.4	34.7	36.1	1.4
4年	35.8	35.1	36.6	1.5

(2) 地域別平均年齢

市町村別の平均年齢をみると、一番低いのは鶴ヶ島市で33.2歳、次いで三郷市の33.4歳、鷲宮町の33.7歳、吉川町の34.2歳、この4市町の順位は前年と同様である。5位以下の順位にはやや変化があるが、本年については、以下、八潮市、大井町、坂戸市と続いている。

一方、平均年齢の高いのは、大滝村の47.0歳、名栗村の44.5歳、吉田町の41.9歳、以下、両神村、東秩父村、神泉村、荒川村、皆野町と続き、いずれも40歳を超えている。

この結果、県内各市町村の平均年齢は、40歳代が8町村、30歳代が84市町村で、前年と比べ皆野町が新たに加わり40歳代が1町増えた結果となった。

別表 1

年齢階級別人口と割合 (3区分)

市町村	人口	0 ~ 14 歳				15 ~ 64 歳				65 歳以上			
		総数	男	女	構成比 (%)	総数	男	女	構成比 (%)	総数	男	女	構成比 (%)
県総数	6512986	1162709	596740	565969	17.85	4789345	2473456	2315889	73.54	560932	231659	329273	8.61
市計	5559006	982836	504436	478400	17.68	4119265	2128929	1990336	74.10	456905	189168	267737	8.22
郡計	953980	179873	92304	87569	18.86	670080	344527	325553	70.24	104027	42491	61536	10.90
川越市	304988	51992	26378	25114	17.05	226556	116796	109760	74.28	26440	10866	15574	8.67
熊谷市	154253	27955	14317	13638	18.12	109793	56422	53371	71.18	16505	6787	9718	10.70
川口市	447734	74894	38372	36522	16.73	338924	177687	161237	75.70	33916	14034	19882	7.58
浦和市	429321	72903	37327	35576	16.98	318938	164778	154160	74.29	37480	15759	21721	8.73
大宮市	413290	70054	35749	34305	16.95	304616	156048	148568	73.71	38620	16497	22123	9.34
行田市	84605	15771	8008	7763	18.64	58760	30112	28648	69.45	10074	4127	5947	11.91
秩父市	61788	10929	5696	5233	17.69	41724	20918	20806	67.53	9135	3797	5338	14.78
所沢市	306519	54408	28084	26324	17.75	228819	117446	111373	74.65	23292	9803	13489	7.60
飯能市	74514	13674	7069	6605	18.35	52236	26738	25498	70.10	8604	3533	5071	11.55
加須市	58423	11082	5626	5456	18.97	40263	20583	19680	68.92	7078	2921	4157	12.12
本庄市	59864	10616	5356	5260	17.73	42202	21347	20855	70.50	7046	2804	4242	11.77
東松山市	86096	16538	8512	8026	19.21	61632	32010	29622	71.59	7926	3278	4648	9.21
岩槻市	108699	18925	9669	9256	17.41	80600	41566	39034	74.15	9174	3803	5371	8.44
春日部市	192658	35181	18127	17054	18.26	144563	73621	70942	75.04	12914	5135	7779	6.70
狭山市	159600	29139	14885	14254	18.26	118627	62533	56094	74.33	11834	4998	6836	7.41
羽生市	54690	9660	5022	4638	17.66	37885	19286	18599	69.27	7145	2933	4212	13.06
鴻巣市	74800	14799	7609	7190	19.78	53452	27395	26057	71.45	6555	2692	3863	8.76
深谷市	96674	18304	9523	8781	18.93	67283	34412	32871	69.60	11087	4557	6530	11.47
上尾市	198736	35197	18216	16981	17.71	149525	76660	72865	75.24	14014	6002	8012	7.05

年齢階級別人口と割合 (3区分)

市町村	人口	0 ~ 14 歳				15 ~ 64 歳				65 歳以上			
		総数	男	女	構成比 (%)	総数	男	女	構成比 (%)	総数	男	女	構成比 (%)
与野市	80536	13576	6977	6599	16.86	59251	30971	28280	73.57	7709	3286	4423	9.57
草加市	208297	34570	17774	16796	16.60	159981	83724	76257	76.80	13746	5551	8195	6.60
越谷市	287922	51326	26295	25031	17.83	217726	112027	105699	75.62	18870	7539	11331	6.55
秩 市	73885	10910	5594	5316	14.77	58632	29326	26306	75.30	7343	3000	4343	9.94
戸田市	83105	15097	7663	7434	16.94	67974	36610	31364	76.29	6034	2546	3488	6.77
入間市	139800	27825	14247	13578	19.90	101645	51493	50152	72.71	10330	4358	5972	7.39
鳩ヶ谷市	56136	8564	4348	4216	15.26	42656	22313	20343	75.99	4916	2037	2879	8.76
朝霞市	103201	16578	8475	8103	16.06	79768	43202	36566	77.29	6855	2839	4016	6.64
志木市	64109	11312	5845	5467	17.64	48487	25044	23443	75.63	4310	1856	2454	6.72
和光市	55906	10112	5171	4941	18.09	41866	22000	19866	74.89	3928	1647	2281	7.03
新座市	138639	23762	12231	11531	17.14	105511	54300	51211	76.10	9366	3755	5611	6.76
桶川市	70133	12429	6451	5978	17.72	51879	26413	25466	73.97	5825	2436	3389	8.31
久喜市	68807	13541	6915	6626	19.68	49709	25293	24416	72.24	5557	2387	3170	8.08
北本市	65932	12790	6526	6264	19.40	48396	24659	23737	73.40	4746	1944	2802	7.20
八潮市	73083	13116	6784	6332	17.95	55670	29421	26249	76.17	4297	1764	2533	5.88
富士見市	95820	16016	8247	7769	16.71	73127	37779	35348	76.32	6677	2711	3966	6.97
上福岡市	58809	8513	4450	4063	14.48	45391	23560	21831	77.18	4905	2069	2836	8.34
三郷市	131274	27365	14094	13271	20.85	96902	50315	46587	73.82	7007	2726	4281	5.34
蓮田市	60640	10428	5344	5084	17.20	44777	22831	21946	73.84	5435	2318	3117	8.96
坂戸市	95882	18397	9414	8983	19.19	70512	36734	33778	73.54	6973	2783	4190	7.27
幸手市	55737	10603	5393	5210	19.02	40318	20715	19603	72.34	4816	1901	2915	8.64
鶴ヶ島市	64179	13261	6687	6574	20.66	47261	24255	23006	73.64	3657	1486	2171	5.70
日高市	53916	10724	5466	5258	19.89	38428	19586	18842	71.27	4764	1903	2861	8.84

年 齡 階 級 別 人 口 と 割 合 (3 区 分)

市町村	人 口	0 ~ 14 歳				15 ~ 64 歳				65 歳 以 上			
		総 数	男	女	構成比 (%)	総 数	男	女	構成比 (%)	総 数	男	女	構成比 (%)
北足立郡	55263	10136	5193	4943	18.34	40801	20836	19965	73.83	4326	1792	2534	7.83
伊奈町	27704	5080	2573	2507	18.34	20660	10496	10164	74.57	1964	837	1127	7.09
吹上町	27559	5056	2620	2436	18.35	20141	10340	9801	73.08	2362	955	1407	8.57
入間郡	127404	22251	11566	10685	17.46	94787	48759	46028	74.40	10366	4265	6101	8.14
大井町	39319	6862	3553	3309	17.45	30125	15942	14183	76.62	2332	955	1377	5.93
三芳町	35229	6183	3268	2915	17.55	26872	13717	13155	76.28	2174	901	1273	6.17
毛呂山町	37190	6476	3354	3122	17.41	27330	13630	13700	73.49	3384	1397	1987	9.10
越生町	13000	2346	1185	1163	18.06	8779	4598	4181	67.53	1875	774	1099	14.41
名栗村	2666	382	206	176	14.33	1681	872	809	63.05	603	238	365	22.62
比企郡	139842	27848	14261	13587	19.91	94947	48907	46040	67.90	17047	6943	10104	12.19
滑川町	11632	2149	1118	1031	18.47	8076	4227	3849	69.43	1407	581	826	12.10
嵐山町	18670	3410	1726	1684	18.26	13183	6742	6441	70.61	2077	830	1247	11.12
小川町	35445	7138	3627	3511	20.14	23786	12116	11670	67.11	4521	1885	2636	12.75
都幾川村	8631	1721	848	873	19.94	5623	2920	2703	65.15	1287	533	754	14.91
玉川村	5502	1125	563	562	20.45	3646	1924	1722	66.27	731	300	431	13.29
川島町	22705	4679	2414	2265	20.61	15249	7857	7392	67.16	2777	1127	1650	12.23
吉見町	20053	4071	2083	1988	20.30	13454	7054	6400	67.09	2528	1003	1525	12.61
鳩山町	17204	3555	1882	1673	20.66	11930	6067	5863	69.34	1719	684	1035	9.99
秩父郡	68081	12411	6345	6066	18.23	43965	22493	21472	64.58	11705	4799	6906	17.19
横瀬町	10235	2051	1054	997	20.04	6895	3534	3361	67.37	1289	526	763	12.59

年 齡 階 級 別 人 口 と 割 合 (3 区 分)

市町村	人 口	0 ~ 14 歳				15 ~ 64 歳				65 歳 以 上			
		総 数	男	女	構成比 (%)	総 数	男	女	構成比 (%)	総 数	男	女	構成比 (%)
皆野町	12772	2231	1120	1111	17.47	8338	4211	4127	65.28	2203	917	1286	17.25
長瀬町	9115	1623	817	806	17.81	6055	3035	3020	66.43	1437	568	869	15.77
吉田町	6539	1167	603	564	17.85	4027	2090	1937	61.58	1345	543	802	20.57
小鹿野町	12951	2548	1321	1227	19.67	8204	4233	3971	63.35	2199	894	1305	16.98
両神村	3275	605	318	287	18.47	2023	1057	966	61.77	647	262	385	19.76
大滝村	2022	279	142	137	13.80	1208	615	593	59.74	535	231	304	26.46
荒川村	6612	1157	601	556	17.50	4312	2195	2117	65.21	1143	486	657	17.29
東秩父村	4560	750	369	381	16.45	2903	1523	1380	63.66	907	372	535	19.89
児玉郡	72475	13860	7045	6815	19.12	48575	25129	23446	67.02	10040	4045	5995	13.85
美里町	11908	2160	1087	1073	18.14	7797	4025	3772	65.48	1951	780	1171	16.38
児玉町	20203	3802	1943	1859	18.82	13341	6840	6501	66.03	3060	1225	1835	15.15
神川町	12622	2346	1208	1138	18.59	8496	4444	4052	67.31	1780	730	1050	14.10
神泉村	1387	245	132	113	17.66	878	456	422	63.30	264	114	150	19.03
上里町	26355	5307	2675	2632	20.14	18063	9364	8699	68.54	2985	1196	1789	11.33
大里郡	126370	24021	12326	11695	19.01	85800	44150	41650	67.90	16549	6819	9730	13.10
大里村	7384	1376	726	650	18.63	4874	2543	2331	66.01	1134	444	690	15.36
江南町	12002	2459	1224	1235	20.49	8124	4121	4003	67.69	1419	579	840	11.82
妻沼町	28051	5587	2914	2673	19.23	19854	10243	9611	68.34	3610	1489	2121	12.43
岡部町	18519	3413	1734	1679	18.43	12591	6619	5972	67.99	2515	1045	1470	13.58
川本町	11931	2046	1021	1025	17.15	8249	4225	4024	69.14	1636	678	958	13.71
花園町	12245	2379	1206	1173	19.43	8404	4310	4094	68.63	1462	594	868	11.94

年齢階級別人口と割合 (3区分)

市町村	人口	0 ~ 14 歳				15 ~ 64 歳				65 歳以上			
		総数	男	女	構成比 (%)	総数	男	女	構成比 (%)	総数	男	女	構成比 (%)
寄居町	35238	6761	3501	3260	19.19	23704	12089	11615	67.27	4773	1990	2783	13.55
北埼玉郡	58185	11312	5821	5491	19.44	39388	20105	19283	67.69	7485	3036	4449	12.86
騎西町	18435	3820	1927	1893	19.66	13126	6699	6427	67.54	2489	1000	1489	12.81
南河原村	4016	740	387	353	18.43	2772	1409	1363	69.02	504	201	303	12.55
川里村	7928	1497	797	700	18.88	5238	2660	2578	66.07	1193	505	688	15.05
北川辺町	12232	2578	1341	1237	21.08	8304	4288	4016	67.89	1350	554	796	11.04
大利根町	14574	2677	1369	1308	18.37	9948	5049	4899	68.26	1949	776	1173	13.37
南埼玉郡	96200	17294	8887	8407	17.98	69696	36107	33589	72.45	9210	3921	5289	9.57
宮代町	34157	5920	3016	2904	17.33	25497	13309	12188	74.65	2740	1137	1603	8.02
白岡町	38501	7108	3666	3442	17.99	28663	14700	13963	72.56	3730	1622	2108	9.44
菫浦町	22542	4266	2205	2061	18.92	15536	8098	7438	68.92	2740	1162	1578	12.16
北葛飾郡	210160	40740	20860	19880	19.39	152121	78041	74080	72.38	17299	6871	10428	8.23
栗橋町	21028	3587	1857	1730	17.06	15089	7703	7386	71.76	2352	940	1412	11.19
鷺宮町	32938	7250	3658	3592	22.01	23513	12050	11463	71.39	2175	876	1299	6.60
杉戸町	42524	7713	3939	3774	18.14	31172	16097	15075	73.30	3639	1449	2190	8.56
松伏町	25413	5153	2669	2484	20.28	18249	9443	8806	71.81	2011	788	1223	7.91
吉川町	50048	9917	5053	4864	19.81	36507	18800	17707	72.94	3624	1391	2233	7.24
庄和町	38209	7120	3684	3436	18.63	27591	13948	13643	72.21	3498	1427	2071	9.15

別表2

市町村別男女別平均年齢

	平均	男	女		平均	男	女		平均	男	女		平均	男	女
県計	35.82	35.10	36.56	蕨市	37.24	36.23	38.32	越生町	38.45	37.42	39.51	大里郡	37.70	36.65	38.76
市部計	35.66	34.97	36.38	戸田市	34.59	34.19	35.05	名栗村	44.54	42.08	46.94	大里村	38.65	37.00	40.81
郡部計	36.66	35.80	37.53	入間市	34.71	34.27	35.15	比企郡	37.13	36.15	38.12	江南町	36.36	35.72	36.99
				鳩ヶ谷市	37.38	36.71	38.09	滑川町	37.21	36.19	38.26	妻沼町	37.58	36.45	38.73
				朝霞市	34.84	34.12	35.64	嵐山町	37.01	36.09	37.92	岡部町	37.87	36.74	39.04
川越市	36.04	35.22	36.89	志木市	35.07	34.55	35.60	小川町	37.50	36.61	38.38	川本町	38.51	37.56	39.45
熊谷市	36.67	35.66	37.70	和光市	34.92	34.26	35.61	都幾川村	38.52	37.65	39.39	花園町	36.99	36.18	37.80
川口市	35.66	35.06	36.30	新座市	35.33	34.71	35.96	玉川村	37.40	36.27	38.57	寄居町	37.94	36.85	39.02
浦和市	35.90	35.08	36.75	桶川市	36.10	35.49	36.72	川島町	36.90	35.93	37.88	北埼玉郡	37.67	36.63	38.69
大宮市	36.49	35.76	37.23	久喜市	35.09	34.61	35.57	吉見町	37.11	35.93	38.31	騎西町	37.55	36.65	38.43
行田市	37.16	36.17	38.15	北本市	34.89	34.47	35.31	鳩山町	36.02	35.02	37.03	南河原村	37.95	36.65	39.24
秩父市	39.44	38.04	40.79	八潮市	34.35	34.03	34.69	秩父郡	40.23	38.79	41.62	川里村	38.81	37.64	39.98
所沢市	35.24	34.59	35.91	富士見市	35.30	34.66	35.96	横瀬町	37.57	36.41	38.73	北川辺町	36.24	35.28	37.22
飯能市	37.10	36.10	38.10	上福岡市	36.88	35.89	37.91	皆野町	40.30	39.15	41.41	大利根町	38.33	37.20	39.42
加須市	37.19	36.29	38.08	三郷市	33.39	33.12	33.67	長瀨町	39.61	38.14	40.98	南埼玉郡	36.51	35.81	37.24
本庄市	37.45	36.29	38.57	蓮田市	36.54	36.09	36.99	吉田町	41.87	40.11	43.60	宮代町	35.86	35.11	36.65
東松山市	35.64	34.80	36.52	坂戸市	34.46	33.81	35.13	小鹿野町	39.75	38.13	41.37	白岡町	36.59	36.01	37.19
岩槻市	36.08	35.46	36.71	幸手市	35.62	34.92	36.32	両神村	41.74	39.87	43.61	菫浦町	37.35	36.50	38.23
春日部市	34.86	34.28	35.45	鶴ヶ島市	33.21	32.87	33.56	大滝村	46.97	45.50	48.38	北葛飾郡	35.26	34.61	35.92
狭山市	34.93	34.28	35.63	日高市	35.42	34.82	36.03	荒川村	40.67	39.25	42.07	栗橋町	37.76	36.69	38.83
羽生市	38.11	37.00	39.21	北足立郡	35.42	34.92	35.92	東秩父村	41.47	40.13	42.79	鷺宮町	33.65	33.37	33.95
鴻巣市	35.42	34.74	36.12	伊奈町	34.88	34.63	35.14	児玉郡	37.85	36.68	39.02	杉戸町	35.88	35.15	36.63
深谷市	36.78	35.75	37.78	吹上町	35.96	35.22	36.71	美里町	39.54	38.14	40.90	松伏町	34.91	34.15	35.69
上尾市	35.28	34.81	35.78	入間郡	35.56	34.91	36.22	児玉町	38.62	37.29	39.93	吉川町	34.24	33.68	34.81
与野市	36.17	35.23	37.14	大井町	34.37	33.72	35.07	神川町	38.09	36.96	39.25	庄和町	36.16	35.49	36.84
草加市	35.17	34.57	35.81	三芳町	34.92	34.44	35.40	神泉村	41.17	39.68	42.70				
越谷市	34.85	34.31	35.40	毛呂山町	35.76	35.29	36.22	上里町	36.20	35.28	37.14				

別表 3 市町村別平均年齢の順位

順位	市町村名	平均年齢	順位	市町村名	平均年齢
1	鶴ヶ島市	33.21	47	日岡町	36.59
2	三郷市	33.39	48	熊谷市	36.67
3	宮川町	33.65	49	深谷市	36.76
4	吉川市	34.24	50	上福岡市	36.88
5	八潮市	34.35	51	川島町	36.90
6	大坂戸市	34.37	52	花園町	36.99
7	戸田町	34.46	53	嵐山町	37.01
8	人間市	34.59	54	飯能市	37.10
9	朝霞市	34.71	55	吉見町	37.11
10	越谷市	34.84	56	行田市	37.16
11	春日部市	34.85	57	加須市	37.19
12	伊奈町	34.86	58	滑川市	37.21
13	北松市	34.88	59	蕨市	37.24
14	松伏市	34.89	60	蕨市	37.35
15	北松市	34.91	61	鳩ヶ谷市	37.38
16	狭山市	34.92	62	玉川村	37.40
17	三芳市	34.92	63	本庄市	37.45
18	志木市	34.93	64	小川町	37.50
19	久喜市	35.07	65	西川町	37.55
20	草加市	35.09	66	横瀬町	37.57
21	所沢市	35.17	67	妻沼町	37.58
22	上尾市	35.24	68	栗橋町	37.76
23	富士見市	35.28	69	岡部町	37.87
24	新見市	35.30	70	寄居町	37.94
25	新堀市	35.33	71	南河原町	37.95
26	日幸市	35.42	72	羽生市	38.09
27	幸手市	35.42	73	羽生市	38.11
28	東松山市	35.62	74	大根町	38.33
29	川口市	35.64	75	越生町	38.45
30	毛呂山町	35.66	76	川本町	38.51
31	宮代町	35.76	77	都幾川町	38.52
32	杉戸町	35.86	78	児玉町	38.62
33	浦和市	35.88	79	大里村	38.65
34	吹上町	35.90	80	大里村	38.81
35	吹上町	35.96	81	秩父市	39.44
36	川越市	36.02	82	秩父市	39.54
37	川越市	36.04	83	長瀬町	39.61
38	川越市	36.08	84	小栗町	39.75
39	川越市	36.10	85	小栗町	40.30
40	川越市	36.16	86	小栗町	40.67
41	川越市	36.17	87	小栗町	41.17
42	川越市	36.20	88	小栗町	41.47
43	川越市	36.24	89	小栗町	41.74
44	川越市	36.36	90	小栗町	41.87
45	川越市	36.49	91	小栗町	44.54
46	川越市	36.54	92	小栗町	46.97

第1表 市町村別・町(丁)字別 世帯数及び男女別人口

第1表 市町村別・町(丁)字別世帯数及び男女別人口 (合計)

2011 川越市 (1)	世帯数	総数	男	女	2011 川越市 (2)	世帯数	総数	男	女
總数	100,804	304,988	154,540	150,448	西小仙波町1丁目	296	832	403	429
旭町1丁目	797	1,858	978	880	西小仙波町2丁目	455	1,146	561	585
旭町2丁目	623	1,780	917	863	野田町1丁目	641	1,727	860	867
旭町3丁目	879	2,678	1,371	1,307	野田町2丁目	420	1,156	589	567
新宿町1丁目	345	951	485	466	東田町	669	1,514	769	745
新宿町2丁目	431	1,030	523	507	氷川町	269	828	431	397
新宿町3丁目	711	1,980	1,000	980	富士見町	595	1,331	711	620
新宿町4丁目	352	909	443	466	松江町1丁目	410	1,102	551	551
新宿町5丁目	727	1,961	1,012	949	松江町2丁目	123	389	183	206
新宿町6丁目	680	1,994	981	1,013	南進町	522	1,264	601	663
石原町1丁目	564	1,673	833	840	宮下町1丁目	238	648	318	330
石原町2丁目	909	2,763	1,422	1,341	宮下町2丁目	250	687	345	342
大手町	205	587	276	311	宮元町	974	3,059	1,559	1,500
御成町	13	33	17	16	元町1丁目	139	421	211	210
上野田町	553	1,582	808	774	元町2丁目	137	445	221	224
岸町1丁目	1,198	3,427	1,740	1,687	連雀町	563	1,529	711	818
岸町2丁目	830	2,525	1,290	1,235	六軒町1丁目	221	620	298	322
岸町3丁目	776	2,302	1,145	1,157	六軒町2丁目	308	779	380	399
喜多町	165	440	209	231	脇田町	511	1,242	581	661
久保町	165	517	254	263	脇田新町	516	1,396	708	688
郭町1丁目	173	492	235	257	脇田本町	649	1,483	716	767
郭町2丁目	241	728	358	370	大字新宿	243	611	332	279
広栄町	398	1,108	596	512	大字今成	1,424	4,362	2,225	2,137
小仙波町1丁目	201	601	287	314	大字小ヶ谷	559	1,742	894	848
小仙波町2丁目	361	1,114	581	533	大字大仙波	233	692	366	326
小仙波町3丁目	265	777	388	389	大字大仙波新田	-	-	-	-
小仙波町4丁目	286	809	425	384	大字川越	69	242	124	118
小仙波町5丁目	142	432	216	216	大字岸	9	36	16	20
幸町	157	470	232	238	大字小仙波	12	30	16	14
三久保町	289	887	435	452	大字小室	486	1,574	781	793
三光町	544	1,375	704	671	大字寺井	30	118	53	65
志多町	281	761	377	384	大字野田	221	668	348	320
新富町1丁目	170	491	233	258	大字松郷	94	383	192	191
新富町2丁目	181	460	230	230	大字石田本郷	149	615	305	310
神明町	865	2,407	1,249	1,158	大字伊佐沼	87	373	183	190
末広町1丁目	165	453	234	219	大字鴨田	580	1,612	678	934
末広町2丁目	159	465	226	239	大字上老袋	53	213	114	99
末広町3丁目	204	465	223	242	大字北田島	71	333	164	169
菅原町	455	1,061	543	518	大字鹿洞	97	415	214	201
仙波町1丁目	448	1,230	581	649	大字菅間	288	811	395	416
仙波町2丁目	650	1,767	894	873	大字中老袋	69	278	141	137
仙波町3丁目	716	1,987	1,004	983	大字谷中	92	357	180	177
仙波町4丁目	384	1,192	614	578	芳野台2丁目	-	-	-	-
田町	384	904	474	430	大字大中居	227	657	371	286
月吉町	934	2,720	1,291	1,429	大字小中居	160	581	312	269
通町	396	959	460	499	大字下老袋	91	365	186	179
岡屋町	-	-	-	-	大字高島	28	122	62	60
仲町	311	876	420	456	大字東本宿	19	87	42	45
中原町1丁目	241	661	322	339	大字古谷上	1,948	7,141	3,625	3,516
中原町2丁目	485	1,433	712	721	大字古谷本郷	712	2,689	1,350	1,339

第1表

市町村別・町(丁)字別世帯数及び男女別人口

(合計)

Main table showing household counts and population by gender for 2020 (熊谷市) and 2038 (川口市). Columns include household count (世帯数), total population (総数), male (男), and female (女) for both years, along with specific neighborhood names.

-18-

第1表

市町村別・町(丁)字別世帯数及び男女別人口

(合計)

Continuation of the table for 2038 (川口市), showing household counts and population by gender for various neighborhoods like 東領家, 東領家, etc.

-19-

第1表

市町村別・町(丁)字別世帯数及び男女別人口

(合計)

2038 川口市 (4)	世帯数	総数	男	女	2038 川口市 (5)	世帯数	総数	男	女
芝中田2丁目	1,756	3,738	2,048	1,690	東川口6丁目	357	1,038	555	483
芝新町	1,382	2,799	1,446	1,353	北原台1丁目	352	1,063	555	508
芝下1丁目	391	891	477	414	北原台2丁目	261	868	439	429
芝下2丁目	896	2,452	1,281	1,171	北原台3丁目	244	792	426	366
芝1丁目	1,420	3,687	1,934	1,753	戸塚1丁目	178	484	249	235
芝2丁目	1,593	3,641	1,901	1,740	戸塚2丁目	379	936	496	440
芝3丁目	660	1,500	793	707	戸塚3丁目	412	1,146	591	555
芝4丁目	1,554	3,449	1,749	1,700	戸塚4丁目	161	543	274	269
芝5丁目	1,174	2,236	1,192	1,044	戸塚5丁目	193	584	301	283
芝樋ノ爪1丁目	1,383	2,973	1,551	1,422	戸塚6丁目	20	73	38	35
芝樋ノ爪2丁目	500	1,187	617	570	戸塚東1丁目	808	2,153	1,126	1,027
芝富士1丁目	1,583	4,260	2,195	2,065	戸塚東2丁目	668	1,952	1,024	928
芝富士2丁目	848	2,434	1,272	1,162	戸塚東3丁目	639	1,917	990	927
芝園町	2,683	6,043	2,993	3,050	戸塚東4丁目	426	1,387	717	670
芝塚原1丁目	449	1,116	575	541	差間1丁目	179	569	305	264
芝塚原2丁目	426	1,158	588	570	差間2丁目	294	1,000	492	508
芝西1丁目	739	1,949	1,001	948	差間3丁目	306	1,001	523	478
芝西2丁目	584	1,734	871	863					
柳崎1丁目	891	2,601	1,333	1,268					
柳崎2丁目	441	1,365	702	663					
柳崎3丁目	551	1,705	858	847					
柳崎4丁目	335	998	519	479					
柳崎5丁目	670	1,948	993	955					
大字安行原	1,791	6,263	3,216	3,047					
大字安行領家	456	1,628	830	798					
大字安行藤林	1,672	5,553	2,819	2,734					
大字安行	518	1,912	960	952					
大字安行吉岡	750	2,543	1,239	1,304					
大字安行藤八	758	2,762	1,425	1,337					
大字安行吉蔵	443	1,459	753	706					
大字安行北谷	615	1,868	966	902					
大字安行小山	68	218	99	119					
大字安行西立野	93	308	151	157					
安行出羽1丁目	98	281	140	141					
安行出羽2丁目	280	929	480	449					
安行出羽3丁目	249	823	415	408					
大字戸塚	420	1,564	793	771					
大字西立野	612	2,091	1,064	1,027					
大字長蔵新田	288	1,024	528	496					
大字久佐工門新田	141	514	260	254					
大字藤兵工新田	292	1,066	558	508					
大字行衛	58	187	92	95					
大字差間	521	1,771	909	862					
戸塚鉄町	437	1,399	713	686					
戸塚境町	541	1,995	1,016	979					
東川口1丁目	216	673	344	329					
東川口2丁目	518	1,299	682	617					
東川口3丁目	276	724	370	354					
東川口4丁目	773	1,998	1,042	956					
東川口5丁目	572	1,699	880	819					

第1表

市町村別・町(丁)字別世帯数及び男女別人口

(合計)

2046 浦和市 (1)	世帯数	総数	男	女	2046 浦和市 (2)	世帯数	総数	男	女
総数	156,106	429,321	217,864	211,457	木崎5丁目	540	1,680	827	853
岸町1丁目	551	1,372	686	686	領家1丁目	517	1,351	690	661
岸町2丁目	548	1,458	715	743	領家2丁目	496	1,148	599	549
岸町3丁目	425	1,084	550	534	領家3丁目	646	1,678	891	787
岸町4丁目	781	1,909	907	1,002	領家4丁目	616	1,624	834	780
岸町5丁目	407	1,085	542	543	領家5丁目	420	992	509	483
岸町6丁目	444	1,262	611	651	領家6丁目	826	2,108	993	1,116
岸町7丁目	354	925	451	474	領家7丁目	1,058	2,885	1,457	1,428
東岸町	934	2,387	1,138	1,249	瀬ヶ崎1丁目	537	1,554	776	778
高砂1丁目	144	356	163	193	瀬ヶ崎2丁目	476	1,415	729	686
高砂2丁目	167	422	203	219	瀬ヶ崎3丁目	366	1,082	503	579
高砂3丁目	209	535	269	266	瀬ヶ崎4丁目	624	1,831	898	933
高砂4丁目	408	1,039	512	527	瀬ヶ崎5丁目	580	1,886	916	970
東高砂町	901	1,980	972	1,008	駒場1丁目	478	1,336	691	645
仲町1丁目	282	661	328	333	駒場2丁目	85	208	102	106
仲町2丁目	475	1,137	585	552	大原1丁目	277	897	458	439
仲町3丁目	250	646	300	346	大原2丁目	178	590	289	301
仲町4丁目	595	1,590	778	812	大原3丁目	5	13	8	5
東仲町	1,117	2,557	1,261	1,296	大原4丁目	-	-	-	-
常盤1丁目	445	1,053	535	518	大原5丁目	-	-	-	-
常盤2丁目	426	1,132	541	591	大原6丁目	118	326	172	154
常盤3丁目	851	1,949	976	973	大原7丁目	215	602	290	312
常盤4丁目	352	921	446	475	前地1丁目	276	660	323	337
常盤5丁目	479	1,343	635	708	前地2丁目	453	1,049	534	515
常盤6丁目	402	1,129	543	586	前地3丁目	558	1,559	765	794
常盤7丁目	404	1,115	522	593	本太1丁目	1,307	3,265	1,650	1,615
常盤8丁目	402	1,220	630	590	本太2丁目	906	2,314	1,167	1,147
常盤9丁目	1,064	2,228	1,145	1,083	本太3丁目	751	1,923	945	978
常盤10丁目	945	2,953	1,482	1,471	本太4丁目	529	1,539	757	782
北浦和1丁目	691	1,681	799	882	本太5丁目	781	2,133	1,042	1,091
北浦和2丁目	947	2,315	1,113	1,202	元町1丁目	992	2,536	1,254	1,282
北浦和3丁目	894	2,256	1,105	1,151	元町2丁目	1,055	2,626	1,311	1,315
北浦和4丁目	152	365	187	178	元町3丁目	748	1,821	887	934
北浦和5丁目	152	365	187	178	大谷場1丁目	788	1,797	934	863
針ヶ谷1丁目	1,373	3,745	1,877	1,868	大谷場2丁目	544	1,410	735	675
針ヶ谷2丁目	673	1,746	904	842	南浦和1丁目	1,122	2,622	1,313	1,309
針ヶ谷3丁目	680	1,466	693	773	南浦和2丁目	1,499	3,505	1,795	1,710
針ヶ谷4丁目	600	1,433	758	675	南浦和3丁目	2,783	6,525	3,277	3,248
上木崎1丁目	1,194	3,636	1,778	1,858	南浦和4丁目	115	231	130	101
上木崎2丁目	459	1,184	601	583	大字太田窪	2,787	7,887	3,946	3,941
上木崎3丁目	615	1,500	781	719	太田窪1丁目	1,154	3,023	1,519	1,504
上木崎4丁目	664	2,232	1,128	1,104	太田窪2丁目	929	2,406	1,211	1,195
上木崎5丁目	661	1,642	842	800	太田窪3丁目	742	1,965	980	985
上木崎6丁目	213	608	301	307	太田窪4丁目	799	1,887	1,059	828
上木崎7丁目	919	2,360	1,187	1,173	太田窪5丁目	1,374	3,430	1,729	1,701
上木崎8丁目	334	1,056	519	537	大字大谷口	3,846	12,343	6,157	6,186
上木崎9丁目	202	613	314	299	大字大谷口尾間水分	68	207	109	98
木崎1丁目	401	1,175	584	591	大字門正寺	395	1,270	632	638
木崎2丁目	536	1,587	820	767	大字広ヶ谷戸	657	2,044	1,016	1,028
木崎3丁目	155	475	234	241	原山1丁目	885	2,499	1,236	1,263
木崎4丁目	371	1,156	590	566					

第1表

市町村別・町(丁)字別世帯数及び男女別人口

(合計)

2046 浦和市 (3)	世帯数	総数	男	女	2046 浦和市 (4)	世帯数	総数	男	女
原山2丁目	1,508	4,460	2,224	2,236	西堀3丁目	506	1,386	727	659
原山3丁目	873	1,948	933	1,015	西堀4丁目	529	1,620	826	794
原山4丁目	884	2,710	1,354	1,356	西堀5丁目	424	1,204	644	560
大字中尾	3,564	11,322	5,648	5,674	西堀6丁目	471	1,218	630	588
大字大岡木	2,911	9,014	4,555	4,459	西堀7丁目	443	1,250	625	625
大字大牧	2,756	8,167	4,112	4,055	西堀8丁目	388	1,092	583	509
大字下山口新田	106	375	193	182	西堀9丁目	487	1,294	662	632
大字井沼方	1,198	3,458	1,818	1,641	西堀10丁目	231	697	371	326
大字三室	4,779	14,966	7,527	7,439	大字関	-	-	-	-
道祖土1丁目	327	981	511	470	関1丁目	165	429	224	205
道祖土2丁目	250	800	387	413	関2丁目	119	330	172	158
道祖土3丁目	139	443	225	218	大字鹿手袋	13	15	12	3
道祖土4丁目	252	843	420	423	鹿手袋1丁目	367	994	494	500
白幡1丁目	325	936	482	454	鹿手袋2丁目	310	802	428	374
白幡2丁目	368	972	486	486	鹿手袋3丁目	604	1,558	815	743
白幡3丁目	1,041	3,002	1,487	1,515	鹿手袋4丁目	565	1,365	699	666
白幡4丁目	1,309	3,493	1,785	1,708	鹿手袋5丁目	533	1,447	770	677
白幡5丁目	241	566	277	289	鹿手袋6丁目	474	1,297	667	630
白幡6丁目	575	1,588	822	766	鹿手袋7丁目	386	1,015	530	485
辻1丁目	926	2,705	1,404	1,301	大字田島	17	18	15	3
辻2丁目	746	2,092	1,078	1,014	田島1丁目	361	991	485	506
辻3丁目	633	1,819	956	963	田島2丁目	359	953	502	451
辻4丁目	701	1,829	939	890	田島3丁目	496	1,398	709	689
辻5丁目	402	1,250	627	623	田島4丁目	750	2,051	1,050	1,001
辻6丁目	169	533	274	259	田島5丁目	384	803	450	353
辻7丁目	748	1,827	955	872	田島6丁目	1,894	5,586	2,761	2,825
辻8丁目	913	2,461	1,284	1,177	田島7丁目	104	306	171	135
文蔵1丁目	551	1,227	658	569	田島8丁目	388	848	501	347
文蔵2丁目	1,189	2,543	1,354	1,189	田島9丁目	168	479	237	242
文蔵3丁目	1,714	3,882	2,131	1,751	田島10丁目	110	258	152	106
文蔵4丁目	893	2,181	1,165	1,016	新聞1丁目	369	1,058	554	504
文蔵5丁目	1,126	2,936	1,614	1,322	新聞2丁目	207	630	328	302
大字別所	3	6	2	4	新聞3丁目	7	7	6	1
別所1丁目	443	1,195	601	594	新聞4丁目	-	-	-	-
別所2丁目	965	2,727	1,332	1,395	大字道場	17	63	31	32
別所3丁目	718	1,938	975	963	道場1丁目	235	681	331	350
別所4丁目	242	677	345	332	道場2丁目	370	1,082	567	515
別所5丁目	468	1,189	607	582	道場3丁目	299	861	448	413
別所6丁目	391	993	532	461	大字町谷	3	3	3	0
別所7丁目	438	1,034	538	496	町谷1丁目	266	754	392	362
根岸1丁目	605	1,481	749	732	町谷2丁目	274	896	456	440
根岸2丁目	471	1,117	576	541	町谷3丁目	473	1,335	722	613
根岸3丁目	731	1,892	956	936	町谷4丁目	286	794	413	381
根岸4丁目	430	1,134	581	553	大字南元宿	3	3	3	0
根岸5丁目	1,078	2,994	1,516	1,478	南元宿1丁目	281	808	399	409
沼影1丁目	732	1,553	834	719	南元宿2丁目	670	1,850	947	903
沼影2丁目	305	986	483	503	中島1丁目	451	1,296	661	635
大字西堀	290	754	395	359	中島2丁目	214	566	312	254
西堀1丁目	822	1,422	828	594	中島3丁目	110	341	178	163
西堀2丁目	-	-	-	-	中島4丁目	147	498	243	255

22

第1表

市町村別・町(丁)字別世帯数及び男女別人口

(合計)

2046 浦和市 (5)	世帯数	総数	男	女	2046 浦和市 (6)	世帯数	総数	男	女
栄和1丁目	348	936	503	433	大東1丁目	687	1,984	1,005	979
栄和2丁目	577	1,700	831	869	大東2丁目	543	1,626	798	828
栄和3丁目	444	1,195	593	602	大東3丁目	505	1,587	797	790
栄和4丁目	398	1,184	606	578	四谷1丁目	405	1,120	588	532
栄和5丁目	407	1,028	563	465	四谷2丁目	312	948	479	469
栄和6丁目	300	824	441	383	四谷3丁目	435	1,177	619	558
山久保1丁目	168	512	260	252	大字三浦	-	-	-	-
山久保2丁目	80	235	126	109	大字見沼	6	19	11	8
大字上大久保	1,623	4,293	2,168	2,125	大字三崎	3	13	7	6
大字下大久保	1,778	3,729	2,106	1,623	南本町1丁目	152	401	202	199
大字大久保領家	2,075	6,134	3,118	3,016	南本町2丁目	454	1,098	561	537
大字神田	1,389	4,111	2,111	2,000	神明1丁目	837	1,961	1,014	947
大字在家	2,316	7,473	3,815	3,658	神明2丁目	681	1,722	849	873
大字宿	123	436	221	215	山崎1丁目	230	703	348	355
大字五関	182	548	288	260	皇山町	641	1,720	856	864
大字塚本	589	1,821	951	870	桜田1丁目	354	1,048	529	519
松本1丁目	518	1,755	911	844	桜田2丁目	509	1,369	745	624
松本2丁目	587	1,694	904	790	桜田3丁目	102	341	164	177
松本3丁目	408	1,154	581	573					
松本4丁目	284	915	471	444					
曲本1丁目	337	990	541	449					
曲本2丁目	438	1,167	603	564					
曲本3丁目	526	1,593	821	772					
曲本4丁目	387	1,075	544	531					
曲本5丁目	377	963	504	459					
内谷1丁目	266	644	351	293					
内谷2丁目	209	614	304	310					
内谷3丁目	285	824	426	398					
内谷4丁目	422	1,297	671	626					
内谷5丁目	334	984	480	504					
内谷6丁目	550	1,551	819	732					
内谷7丁目	593	1,274	660	614					
大字大崎	342	1,072	531	541					
大字南部領辻	259	998	512	486					
大字中野田	174	714	360	354					
大字上野田	134	489	262	227					
大字高畑	311	857	486	371					
大字代山	50	242	121	121					
大字寺山	185	664	340	324					
大字大門	158	364	169	195					
大字北原	1,692	5,476	2,763	2,713					
大字関宮	21	95	45	50					
大字下野田	268	962	487	475					
大字玄蕃新田	54	252	125	127					
宮本1丁目	51	223	117	106					
宮本2丁目	172	588	295	293					
芝原1丁目	276	947	463	484					
芝原2丁目	136	452	233	219					
芝原3丁目	86	308	145	163					
	279	996	506	490					

23

第1表

2054 大宮市 (1)	世帯数	総数	2054 大宮市 (2)		世帯数	総数	男	女
			男	女				
総数	142,428	413,290	208,294	204,996	3,962	11,520	5,986	5,534
北袋町1丁目	1,030	3,100	1,572	1,528	4,721	13,404	6,716	6,688
北袋町2丁目	1,084	2,885	1,494	1,391	1,414	3,845	1,989	1,856
吉敷町1丁目	136	359	183	176	2,090	5,868	2,915	2,953
吉敷町2丁目	324	828	401	427	1,414	4,002	1,978	2,024
吉敷町3丁目	502	1,304	662	642	711	2,254	1,160	1,094
吉敷町4丁目	463	1,244	640	604	2,832	8,192	4,094	4,098
浅間町1丁目	410	1,043	492	551	1,606	4,668	2,380	2,288
浅間町2丁目	520	1,474	719	755	632	1,771	902	869
天沼町1丁目	1,836	4,887	2,444	2,443	1,800	4,606	2,400	2,206
天沼町2丁目	1,743	4,832	2,425	2,407	797	2,376	1,187	1,189
堀の内町1丁目	1,758	4,995	2,512	2,483	1,717	5,617	2,829	2,788
堀の内町2丁目	719	1,843	911	932	3,313	8,759	4,394	4,365
堀の内町3丁目	718	1,927	962	965	1,223	3,481	1,791	1,690
寿能町1丁目	560	1,367	698	669	1,593	3,983	2,067	1,916
寿能町2丁目	1,309	4,110	2,010	2,100	1,208	3,159	1,609	1,550
高鼻町1丁目	653	1,780	856	924	1,764	4,734	2,407	2,327
高鼻町2丁目	531	1,484	719	765	1,863	4,849	2,590	2,259
高鼻町3丁目	239	670	305	365	1,030	3,047	1,564	1,483
高鼻町4丁目	6	15	6	9	1,369	4,260	2,173	2,087
土手町1丁目	840	1,972	997	975	2,460	7,321	3,797	3,524
土手町2丁目	229	642	310	332	1,762	4,678	2,374	2,304
土手町3丁目	557	1,318	661	657	1,762	2,357	1,108	1,249
宮町1丁目	91	257	129	128	1,380	3,868	1,881	1,987
宮町2丁目	158	382	183	199	156	394	203	191
宮町3丁目	298	751	360	391	1,614	4,061	2,106	1,955
宮町4丁目	328	594	257	337	1,248	3,303	1,653	1,650
宮町5丁目	269	558	265	293	752	2,522	1,269	1,253
大門町1丁目	92	210	93	117	2,758	7,816	3,945	3,871
大門町2丁目	73	194	85	99	2,463	6,668	3,342	3,326
大門町3丁目	272	637	326	311	2,159	6,078	3,067	3,011
仲町1丁目	87	182	95	87	2,159	6,078	3,067	3,011
仲町2丁目	75	195	100	95	1,334	3,667	1,857	1,810
仲町3丁目	184	432	225	207	1,334	3,667	1,857	1,810
下町1丁目	135	336	166	170	2,355	7,286	3,650	3,636
下町2丁目	85	212	105	107	1,401	4,620	2,324	2,296
下町3丁目	101	302	143	159	512	1,383	725	658
東町1丁目	533	1,286	607	679	916	2,244	1,162	1,082
東町2丁目	544	1,472	703	769	983	3,091	1,512	1,579
東町3丁目	342	930	451	479	1,558	3,786	1,956	1,830
東町4丁目	611	1,554	809	745	974	2,209	1,150	1,059
東町5丁目	359	833	446	387	1,236	3,077	1,618	1,459
東町6丁目	1,821	4,717	2,406	2,311	4,063	13,093	6,613	6,480
桜木町1丁目	3	7	3	4	1,037	3,261	1,624	1,637
桜木町2丁目	1,433	3,607	1,855	1,752	981	3,126	1,570	1,556
桜木町3丁目	1,127	2,938	1,485	1,453	262	772	367	405
桜木町4丁目	1,406	3,812	1,935	1,877	156	535	261	274
錦町	1,490	4,309	2,218	2,091	509	1,685	844	841
大成町1丁目	1,746	4,332	2,178	2,154	509	1,685	844	841
東大成町1丁目	1,443	4,008	2,062	1,946	969	3,049	1,583	1,466
東大成町2丁目					632	1,938	956	982
					1,229	3,949	2,017	1,932
					224	798	390	408

第1表

2054 大宮市 (3)	世帯数	総数	2054 大宮市 (4)		世帯数	総数	男	女
			男	女				
大字平方領々家	69	185	92	93	118	380	201	179
大字西遊馬	1,238	3,956	1,985	1,971	33	132	61	71
大字土屋	986	3,120	1,539	1,581	1,397	4,030	2,031	1,999
大字ニッ宮	750	2,622	1,322	1,300	1,081	3,467	1,772	1,695
大字飯田新田	450	1,415	683	732	201	634	325	309
大字塚本	11	49	25	24	120	394	211	183
大字植田谷本村新田	4	17	8	9	196	694	348	346
湯水町1丁目	22	91	43	48	47	159	83	76
湯水町2丁目	20	76	43	33	285	955	491	464
塚本町1丁目	18	74	36	38	56	196	93	103
塚本町2丁目	40	153	76	77	32	125	64	61
塚本町3丁目	45	192	99	93	-	-	-	-
ブラザ	1,348	4,556	2,205	2,351	88	320	164	156
大字島根	344	1,153	573	580	26	96	49	47
大字三条町	144	515	256	259	1,752	5,505	2,747	2,758
大字植田谷本	1,067	3,385	1,665	1,720	654	1,824	950	874
大字中野林	749	2,558	1,296	1,262				
大字飯田	336	1,105	565	540				
大字水判土	443	1,444	709	735				
大字佐知川	1,753	5,561	2,799	2,762				
片柳東								
大字片柳	694	2,076	1,023	1,053				
片柳1丁目	140	502	254	248				
片柳2丁目	42	160	88	72				
大字山	173	611	298	315				
大字染谷	182	612	326	286				
染谷1丁目	46	175	84	91				
染谷2丁目	45	175	91	84				
染谷3丁目	182	672	334	338				
大字東新井	1,362	4,668	2,286	2,382				
大字笹丸	110	366	190	176				
大字御蔵	1,740	5,596	2,804	2,792				
大字南中野	1,347	4,111	2,075	2,036				
大字南中丸	2,190	6,671	3,303	3,368				
大字中川	1,953	6,211	3,055	3,156				
大字上山口新田	297	988	499	489				
大字西山村新田	24	67	34	33				
大字新右エ門新田	19	70	37	33				
大字加田屋新田								
大字西山新田								
大字見山								
加田屋1丁目	5	16	9	7				
加田屋2丁目	4	15	7	8				
大字陵子	196	774	390	384				
大字大谷	3,002	9,602	4,798	4,804				
大字蓮沼	2,220	7,030	3,568	3,462				
大字風渡野	1,328	3,865	1,925	1,940				
大字東門前	1,114	3,556	1,778	1,778				
大字東宮下	1,012	3,203	1,601	1,602				
東宮下1丁目	51	175	81	94				

第1表

市町村別・町(丁)字別世帯数及び男女別人口

(合計)

2062 行田市 (1)	世帯数	総数	男	女	2062 行田市 (2)	世帯数	総数	男	女
2062 行田市	25,452	84,605	42,247	42,358	菊野台	143	532	261	271
總数	39	114	55	59	持田五丁目	292	1,114	560	554
北谷区東町	18	40	18	22	二持田蔵場	146	489	252	237
北谷区北町	27	85	38	47	一斎条	126	505	250	255
北谷区南町	31	79	40	39	斎条団地	10	27	13	14
北谷区蓮華寺町	31	79	40	39	二斎条	169	679	337	342
二北谷	96	302	145	157	一和田	92	370	191	179
帯廓	62	215	101	114	二和田	88	382	184	198
本丸	226	681	329	352	一谷郷	185	656	335	321
矢場	265	869	430	439	東台	144	518	263	255
上荒井	129	383	182	201	柳坪	174	618	315	303
城西	283	829	423	406	二谷郷新田	263	885	448	437
田町	83	278	141	137	飯倉	117	415	194	221
成田	178	562	260	302	柴町	87	294	147	147
城南	234	729	367	362	春日	95	332	167	166
一天満	51	153	77	76	二谷郷東第一	202	651	325	326
二天満	122	348	169	179	二谷郷東第二	244	832	426	406
大手町	48	145	62	83	東栄	224	700	348	352
元町	29	88	40	48	三谷郷	341	1,209	581	628
一内行田	65	190	97	93	小橋団地	169	583	293	290
二内行田	28	91	36	55	一桜	294	824	424	400
三内行田	75	214	106	108	二桜	312	949	458	491
六ツ門	94	311	168	143	三桜	286	882	449	433
矢場一丁目	161	537	257	280	三桜北部	164	491	251	240
一本町	72	234	109	125	三桜南部	219	636	320	316
二本町	78	266	115	151	富士見西部	222	683	335	348
新町	41	147	74	73	富士見中央	147	429	229	200
八幡町	99	336	158	198	富士見東部	104	359	173	186
下町	247	668	339	329	富士見町住宅	197	615	293	322
一宮	142	409	190	219	長野住宅	106	306	145	161
中央	68	166	74	92	田端	228	741	378	363
一旭	224	713	339	374	林	277	894	441	453
二旭	430	1,334	626	708	橋場	586	1,910	966	944
向町	82	238	115	123	中斉	201	740	373	367
一佐間	479	1,493	724	769	万願	74	296	145	151
二佐間	193	590	299	291	白山	31	140	65	75
緑町	379	1,187	614	573	大下	57	246	122	124
神明	343	1,146	567	579	長野新田	181	630	317	313
三間	110	299	155	144	桜ヶ丘	182	488	230	258
大町	236	662	340	322	下池守	79	317	151	166
管谷	443	1,383	664	719	上池守	102	394	202	192
一持田	380	1,350	685	665	下池守	91	354	177	177
持田砂原	276	983	484	499	血尾	90	358	177	181
三井砂原	204	584	298	296	中里	90	358	177	181
二持田第一	294	993	512	481	小敷田	228	814	408	406
二持田第二	509	1,821	917	904	下忍	115	348	177	171
三持田	173	590	287	303	南駒形	145	518	272	246
持田長町	147	466	238	228	堤根	77	322	164	158
西駒形	195	582	296	286	樋上	84	253	124	129
駒形	182	691	355	336	下忍団地	143	562	268	294
前谷					荒木1区	81	287	144	143
					荒木2区				

-26-

第1表

市町村別・町(丁)字別世帯数及び男女別人口

(合計)

2062 行田市 (3)	世帯数	総数	男	女	2062 行田市 (4)	世帯数	総数	男	女
荒木3区	66	266	136	130	若小玉六本木	91	313	149	164
荒木4区	87	336	172	164	下須戸	364	1,490	731	759
荒木5区	128	472	235	237	小針	345	1,284	654	630
荒木上宿	53	191	95	96	藤間	65	255	131	124
荒木6区	100	353	173	180	関根	66	305	158	147
荒木7区	177	677	339	338	真名板東	71	202	104	98
荒木8区	119	408	212	196	真名板	325	1,004	525	479
荒木9区	90	340	170	170	藤原町東部	243	561	296	265
荒木団地	51	176	91	85	藤原町西部	133	429	232	197
須加1区	38	148	75	73	藤原町南部	269	742	389	353
須加2区	40	155	80	75	藤原町中央	146	421	222	199
須加3区	50	222	107	115	柳田	428	1,417	725	692
須加4区	58	218	109	109	西新町	492	1,604	786	818
須加5区	66	274	136	138	沓里山町	248	557	318	239
須加6区	51	202	105	97	清水町	332	877	419	456
須加7区	38	141	76	65	門井	440	1,313	682	631
須加8区	120	234	102	132	門井団地	133	419	209	210
須加9区	59	242	111	131	第三門井	322	1,003	508	495
須加10区	39	181	82	99	押上町	158	473	246	227
須加11区	40	172	80	92	深水町	102	342	169	173
須加12区	37	138	66	72					
上	30	128	58	70					
久保	40	163	87	76					
里前	46	178	84	94					
天袋	40	168	78	90					
立野	46	179	93	86					
北河原新田	39	179	87	82					
酒巻上	49	192	91	101					
酒巻下	54	206	100	106					
上崎玉	77	324	163	161					
下崎玉	96	414	208	206					
片原第一	79	272	134	138					
片原第二	64	269	133	136					
片原第三	29	106	57	49					
杉原	164	614	317	297					
百塚	181	678	333	345					
富士山西	69	292	136	157					
富士山東	109	455	230	225					
杉原団地	26	71	43	28					
野宿	103	405	201	204					
野中	39	176	85	91					
野谷端	41	177	91	86					
野原	51	217	105	112					
野上手	85	239	121	118					
渡柳上	96	314	158	156					
渡柳下	69	291	147	144					
利田	63	230	116	114					
若小玉勝呂	298	878	461	417					
若小玉中央	99	376	199	177					
若小玉南	96	333	169	164					

-27-

第1表

市町村別・町(丁)字別世帯数及び男女別人口

(合計)

2097 飯能市 (1)					2097 飯能市 (2)				
世帯数	総数	男	女	世帯数	総数	男	女		
23,076	74,514	37,340	37,174	181	639	308	331		
総数				488	1,765	906	859		
山手町	434	1,309	643	614	1,363	665	698		
本町	406	1,195	581	614	748	376	372		
八幡町	407	1,230	593	637	1,303	645	658		
新町	429	1,147	577	570	676	348	328		
東町	415	1,082	528	554	1,005	506	499		
柳町	435	1,152	562	590	341	172	169		
仲町	637	1,824	842	982	335	181	154		
稲荷町	378	1,030	492	538	259	130	129		
南町	471	1,458	715	743	747	360	387		
飯能	607	1,955	978	977	562	275	287		
原町	153	458	232	226	519	280	259		
久下	12	35	20	15	144	23	28		
中山	813	2,684	1,329	1,355	18	51	22		
久須美	95	354	181	173	17	46	24		
小瀬戸	148	528	258	270	146	243	250		
大河原	235	859	425	434	52	92	100		
小岩井	310	696	325	371	175	306	277		
永田	209	727	380	347					
栄町	235	708	359	349					
緑町	197	568	287	281					
下加治	118	444	219	225					
小久保	137	481	253	228					
宮沢	41	168	90	78					
平松	462	1,625	816	809					
川崎	60	235	117	118					
下川崎	56	249	127	122					
新光	105	372	181	191					
芦荻場	278	651	288	363					
双柳	3,151	10,062	5,112	4,950					
青木	393	1,371	684	687					
中居	186	627	335	292					
岩沢	1,981	6,446	3,276	3,170					
笠越	1,008	3,448	1,746	1,702					
川寺	1,956	5,698	2,921	2,777					
阿須	216	676	351	325					
落合	149	566	291	275					
前ヶ貫	366	1,226	611	615					
矢原	680	2,272	1,170	1,102					
岩湖	414	1,474	759	715					
下畑	98	395	195	200					
上畑	82	311	158	153					
畑生	49	179	90	89					
下直竹	138	517	253	264					
上直竹下分	68	265	128	137					
上直竹上分	29	117	61	56					
白子	97	364	183	181					
平戸	179	608	281	327					
虎秀	119	460	231	229					
井上	154	581	288	293					

第1表

市町村別・町(丁)字別世帯数及び男女別人口

(合計)

2101 加須市 (1)					2101 加須市 (2)				
世帯数	総数	男	女	世帯数	総数	男	女		
17,043	58,423	29,130	29,293	157	484	245	239		
中央一丁目	236	765	353	412	407	199	208		
中央二丁目	182	637	314	323	170	301	317		
本町	335	1,134	522	612	9	19	14		
元町	216	594	290	304	333	478	446		
南町	782	2,555	1,289	1,266	102	380	199		
富士見町	357	1,120	562	558	46	211	107		
東栄一丁目	477	1,378	710	668	78	299	156		
東栄二丁目	350	1,138	558	580	83	346	167		
久下一丁目	349	1,164	585	579	64	253	126		
久下二丁目	300	1,008	506	502	36	166	84		
久下三丁目	185	626	318	308	177	735	363		
久下四丁目	304	942	493	449	87	341	170		
久下五丁目	340	1,102	558	544	110	427	194		
久下六丁目	118	398	199	199	258	1,074	522		
大字久下	226	754	375	379	198	833	426		
不動岡一丁目	113	385	193	192	148	610	319		
不動岡二丁目	183	655	320	335	121	468	238		
不動岡三丁目	246	906	457	449	82	353	162		
大字不動岡	197	750	373	377	400	1,449	702		
大字下谷	210	838	431	407	152	618	296		
大字岡古井	154	617	309	308	183	771	374		
大門町	417	1,273	634	639	213	777	397		
諏訪一丁目	263	832	429	403	536	2,146	1,079		
諏訪二丁目	124	341	173	168	129	469	241		
向川岸町	187	609	301	308					
睦町一丁目	159	513	260	253					
睦町二丁目	112	335	164	171					
浜町	51	175	92	83					
大字上三俣	188	679	338	341					
大字下三俣	199	717	341	376					
大字北小浜	430	1,528	761	767					
大字多門寺	157	644	324	320					
大字北篠崎	158	591	300	291					
土手一丁目	241	691	344	347					
土手二丁目	509	1,510	741	769					
愛宕一丁目	227	744	358	386					
愛宕二丁目	72	241	111	130					
大字礼羽	590	1,953	932	1,021					
大字馬内	530	1,828	911	917					
大字川口	299	1,129	587	542					
大字南大桑	328	1,304	653	651					
南篠崎一丁目	51	174	96	78					
南篠崎二丁目	218	555	307	248					
大字南篠崎	358	1,326	647	679					
花崎一丁目	304	878	438	440					
花崎二丁目	243	726	361	365					
花崎三丁目	232	728	378	350					
花崎四丁目	294	954	491	463					
花崎北一丁目	241	787	379	408					

第1表

市町村別・町(丁)字別世帯数及び男女別人口

(合計)

2119 本庄市 (1)	世帯数	総数	男	女	2119 本庄市 (2)	世帯数	総数	男	女
総数	19,483	59,864	29,507	30,357	諏訪町	12	27	10	17
千代田1丁目	201	590	289	301	朝日町	590	1,476	763	713
千代田2丁目	274	693	333	360	本町	27	81	45	36
千代田3丁目	91	286	138	148	駅南1丁目	290	810	382	428
千代田4丁目	88	261	121	140	駅南2丁目	330	878	444	434
若泉1丁目	202	612	305	307	けや木1丁目	282	744	385	359
若泉2丁目	233	720	342	378	けや木2丁目	100	299	155	144
若泉3丁目	250	802	419	383	けや木3丁目	225	611	310	301
中央1丁目	194	585	276	309	見福1丁目	355	1,027	528	499
中央2丁目	150	417	194	223	見福2丁目	302	881	442	439
中央3丁目	103	297	131	166	見福3丁目	87	266	123	143
銀座1丁目	267	700	311	389	見福4丁目	63	193	100	93
銀座2丁目	329	833	391	442	見福5丁目	104	293	159	134
銀座3丁目	191	529	250	279	緑1丁目	106	280	145	135
本庄1丁目	188	481	215	266	緑2丁目	66	230	110	120
本庄2丁目	237	627	290	337	緑3丁目	92	288	140	148
本庄3丁目	362	1,078	513	565	鵜森	53	228	119	109
本庄4丁目	185	581	294	287	傍示堂	119	479	248	231
東台1丁目	453	1,263	618	645	牧西	240	939	464	475
東台2丁目	350	1,021	502	519	小和瀬	235	684	320	364
東台3丁目	183	550	276	274	宮戸	105	478	228	250
東台4丁目	192	476	238	238	堀田	134	557	274	283
東台5丁目	109	336	162	174	滝瀬	70	316	160	156
日の出1丁目	314	880	455	425	仁手	192	669	350	319
日の出2丁目	430	1,308	638	670	下仁手	37	143	72	71
日の出3丁目	311	939	462	477	久々字	122	487	247	240
日の出4丁目	356	1,179	595	584	田中	153	522	266	256
南1丁目	110	308	145	163	上仁手	59	194	92	102
南2丁目	237	628	295	333	都島	66	223	115	108
前原1丁目	321	883	427	456	山王堂	153	550	277	273
前原2丁目	310	885	438	446	沼和田	238	947	462	485
柏1丁目	398	1,058	534	524	小島	6	19	9	10
柏2丁目	150	464	217	247	小島(万年寺)	282	1,017	499	518
栄1丁目	195	574	283	291	下野堂	308	973	467	506
栄2丁目	482	1,491	738	753	杉山	25	67	29	38
栄3丁目	171	541	262	279	新井	45	201	99	102
小島南1丁目	259	708	364	344	新井(三友)	50	216	100	116
小島南2丁目	187	579	298	281	北堀(本田)	97	400	214	186
小島南3丁目	411	1,229	631	598	北堀(新田原)	85	330	158	172
小島1丁目	495	1,551	749	802	北堀(久下塚)	56	227	110	117
小島2丁目	319	1,048	518	530	北堀(笠ヶ谷戸)	18	54	27	27
小島3丁目	219	667	338	329	北堀(住宅団地)	388	1,352	682	670
小島4丁目	130	453	220	233	栗崎	178	521	243	278
小島5丁目	199	411	173	238	西五十子	193	696	344	352
小島6丁目	190	533	256	277	東五十子	115	480	242	238
寿1丁目	100	322	161	161	東富田	55	239	114	125
寿2丁目	283	875	443	432	西富田	482	1,639	825	814
寿3丁目	107	333	164	169	四方田	186	641	301	340
照若町	5	20	11	9	今井(東今井)	155	559	278	281
台町	40	143	74	69	今井(西今井)	161	576	277	299

第1表

市町村別・町(丁)字別世帯数及び男女別人口

(合計)

2119 本庄市 (3)	世帯数	総数	男	女	2127 東松山市 (1)	世帯数	総数	男	女
共栄	30	109	56	53	総数	27,325	86,096	43,800	42,296
					本町1丁目	212	645	316	329
					本町2丁目	336	939	470	469
					神明町1丁目	377	1,131	563	568
					神明町2丁目	529	1,276	678	598
					箭弓町1丁目	303	823	407	416
					箭弓町2丁目	529	1,326	690	636
					箭弓町3丁目	335	924	438	486
					材木町	401	1,187	573	614
					松葉町1丁目	300	938	445	493
					松葉町2丁目	477	1,458	723	735
					松葉町3丁目	586	1,599	869	730
					松葉町4丁目	541	1,453	722	731
					日吉町	510	1,358	732	626
					加美町	474	1,460	768	692
					松本町1丁目	319	1,061	527	534
					松本町2丁目	265	735	377	358
					松山	764	2,464	1,247	1,217
					東平	1,351	4,662	2,324	2,338
					野田	446	1,538	767	771
					松山町1丁目	464	1,403	686	717
					松山町2丁目	379	1,266	650	616
					松山町3丁目	285	912	453	459
					市ノ川	335	1,095	573	522
					御茶山町	373	1,032	522	510
					六反町	253	615	315	300
					六軒町	444	1,086	585	501
					五領町	820	2,685	1,360	1,325
					新宿町	366	1,043	550	493
					山崎町	247	789	389	400
					沢口町	257	817	409	408
					殿山町	564	2,022	965	1,057
					小松原町	163	447	232	215
					大谷	854	3,236	1,637	1,599
					岡	270	951	474	477
					下唐子	399	1,484	768	716
					石橋	1,181	4,264	2,124	2,140
					葛袋	100	406	204	202
					神戸	184	787	390	397
					上唐子	557	1,952	976	976
					新郷	83	291	146	145
					高坂	739	2,076	1,067	1,009
					早俣	72	295	138	157
					正代	193	752	372	380
					宮鼻	160	559	288	271
					毛塚	277	884	471	413
					田木	145	602	308	294
					岩蔵	385	1,306	746	560
					西本宿	541	1,640	853	787
					元宿1丁目	431	824	470	354

第1表

市町村別・町(丁)字別世帯数及び男女別人口

(合計)

2127 東松山市 (2)	世帯数	総数	男	女	2135 岩槻市 (1)		世帯数	総数	男	女
					世帯数	総数				
	510	1,012	582	430	総数	33,934	108,699	55,038	53,661	
元宿2丁目	28	91	49	42	大字岩槻	1,659	4,962	2,521	2,441	
大黒部	451	1,648	821	827	本丸1丁目	547	1,767	880	887	
桜山台	309	1,098	547	551	本丸2丁目	308	1,056	527	529	
白山台	241	887	447	440	本丸3丁目	416	1,389	691	698	
旗立台	670	2,346	1,168	1,178	本丸4丁目	303	1,135	565	570	
松風台	593	1,479	825	654	太田1丁目	276	897	445	452	
美土里町	522	1,473	767	706	太田2丁目	252	822	407	415	
和泉町	609	1,584	816	768	太田3丁目	43	141	75	66	
幸町	469	1,716	863	853	城町1丁目	266	834	403	431	
上野本	151	611	291	320	城町2丁目	204	662	342	320	
下青島	36	156	84	72	府内1丁目	144	448	227	221	
上押垂	54	210	106	104	府内2丁目	445	1,520	778	742	
下押垂	141	538	274	264	府内3丁目	37	44	41	3	
今泉	306	1,189	588	601	府内4丁目	100	355	181	174	
古凍	344	1,252	629	623	城南1丁目	319	1,032	515	517	
柏崎	319	1,047	530	517	城南2丁目	214	675	338	337	
若松町1丁目	555	1,595	831	764	城南3丁目	165	568	294	274	
若松町2丁目	441	1,666	825	841	城南4丁目	308	915	480	435	
下野本					城南5丁目	277	935	498	437	
					並木1丁目	660	2,057	1,052	1,005	
					並木2丁目	438	1,435	744	691	
					本町1丁目	303	896	463	433	
					本町2丁目	422	1,144	528	616	
					本町3丁目	263	837	417	420	
					本町4丁目	353	1,143	553	590	
					本町5丁目	291	860	437	423	
					本町6丁目	245	767	367	400	
					仲町1丁目	458	1,460	725	735	
					仲町2丁目	406	1,212	580	632	
					東町1丁目	456	1,456	732	724	
					東町2丁目	277	832	420	412	
					西町1丁目	368	1,001	511	490	
					西町2丁目	200	579	290	289	
					西町3丁目	343	952	464	488	
					西町4丁目	531	1,538	791	747	
					西町5丁目	558	1,565	779	786	
					愛宕町	411	1,206	614	592	
					日の出町	510	1,502	779	723	
					美幸町	531	1,579	776	803	
					宮町1丁目	268	844	417	427	
					宮町2丁目	693	2,337	1,171	1,166	
					大字南平野	269	941	476	465	
					大字長宮	173	652	338	314	
					大字増長	89	368	197	176	
					大字大谷	83	338	162	225	
					大字大戸	98	426	201	151	
					大字新方須賀	78	308	157	342	
						198	702	360	149	
						76	314	165		

34

第1表

市町村別・町(丁)字別世帯数及び男女別人口

(合計)

2135 岩槻市 (2)	世帯数	総数	男	女	2135 岩槻市 (3)	世帯数	総数	男	女
大字大森	31	150	78	72	上里1丁目	223	714	365	349
大字加倉	107	272	140	132	上里2丁目	212	670	331	339
大字横根	137	517	276	241	諏訪1丁目	182	519	257	262
大字真福寺	77	302	151	151	諏訪2丁目	121	404	198	206
大字柏崎	216	779	411	368	諏訪3丁目	1,240	3,756	1,796	1,960
大字浮谷	381	1,361	712	649	諏訪4丁目	411	1,270	626	644
大字谷下	49	182	88	94	諏訪5丁目	133	426	221	205
加倉1丁目	483	1,347	684	663	東岩槻1丁目	185	514	265	249
加倉2丁目	336	1,077	525	552	東岩槻2丁目	143	340	167	173
加倉3丁目	36	92	50	42	東岩槻3丁目	181	533	273	260
加倉4丁目	398	1,263	644	619	東岩槻4丁目	557	1,506	765	741
加倉5丁目	347	1,119	576	543	東岩槻5丁目	345	979	511	468
原町	275	895	462	433	東岩槻6丁目	228	631	316	315
大字飯塚	562	1,743	922	821					
大字黒谷	586	2,049	1,032	1,017					
大字世久保	317	1,062	525	537					
大字世久保新田	173	627	326	301					
大字南下新井	371	1,353	683	670					
大字村岡	84	325	178	147					
大字尾ヶ崎	203	795	409	386					
大字尾ヶ崎新田	49	213	104	109					
大字釣上	227	893	452	441					
大字釣上新田	456	1,567	794	773					
大字野孫	72	326	175	151					
大字高曾根	142	569	288	281					
大字末田	568	1,906	992	914					
大字慈恩寺	329	1,125	576	549					
大字小溝	1,178	4,050	2,052	1,998					
大字徳力	744	2,347	1,186	1,161					
大字表慈恩寺	453	1,635	831	804					
大字南辻	99	336	159	177					
大字上野	163	563	293	270					
大字古ヶ場	173	610	302	308					
大字相野原	51	184	91	93					
大字真慈恩寺	605	2,095	1,063	1,032					
大字陸室	757	1,755	1,002	753					
上野1丁目	263	905	478	427					
上野2丁目	69	185	103	82					
上野3丁目	37	103	55	48					
上野4丁目	16	58	28	30					
上野5丁目	3	3	3	0					
上野6丁目	56	180	96	84					
古ヶ場1丁目	6	9	6	3					
古ヶ場2丁目	15	47	27	20					
大字掛	284	1,028	534	494					
大字金重	363	1,258	614	644					
大字本宿	190	700	353	347					
大字箕輪	85	325	166	159					
大字平林寺	473	1,616	827	789					
大字馬込	347	1,128	551	577					

35

第1表

市町村別・町(丁)字別世帯数及び男女別人口

(合計)

2143 春日部市 (1)	世帯数	総数	男	女	2143 春日部市 (2)	世帯数	総数	男	女
總数	62,220	192,658	96,883	95,775	赤沼	421	1,616	810	806
粕壁	1,326	3,887	1,951	1,936	桃子口	246	996	504	492
粕壁1丁目	72	262	124	138	藤塚	3,285	11,052	5,521	5,531
粕壁2丁目	219	639	300	339	六軒町	683	2,330	1,197	1,133
粕壁3丁目	217	690	343	347	本田町1丁目	153	512	250	262
粕壁4丁目	124	353	164	189	本田町2丁目	256	821	417	404
中央1丁目	819	1,802	897	905	豊野町1丁目	193	713	368	345
中央2丁目	550	1,417	743	674	豊野町2丁目	-	-	-	-
中央3丁目	443	1,183	620	563	千間1丁目	279	820	402	418
中央4丁目	125	320	159	161	備後西1丁目	466	1,414	689	725
中央5丁目	371	911	462	449	備後西2丁目	476	1,610	812	798
中央6丁目	183	415	214	201	備後西3丁目	379	1,125	592	533
中央7丁目	294	822	385	437	備後西4丁目	325	948	490	458
中央8丁目	320	991	502	489	備後西5丁目	185	595	297	298
浜川戸1丁目	279	734	386	348	備後	-	-	-	-
浜川戸2丁目	153	422	219	203	備後東1丁目	719	1,945	956	989
粕壁東1丁目	392	1,241	595	646	備後東2丁目	973	3,032	1,495	1,537
粕壁東2丁目	213	680	339	341	備後東3丁目	482	1,480	750	730
粕壁東3丁目	541	1,513	802	711	備後東4丁目	82	269	140	129
粕壁東4丁目	499	1,593	776	817	備後東5丁目	48	170	88	82
粕壁東5丁目	616	1,938	951	987	備後東6丁目	325	870	458	412
粕壁東6丁目	387	1,178	614	564	備後東7丁目	784	2,501	1,233	1,268
緑町1丁目	487	1,528	771	757	備後東8丁目	649	2,084	996	1,088
緑町2丁目	465	1,597	799	798	一ノ割	178	569	300	269
緑町3丁目	460	1,499	752	747	一ノ割1丁目	999	2,626	1,321	1,305
緑町4丁目	554	1,827	924	903	一ノ割2丁目	396	1,085	551	534
緑町5丁目	159	430	205	225	一ノ割3丁目	381	1,215	622	593
緑町6丁目	925	2,652	1,338	1,314	一ノ割4丁目	355	1,115	560	555
南1丁目	524	1,485	765	720	中野	490	1,729	866	863
南2丁目	302	815	448	467	薄谷	175	649	334	315
南3丁目	877	2,662	1,384	1,278	大場	1,944	5,738	2,865	2,873
南4丁目	1,105	3,160	1,608	1,552	大畑	756	2,135	1,051	1,084
南5丁目	287	887	438	449	大枝	2,396	7,304	3,721	3,583
八木崎町	173	450	235	215	増田新田	374	1,310	653	657
梅田	198	546	279	267	武里団地1街区	1,379	4,162	2,086	2,076
梅田1丁目	228	675	325	350	武里団地2街区	92	292	151	141
梅田2丁目	136	422	213	209	武里団地3街区	960	2,712	1,369	1,343
梅田3丁目	211	633	328	305	武里団地4街区	415	1,225	618	607
内牧	1,109	3,740	1,897	1,843	武里団地5街区	519	1,439	717	722
南栄町	33	73	46	27	武里団地6街区	1,182	3,601	1,808	1,793
栄町1丁目	649	2,055	1,044	1,011	武里団地7街区	101	281	138	143
栄町2丁目	377	1,117	563	554	武里団地8街区	797	2,306	1,126	1,180
栄町3丁目	384	1,312	654	658	武里団地9街区	585	1,835	916	919
八丁目	1,251	3,888	1,958	1,930	谷原新田	76	284	145	139
小淵	2,570	8,144	4,154	3,990	上大増新田	64	274	137	137
不動院野	248	966	495	471	下大増新田	44	179	89	80
榎電	363	1,335	685	650	増富	1,727	5,641	2,870	2,771
牛島	1,328	4,361	2,214	2,147	増戸	254	804	413	391
榎堀	374	1,272	624	648	下蛭田	800	2,542	1,274	1,268
新川	77	263	113	150	花積	419	1,288	633	655

第1表

市町村別・町(丁)字別世帯数及び男女別人口

(合計)

2143 春日部市 (3)	世帯数	総数	男	女	2151 狭山市 (1)	世帯数	総数	男	女
道口蛭田	559	1,690	856	834	總数	54,275	159,600	82,416	77,184
上蛭田	1,580	4,702	2,322	2,380	沢	83	272	141	131
道順川戸	128	404	204	200	狭山	1,001	2,769	1,471	1,298
南中曾根	1,279	4,222	2,083	2,139	入間川1丁目	997	2,700	1,400	1,300
新方袋	486	1,551	785	766	入間川2丁目	1,513	4,195	2,143	2,052
谷原1丁目	482	1,431	747	684	入間川3丁目	651	1,726	880	846
谷原2丁目	444	1,337	663	674	入間川4丁目	776	2,281	1,149	1,132
谷原3丁目	230	683	359	324	入間川	3,972	13,217	6,584	6,633
大沼1丁目	253	871	448	423	糖ノ木	1,687	5,085	2,563	2,522
大沼2丁目	235	805	378	427	稲荷山一丁目	60	171	90	81
大沼3丁目	346	1,177	560	617	稲荷山二丁目	1,848	1,848	1,723	125
大沼4丁目	291	923	479	444	祇園	1,055	2,848	1,430	1,418
大沼5丁目	312	1,015	498	517	富士見1丁目	1,447	3,709	1,877	1,832
大沼6丁目	336	1,127	567	560	富士見2丁目	1,440	4,319	2,207	2,112
大沼7丁目	88	283	140	143	大字北入曾	4,546	13,883	7,182	6,701
豊町1丁目	291	845	471	474	大字南入曾	2,874	8,745	4,441	4,304
豊町2丁目	367	1,178	593	585	大字水野	5,300	16,564	8,352	8,212
豊町3丁目	241	893	451	442	大字堀兼	826	3,059	1,548	1,511
豊町4丁目	114	283	155	128	大字上赤坂	188	684	366	318
豊町5丁目	453	1,536	787	749	大字中新田	103	395	190	205
豊町6丁目	427	1,450	718	732	大字青柳	1,671	5,329	2,679	2,650
					大字加佐志	174	598	311	287
					大字東三ツ木	2,352	5,589	3,093	2,496
					大字上奥富	884	2,510	1,383	1,127
					大字下奥富	1,070	3,631	1,870	1,761
					大字柏原新田	9	43	18	25
					柏原	3,502	11,842	5,859	5,983
					大字上広瀬	4,057	12,977	6,589	6,388
					大字下広瀬	380	1,275	638	637
					大字根岸	610	1,914	987	927
					大字笹井	1,792	5,930	3,020	2,910
					新狭山1丁目	28	47	33	14
					新狭山2丁目	1,960	3,711	2,208	1,503
					新狭山3丁目	441	947	551	396
					狭山台1丁目	1,149	3,355	1,690	1,665
					狭山台2丁目	1,359	4,173	2,098	2,075
					狭山台3丁目	1,771	4,920	2,480	2,440
					狭山台4丁目	699	2,339	1,172	1,167

第1表

市町村別・町(丁)字別世帯数及び男女別人口

(合計)

2160 羽生市 (1)					2160 羽生市 (2)				
世帯数	総数	男	女	世帯数	総数	男	女		
15,493	54,690	27,241	27,449	155	608	306	302		
総数				大字上川俣	188	376	385		
中央1丁目	260	798	373	425	761	376	385		
中央2丁目	200	603	275	328	1,102	540	562		
中央3丁目	115	387	192	195	417	211	206		
中央4丁目	142	508	242	266	943	479	464		
中央5丁目	217	707	344	222	819	413	406		
南1丁目	90	280	130	453	1,690	849	841		
南2丁目	417	1,171	586	217	833	413	420		
南3丁目	135	466	227	89	371	188	183		
南4丁目	135	371	176	170	586	285	301		
南5丁目	451	1,346	666	348	1,313	652	661		
南6丁目	167	480	243	345	1,367	663	704		
南7丁目	166	513	259	175	755	379	376		
南8丁目	248	738	380	284	1,001	489	512		
西1丁目	171	563	267	91	396	193	203		
西2丁目	116	287	149	77	326	163	163		
西3丁目	277	829	428	273	1,165	583	582		
西4丁目	315	957	454	240	1,022	505	517		
西5丁目	243	752	381	141	587	313	274		
北1丁目	241	822	394	46	185	87	98		
北2丁目	165	553	278	12	50	22	28		
北3丁目	269	921	456	151	652	319	333		
東1丁目	183	564	290	158	712	344	368		
東2丁目	500	1,618	815	76	324	153	171		
東3丁目	208	700	342	56	204	107	97		
東4丁目	290	746	363	70	285	140	145		
東5丁目	233	665	352						
東6丁目	254	788	404						
東7丁目	244	796	397						
東8丁目	79	280	139						
東9丁目	289	917	477						
大字羽生	3	11	5						
大字上羽生	0	0	0						
大沼1丁目	10	11	10						
大沼2丁目	334	1,177	602						
大字下新郷	101	416	210						
大字上新郷	1,069	3,924	1,911						
大字下川崎	150	655	329						
大字上川崎	62	229	127						
大字須影	481	1,711	876						
大字砂山	158	876	464						
大字加羽ヶ崎	93	393	191						
大字秀安	73	283	148						
大字下羽瀬	122	440	219						
大字上岩瀬	459	1,707	880						
大字中岩瀬	171	647	318						
大字下岩瀬	259	996	508						
大字小松	170	652	317						
大字桑崎	170	644	311						

38

第1表

市町村別・町(丁)字別世帯数及び男女別人口

(合計)

2178 鴻巣市 (1)					2178 鴻巣市 (2)				
世帯数	総数	男	女	世帯数	総数	男	女		
22,766	74,806	37,696	37,110	231	775	383	392		
総数				神明2丁目	335	1,056	539		
人形1丁目	386	1,291	647	644	189	545	272		
人形2丁目	364	1,079	552	527	126	370	184		
人形3丁目	249	857	435	422	1,284	4,193	2,104		
人形4丁目	271	920	443	477	539	1,936	955		
本町1丁目	151	464	240	224	204	703	353		
本町2丁目	169	499	254	245	310	788	402		
本町3丁目	238	672	313	359	528	1,541	752		
本町4丁目	143	478	239	239	70	230	122		
本町5丁目	190	625	300	325	366	1,187	597		
本町6丁目	85	266	123	143	1,129	3,472	1,813		
本町7丁目	302	967	482	485	312	1,245	643		
本町8丁目	312	976	477	499	191	609	311		
本宮町	132	433	214	219	264	936	471		
留電1丁目	232	667	339	328	224	702	358		
留電2丁目	127	327	163	164	256	896	454		
加美1丁目	138	411	199	212	244	851	418		
加美2丁目	415	1,215	622	593	38	130	72		
加美3丁目	107	335	165	170	815	2,768	1,400		
宮地1丁目	88	255	128	127	895	2,995	1,495		
宮地2丁目	178	559	291	268	344	987	498		
宮地3丁目	153	474	258	216	108	306	155		
宮地4丁目	206	598	314	284	193	612	306		
宮地5丁目	191	594	306	288	58	238	132		
東1丁目	141	448	222	226	213	672	346		
東2丁目	81	211	103	108	353	1,007	516		
東3丁目	122	397	189	208	508	1,576	821		
東4丁目	14	39	19	20	212	705	350		
天神1丁目	126	373	184	189	311	1,104	550		
天神2丁目	105	350	176	174	353	1,138	570		
天神3丁目	132	465	222	243	467	1,896	944		
天神4丁目	89	299	151	148	227	947	491		
天神5丁目	118	348	188	160	110	432	212		
富士見町	193	557	283	274	157	676	357		
大字鴻巣	258	937	474	463	295	1,036	523		
大字下生出塚	4	4	3	1	255	1,024	514		
大字上生出塚	5	11	4	7	39	166	86		
中央	202	762	377	385					
ひばり野1丁目	288	1,073	536	537					
ひばり野2丁目	218	836	410	426					
生出塚1丁目	212	755	353	402					
生出塚2丁目	351	1,222	590	632					
大字箕田	1,560	5,024	2,577	2,447					
大字中井	147	536	261	275					
大字三ッ木	191	585	296	289					
大字川面	83	340	164	176					
大字寺谷	74	307	163	144					
大字市の瀬	34	145	73	72					
大字八幡田	228	734	377	357					
神明1丁目	210	636	328	308					

39

第1表

市町村別・町(丁)字別世帯数及び男女別人口

(合計)

2194 上尾市 (3)	世帯数	総数	男	女	2208 与野市 (1)	世帯数	総数	男	女
					総数	30,059	80,536	41,234	39,302
大字地頭方	436	1,398	749	649	大字上落合	4,975	13,134	6,589	6,545
大字老丁目	556	1,878	958	920	大字下落合	1,464	3,609	1,818	1,791
大字今泉	1,067	3,384	1,711	1,673	下落合2丁目	613	1,596	789	807
大字向山	331	901	470	431	下落合3丁目	761	2,042	995	1,047
大字大谷本郷	1,240	3,983	1,970	2,013	下落合4丁目	706	1,678	878	800
大字堤崎	1,095	2,910	1,654	1,256	下落合5丁目	665	1,631	857	774
大字中新井	76	257	140	117	下落合6丁目	600	1,435	769	666
大字戸崎	344	1,166	589	577	下落合7丁目	564	1,329	664	665
大字川	244	810	429	381	大字中里	1,937	5,305	2,719	2,586
西宮下一丁目	561	1,676	867	809	鈴谷1丁目	66	203	104	99
西宮下二丁目	272	776	403	373	鈴谷2丁目	311	762	424	338
西宮下三丁目	415	1,207	612	595	鈴谷3丁目	375	1,033	523	510
西宮下四丁目	314	924	483	441	鈴谷4丁目	715	1,988	1,018	970
	336	1,008	520	488	鈴谷5丁目	367	930	523	407
					鈴谷6丁目	410	1,208	597	611
					鈴谷7丁目	886	2,606	1,342	1,264
					鈴谷8丁目	391	1,053	566	487
					鈴谷9丁目	237	559	300	259
					大字大戸	833	2,248	1,173	1,075
					大戸1丁目	604	1,571	797	774
					大戸2丁目	253	765	384	381
					大戸3丁目	358	1,023	525	498
					大戸4丁目	639	1,395	741	654
					大戸5丁目	831	2,091	1,055	1,036
					大戸6丁目	567	1,505	767	738
					八王子1丁目	30	81	43	38
					八王子2丁目	231	752	377	375
					八王子3丁目	463	1,444	753	691
					八王子4丁目	151	469	232	237
					八王子5丁目	702	2,429	1,211	1,218
					上峰1丁目	511	1,375	718	657
					上峰2丁目	506	1,274	660	614
					上峰3丁目	489	1,283	694	589
					上峰4丁目	365	927	476	451
					円阿弥1丁目	29	87	43	44
					円阿弥2丁目	99	322	168	154
					円阿弥3丁目	69	199	102	97
					円阿弥4丁目	255	775	409	366
					円阿弥5丁目	136	416	209	207
					円阿弥6丁目	50	140	68	72
					円阿弥7丁目	173	470	234	236
					桜丘1丁目	383	1,243	619	624
					桜丘2丁目	181	537	278	259
					本町西1丁目	442	1,113	606	507
					本町西2丁目	328	948	467	481
					本町西3丁目	407	1,169	563	606
					本町西4丁目	315	776	424	352
					本町西5丁目	64	183	102	81
					本町西6丁目	106	305	159	146

—42—

第1表

市町村別・町(丁)字別世帯数及び男女別人口

(合計)

2208 与野市 (2)	世帯数	総数	男	女	2216 草加市 (1)	世帯数	総数	男	女
本町東1丁目	408	1,153	581	572	総数	75,140	208,297	107,049	101,248
本町東2丁目	409	1,115	574	541	高砂1丁目	609	1,702	821	881
本町東3丁目	354	952	493	459	高砂2丁目	471	1,320	652	668
本町東4丁目	632	1,701	846	855	住吉1丁目	507	1,189	639	550
本町東5丁目	669	1,703	900	803	住吉2丁目	473	1,132	578	554
本町東6丁目	402	1,033	515	518	神明1丁目	432	1,164	574	590
本町東7丁目	572	1,463	793	670	神明2丁目	291	794	417	377
					吉町1丁目	412	1,042	555	487
					吉町2丁目	618	1,684	860	824
					吉町3丁目	469	1,207	595	612
					吉町4丁目	261	759	382	377
					吉町5丁目	800	2,053	1,039	1,014
					氷川町	4,400	10,908	5,667	5,241
					西町	2,781	8,033	4,173	3,860
					草加1丁目	436	989	534	455
					草加2丁目	523	1,434	728	706
					草加3丁目	500	1,283	655	628
					草加4丁目	642	1,436	827	609
					草加5丁目	259	649	338	311
					栄町1丁目	390	1,092	567	525
					栄町2丁目	852	2,107	1,083	1,024
					栄町3丁目	798	2,029	1,049	980
					松原1丁目	1,308	2,607	1,253	1,354
					松原2丁目	1,665	4,143	1,978	2,165
					松原3丁目	1,243	3,577	1,767	1,810
					松原4丁目	1,825	4,301	2,149	2,152
					松原5丁目	644	1,246	724	522
					松江町	994	2,856	1,495	1,361
					中央1丁目	304	763	394	369
					中央2丁目	812	2,061	1,013	1,048
					手代町	1,105	3,297	1,684	1,613
					瀬崎町	4,502	11,374	5,928	5,446
					谷塚町	5,461	14,077	7,263	6,814
					谷塚仲町	576	1,751	897	854
					谷塚上町	1,149	3,164	1,665	1,499
					岡新田東町	446	1,295	692	603
					岡新田西町	641	1,945	1,012	933
					新里町	1,594	4,939	2,597	2,342
					柳島町	1,503	4,744	2,427	2,317
					遊馬町	876	2,906	1,490	1,416
					八幡町	2,882	8,096	4,199	3,897
					弁天町	2,671	7,471	3,932	3,539
					中根町	1,056	2,824	1,477	1,347
					旭町1丁目	78	205	100	105
					旭町2丁目	546	1,560	823	737
					旭町3丁目	535	1,481	702	778
					旭町4丁目	531	1,260	653	607
					旭町5丁目	727	1,949	1,016	933
					旭町6丁目	746	1,919	967	952
					金明町	2,665	6,983	3,606	3,377

—43—

第1表

市町村別・町(丁)字別世帯数及び男女別人口

(合計)

Table showing population statistics for various districts in 2216 (2) and 2224 (1). Columns include household count, total population, and male/female population for numerous sub-districts like 長栄町, 新栄町, 清門町, etc.

第1表

市町村別・町(丁)字別世帯数及び男女別人口

(合計)

Table showing population statistics for various districts in 2224 (2) and 2224 (3). Columns include household count, total population, and male/female population for numerous sub-districts like 千間台西1丁目, 千間台西2丁目, etc.

第1表

市町村別・町(丁)字別世帯数及び男女別人口

(合計)

2224 越谷市 (4)	世帯数	総数	男	女	2232 蕨市 (1)	世帯数	総数	男	女
大沢4丁目	761	2,363	1,177	1,186	総数	30,821	73,885	37,920	35,965
北越谷1丁目	725	1,709	916	793	錦町1丁目	519	1,154	656	498
北越谷2丁目	1,078	2,591	1,360	1,231	錦町2丁目	764	1,673	954	719
北越谷3丁目	597	1,317	729	588	錦町3丁目	558	1,480	803	677
北越谷4丁目	708	1,623	848	775	錦町4丁目	369	1,060	520	540
北越谷5丁目	166	441	226	215	錦町5丁目	658	1,860	927	933
越ヶ谷	907	2,758	1,419	1,339	錦町6丁目	462	1,268	657	611
越ヶ谷1丁目	249	718	362	356	北町1丁目	1,712	3,733	1,920	1,813
越ヶ谷2丁目	166	502	257	245	北町2丁目	819	1,959	988	976
越ヶ谷3丁目	136	405	200	205	北町3丁目	334	953	471	482
越ヶ谷4丁目	26	92	47	45	北町4丁目	1,314	3,449	1,727	1,722
越ヶ谷5丁目	259	704	340	364	北町5丁目	822	1,989	1,033	956
御殿町	165	488	236	252	中央1丁目	1,916	4,658	2,424	2,234
柳町	169	526	270	256	中央2丁目	1,536	3,644	1,866	1,778
越谷本町	250	806	382	424	中央3丁目	1,608	3,342	1,602	1,740
中町	166	504	239	265	中央4丁目	1,099	2,716	1,358	1,358
弥生町	217	557	261	296	中央5丁目	829	2,246	1,082	1,164
東柳田町	297	634	336	298	中央6丁目	1,020	2,727	1,347	1,380
元柳田町	311	785	414	371	中央7丁目	876	2,393	1,238	1,155
赤山町1丁目	1,144	2,419	1,206	1,213	南町1丁目	1,014	2,487	1,271	1,216
赤山町2丁目	1,098	2,465	1,374	1,091	南町2丁目	1,878	4,424	2,245	2,179
赤山町3丁目	1,342	3,912	1,975	1,937	南町3丁目	1,470	3,191	1,663	1,528
赤山町4丁目	1,160	3,809	1,894	1,915	南町4丁目	1,429	3,837	1,974	1,863
赤山町5丁目	553	1,685	860	825	塚越1丁目	934	2,045	1,035	1,010
赤山町6丁目	224	537	284	253	塚越2丁目	1,018	2,292	1,169	1,123
宮前1丁目	424	1,286	654	632	塚越3丁目	1,028	2,291	1,193	1,098
					塚越4丁目	757	1,953	1,001	952
					塚越5丁目	1,738	3,600	1,928	1,672
					塚越6丁目	1,020	2,461	1,293	1,168
					塚越7丁目	1,322	3,000	1,580	1,420

—46—

第1表

市町村別・町(丁)字別世帯数及び男女別人口

(合計)

2241 戸田市 (1)	世帯数	総数	男	女	2241 戸田市 (2)	世帯数	総数	男	女
総数	34,096	89,105	46,819	42,286	美女木3丁目	227	628	335	293
喜沢1丁目	2,386	5,035	2,773	2,262	美女木4丁目	211	552	305	247
喜沢2丁目	1,479	3,915	2,047	1,868	美女木5丁目	185	581	295	286
喜沢南1丁目	749	2,363	1,176	1,187	美女木6丁目	196	625	344	281
喜沢南2丁目	750	1,819	1,004	815	美女木7丁目	341	975	540	435
中町1丁目	1,041	2,632	1,362	1,270	美女木8丁目	292	738	418	320
中町2丁目	941	2,464	1,251	1,213	美女木東1丁目	35	74	36	38
下戸田1丁目	490	1,286	666	620	美女木東2丁目	16	38	18	20
下戸田2丁目	918	2,353	1,160	1,193	大字美女木	151	377	206	171
下前1丁目	1,208	3,229	1,561	1,668					
下前2丁目	749	1,893	958	935					
川岸1丁目	366	903	458	445					
川岸2丁目	609	1,499	776	723					
川岸3丁目	260	514	263	251					
本町1丁目	851	1,976	987	989					
本町2丁目	706	1,498	771	727					
本町3丁目	528	1,599	850	749					
本町4丁目	523	1,308	700	608					
本町5丁目	858	2,346	1,201	1,145					
南町	680	1,973	1,030	943					
戸田公園	191	409	224	185					
上戸田1丁目	543	1,341	684	657					
上戸田2丁目	1,027	2,679	1,340	1,339					
上戸田3丁目	845	2,272	1,182	1,090					
上戸田4丁目	394	879	502	377					
上戸田5丁目	402	1,106	586	520					
大字上戸田	470	1,304	703	601					
新曽南1丁目	262	727	375	352					
新曽南2丁目	506	1,416	781	635					
新曽南3丁目	263	544	305	239					
新曽南4丁目	146	298	186	112					
氷川町1丁目	274	878	461	417					
氷川町2丁目	176	504	269	235					
氷川町3丁目	42	102	54	48					
大字新曽	3,602	9,344	4,979	4,365					
笹目南町	657	1,808	956	852					
笹目北町	213	600	316	284					
早瀬1丁目	168	341	198	143					
早瀬2丁目	116	327	178	149					
笹目1丁目	774	2,219	1,201	1,018					
笹目2丁目	602	1,664	876	788					
笹目3丁目	461	1,246	659	587					
笹目4丁目	629	1,755	946	809					
笹目5丁目	698	2,113	1,109	1,004					
笹目6丁目	503	1,454	773	681					
笹目7丁目	436	1,188	618	570					
笹目8丁目	327	774	445	329					
大字下笹目	39	55	32	23					
美女木1丁目	894	2,619	1,363	1,256					
美女木2丁目	690	1,946	1,027	919					

—47—

第1表

市町村別・町(丁)字別世帯数及び男女別人口

(合計)

2275 朝霞市 (2)					2283 志木市 (1)				
	世帯数	総数	男	女		世帯数	総数	男	女
根岸台3丁目	414	1,070	593	477	総数	22,466	64,109	32,745	31,364
根岸台4丁目	497	1,401	724	677	本町1丁目	317	946	475	471
根岸台5丁目	416	973	495	478	本町2丁目	755	2,148	1,082	1,066
根岸台6丁目	687	1,608	820	788	本町3丁目	694	1,930	965	965
根岸台7丁目	1,456	3,961	2,065	1,896	本町4丁目	750	1,820	995	825
根岸台8丁目	415	1,249	630	619	本町5丁目	1,112	2,785	1,402	1,383
北原1丁目	165	385	190	195	本町6丁目	1,463	3,252	1,694	1,558
北原2丁目	307	762	394	368	柏町1丁目	943	2,647	1,344	1,303
西原1丁目	141	373	189	184	柏町2丁目	581	1,688	832	856
西原2丁目	239	621	302	319	柏町3丁目	401	1,044	542	502
浜崎1丁目	119	329	167	162	柏町4丁目	551	1,388	710	678
浜崎2丁目	84	171	93	78	柏町5丁目	749	1,872	961	911
浜崎3丁目	271	641	348	293	柏町6丁目	900	2,336	1,254	1,082
大字浜崎	338	999	502	497	幸町1丁目	1,285	2,958	1,594	1,364
朝志ヶ丘1丁目	1,086	2,219	1,143	1,076	幸町2丁目	218	595	308	287
朝志ヶ丘2丁目	568	1,352	695	657	幸町3丁目	616	1,720	877	843
朝志ヶ丘3丁目	690	1,753	867	886	幸町4丁目	873	2,448	1,269	1,179
朝志ヶ丘4丁目	554	1,447	767	680	上宗岡1丁目	539	1,708	858	850
大字宮戸	20	66	34	32	上宗岡2丁目	273	839	434	405
宮戸1丁目	275	700	372	328	上宗岡3丁目	310	1,000	526	474
宮戸2丁目	877	2,400	1,237	1,163	上宗岡4丁目	1,031	3,203	1,604	1,599
宮戸3丁目	806	2,438	1,233	1,205	上宗岡5丁目	377	1,205	616	589
宮戸4丁目	520	1,638	847	791	中宗岡1丁目	766	2,194	1,099	1,095
大字田島	10	13	12	1	中宗岡2丁目	825	2,582	1,320	1,262
田島1丁目	431	1,327	673	654	中宗岡3丁目	543	1,661	845	816
田島2丁目	451	1,488	733	755	中宗岡4丁目	482	1,519	767	752
大字上内間木	542	1,600	865	735	中宗岡5丁目	501	1,492	773	719
大字下内間木	132	420	229	191	下宗岡1丁目	244	772	388	384
					下宗岡2丁目	503	1,621	848	773
					下宗岡3丁目	246	771	393	378
					下宗岡4丁目	441	1,374	738	636
					館1丁目	1,075	3,524	1,725	1,798
					館2丁目	2,102	7,067	3,507	3,560

第1表

市町村別・町(丁)字別世帯数及び男女別人口

(合計)

2291 和光市 (1)					2305 新座市 (1)				
	世帯数	総数	男	女		世帯数	総数	男	女
総数	21,118	55,906	28,818	27,088	総数	47,676	138,639	70,286	68,353
白子1丁目	1,346	3,284	1,764	1,520	池田1丁目	7	13	5	8
白子2丁目	2,256	5,763	2,916	2,847	池田2丁目	85	200	96	104
白子3丁目	2,266	5,751	3,010	2,741	池田3丁目	170	583	303	280
南1丁目	1,282	3,700	1,911	1,789	池田4丁目	321	1,027	524	503
南2丁目	370	1,122	544	578	池田5丁目	353	1,048	524	524
中央1丁目	315	732	414	318	栄1丁目	425	1,432	694	738
中央2丁目	327	877	456	421	栄2丁目	527	1,645	825	820
新倉1丁目	1,896	4,203	2,244	1,959	栄3丁目	828	2,362	1,169	1,193
新倉2丁目	1,485	4,192	2,124	2,068	栄4丁目	692	1,847	963	884
本町	3,013	8,246	4,077	4,169	栄5丁目	984	2,812	1,370	1,442
諏訪	217	359	127	232	道場1丁目	440	1,461	707	754
広沢	825	2,948	1,524	1,424	道場2丁目	258	835	416	419
西大和団地	1,463	3,923	1,983	1,940	片山1丁目	688	2,131	1,030	1,101
諏訪原団地	524	1,498	759	739	片山2丁目	458	1,523	724	799
大字下新倉	3,038	7,912	4,229	3,683	片山3丁目	842	2,679	1,316	1,363
大字新倉	488	1,386	730	656	野寺1丁目	447	1,293	635	658
大字白子	7	10	6	4	野寺2丁目	785	2,415	1,207	1,208
					野寺3丁目	567	1,854	939	915
					野寺4丁目	749	2,425	1,246	1,179
					野寺5丁目	443	1,298	661	637
					本多1丁目	422	1,466	745	721
					本多2丁目	24	82	42	40
					栗原1丁目	855	2,552	1,283	1,269
					栗原2丁目	239	646	324	322
					栗原3丁目	769	2,176	1,084	1,092
					栗原4丁目	640	1,653	858	795
					栗原5丁目	1,313	2,802	1,435	1,367
					栗原6丁目	1,329	2,915	1,532	1,383
					石神1丁目	566	1,876	932	944
					石神2丁目	388	1,276	616	660
					石神3丁目	812	2,447	1,220	1,227
					石神4丁目	390	1,280	637	643
					石神5丁目	670	2,127	1,067	1,060
					堀ノ内1丁目	168	491	256	235
					堀ノ内2丁目	285	945	454	491
					堀ノ内3丁目	218	443	206	237
					新堀1丁目	869	2,761	1,381	1,380
					新堀2丁目	1,297	3,514	1,754	1,760
					新堀3丁目	1,020	2,122	1,174	948
					西堀1丁目	420	1,371	699	672
					西堀2丁目	937	2,880	1,443	1,437
					西堀3丁目	53	180	90	90
					菅沢1丁目	156	493	258	235
					菅沢2丁目	335	1,074	542	532
					あたご1丁目	63	210	108	102
					あたご2丁目	35	126	63	63
					あたご3丁目	525	1,485	732	753
					馬場1丁目	204	596	337	359
					馬場2丁目	354	1,169	596	573

第1表

市町村別・町(丁)字別世帯数及び男女別人口

(合計)

2305 新座市 (2)	世帯数	総数	男	女	2313 桶川市 (1)	世帯数	総数	男	女
馬場3丁目	258	885	432	453	總数	21,726	70,133	35,300	34,833
馬場4丁目	300	947	486	461	東1丁目	291	793	401	392
畑中1丁目	1,308	4,177	2,144	2,033	東2丁目	382	1,071	537	534
畑中2丁目	537	1,707	855	852	西1丁目	217	658	337	321
畑中3丁目	162	475	249	226	西2丁目	602	1,892	965	927
大和田1丁目	953	2,871	1,504	1,367	南1丁目	176	483	232	251
大和田2丁目	22	53	33	20	南2丁目	366	979	485	494
大和田3丁目	10	41	20	21	北1丁目	634	1,952	943	1,009
大和田4丁目	476	1,392	725	667	北2丁目	545	1,567	807	760
大和田5丁目	857	2,481	1,298	1,183	寿1丁目	253	778	364	414
新座1丁目	566	1,553	769	784	寿2丁目	500	1,412	712	700
新座2丁目	786	2,596	1,343	1,253	神明1丁目	219	614	296	318
新座3丁目	2,225	6,871	3,426	3,445	神明2丁目	156	430	210	220
野火止1丁目	934	3,022	1,537	1,485	末広1丁目	239	685	336	349
野火止2丁目	182	615	316	299	末広2丁目	422	1,252	625	627
野火止3丁目	592	1,937	984	953	末広3丁目	620	1,992	1,020	972
野火止4丁目	1,141	3,328	1,719	1,609	末広4丁目	2,535	8,695	4,366	4,329
野火止5丁目	1,454	4,075	2,092	1,983	上日出谷	2,022	6,744	3,404	3,340
野火止6丁目	977	2,901	1,497	1,404	下日出谷	666	1,823	945	878
野火止7丁目	745	2,339	1,176	1,163	泉1丁目	1,023	3,318	1,661	1,657
野火止8丁目	1,006	3,246	1,663	1,583	泉2丁目	905	2,994	1,484	1,510
中野1丁目	179	500	284	216	若宮1丁目	464	1,319	642	677
中野2丁目	60	259	133	126	若宮2丁目	866	2,604	1,313	1,291
中野3丁目	296	663	381	282	鴨川1丁目	170	453	252	201
北野1丁目	724	2,112	1,090	1,022	鴨川2丁目	263	750	379	371
北野2丁目	1,327	2,909	1,565	1,344	朝日1丁目	269	770	371	399
北野3丁目	909	2,746	1,378	1,368	朝日2丁目	475	1,570	790	780
東1丁目	315	949	467	482	朝日3丁目	2,492	8,368	4,289	4,079
東2丁目	874	2,195	1,140	1,055	坂田	1,172	4,145	2,095	2,050
東3丁目	611	1,316	664	652	加納	23	97	45	52
東北1丁目	1,485	3,337	1,694	1,643	襟津	63	223	110	113
東北2丁目	0	0	0	0	五町台	52	209	107	102
新塚	0	0	0	0	舎人新田	228	853	450	403
					小針領家	545	1,868	978	890
					倉田	0	0	0	0
					赤堀1丁目	0	0	0	0
					赤堀2丁目	1,871	6,772	3,349	3,423
					川田谷				

第1表

市町村別・町(丁)字別世帯数及び男女別人口

(合計)

2321 久喜市 (1)	世帯数	総数	男	女	2321 久喜市 (2)	世帯数	総数	男	女
總数	21,321	68,807	34,595	34,212	青葉3丁目	111	375	187	188
久喜新	10	32	13	19	青葉4丁目	247	813	399	414
久喜本	180	518	267	251	青葉5丁目	217	770	373	397
上早見	139	513	264	249	栗原1丁目	139	460	228	232
栗原	87	317	165	152	栗原2丁目	197	705	361	344
青毛	252	936	474	462	栗原3丁目	255	840	419	421
野久喜	1,038	3,271	1,654	1,617	栗原4丁目	240	799	405	394
古久喜	697	2,292	1,162	1,130					
西	430	1,405	689	716					
吉羽	1,132	3,711	1,841	1,870					
江面	428	1,585	805	780					
下早見	516	1,887	962	925					
北青柳	531	1,713	861	852					
太田袋	151	588	293	295					
樋ノ口	151	575	292	283					
原	116	480	233	247					
除堀	264	1,039	518	521					
北中曾根	269	1,003	495	508					
六万部	188	705	356	349					
上清久	321	1,220	635	585					
下清久	285	1,008	511	497					
所久喜	153	607	301	306					
東1丁目	672	1,925	984	941					
東2丁目	722	1,850	961	889					
東3丁目	529	1,629	815	814					
東4丁目	409	1,304	664	640					
東5丁目	872	2,453	1,264	1,189					
東6丁目	364	1,101	549	552					
上町	607	1,998	1,016	982					
南1丁目	252	695	371	324					
南2丁目	456	1,352	711	641					
南3丁目	361	1,019	512	507					
南4丁目	271	844	436	408					
南5丁目	126	418	214	204					
中央1丁目	667	2,084	1,051	1,033					
中央2丁目	176	570	284	286					
中央3丁目	217	697	336	361					
中央4丁目	239	723	345	378					
本町1丁目	324	1,025	503	522					
本町2丁目	322	1,068	524	544					
本町3丁目	388	1,250	633	617					
本町4丁目	278	948	467	481					
本町5丁目	263	766	382	384					
本町6丁目	342	1,056	539	517					
本町7丁目	228	634	319	315					
本町8丁目	211	615	309	306					
北1丁目	467	1,482	739	743					
北2丁目	482	1,657	872	785					
青葉1丁目	1,518	4,848	2,388	2,460					
青葉2丁目	814	2,629	1,244	1,385					

第1表

市町村別・町(丁)字別世帯数及び男女別人口

(合計)

2330 北本市 (1)					2330 北本市 (2)				
	世帯数	総数	男	女		世帯数	総数	男	女
総数	20,046	65,932	33,129	32,803	深井8丁目	55	216	117	99
大字北本宿	344	1,114	550	564	朝日1丁目	25	106	51	55
東間1丁目	115	304	159	145	朝日2丁目	58	184	92	92
東間2丁目	369	1,104	530	574	朝日3丁目	37	127	66	61
東間3丁目	173	557	277	280	朝日4丁目	75	282	148	134
東間4丁目	188	582	289	293	二ツ家1丁目	916	3,015	1,494	1,521
東間5丁目	562	1,807	932	875	二ツ家2丁目	229	832	395	437
東間6丁目	124	415	225	190	二ツ家3丁目	90	279	138	141
東間7丁目	198	632	303	329	二ツ家4丁目	275	982	500	482
東間8丁目	470	1,656	825	831	古市場1丁目	39	115	62	53
北本1丁目	81	284	135	149	古市場2丁目	101	397	214	183
北本2丁目	280	854	424	430	古市場3丁目	79	295	148	147
北本3丁目	145	492	242	250	北中丸1丁目	28	82	47	35
北本4丁目	339	965	505	460	北中丸2丁目	33	111	54	57
中央1丁目	141	425	217	208	山中1丁目	122	425	220	205
中央2丁目	50	177	91	86	山中2丁目	25	94	46	48
中央3丁目	115	338	170	168	大字下石戸上	380	1,437	735	702
中央4丁目	202	569	283	286	大字下石戸下	3,382	10,892	5,462	5,430
本宿1丁目	89	253	124	129	大字高尾	609	2,221	1,103	1,118
本宿2丁目	116	344	177	167	大字荒井	366	1,281	625	656
本宿3丁目	246	823	415	408	本町1丁目	121	365	175	190
本宿4丁目	59	161	79	82	本町2丁目	152	494	235	259
本宿5丁目	133	430	211	219	本町3丁目	133	415	207	208
本宿6丁目	357	1,116	571	545	本町4丁目	135	457	239	218
本宿7丁目	199	591	310	281	本町5丁目	196	637	326	311
本宿8丁目	118	381	201	180	本町6丁目	294	883	441	442
宮内1丁目	335	1,066	542	524	本町7丁目	152	532	278	254
宮内2丁目	161	496	244	252	本町8丁目	127	427	213	214
宮内3丁目	278	887	473	414	縁1丁目	114	373	195	178
宮内4丁目	47	168	82	86	縁2丁目	191	612	303	309
宮内5丁目	87	301	150	151	西高尾1丁目	275	857	414	443
宮内6丁目	119	399	195	204	西高尾2丁目	185	546	276	270
宮内7丁目	63	214	102	112	西高尾3丁目	217	619	320	299
宮内8丁目	199	710	352	358	西高尾4丁目	195	605	297	308
中丸1丁目	324	1,042	524	518	西高尾5丁目	249	793	398	395
中丸2丁目	158	508	269	239	西高尾6丁目	98	344	166	178
中丸3丁目	139	475	235	240	西高尾7丁目	266	861	425	436
中丸4丁目	367	1,140	574	566	西高尾8丁目	231	767	386	381
中丸5丁目	91	332	178	154	石戸宿1丁目	47	187	98	89
中丸6丁目	221	796	414	382	石戸宿2丁目	41	150	76	74
中丸7丁目	29	110	56	54	石戸宿3丁目	46	156	83	73
中丸8丁目	63	237	123	114	石戸宿4丁目	22	57	34	23
中丸9丁目	142	529	262	267	石戸宿5丁目	63	248	132	116
中丸10丁目	65	213	104	109	石戸宿6丁目	37	175	94	81
深井1丁目	133	442	218	224	石戸宿7丁目	30	113	52	61
深井2丁目	61	204	100	104	石戸宿8丁目	34	140	76	64
深井3丁目	78	274	138	136	石戸1丁目	103	348	188	160
深井4丁目	42	138	69	69	石戸2丁目	39	136	70	66
深井5丁目	257	821	407	414	石戸3丁目	42	159	75	84
深井6丁目	47	173	88	85	石戸4丁目	294	995	482	513

第1表

市町村別・町(丁)字別世帯数及び男女別人口

(合計)

2330 北本市 (3)					2348 八潮市 (1)				
	世帯数	総数	男	女		世帯数	総数	男	女
石戸5丁目	169	606	289	317	総数	23,687	73,083	37,969	35,114
石戸6丁目	0	0	0	0	八條	1,090	3,960	2,029	1,931
石戸7丁目	0	0	0	0	鶴ヶ曾根	1,678	5,189	2,665	2,524
石戸8丁目	48	181	87	94	小作田	1,338	3,774	1,898	1,876
石戸9丁目	77	272	138	134	松之本	381	1,120	584	536
					伊草	432	1,327	689	638
					八潮団地	939	3,008	1,510	1,498
					伊草団地	560	1,652	844	808
					新町	453	1,062	619	443
					二丁目	924	2,858	1,486	1,372
					木曾根	1,265	3,935	2,063	1,872
					南川崎	1,067	3,592	1,869	1,723
					伊勢野	656	2,131	1,118	1,013
					大瀬	1,376	4,272	2,258	2,014
					古新田	866	2,682	1,426	1,256
					坂	413	1,263	653	610
					上馬場	303	964	489	475
					中馬場	158	498	260	238
					大原	15	37	21	16
					大曾根	2,092	6,587	3,445	3,142
					浮塚	1,074	3,259	1,698	1,561
					西袋	809	2,466	1,314	1,152
					柳之宮	487	1,468	765	703
					南後谷	1,346	3,780	1,952	1,828
					中央一丁目	439	1,246	662	584
					中央二丁目	353	1,081	552	529
					中央三丁目	396	1,200	610	590
					中央四丁目	274	850	447	403
					八潮一丁目	258	790	414	376
					八潮二丁目	310	967	497	470
					八潮三丁目	238	722	388	334
					八潮四丁目	350	1,134	595	539
					八潮五丁目	80	255	126	129
					八潮六丁目	385	1,231	605	626
					八潮七丁目	527	1,691	873	818
					八潮八丁目	355	1,032	545	487

第 1 表

市町村別・町(丁)字別世帯数及び男女別人口

(合 計)

2372 三郷市 (2)	世帯数	総数	男	女	2381 蓮田市 (1)	世帯数	総数	男	女
					總 数	18,535	60,640	30,493	30,147
戸ヶ崎5丁目	212	648	335	313	本町	157	521	254	267
栄1丁目	480	1,506	768	738	末広1丁目	285	778	394	384
栄2丁目	97	323	162	161	末広2丁目	194	591	304	287
栄3丁目	314	1,033	530	503	御前橋1丁目	311	927	460	467
栄4丁目	25	91	47	44	御前橋2丁目	192	601	316	285
栄5丁目	78	270	145	125	見沼町	332	1,010	512	498
谷口	930	3,047	1,570	1,477	上1丁目	219	675	328	347
花和田	199	670	340	330	上2丁目	226	693	340	353
彦江	5	15	8	7	関山1丁目	232	675	339	336
彦江1丁目	261	975	510	465	関山2丁目	260	798	391	407
彦江2丁目	237	719	372	347	関山3丁目	333	1,009	520	489
彦江3丁目	-	-	-	-	関山4丁目	292	1,068	531	537
彦江4丁目	-	-	-	-	東1丁目	172	496	240	256
彦江5丁目	-	-	-	-	東2丁目	230	604	314	290
彦江6丁目	-	-	-	-	東3丁目	345	1,024	517	507
彦江7丁目	343	1,209	611	598	東4丁目	113	345	176	169
彦江8丁目	-	-	-	-	東5丁目	456	1,586	789	797
彦江9丁目	-	-	-	-	東6丁目	347	1,104	547	557
彦江10丁目	263	957	504	453	蓮田	848	2,656	1,333	1,323
彦江11丁目	5	18	8	10	馬込	1,428	4,283	2,116	2,167
彦江12丁目	192	699	350	349	関戸	1,572	5,339	2,702	2,637
彦江13丁目	3	10	5	5	関戸	193	764	385	379
彦江14丁目	3	9	5	4	貝塚	2,531	7,809	3,951	3,858
彦江15丁目	3	12	5	7	黒浜	126	473	232	241
彦江16丁目	378	1,197	630	567	笹山	551	1,816	914	902
彦江17丁目	576	1,855	976	879	江ヶ崎	229	831	443	388
彦江18丁目	636	2,104	1,120	984	南新宿	73	274	139	135
彦江19丁目	5,201	14,060	7,383	6,677	城	152	494	257	237
彦江20丁目	3,553	10,329	5,274	5,055	川島	680	2,308	1,204	1,104
彦江21丁目	82	218	111	107	根金	477	1,635	836	799
彦江22丁目	57	212	109	103	井沼	289	966	501	465
彦江23丁目	55	159	84	75	駒崎	221	824	413	411
彦江24丁目	213	797	412	385	上平野	247	942	469	473
彦江25丁目	4	16	6	10	高虫	323	1,157	556	601
彦江26丁目	60	228	117	111	椿山1丁目	164	595	290	305
彦江27丁目	47	169	96	73	椿山2丁目	324	1,112	532	580
彦江28丁目	517	1,700	851	849	椿山3丁目	346	1,205	598	607
彦江29丁目	11	30	19	11	椿山4丁目	317	1,110	556	554
彦江30丁目	11	30	19	11	緑町1丁目	372	1,159	578	581
彦江31丁目	201	751	381	370	緑町2丁目	91	258	136	122
彦江32丁目	1,269	4,446	2,238	2,208	緑町3丁目	449	1,626	800	826
彦江33丁目	1,313	4,397	2,203	2,194	綾瀬	92	309	171	138
					西新宿1丁目	176	598	310	288
					西新宿2丁目	177	653	326	327
					西新宿3丁目	194	775	382	393
					西新宿4丁目	229	820	410	410
					西新宿5丁目	114	343	174	169
					西新宿6丁目	82	258	142	116
					西城1丁目	169	562	289	273
					西城2丁目				

—58—

第 1 表

市町村別・町(丁)字別世帯数及び男女別人口

(合 計)

2381 蓮田市 (2)	世帯数	総数	男	女	2399 坂戸市 (1)	世帯数	総数	男	女
					總 数	31,512	95,882	48,931	46,951
西城3丁目	139	500	257	243	紺屋	276	1,068	527	541
桜台1丁目	153	566	273	293	中小坂	522	1,793	941	852
桜台2丁目	216	743	363	380	横沼	225	866	433	433
桜台3丁目	95	372	183	189	小沼	167	714	351	363
					青木	117	477	239	238
					東坂戸一丁目	883	2,363	1,261	1,102
					東坂戸二丁目	1,015	3,118	1,582	1,536
					石井	1,716	5,643	2,824	2,819
					島田	158	652	328	324
					赤尾	150	636	311	325
					塚越	476	1,760	886	874
					戸宮	94	353	177	176
					栄	31	93	44	49
					日の出町	534	1,269	641	628
					本町	391	1,058	524	534
					仲町	412	1,034	555	479
					元町	643	1,871	986	885
					花影町	491	1,387	716	671
					三光町	804	1,930	1,014	916
					中宮町	666	1,729	875	854
					泉町	364	998	524	474
					泉町二丁目	397	1,020	556	464
					泉町三丁目	301	889	451	438
					緑町	471	1,070	578	492
					南町	743	1,384	781	603
					芦山町	858	1,931	1,047	884
					薬師町	749	1,811	925	886
					溝端町	1,344	3,539	1,823	1,716
					未広町	1,291	3,764	1,912	1,852
					伊豆の山町	2,115	6,662	3,336	3,326
					鎌倉町	204	617	322	295
					清水町	678	2,261	1,146	1,115
					柳町	497	1,807	916	891
					山田町	274	752	411	341
					八幡一丁目	320	754	419	335
					八幡二丁目	149	375	198	177
					関間一丁目	423	1,074	561	513
					関間二丁目	194	556	292	264
					関間三丁目	536	1,635	808	827
					関間四丁目	392	1,141	581	560
					千代田一丁目	490	1,363	710	653
					千代田二丁目	630	2,128	1,068	1,060
					千代田三丁目	544	1,384	700	684
					千代田四丁目	1,097	3,595	1,795	1,800
					千代田五丁目	3	7	5	2
					坂戸	130	366	200	166
					浅羽	206	802	395	407
					浅羽野一丁目	169	430	241	189
					浅羽野二丁目	68	202	106	98

—59—

第1表

市町村別・町(丁)字別世帯数及び男女別人口

(合計)

2399 坂戸市 (2)	世帯数	総数	男	女	2402 幸手市 (1)	世帯数	総数	男	女
	99	319	160	159	総数	16,605	55,737	28,009	27,728
浅羽野三丁目	0	0	0	0	中1丁目	393	1,294	642	652
粟生田	95	333	164	169	中2丁目	225	733	367	366
上吉田	880	2,828	1,451	1,377	中3丁目	478	1,624	811	813
片柳	7	21	8	13	中4丁目	683	2,044	1,003	1,041
片柳新田	72	302	153	149	中5丁目	887	2,799	1,406	1,393
新塚	104	402	199	203	北1丁目	725	2,384	1,189	1,195
堀込	106	390	198	192	北2丁目	203	739	372	367
小山	166	631	327	304	北3丁目	240	893	444	449
善徳寺	34	134	63	71	南1丁目	165	524	268	256
竹之内	26	109	54	55	南2丁目	473	1,373	706	667
長岡	59	280	140	140	南2丁目	16	62	36	26
北浅羽	18	65	35	30	南団地1棟	34	109	61	48
今西	22	91	44	47	南団地2棟	28	100	48	52
金田	49	202	106	96	南団地3棟	542	1,692	876	816
沢木	44	165	93	72	南3丁目	585	1,965	977	988
東和田	17	76	32	44	東1丁目	652	2,025	990	1,035
新ヶ谷	92	347	179	168	東2丁目	421	1,340	667	673
戸口	79	301	156	145	東3丁目	299	981	487	494
中里	91	350	181	169	東4丁目	366	1,167	607	560
塚崎	143	547	273	274	東5丁目	861	2,996	1,502	1,494
北大塚	338	1,322	651	671	緑台1丁目	225	817	415	402
森戸	186	747	368	379	緑台2丁目	105	335	159	176
多和田	143	595	291	304	大字幸手	238	762	375	387
四日市場	181	619	317	302	西1丁目	238	774	401	373
厚川	68	264	135	129	西2丁目	25	98	48	50
萱方	39	177	85	92	東1区	22	74	37	37
欠ノ上	76	284	140	144	東2区	23	89	45	44
成願寺	4	8	4	4	東3区	41	147	81	66
けやき台	410	1,385	668	717	東4区	51	177	96	81
西坂戸一丁目	345	1,086	546	540	東5区	90	314	150	164
西坂戸二丁目	338	1,124	592	532	大字内国府岡	134	528	264	264
西坂戸三丁目	382	1,269	650	619	大字中川崎	147	587	314	273
西坂戸四丁目	351	1,269	626	643	大字下川崎	186	746	379	367
西坂戸五丁目	125	434	211	223	大字千塚	244	877	444	433
鶴舞一丁目	323	1,152	546	606	千塚団地	109	420	208	212
鶴舞二丁目	157	558	277	281	大字円藤内	65	293	147	146
鶴舞三丁目	385	1,353	681	672	大字松石	92	366	191	175
鶴舞四丁目					大字高須賀	104	436	212	224
					大字外国府岡	374	1,375	680	695
					大字上高野	90	301	146	155
					上高野1丁目	158	488	274	214
					大字権現堂	137	611	293	318
					大字上吉羽	142	584	307	277
					大字神明内	111	469	228	241
					大字木立	403	1,733	858	875
					大字惣新田	14	70	38	32
					大字細野	73	280	151	129
					大字下宇和田	136	312	142	170
					大字上宇和田	127	534	282	252
					大字下吉羽				

09

第1表

市町村別・町(丁)字別世帯数及び男女別人口

(合計)

2402 幸手市 (2)	世帯数	総数	男	女	2411 鶴ヶ島市 (1)	世帯数	総数	男	女
大字西園宿	69	255	130	125	総数	21,000	64,179	32,428	31,751
大字花島	7	39	21	18	大字脚折	1,570	5,246	2,683	2,563
大字中島	15	58	32	26	脚折町一丁目	675	1,531	841	690
大字榎野地	58	237	125	112	脚折町二丁目	389	1,057	547	510
大字戸島	120	487	248	239	脚折町三丁目	444	1,204	636	568
戸島見立団地	69	247	124	123	脚折町四丁目	247	759	363	396
戸島1丁目	9	37	17	20	脚折町五丁目	240	629	325	304
戸島2丁目	15	72	32	40	脚折町六丁目	140	564	285	279
大字吉野	57	232	123	109	共栄町	200	448	256	192
吉野1丁目	16	59	28	31	大字高倉	281	1,024	532	492
大字天神島	63	283	131	152	大字下新田	1,482	4,782	2,372	2,410
天神島1丁目	8	36	20	16	羽折町	200	613	307	306
大字平須賀	60	283	149	134	大字中新田	787	2,380	1,211	1,169
平須賀1丁目	37	191	98	93	大字上新田	197	704	351	353
平須賀2丁目	58	230	123	107	大字町屋	201	696	359	337
大字神扇	69	309	157	152	大字三ツ木	355	1,087	533	554
大字平野	64	248	116	132	大字三ツ木新田	5	21	9	12
大字中野	55	225	110	115	大字太田ヶ谷	476	1,703	850	853
大字長岡	54	236	125	111	大字藤金	2,426	7,881	3,935	3,946
栄1番	301	657	327	330	大字上広ヶ谷	2,797	7,687	3,947	3,740
栄2番	514	1,672	833	839	大字五味ヶ谷	966	2,802	1,393	1,409
栄3番	366	1,135	572	563	大字富士見	-	-	-	-
栄4番	872	2,267	1,171	1,096	富士見一丁目	495	1,425	684	741
栄5番	404	1,043	512	531	富士見二丁目	800	2,275	1,121	1,154
栄6番	478	1,596	789	807	富士見三丁目	872	3,004	1,485	1,519
香日向1丁目	108	404	196	208	富士見四丁目	441	1,143	584	559
香日向2丁目	476	1,746	868	878	富士見五丁目	505	1,510	770	740
香日向3丁目	-	-	-	-	富士見六丁目	-	-	-	-
香日向4丁目	-	-	-	-	大字鶴ヶ丘	1,298	3,575	1,839	1,736
					松ヶ丘一丁目	145	406	210	196
					松ヶ丘二丁目	210	618	325	293
					松ヶ丘三丁目	268	910	471	439
					松ヶ丘四丁目	683	2,234	1,095	1,139
					松ヶ丘五丁目	220	787	381	406
					南町一丁目	198	708	340	368
					南町二丁目	594	2,079	1,063	1,016
					南町三丁目	191	681	322	359

61

第1表

市町村別・町(丁)字別世帯数及び男女別人口

(合計)

2429 日高市 (1)		世帯数	総数	男	女	3018 伊奈町 (1)		世帯数	総数	男	女
総数		15,646	53,916	26,955	26,961	総数		8,185	27,704	13,906	13,798
梅原		117	424	197	227	丸山		464	1,076	487	589
栗坪		261	987	483	504	下郷		493	1,780	884	896
楡木		95	372	194	178	志久		318	1,066	530	536
新堀		428	1,666	844	822	本		996	3,408	1,722	1,686
高岡		101	400	193	207	小貝戸		559	1,973	989	984
清流		64	262	128	134	柴中萩		322	1,162	584	578
高麗本郷		178	628	309	319	若根		135	421	193	228
台		73	297	155	142	大山		237	811	387	424
久保		149	646	325	321	中央		534	1,964	997	967
横手		280	988	492	496	大針		381	1,369	681	688
横手1丁目		39	125	64	61	細田山		672	2,227	1,142	1,085
横手2丁目		439	1,444	702	742	羽黄		543	1,819	923	896
武蔵台1丁目		337	1,156	584	572	小針新宿		287	1,073	541	532
武蔵台2丁目		409	1,500	721	779	小針内宿		-	-	-	-
武蔵台3丁目		172	629	324	305	光ヶ丘		405	1,404	712	692
武蔵台4丁目		373	1,362	688	674	栄南		534	1,764	904	860
武蔵台5丁目		156	543	278	265	栄中央		614	2,022	1,039	983
武蔵台6丁目		222	791	396	395	栄北		205	720	358	362
武蔵台7丁目		1,162	3,978	2,024	1,954	綾瀬東		194	634	323	311
原宿		725	2,498	1,207	1,291	綾瀬南		173	602	303	299
鹿山		474	1,677	861	816	綾瀬北		-	-	-	-
上鹿山		621	2,313	1,151	1,162						
中鹿山		2,011	5,777	2,906	2,871						
下鹿山		149	529	265	264						
猿田		78	284	150	134						
野々宮		425	1,616	805	811						
南平沢		170	735	356	379						
北平沢		156	564	302	262						
田波目		31	144	74	70						
山根		38	139	67	72						
新堀新田		23	82	41	41						
旭ヶ丘		3,166	10,604	5,304	5,300						
高萩		107	385	208	177						
下大谷沢		117	442	227	215						
大谷沢		73	319	152	167						
田木		41	162	75	87						
高富		45	191	97	94						
馬引沢		256	941	466	475						
中沢		416	1,619	855	764						
女影		16	55	28	27						
女影新田		117	450	244	206						
駒寺野新田		431	1,016	456	560						
森戸新田		554	1,865	919	946						
下高萩新田		188	700	350	350						
旭ヶ丘											

第1表

市町村別・町(丁)字別世帯数及び男女別人口

(合計)

3042 吹上町 (1)		世帯数	総数	男	女	3221 大井町 (1)		世帯数	総数	男	女
総数		8,359	27,559	13,915	13,644	総数		13,060	39,319	20,450	18,869
筑波1丁目		299	676	392	284	大字大井		903	3,135	1,594	1,541
筑波2丁目		124	386	193	193	大字苗間		1,599	5,133	2,653	2,480
本町1丁目		176	579	281	298	大字亀久保		4,923	15,274	7,803	7,471
本町2丁目		313	994	492	502	鶴ヶ岡1丁目		453	979	605	374
本町3丁目		152	495	231	264	鶴ヶ岡2丁目		336	987	516	471
本町4丁目		202	616	289	327	鶴ヶ岡3丁目		369	984	528	456
本町5丁目		206	617	327	290	鶴ヶ岡4丁目		466	1,054	639	415
南1丁目		377	999	526	473	鶴ヶ岡5丁目		625	1,520	891	629
南2丁目		179	644	328	316	鶴ヶ舞1丁目		610	1,604	818	786
富士見1丁目		359	1,134	580	554	鶴ヶ舞2丁目		105	281	148	133
富士見2丁目		442	1,558	779	779	鶴ヶ舞3丁目		139	390	192	198
富士見3丁目		446	1,623	819	804	大字武蔵野		744	2,500	1,280	1,220
富士見4丁目		515	1,655	839	816	大字西鶴ヶ岡		129	419	208	211
大字吹上		39	137	72	65	西鶴ヶ岡1丁目		158	362	215	147
大字大芦		520	1,915	955	960	西鶴ヶ岡2丁目		546	1,799	883	916
榎戸1丁目		124	398	184	214	緑ヶ丘1丁目		120	368	191	177
榎戸2丁目		141	345	193	152	緑ヶ丘2丁目		342	1,050	534	516
大字榎戸		73	253	122	131	東久保1丁目		493	1,480	752	728
大字前原		53	195	99	96						
大字北新宿		408	1,327	668	659						
鎌塚1丁目		150	494	245	249						
鎌塚2丁目		121	380	183	197						
鎌塚3丁目		116	403	202	201						
鎌塚4丁目		68	204	103	101						
鎌塚5丁目		63	213	112	101						
大字鎌塚		374	1,244	616	628						
大字下忍		827	2,830	1,413	1,417						
大字袋		314	1,064	529	535						
大字前砂		243	794	436	358						
大字明用		219	783	381	402						
大字三町免		48	184	93	91						
大字小谷		255	1,049	517	532						
新宿1丁目		219	734	376	358						
新宿2丁目		194	637	340	297						

第1表

市町村別・町(丁)字別世帯数及び男女別人口

(合計)

3247 三芳町 (1)	世帯数	総数	男	女	3263 毛呂山町 (1)	世帯数	総数	男	女
総数	11,304	35,229	17,886	17,343	総数	12,626	37,190	18,381	18,809
上富1区	566	1,797	906	891	上町	169	551	263	288
上富2区	166	543	296	247	中町	44	189	84	105
上富3区	296	1,074	598	476	下町	37	119	65	54
北永井1区	363	1,245	648	597	金塚	92	262	130	132
北永井2区	731	2,380	1,233	1,147	東雲	172	392	199	193
北永井3区	760	2,588	1,321	1,267	小田谷	316	886	443	443
藤久保1区	1,143	3,581	1,805	1,776	長瀬1区	106	439	212	227
藤久保2区	1,198	3,385	1,657	1,728	長瀬2区	126	479	251	228
藤久保3区	1,373	4,160	2,090	2,070	長瀬3区	223	706	349	357
藤久保4区	1,407	4,435	2,227	2,208	前久保	772	2,135	1,065	1,070
藤久保5区	632	1,988	986	1,002	沢田	335	1,067	526	541
藤久保6区	828	2,613	1,325	1,288	平山	439	1,300	654	646
竹間沢1区	1,009	2,813	1,506	1,307	大師1区	272	796	402	394
みよし台1区	832	2,627	1,288	1,339	大師2区	533	1,497	758	739
					滝ノ入	222	843	411	432
					阿諏訪	157	588	290	298
					大谷木	221	840	417	423
					葛賀	169	623	327	296
					権現堂	18	53	27	26
					宿谷	12	52	25	27
					川角	390	1,356	708	648
					玉林寺	45	159	82	77
					菩提	71	247	117	130
					大類	89	371	187	184
					西大久保	248	913	457	456
					市場	217	648	351	297
					下川原	269	737	393	344
					西戸	69	255	124	131
					箕和田	59	254	125	129
					旭台	97	268	155	113
					第一団地1区	193	525	255	270
					第一団地2区	124	340	164	176
					第一団地3区	129	315	171	144
					第一団地4A区	90	253	125	128
					第一団地5区	129	375	196	179
					第一団地4B区	100	273	133	140
					第二団地1区	165	485	235	250
					第二団地2区	177	494	257	237
					第二団地3区	161	486	248	238
					第二団地4区	168	462	234	228
					第二団地5区	121	344	168	176
					毛呂山台	523	1,539	792	747
					第二団地6区	187	475	262	213
					学園台団地1区	132	322	176	146
					学園台団地2区	124	334	177	157
					日化団地	92	296	144	152
					第三団地	325	860	438	422
					角木団地	218	705	334	371
					日生団地	170	548	261	287

第1表

市町村別・町(丁)字別世帯数及び男女別人口

(合計)

3263 毛呂山町 (2)	世帯数	総数	男	女	3271 越生町 (1)	世帯数	総数	男	女
間本団地	90	280	145	135	総数	3,718	13,000	6,557	6,443
西裏団地	49	152	72	80	河原	58	207	105	102
南台団地	260	652	337	315	新宿	116	337	166	171
第四団地	214	597	304	293	上町	32	113	53	60
第五団地	128	414	219	195	仲町	95	277	149	128
東原団地	215	716	387	329	本町	280	923	455	468
第六団地	50	167	86	81	上台	248	757	369	388
総庭団地	157	419	211	208	越生東一	153	453	232	221
埼玉医大福祉棟	13	30	15	15	越生東二	154	525	251	274
古宮団地	61	190	98	92	上野一	392	1,408	708	700
旭台団地	126	450	223	227	上野二	195	745	376	369
十三団地	93	257	133	124	如意	313	1,047	538	509
第七団地	35	107	54	53	西和田	177	673	332	341
西原団地	41	97	46	51	大谷	74	311	150	161
第九団地	88	292	140	152	鹿下	124	459	240	219
いわい団地	55	181	84	97	古池	152	396	192	204
谷端団地	39	123	54	69	成瀬	127	487	253	234
ゆずの木台	431	1,544	774	770	黒岩	235	851	445	406
双葉団地	108	342	159	183	津久根	111	485	235	230
病院(勤務員)	964	964	52	912	小杉	168	639	321	318
病院(患者)	-	-	-	-	大満	144	533	266	267
育心寮	-	-	-	-	黒山	122	449	234	215
悠久園	84	84	27	57	龍ヶ谷	60	199	103	96
神愛ホーム	-	-	-	-	斐原	39	154	81	73
育心寮(川角寮)	-	-	-	-	上谷	85	337	171	166
光風寮	-	-	-	-	堂山	64	255	132	123

第1表

市町村別・町(丁)字別世帯数及び男女別人口

(合計)

3301 名栗村 (1)	世帯数	総数	男	女	3417 滑川町 (1)	世帯数	総数	男	女
総数	818	2,666	1,316	1,350	総数	3,296	11,632	5,926	5,706
大字下名栗第1区	31	109	57	52	中尾	90	406	197	209
大字下名栗第2区	52	205	102	103	伊古	115	514	243	271
大字下名栗第3区	53	211	105	106	水房	69	281	146	135
大字下名栗第4区	65	222	118	104	月輪	613	1,978	1,027	951
大字下名栗第5区	52	187	94	93	六軒	490	1,477	742	735
大字下名栗第6区	59	207	105	102	都	43	150	78	72
大字上名栗第7区	93	306	157	149	羽尾1区	719	2,106	1,080	1,026
大字上名栗第8区	82	272	137	135	羽尾2区	256	915	462	453
大字上名栗第9区	88	292	135	157	羽尾3区	65	207	107	100
大字上名栗第11区	35	133	66	67	下福田	238	1,023	534	489
大字上名栗第12区	30	107	52	55	上福田	153	690	334	356
大字上名栗第13区	131	259	113	146	山田	191	835	436	389
大字上名栗第14区	47	156	75	81	土塩	101	427	221	206
					和泉	123	513	265	248
					菅田	30	110	54	56

第1表

市町村別・町(丁)字別世帯数及び男女別人口

(合計)

3425 嵐山町 (1)	世帯数	総数	男	女	3433 小川町 (1)	世帯数	総数	男	女
総数	5,384	18,670	9,298	9,372	総数	10,185	35,445	17,628	17,817
菅谷1区	96	325	173	152	本一	358	979	473	506
菅谷2区	161	554	283	271	本二	58	182	83	99
菅谷3区	135	370	178	192	仲町	36	98	48	50
菅谷4区	85	301	148	153	稲荷町	107	299	146	153
菅谷5区	83	261	128	133	錦町	67	200	100	100
菅谷6区	69	250	115	135	相生町	73	234	110	124
菅谷7区	201	678	335	343	大塚町	136	385	196	189
菅谷8区	234	753	376	377	松岩町	29	107	52	55
菅谷9区	130	462	223	239	緑町	77	237	110	127
川島	696	2,186	1,098	1,088	旭町	163	558	275	283
志賀1区	221	864	437	427	幸町	56	184	88	96
志賀2区	828	2,720	1,354	1,366	栄町	183	574	292	282
志賀3区	317	1,063	542	521	春日町	134	391	179	212
平澤1区	355	1,234	600	634	大塚一	344	1,117	545	572
平澤2区	114	371	187	184	下小川一	134	517	247	270
遠山	33	125	70	55	下小川二	202	693	355	338
千手堂1区	89	325	161	164	下小川三	152	509	251	258
千手堂2区	130	448	216	232	下里一	65	270	138	132
鏡形	228	976	487	489	下里二	50	185	93	92
大蔵	128	539	263	276	下里三	67	258	133	125
根岸	24	96	49	47	下里四	123	422	213	209
将軍澤	47	192	105	87	池田	420	1,196	558	638
古里1区	156	389	179	210	角山中	231	702	347	355
古里2区	69	288	150	138	角山上	165	571	293	278
吉田1区	95	398	203	195	大塚二	211	659	323	336
吉田2区	70	277	138	139	大塚三	66	233	121	112
越畑1区	67	303	153	150	神明町	109	372	193	179
越畑2区	57	244	123	121	腰越一	199	693	331	362
勝野	51	227	114	113	腰越二	368	1,315	641	674
廣野	202	728	372	356	腰越中	209	841	413	428
杉山	84	385	179	206	腰越上	83	344	181	163
太郎丸	48	155	75	80	菅下見田	109	430	218	212
口二一嵐山郷	81	183	84	99	菅下二	124	455	228	227
					菅山上	284	1,071	537	534
					古寺	139	542	277	265
					増尾	350	1,146	592	554
					飯田	212	789	393	396
					菅下畑々中	163	530	270	260
					菅下田島	164	561	280	281
					原川	110	442	242	200
					笠原	73	332	170	162
					鞠負	221	757	372	385
					木部	187	639	317	322
					下勝呂	170	596	296	300
					上勝呂	87	360	178	182
					木呂子	74	272	129	143
					深田	146	488	236	252
					上横田	189	783	377	406
					下横田	102	412	206	206

第 1 表

市町村別・町(丁)字別世帯数及び男女別人口

(合 計)

3433 小川町 (2)	世帯数	総数	男	女	3441 都幾川村 (1)	世帯数	総数	男	女
	282	1,029	500	529	總数	2,243	8,631	4,301	4,330
中爪	134	487	233	254	番匠1	96	370	177	193
奈良梨	96	407	212	195	番匠2	43	162	85	77
能増	82	355	185	170	番匠3	63	243	122	121
高見	407	1,524	787	737	番匠4	214	768	379	389
高谷	21	83	38	45	本郷上	93	370	171	199
伊勢根	31	139	75	64	本郷下	115	431	214	217
西古里	112	373	188	185	別所	87	320	165	155
東小川一丁目	261	958	465	493	田中	151	580	295	285
東小川二丁目	202	751	370	381	桃木	104	413	203	210
東小川三丁目	200	742	376	366	閑堀1	60	237	119	118
東小川四丁目	258	929	473	456	閑堀2	70	242	113	129
東小川五丁目	19	61	36	25	馬場	122	471	232	239
東小川六丁目	0	0	0	0	瀬戸	207	743	376	367
みどりが丘一丁目	0	0	0	0	大附	82	333	165	168
みどりが丘二丁目	287	973	491	482	西平	450	1,813	906	907
みどりが丘三丁目	176	587	292	295	雲河原	40	167	82	85
みどりが丘四丁目	0	0	0	0	柗平	56	223	121	102
みどりが丘五丁目	38	117	61	56	大野	190	745	376	369

第 1 表

市町村別・町(丁)字別世帯数及び男女別人口

(合 計)

3450 玉川村 (1)	世帯数	総数	男	女	3468 川島町 (1)	世帯数	総数	男	女
總数	1,459	5,502	2,787	2,715	總数	5,771	22,705	11,398	11,307
1区の1	123	475	252	223	中山上那	134	524	268	256
1区の2	76	261	128	133	中山中那	234	842	410	432
2区の1	90	363	182	181	中山宮本	80	285	148	137
2区の2	54	191	95	96	中山伏木	39	164	86	78
3区の1	128	512	253	259	中山久保	130	405	207	198
3区の2	68	260	130	130	南園部	35	130	62	68
4区の1	98	382	186	196	吹塚	59	263	122	141
4区の2	186	675	342	333	吹塚新田	145	549	273	276
4区の3	27	78	46	32	北園部	37	161	80	81
5区の1	138	496	244	252	正直	79	344	174	170
5区の2	17	90	43	47	北戸守	55	235	112	123
6区の1	52	165	83	82	南戸守	96	350	171	179
6区の2	30	115	65	50	長楽	86	338	181	157
7区の1	104	395	196	199	八幡1丁目A	64	231	106	125
7区の2	75	295	155	140	八幡1丁目B	60	199	100	99
8区の1	37	153	78	75	八幡2丁目A	96	365	180	185
8区の2	79	287	148	139	八幡2丁目B	97	358	181	177
9区の1	52	217	116	101	八幡3丁目A	76	264	141	123
9区の2	25	92	45	47	八幡3丁目B	56	206	99	107
					八幡4丁目A	97	355	178	177
					八幡4丁目B	81	319	161	158
					八幡5丁目A	75	278	141	137
					八幡5丁目B	76	284	140	144
					伊草久保	195	719	373	346
					伊草中那	273	970	473	497
					伊草下那	347	1,297	643	654
					伊上	186	652	330	322
					伊下	126	454	224	230
					下伊草上	128	487	250	237
					下伊草下	109	398	195	203
					角泉上	36	160	78	82
					角泉中	36	149	74	75
					角泉下	30	153	76	77
					安塚	26	105	54	51
					飯島	69	316	160	156
					平沼	126	520	260	260
					白井沼	85	393	202	191
					紫竹	22	91	41	50
					宮前	38	163	84	79
					上猪	40	181	84	97
					下猪	57	246	122	124
					釘無	63	249	129	120
					吉原	32	138	76	62
					新堀	31	140	69	71
					表	123	353	169	184
					下郷下	40	206	102	104
					下郷上	45	201	109	92
					出丸本	32	131	64	67
					西谷	32	149	71	78

第 1 表

市町村別・町(丁)字別世帯数及び男女別人口

(合 計)

3468 川島町 (2)					3476 吉見町 (1)				
	世帯数	総数	男	女		世帯数	総数	男	女
曲師	32	163	79	84	総 数	5,352	20,053	10,140	9,913
上大屋敷	59	252	125	127	大和田	76	326	162	164
下大屋敷	68	267	136	131	上銀谷	46	157	83	74
上分	54	246	121	125	谷口	43	182	88	94
馬場	35	142	78	64	下銀谷	27	118	60	58
関田	39	160	89	71	万光寺	24	101	52	49
横塚	28	126	64	62	荒子上	40	167	83	84
上八ッ林	119	506	263	243	荒子下	53	255	120	135
下八ッ林	67	273	139	134	飯島新田	81	342	162	180
畑中	69	291	154	137	江和井	92	389	205	184
三保谷宿	101	434	216	218	久保田新田	31	136	65	71
牛ヶ谷戸	99	426	210	216	高尾新田	40	172	82	90
山ヶ谷戸	105	438	220	218	選沼新田	17	79	41	38
虫塚	43	159	78	81	古名新田	21	105	49	56
梅ノ木	42	172	91	81	蚊斗谷	31	109	54	55
上南	35	167	85	82	古名	55	223	113	110
上北	38	162	75	87	丸貫	109	467	245	222
大辻	44	175	85	90	北下砂	41	184	84	100
中組	42	170	89	81	新道	33	132	60	72
友一	45	176	94	82	成城台	72	280	139	141
友二	51	222	118	104	丸貫台	28	107	54	53
谷中	43	206	101	105	柿の木台	51	192	99	93
一本木	45	222	113	109	下細谷上	74	320	155	165
鳥西	36	167	87	80	下細谷下	130	470	233	237
鳥東	48	207	102	105	久保田賀美	134	486	233	253
東大塚	41	188	90	98	久保田中	65	309	158	151
芝沼	29	118	63	55	久保田志久	47	209	91	118
					江綱上	71	307	149	158
					江綱下	46	217	112	105
					前河内東	38	154	82	72
					前河内西	38	183	91	92
					大串上西	43	201	103	98
					大串登戸	34	150	68	82
					大串宿	48	212	111	101
					大串毘沙門	33	169	92	77
					大串台山	20	86	42	44
					吉見ヶ丘	100	337	161	176
					地頭方	87	374	187	187
					上砂	91	401	206	195
					中曾根	72	318	162	156
					松崎	80	311	152	159
					本沢	59	235	116	119
					上細谷	79	352	161	191
					小新井	18	71	33	38
					中新井	77	329	156	173
					今泉	88	394	198	196
					明秋	18	87	45	42
					一ツ木	67	300	141	159
					八反田	78	292	153	139
					根古屋	195	664	341	323

—70—

第 1 表

市町村別・町(丁)字別世帯数及び男女別人口

(合 計)

3476 吉見町 (2)					3484 鳩山町 (1)				
	世帯数	総数	男	女		世帯数	総数	男	女
流川	86	354	174	180	総 数	4,744	17,204	8,633	8,571
江口	41	179	97	82	大橋	109	447	226	221
久米田	319	743	452	291	奥田	36	140	75	65
和名	117	473	228	245	須江	69	279	141	138
御所	37	143	73	70	竹本	72	306	155	151
観音	35	155	73	82	泉井	101	432	224	208
黒岩	50	219	123	96	高野倉	19	86	47	39
山ノ下	52	187	98	89	上熊井	47	203	111	92
田甲	412	1,235	628	607	下熊井	99	399	204	195
長谷	73	304	146	158	小用	329	1,199	582	617
ひばりヶ丘	97	326	159	167	大豆戸	229	852	425	427
たつみ平	90	288	139	149	赤沼	347	1,200	633	567
新吉見	88	278	134	144	今沼	134	477	240	237
さくら台	121	414	221	193	石坂一	86	360	179	181
南吉見	128	404	215	189	石坂二	61	229	123	106
日向山	125	407	205	202	鳩山団地	88	316	166	150
湖畔	89	281	148	133	松ヶ丘一丁目	248	861	410	451
学校前	117	414	213	201	松ヶ丘二丁目	211	741	373	368
天王山	62	213	109	104	松ヶ丘三丁目	176	652	331	321
前山	114	370	189	181	松ヶ丘四丁目	99	357	180	177
六の谷	29	96	61	35	楓ヶ丘一丁目	243	827	422	405
松の平	63	196	112	84	楓ヶ丘二丁目	316	1,137	572	565
みどりヶ丘	25	79	39	40	楓ヶ丘三丁目	246	892	446	446
御所団地	41	134	72	62	楓ヶ丘四丁目	279	978	477	501
					鳩ヶ丘一丁目	291	1,041	518	523
					鳩ヶ丘二丁目	322	1,052	507	545
					鳩ヶ丘三丁目	251	887	435	452
					鳩ヶ丘四丁目	103	351	174	177
					鳩ヶ丘五丁目	133	503	257	246

—71—

第1表

市町村別・町(丁)字別世帯数及び男女別人口

(合計)

3611 横瀬町 (1)	世帯数	総数	男	女	3620 皆野町 (1)	世帯数	総数	男	女
総数	2,950	10,235	5,114	5,121	総数	3,516	12,772	6,248	6,524
第1区	59	202	100	102	皆野1区	37	114	60	54
第2区	53	196	88	108	皆野2区	111	452	218	234
第3区	150	562	293	269	皆野3区	49	173	82	91
第4区	195	634	320	314	皆野4区	102	327	151	176
第5区	262	897	445	452	皆野5区	155	569	283	286
第6区	216	738	373	365	皆野6区	124	444	214	230
第7区	59	227	117	110	皆野7区	61	251	127	124
第8区	57	204	104	100	皆野8区	97	344	155	189
第9区	57	231	114	117	皆野9区	29	136	59	77
第10区	107	414	200	214	皆野10区	169	559	264	295
第11区	280	940	446	494	皆野11区	142	519	259	260
第12区	286	1,037	498	539	皆野12区	210	704	354	350
第13区	147	522	254	268	皆野13区	181	660	325	335
第14区	190	632	313	319	皆野14区	225	782	369	413
第15区	46	176	96	80	皆野15区	156	551	267	284
第16区	245	856	433	423	皆野16区	148	584	299	285
第17区	105	406	200	206	国神1区	63	216	107	109
第23区	221	554	327	227	国神2区	68	229	113	116
第18区	61	244	115	129	国神3区	48	172	78	94
第19区	37	145	66	79	国神4区	82	317	163	154
第20区	42	157	74	83	国神5区	59	237	112	125
第21区	34	127	65	62	国神6区	44	164	83	81
第22区	41	134	73	61	国神7区	70	257	121	136
					国神8区	54	209	99	110
					国神9区	51	216	107	109
					国神10区	43	178	91	87
					国神11区	21	73	34	39
					国神12区	19	87	42	45
					金沢1区	39	114	59	55
					金沢2区	47	158	81	77
					金沢3区	23	87	49	38
					金沢4区	24	100	47	53
					金沢5区	33	126	62	64
					金沢6区	21	62	32	30
					日野沢1区	30	104	55	49
					日野沢2区	24	95	45	50
					日野沢3区	13	30	16	14
					日野沢4区	20	67	33	34
					日野沢5区	18	57	27	30
					日野沢6区	16	63	31	32
					日野沢7区	14	27	11	16
					日野沢8区	26	89	42	47
					日野沢9区	22	87	41	46
					日野沢10区	47	163	87	76
					日野沢11区	14	45	24	21
					三沢1区上	40	157	78	79
					三沢1区下	54	209	101	108
					三沢2区	42	143	67	76
					三沢3区	39	140	66	74

-72-

第1表

市町村別・町(丁)字別世帯数及び男女別人口

(合計)

3620 皆野町 (2)	世帯数	総数	男	女	3638 長瀬町 (1)	世帯数	総数	男	女
三沢4区	44	208	102	106	総数	2,485	9,115	4,420	4,695
三沢5区	37	137	63	74	上長瀬区	159	552	260	292
三沢6区	28	103	51	52	長瀬上区	110	377	185	192
三沢7区	50	177	85	92	大木小路区	115	430	211	219
三沢8区	40	151	75	76	長瀬区	95	298	147	151
三沢9区	32	148	75	73	長瀬宝登山区	118	431	211	220
三沢10区	25	79	42	37	五区	112	392	199	193
三沢11区	36	122	65	57	下山区	99	364	178	186
					上宿中宿区	57	216	94	122
					根岸石原区	100	367	182	185
					下宿区	101	336	159	177
					原区	77	271	121	150
					高砂団地区	39	141	73	68
					上袋区	212	732	347	385
					下袋区	43	188	90	98
					中野上区	167	644	332	312
					杉郷区	63	242	120	122
					辻区	72	271	123	148
					宮沢区	80	306	151	155
					滝の上区	135	520	256	264
					小坂区	61	256	124	132
					矢那瀬上郷区	51	190	93	97
					矢那瀬下郷区	71	235	107	128
					岩田区	156	600	286	314
					井戸下郷区	78	304	150	154
					井戸中郷区	48	174	82	92
					井戸上郷区	46	195	100	95
					風布区	19	83	39	44

-73-

第 1 表

市町村別・町(丁)字別世帯数及び男女別人口

(合 計)

3662 両神村 (2)					3671 大滝村 (1)				
	世帯数	総数	男	女		世帯数	総数	男	女
間庭	19	71	36	35	總 数	666	2,022	988	1,034
白沢	23	101	53	48	強石	39	120	56	64
野沢	9	31	15	16	巣場	12	34	18	16
大堤	10	40	19	21	大血川	30	84	43	41
堂上	7	26	15	11	大達原	11	37	20	17
大谷	11	39	22	17	大輪	54	180	87	93
上大谷	7	36	18	18	神岡	40	122	58	64
西平	10	48	21	27	落合	64	204	95	109
川塩	7	16	6	10	三十槌	24	78	34	44
煤川上	20	62	31	31	大久保	25	73	40	33
煤川下	18	49	24	25	二瀬	8	26	13	13
滝前	12	37	21	16	麻生	22	59	24	35
					寺井	16	47	22	25
					上中尾	19	76	41	35
					栃本	51	130	63	67
					川又	16	50	24	26
					鷗平	54	175	85	90
					小双六木	24	96	47	49
					滝之沢	8	30	13	17
					浜平	12	43	21	22
					塩沢	8	13	8	5
					中双里	12	23	15	8
					中津川	41	105	55	50
					小倉沢	22	58	30	28
					三峰	54	159	76	83

第 1 表

市町村別・町(丁)字別世帯数及び男女別人口

(合 計)

3689 荒川村 (1)					3697 東秩父村 (1)				
	世帯数	総数	男	女		世帯数	総数	男	女
總 数	1,868	6,612	3,282	3,330	總 数	1,116	4,560	2,264	2,296
久那	92	327	153	174	宿	64	279	139	140
下石原	45	167	83	84	在家1	94	378	183	195
上石原	172	623	304	319	在家2	51	182	88	94
栃久保	59	187	97	90	帯沢	59	234	119	115
栗住上田野団地	29	86	42	44	川下	74	312	148	164
糶屋	103	351	177	174	川上	42	178	85	93
船川	56	208	121	87	萩平	35	142	78	64
越	60	247	122	125	向堀	63	204	99	105
事上	38	128	61	67	奥沢下	55	229	119	110
下半縄	122	415	208	207	奥沢上	40	169	88	81
上半縄	69	248	114	134	坂本下	91	355	176	179
坂口	91	300	140	160	坂本中	26	82	43	39
芦川	63	222	116	106	新井	26	104	54	50
寺沢	22	104	50	54	柴	27	118	60	58
下日野	114	412	212	200	栗和田	41	157	86	71
大塚	42	171	86	85	大内沢下	54	243	124	119
松葉	34	137	69	68	大内沢中	41	182	91	91
小野原	29	123	56	67	大内沢上	48	212	95	117
鷲原	10	43	21	22	皆谷下	74	346	169	177
柴原	8	40	18	22	皆谷上	66	277	139	138
豆早原	23	96	45	51	白石	45	177	81	96
橋場	53	210	103	107					
原	52	203	109	94					
中野	54	199	90	109					
青梅	43	166	82	84					
上サ	82	295	149	146					
猪鼻	58	171	90	81					
町分	48	173	84	89					
古池	63	102	43	59					
大指	9	20	12	8					
上平	25	99	50	49					
反平	26	92	47	45					
下郷	23	80	39	41					
	51	167	89	78					

第1表

市町村別・町(丁)字別世帯数及び男女別人口 (合計)

3816 美里町 (1)					3824 児玉町 (1)				
	世帯数	総数	男	女		世帯数	総数	男	女
総数	3,022	11,908	5,892	6,016	総数	5,677	20,203	10,008	10,195
根本	86	366	187	179	長浜町	209	659	323	336
関	265	1,139	561	578	鍛冶町	157	496	252	244
南阿那志	150	566	271	285	上町	224	705	333	372
北阿那志	153	561	270	291	仲町	164	562	278	284
小茂田	411	1,132	579	553	新町	189	627	298	329
下児玉	143	591	285	306	迎雀町	84	249	119	130
北十条	89	335	167	168	本町	443	1,471	704	767
南十条	69	273	138	135	下町	642	2,114	1,079	1,035
沼上	187	834	399	435	第一金屋	282	896	424	472
広木	210	876	439	437	第二金屋	418	1,309	652	657
木部	181	749	369	380	第三金屋	122	498	244	254
木部	101	381	193	188	長沖	85	305	155	150
古郡	137	567	284	283	高柳	91	351	178	173
甘粕	165	662	327	335	飯倉	124	525	260	265
中里	59	250	120	130	宮内	132	542	287	255
湯橋	41	173	84	89	塩谷	116	465	234	231
野中	88	336	169	167	田端	59	239	119	120
小栗	53	211	105	106	保木野	57	252	125	127
猪俣	126	570	280	290	秋山	170	662	325	337
湯本	61	270	127	143	風洞	138	551	284	267
大仏	135	593	292	301	東小平	107	417	210	207
白石	64	278	149	129	西小平	120	470	227	243
円良田	48	205	97	108	元田	60	220	118	102
					稲沢	43	159	75	84
					河内	83	344	173	171
					太駄上	61	251	123	128
					太駄中	61	200	102	98
					太駄下	37	139	72	67
					蛭川	266	1,007	498	509
					下真下	54	230	123	107
					上真下	154	616	298	318
					吉田林	337	1,222	612	610
					入浅見	134	480	239	241
					下浅見	156	656	308	348
					高関	41	137	73	64
					共栄	57	177	84	93

第1表

市町村別・町(丁)字別世帯数及び男女別人口

(合計)

3832 神川町 (1)					3841 神泉村 (1)				
	世帯数	総数	男	女		世帯数	総数	男	女
総数	3,515	12,622	6,382	6,240	総数	398	1,387	702	685
八日市	440	1,553	754	799	秩父瀬	16	65	37	28
熊野堂	144	402	210	192	池尻	30	89	51	38
元原	193	411	237	174	幹沢	18	74	37	37
原新田	89	247	142	105	黄井	32	86	45	41
元阿保	291	1,207	595	612	村営住宅	18	69	35	34
四軒在家	47	216	108	108	県営住宅	17	58	26	32
肥土	88	378	186	192	坊地	18	73	38	35
関口	150	546	270	276	平	21	88	40	48
植竹	359	1,391	725	666	中居第一	18	68	35	33
黄井	36	165	80	85	中居第二	20	69	37	32
小浜	118	524	273	251	小倉	8	31	15	16
中新里	105	390	189	201	林	18	93	46	47
新里	255	1,035	521	514	日向	13	56	26	30
前廻	111	485	251	234	門野	16	62	29	33
二ノ宮	174	574	281	293	寺内	22	100	56	44
池田	187	735	346	389	住居野	19	51	25	26
新宿	204	736	374	362	浜の谷	12	43	24	19
渡瀬本町	140	477	244	233	手津久	12	29	15	14
渡瀬仲町	188	527	272	255	下鳥羽	16	38	14	24
渡瀬上町	196	623	312	311	上鳥羽	13	38	18	20
					萬牛	13	42	17	25
					滴所	17	41	25	16
					宮本	11	24	11	13

第1表

市町村別・町(丁)字別世帯数及び男女別人口

(合計)

3859 上里町 (1)					3859 上里町 (2)				
	世帯数	総数	男	女		世帯数	総数	男	女
総数	7,726	26,355	13,235	13,120	大字七本木 栗本鉄工業	646	2,031	1,050	981
大字藤	61	243	129	114	大字七本木 三田	82	84	83	1
大字金久保 金下	242	856	430	426	大字七本木 沖電気七本木寮	359	1,217	603	614
大字金久保 金上	113	407	218	189	大字七本木 三軒	6	17	10	7
大字金久保 内出	50	206	103	103	大字七本木 東京日産住寮	154	520	263	257
大字金久保 西金	52	240	115	125	大字七本木 久保新田	83	331	164	167
大字勸使河原 勝一	98	346	181	165	大字七本木 四ッ谷	19	25	21	4
大字勸使河原 勝二	46	156	78	78	大字七本木 山本製作所寮	4	4	4	0
大字勸使河原 原一	53	215	97	118	大字七本木 梨花の里	97	280	147	133
大字勸使河原 原二	59	240	107	133	大字神保原町 西原町東	168	542	275	267
大字勸使河原 天神	42	169	85	84	大字神保原町 西原町西	275	862	424	438
大字勸使河原 真下	38	194	93	101	大字神保原町 一丁目	97	350	175	175
大字勸使河原 堀込	166	577	276	301	大字神保原町 二丁目	102	332	151	181
大字帯刀 宿	46	191	94	97	大字神保原町 三丁目	154	512	254	258
大字帯刀 宿敷	59	232	109	123	大字神保原町 四丁目	259	793	401	392
大字五明 東宮	58	237	116	121	大字神保原町 五丁目	62	208	102	106
大字五明 十八軒四軒家	21	85	48	37	大字神保原町 瀬町東	71	219	108	111
大字五明 中五明	37	177	87	90	大字神保原町 東町西	323	1,109	558	553
大字五明 南五明	35	144	78	66	大字神保原町 宮本町	142	513	267	246
大字長浜 下郷	62	245	125	120	大字八町河原	99	447	217	230
大字長浜 宮	30	144	75	69	大字忍保				
大字長浜 上郷	36	139	70	69					
大字長浜 久保	41	195	100	95					
大字大御堂 西大	174	612	290	322					
大字大御堂 東大南	86	336	176	180					
大字大御堂 東大北	54	191	91	100					
大字藤木戸 寺西	82	313	163	150					
大字藤木戸 新堀	30	120	58	62					
大字藤木戸 並木沖	94	341	175	166					
大字堤 田中	37	157	78	79					
大字堤 丹藏石倉	55	228	117	111					
大字堤 岡	18	65	33	32					
大字堤 堀之内	78	285	144	141					
大字堤 東堤	119	392	194	198					
大字堤 老人ホームルピナス	75	75	17	58					
大字三町 横町	96	384	173	211					
大字三町 阿保町	81	275	143	132					
大字三町 長浜町	228	776	393	383					
大字嘉美 立野	118	448	213	235					
大字嘉美 立野南	111	340	177	163					
大字嘉美 上中久城	30	114	56	58					
大字嘉美 下久城	30	121	62	59					
大字嘉美 上里学園	-	-	-	-					
大字嘉美 日立電子エンジニアリング寮	73	73	73	0					
大字七本木 本郷一	190	693	345	348					
大字七本木 本郷二	165	603	280	323					
大字七本木 本郷三	87	281	129	152					
大字七本木 京塚	399	1,340	665	675					
大字七本木 キャノンさくらの住宅	65	78	40	38					
大字七本木 古新田	500	1,591	805	786					

第1表

市町村別・町(丁)字別世帯数及び男女別人口

(合計)

4014 大里村 (1)					4022 江南町 (1)				
	世帯数	総数	男	女		世帯数	総数	男	女
総数	1,825	7,384	3,713	3,671	総数	3,380	12,002	5,924	6,078
上恩田	84	313	161	152	成澤	880	3,021	1,512	1,509
中恩田	85	453	235	218	三本	189	728	358	370
下恩田	97	391	195	196	上新田	85	362	176	186
手島	81	344	165	179	上押切	96	393	189	204
小泉	110	464	241	223	下押切	74	300	148	152
屈戸	51	233	119	114	櫛春北	96	425	203	222
津田新田	113	477	239	238	櫛春南	73	294	143	151
中曾根	82	346	176	170	御正新田	515	1,758	898	860
吉所敷	25	115	56	59	須賀広	85	328	170	158
沼黒	37	163	78	85	野原	219	646	319	327
高本	36	158	81	77	小江川	429	1,534	744	790
津田	114	514	260	254	塩	93	366	180	186
向谷	33	165	82	83	板井	298	963	450	513
相上	57	250	123	127	柴	91	324	167	157
玉作	83	377	188	189	千代	157	560	267	293
箕輪	181	667	323	344					
胃山	245	873	413	460					
小八林	311	1,081	578	503					

4031 妻沼町 (1)					4057 岡部町 (1)				
	世帯数	総数	男	女		世帯数	総数	男	女
総数	7,772	29,051	14,646	14,405	総数	4,929	18,519	9,398	9,121
大字妻沼	1,877	6,221	3,128	3,093	大字岡	1,388	4,990	2,544	2,446
大字弥藤香	843	3,105	1,566	1,539	大字普濟寺	545	2,008	1,024	984
大字男沼	133	599	292	307	大字岡部	538	2,102	1,085	1,017
大字台	162	683	354	329	大字岡里	301	1,033	515	518
大字出来島	105	444	220	224	大字榛沢	270	1,082	534	548
大字間々田	143	621	299	322	大字後榛沢	185	825	393	432
大字小島	152	611	294	317	大字榛沢新田	237	881	449	432
大字永井太田	274	1,120	595	525	大字山崎	86	333	176	157
大字飯塚	215	878	446	432	大字香掛	70	250	131	119
大字八木田	150	571	294	277	大字西田	64	263	134	129
大字道ヶ谷戸	27	100	47	53	大字本郷	337	1,342	654	688
大字上江袋	286	1,129	574	555	大字今泉	101	516	264	252
大字原井	43	165	82	83	大字針ヶ谷	332	1,139	577	562
大字市ノ坪	113	375	183	192	大字山河	325	1,147	606	541
大字上根	337	1,043	545	498	大字榛坑	140	608	312	296
大字江波	292	1,056	528	528					
大字ハッ口	132	561	292	269					
大字善ヶ島	486	1,926	963	963					
大字上須戸	425	1,632	828	804					
大字西城	248	973	486	487					
大字田島	115	426	216	210					
大字西野	307	1,101	557	544					
大字葛和田	437	1,792	882	910					
大字日向	291	1,176	598	578					
大字弁財	34	146	75	71					
大字大野	94	390	200	190					
大字俵瀬	51	207	102	105					

4065 川本町 (1)					4073 花園町 (1)				
	世帯数	総数	男	女		世帯数	総数	男	女
総数	3,022	11,931	5,924	6,007	総数	3,227	12,245	6,110	6,135
1区	115	525	258	267	上郷	153	626	302	324
2区	108	478	228	250	中郷	548	2,079	1,029	1,050
3区	91	407	205	202	下郷	281	1,204	592	612
4区	86	401	193	208	小前田上	366	1,315	675	640
5区	179	707	351	356	小前田中	86	284	120	164
6区	165	595	285	310	小前田下	172	679	334	345
10区	68	234	130	104	小前田中央	131	469	238	231
7区	138	595	294	301	小前田北	260	947	473	474
8区	124	537	257	280	小前田西	94	369	169	200
9区	101	454	227	227	荒川	216	886	456	430
11区	132	576	279	297	黒田	357	1,359	686	673
12区	169	673	331	342	永田	459	1,690	857	833
13区	148	576	273	303	北根	104	338	179	159
14区	265	950	474	476					
15区	82	282	146	136					
16区	256	936	468	468					
17区	291	1,093	587	506					
18区	194	709	361	348					
19区	236	930	448	482					
20区	74	273	128	144					

第 1 表

市町村別・町(丁)字別世帯数及び男女別人口

(合計)

4081 寄居町 (1)					4081 寄居町 (2)				
世帯数	総数	男	女	世帯数	総数	男	女		
10,172	35,238	17,580	17,658	191	747	362	385		
256	772	370	402	194	770	382	388		
329	1,029	486	543	61	230	115	115		
137	435	212	223	21	83	39	44		
166	539	254	285	57	249	121	128		
179	585	297	288	83	362	176	186		
77	243	125	118	73	265	141	124		
216	715	349	366	106	361	181	180		
468	1,450	719	731	87	307	163	144		
151	495	260	235	282	910	465	445		
136	469	221	248	97	388	185	203		
142	518	262	256	47	207	92	115		
86	273	145	128	57	238	114	124		
139	464	235	229	86	355	178	177		
119	420	216	204	54	238	121	117		
59	229	109	120	41	167	88	79		
265	830	427	403						
220	744	357	387						
220	774	401	373						
298	1,023	502	521						
103	403	210	193						
239	861	432	429						
86	394	201	193						
86	345	169	176						
67	228	115	113						
124	463	235	228						
106	262	123	139						
39	150	75	75						
146	524	257	267						
34	134	69	65						
57	221	110	111						
52	216	106	110						
116	415	208	207						
112	441	224	217						
88	353	170	183						
87	335	168	167						
328	1,108	570	538						
269	894	467	427						
219	746	359	387						
73	243	124	119						
173	593	304	289						
48	223	102	121						
203	778	390	388						
286	1,003	505	498						
162	493	230	263						
68	266	127	139						
197	682	337	345						
671	2,048	1,062	986						
514	1,775	888	887						
219	757	373	384						

第 1 表

市町村別・町(丁)字別世帯数及び男女別人口

(合計)

4219 騎西町 (1)					4219 騎西町 (2)				
世帯数	総数	男	女	世帯数	総数	男	女		
4,904	19,435	9,626	9,809						
148	492	235	257	78	335	171	164		
134	458	218	240	139	529	264	265		
126	429	209	220	83	314	161	153		
84	300	142	158	42	185	93	92		
57	223	110	113	48	216	105	111		
154	580	294	286						
83	281	151	130						
112	408	213	195						
99	381	188	193						
39	182	92	90						
51	226	117	109						
39	162	73	89						
44	191	95	96						
123	451	217	234						
127	463	222	241						
93	407	209	198						
155	580	266	314						
54	239	111	128						
94	388	196	192						
76	313	165	148						
112	474	224	250						
142	544	252	292						
58	284	147	137						
56	259	127	132						
43	196	95	101						
94	393	211	182						
86	349	170	179						
126	509	250	259						
75	339	167	172						
79	349	177	172						
80	334	162	172						
141	556	268	288						
90	393	193	200						
42	176	88	88						
122	491	254	237						
106	460	237	223						
110	435	216	219						
67	303	142	161						
49	211	108	103						
49	217	100	117						
42	160	80	80						
46	210	107	103						
170	667	332	335						
267	922	455	467						
88	361	178	183						
82	288	156	132						
58	251	128	123						
77	298	143	155						
65	273	142	131						

第1表

市町村別：町(丁)字別世帯数及び男女別人口

(合計)

4227 南河原村 (1)					4235 川里村 (1)				
	世帯数	総数	男	女		世帯数	総数	男	女
総数	1,010	4,016	1,997	2,019	総数	1,897	7,928	3,962	3,966
犬塚	131	530	259	271	舟塚	15	77	35	42
馬見塚	98	398	204	194	天神前	39	168	76	92
中江袋	92	341	170	171	天神前第二	24	74	32	42
1区	164	670	340	330	天神下	72	347	170	177
在家	48	196	92	104	天神上	73	288	151	137
2区	180	664	319	345	宮前	137	567	284	283
3区南	153	592	297	295	中郷	105	413	221	192
3区北	144	625	316	309	市場	97	398	202	196
					柿ノ木	46	189	93	96
					上谷田	92	406	200	205
					谷畑	28	125	68	57
					原	45	191	96	95
					広田本村	26	113	59	54
					東内	53	238	120	118
					六軒	64	277	138	139
					三ヶ谷戸	58	245	118	127
					堤	41	181	88	93
					泉宮川里広田団地	52	161	81	80
					西部	143	566	284	282
					北部	41	177	86	91
					北根第一	60	260	131	129
					北根第二	53	226	104	122
					赤城第一	71	286	144	142
					赤城第二	51	229	119	110
					上組	38	148	70	78
					仲組	40	191	96	95
					下組	47	172	90	82
					田島	21	99	47	52
					上手	26	105	53	52
					共和本村	40	152	74	78
					境第一	29	115	60	55
					境第二	37	146	79	67
					台組	34	158	83	75
					境新田	27	122	49	73
					上会下新田	34	149	77	72
					内郷	38	170	84	86

第1表

市町村別：町(丁)字別世帯数及び男女別人口

(合計)

4243 北川辺町 (1)					4251 大和根町 (1)				
	世帯数	総数	男	女		世帯数	総数	男	女
総数	3,196	12,232	6,183	6,049	総数	3,784	14,574	7,194	7,380
飯積	216	906	465	441	旗井	1,461	5,185	2,574	2,611
麦倉	547	2,131	1,074	1,057	中渡	58	224	109	115
柳生	707	2,573	1,308	1,265	新川通	96	386	185	201
小野袋西	75	269	146	123	外記新田	50	180	88	92
小野袋東	145	562	276	286	弥兵衛	89	377	195	182
柏戸	166	711	361	350	佐波	67	263	131	132
向古河	516	1,898	948	950	砂原	243	1,018	513	505
陽光台一丁目	67	216	106	110	細間	166	620	300	320
陽光台二丁目	35	116	59	57	道目	144	594	296	298
伊賀袋	108	424	219	205	琴寄	283	1,181	591	590
本郷	45	197	95	102	北下新井	388	1,504	712	792
栄	465	1,804	903	901	北平野	90	371	185	186
駒場	104	425	223	202	間口	146	563	288	275
					新井新田	-	-	-	-
					北大業	215	903	443	460
					阿佐間	125	554	267	287
					生出	47	178	90	88
					杓子木	65	259	125	134
					松永新田	27	120	59	61
					豊野台二丁目	-	-	-	-

第1表

市町村別・町(丁)字別世帯数及び男女別人口

(合計)

4421 宮代町 (1)	世帯数	総数	男	女	4421 宮代町 (2)	世帯数	総数	男	女
総数	10,430	34,157	17,462	16,695	和戸5丁目	233	725	368	357
字東	265	949	481	468	宮代台1丁目	279	978	486	492
字中	115	482	250	232	宮代台2丁目	205	720	366	354
字金原	126	510	266	244	宮代台3丁目	294	1,054	520	534
字逆井	43	178	95	83					
字山崎	215	835	416	419					
字西原	225	840	431	409					
字姫宮	176	644	321	323					
字川端	81	277	137	140					
字宮東	202	801	392	409					
川端1丁目	238	734	376	358					
川端2丁目	288	840	430	410					
川端3丁目	175	521	281	240					
川端4丁目	154	475	243	232					
東姫宮1丁目	312	1,060	551	509					
東姫宮2丁目	316	1,091	534	557					
字中島	566	1,744	920	824					
字道佛	361	1,067	547	520					
百間1丁目	116	299	163	136					
百間2丁目	130	413	210	203					
百間3丁目	143	437	224	213					
百間4丁目	155	493	240	253					
百間5丁目	161	468	232	236					
百間6丁目	94	326	159	167					
宮代1丁目	277	762	393	369					
宮代2丁目	137	391	210	181					
宮代3丁目	202	606	306	300					
字百間	-	-	-	-					
中央2丁目	300	861	456	405					
中央3丁目	156	384	203	181					
本田1丁目	164	428	226	202					
本田2丁目	166	387	220	167					
本田3丁目	44	131	65	66					
本田4丁目	139	430	223	207					
本田5丁目	290	791	438	353					
学園台1丁目	199	664	328	336					
学園台2丁目	178	629	311	318					
学園台3丁目	138	473	235	238					
学園台4丁目	-	-	-	-					
笠原1丁目	38	88	50	38					
笠原2丁目	104	276	152	124					
大字東桑原	201	687	365	322					
大字西桑原	238	923	463	460					
大字須賀	449	1,466	764	702					
大字和戸	547	2,083	1,045	1,038					
大字園納	171	591	297	294					
和戸1丁目	141	460	224	236					
和戸2丁目	76	247	128	119					
和戸3丁目	120	430	225	205					
和戸4丁目	275	967	480	487					

第1表

市町村別・町(丁)字別世帯数及び男女別人口

(合計)

4456 白岡町 (1)	世帯数	総数	男	女	4464 菫浦町 (1)	世帯数	総数	男	女
総数	11,228	39,501	19,988	19,513	総数	6,163	22,542	11,465	11,077
岡泉	249	955	493	462	大字菫浦	2,117	7,115	3,639	3,476
栗ヶ谷	234	856	447	409	大字新城	712	2,590	1,285	1,305
千駄野	497	1,627	820	807	大字三箇	1,008	3,677	1,877	1,800
小久喜	2,504	8,088	4,087	4,001	大字葦	339	1,352	704	648
上野田	776	2,803	1,402	1,401	大字河原井	59	227	109	118
下野田	481	1,761	889	872	大字小林	708	2,909	1,450	1,459
爪田ヶ谷	97	416	202	214	大字下栢間	613	2,104	1,100	1,004
太田新井	379	1,477	761	716	大字上栢間	276	1,124	571	553
彦兵衛	372	1,320	671	649	大字柴山枝郷	171	733	378	355
藤津	1,066	3,676	1,894	1,782	大字上大崎	160	711	352	359
野牛	157	676	348	328					
高岩	368	1,438	718	720					
新白岡1丁目	59	209	108	101					
新白岡2丁目	95	341	164	177					
新白岡3丁目	429	1,558	787	771					
寺塚	108	397	201	196					
白岡	1,418	4,773	2,372	2,401					
西1丁目	86	245	119	126					
西2丁目	203	739	369	370					
西3丁目	130	468	246	222					
西4丁目	140	482	245	237					
西5丁目	179	628	327	301					
西6丁目	102	357	182	175					
西7丁目	164	569	288	281					
西8丁目	176	636	313	323					
西9丁目	101	369	201	168					
西10丁目	226	810	405	405					
柴山	174	755	377	378					
荒井新田	64	303	150	153					
下大崎	194	769	402	367					

第1表

市町村別・町(丁)字別世帯数及び男女別人口

(合計)

4618 栗橋町 (1)	世帯数	総数	男	女	4626 鷺宮町 (1)	世帯数	総数	男	女
総数	5,928	21,028	10,500	10,528	総数	9,968	32,938	16,584	16,354
上一	77	260	112	148	久本寺	127	500	255	245
上二	66	241	116	125	葛梅	449	1,560	769	791
福寿	255	868	444	424	問之道	45	200	101	99
仲一	293	962	453	509	宿	43	189	101	88
仲二	178	611	308	303	砂原	134	468	240	228
新町	384	1,232	617	615	椎名	42	170	82	88
旭町1丁目	397	1,253	641	612	下新井	190	666	328	338
旭町2丁目	422	1,406	736	670	中島	144	506	260	246
旭町3丁目	56	189	94	95	旭町	502	1,754	858	896
イトーピア	302	1,020	492	528	本町	125	411	205	206
合併区1	59	184	95	89	上町	215	756	389	367
小林住宅	209	817	404	413	粟原	57	220	100	120
県営しずか団地	104	351	175	176	下陰	42	178	84	94
県営道上団地	33	115	52	63	中内出	52	212	117	95
伊坂1丁目	402	1,413	738	675	長沢	80	291	145	146
伊坂2丁目	264	866	431	435	仲町	193	714	368	346
伊坂3丁目	62	213	97	116	新町	327	979	498	481
伊坂4丁目	48	178	91	87	池の台	22	72	35	37
伊坂5丁目	73	261	129	132	鷺宮ハイツ	760	2,620	1,315	1,305
伊坂6丁目	63	229	110	119	大栄住宅	140	508	240	268
伊坂7丁目	232	752	353	399	角栄住宅	133	489	241	248
伊坂8丁目	134	441	211	230	栄1丁目	161	526	246	280
合併区2	44	155	75	80	八甫上	71	260	125	135
伊坂苑	64	233	115	118	八甫本村	77	335	166	169
大字松永	169	659	325	334	八甫新田	45	196	95	101
大字間鎌	254	948	486	462	八甫本郷	96	365	182	183
大字佐間	242	964	498	466	東大輪上	55	182	100	82
大字高柳	327	1,271	635	636	東大輪下	59	227	125	102
大字島川	43	171	82	89	東大輪新田	103	411	210	201
大字小右衛門	282	1,058	530	528	天王	250	901	435	466
大字中里	144	563	282	281	西大輪原	121	431	208	223
大字北広島	94	430	220	210	西大輪下出	132	432	209	223
大字河原代	69	314	155	159	西大輪河原	304	736	394	342
大字新井	49	230	122	108	外野	66	276	148	128
大字狐塚	34	170	76	94	上川崎	101	407	208	199
					桜田四丁目	383	1,402	683	719
					桜田三丁目駅前通り	588	2,080	1,044	1,036
					桜田三丁目公園通り	377	1,296	629	667
					東鷺宮駅前ハイツ	779	2,700	1,328	1,372
					団地1街区	746	2,019	1,066	953
					団地2街区	1,089	2,965	1,526	1,439
					団地3街区	543	1,328	726	602

第1表

市町村別・町(丁)字別世帯数及び男女別人口

(合計)

4642 杉戸町 (1)	世帯数	総数	男	女	4642 杉戸町 (2)	世帯数	総数	男	女
総数	12,496	42,524	21,485	21,039	大字大塚	89	406	194	212
大字下野	199	739	373	366	大字屏風	32	155	75	80
大字下高野	1,062	3,649	1,832	1,817	大字深輪	95	408	203	205
大字茨島	42	135	78	57	大字椿	168	658	332	326
高野台東1丁目	104	265	137	128	大字木津内	33	144	75	69
高野台東2丁目	55	164	79	85	大字目沼	190	661	346	315
高野台南1丁目	127	301	134	167	大字宮前	421	1,411	715	696
高野台南2丁目	117	312	162	150	大字鷺巣	458	1,619	795	824
高野台南5丁目	103	293	149	144	大字木野川	393	1,335	665	670
高野台西1丁目	87	222	118	104					
高野台西2丁目	46	155	79	76					
高野台西3丁目	16	57	28	29					
高野台西4丁目	97	342	176	166					
高野台西5丁目	208	741	367	374					
高野台西6丁目	288	987	492	495					
大字大島	43	192	97	95					
大字杉戸	763	2,575	1,304	1,271					
杉戸1丁目	161	541	279	262					
杉戸2丁目	216	645	313	332					
杉戸3丁目	216	728	363	365					
杉戸4丁目	295	854	450	404					
杉戸5丁目	340	1,081	556	525					
杉戸6丁目	97	295	148	147					
杉戸7丁目	83	279	137	142					
内田1丁目	136	425	209	216					
内田2丁目	468	1,410	732	678					
内田3丁目	287	897	457	440					
内田4丁目	147	494	255	239					
清地1丁目	237	683	338	345					
清地2丁目	242	690	356	334					
清地3丁目	402	1,384	671	713					
清地4丁目	121	386	200	186					
清地5丁目	386	1,271	654	617					
清地6丁目	473	1,596	801	795					
大字清地	141	529	279	250					
大字倉松	36	141	76	65					
倉松1丁目	303	933	482	451					
倉松2丁目	160	568	287	281					
倉松3丁目	305	1,039	527	512					
倉松4丁目	89	327	164	163					
倉松5丁目	163	550	276	274					
大字本島	74	348	176	172					
大字堤根	667	2,566	1,299	1,267					
大字本郷	264	1,060	553	507					
大字遠野	88	356	177	179					
大字瓜戸沼	21	86	44	42					
大字佐左工門	153	655	320	335					
大字並塚	177	728	368	360					
大字才羽	235	738	365	373					
大字北蓮沼	77	315	168	147					

第1表

市町村別・町(丁)字別世帯数及び男女別人口

(合計)

4651 松伏町 (1)	世帯数	総数	男	女	4651 松伏町 (2)	世帯数	総数	男	女
総数	7,172	25,413	12,900	12,513	田島上	169	609	315	294
川岸	191	629	325	304	田島下	81	311	155	156
外河原	155	560	275	285	本田上	25	96	52	44
田中	130	398	200	198	本田中	25	106	50	56
前通	162	576	292	284	本田下	21	100	47	53
片町自治会	115	422	206	216	金杉みずくみ団地	103	345	172	173
長宮自治会	192	654	341	313	金杉天神	81	279	147	132
若町自治会	32	112	61	51	新田上	21	75	35	40
砂場	77	284	151	133	新田中	33	128	66	62
松栄自治会	73	259	134	125	新田下	14	73	36	37
内前野第1町会	185	580	299	281	野銭	31	126	61	65
内前野第3町会	198	666	333	333	前原西	30	131	64	67
内前野第4町会	290	980	485	495	前原東	22	100	45	55
中新田	212	683	331	352	南	69	218	112	106
松和会	205	684	347	337	馬場	64	238	116	122
上河原	219	760	382	378	登戸	68	241	124	117
上河原団地自治会	73	259	132	127	柿の実	61	193	97	96
上河原団地第2自治会	93	315	153	162	中の一	36	142	68	74
八反	117	465	239	226	中の二	51	193	93	100
松葉第1	187	652	344	308	本郷東	38	169	84	85
松葉第2	87	302	157	145	本郷西	62	246	127	119
松葉第3	184	629	309	320	丸山団地自治会	51	140	68	72
松葉第5	110	400	210	190	本郷台	74	264	140	124
松葉第6	105	385	199	186	大正大学寮	141	141	117	24
松丸会	60	192	96	96	松伏みどり台自治会	18	72	37	35
親和会	64	221	102	119	東の上	13	57	24	33
中央自治会	41	152	74	78	東の中	14	70	39	31
深町自治会	41	141	74	67	東の下	16	79	35	44
若草自治会	24	87	47	40	関の上	17	82	43	39
河原自治会	48	167	89	78	関の中	24	116	52	64
松代自治会	51	197	100	97	関の下	17	75	37	38
田中自治会	237	853	442	411	ゆめみ野1丁目	196	729	367	362
本田	76	294	153	141	ゆめみ野2丁目	58	219	105	114
下新田	111	412	212	200	ゆめみ野3丁目自治会	55	207	104	103
上新田	132	478	252	226	ゆめみ野4	-	-	-	-
新々田	66	250	130	120	ゆめみ野5	97	336	176	160
みどり自治会	51	158	79	79	ゆめみ野6	10	33	17	16
宿	99	337	180	157	ゆめみ野9	-	-	-	-
新川	125	500	248	252					
大角	43	191	105	86					
大川戸中央自治会	44	161	82	79					
本村	133	535	272	263					
寺地	99	396	202	194					
岩岸	67	297	147	150					
岩尾	29	130	63	67					
岩島	26	105	44	61					
岩松	68	254	124	130					
岩平	71	271	133	138					
岩松第2自治会	26	92	46	46					
第1岩松	35	125	62	63					

第1表

市町村別・町(丁)字別世帯数及び男女別人口

(合計)

4669 吉川町 (1)	世帯数	総数	男	女	4669 吉川町 (2)	世帯数	総数	男	女
総数	14,507	50,048	25,244	24,804	関	115	403	205	198
松高	155	547	281	266	吉川1区	236	834	440	394
上金杉	40	140	72	68	吉川2区	100	344	174	170
上新堀	70	271	140	131	吉川3区	126	427	215	212
中村下新堀	63	252	121	131	吉川4区	49	155	85	70
船渡内	36	190	92	98	吉川5区	92	273	130	143
大熊	21	95	45	50	上河岸	68	222	112	110
東組	33	147	72	75	上町	50	187	92	95
西組	15	73	40	33	野尻	185	578	299	279
下組	18	83	39	44	中野尻	117	337	171	166
大柳	39	168	90	78	中町	40	154	74	80
八子新田	85	328	158	170	下町	129	378	151	227
鍋小路	31	133	67	66	下河岸	118	393	194	199
川藤第1	28	119	60	59	柴町1区	463	1,459	741	718
川藤第2	57	247	117	130	柴町2区	311	1,060	531	529
川藤第3	165	638	318	320	柴町3区	458	1,530	784	746
前新田	132	562	283	269	柴町4区	111	391	188	203
後新田	91	362	179	183	柴町5区	110	389	188	201
屋形前	24	106	57	49	柴町6区	104	370	205	165
榎戸	67	294	143	151	柴町7区	127	448	225	223
上広島	46	210	100	110	柴町8区	169	554	251	303
下広島	65	266	136	130	柴町9区	308	1,054	499	555
拾宅軒	26	136	71	65	保1区	662	1,827	934	893
上組	81	287	154	133	保2区北	170	521	266	255
中組	39	156	82	74	保2区南	304	950	477	473
新塚組	41	160	82	78	保3区	330	997	502	495
下組第1	21	88	44	44	保4区	271	873	433	440
三輪組	50	208	101	107	保5区	320	1,086	542	544
兵庫組	48	214	105	109	木壳	333	917	478	439
川端組	67	260	131	129	高富	732	2,160	1,100	1,060
土場	132	504	262	242	高久1区	426	1,548	776	772
飯島	49	197	108	89	高久2区	307	913	458	455
半割	112	463	221	242	中曾根	561	2,111	1,054	1,057
加藤	124	487	237	250	中新田	87	329	166	163
吉屋	60	225	115	110	道庵	301	1,096	541	555
関新田	82	335	179	156	富新田	78	295	147	148
笹沖	87	360	176	184	木壳新田	166	639	318	321
笹根	67	267	145	122	保村中野分1区	299	975	511	464
会野谷	63	224	117	107	保村中野分2区	317	1,050	548	502
中井	94	415	210	205	保村中野分3区	163	583	300	283
鹿見塚	35	133	68	65	吉川団地	1,784	5,984	3,027	2,957
血沼	31	134	66	68	中川台	202	698	353	345
中島	83	362	186	176					
小松川	19	71	38	33					
二ッ沼	15	67	33	34					
平方新田	48	211	97	114					
深井新田	50	216	108	108					
須賀	104	398	211	187					
川野	130	498	258	240					
川富	69	249	134	115					

第1表

市町村別・町(丁)字別世帯数及び男女別人口

(合計)

4685 庄和町 (1)	世帯数	総数	男	女	世帯数	総数	男	女
総数	10,525	38,209	19,059	19,150				
大字水角	129	558	281	277				
大字赤崎	107	475	245	230				
大字飯沼	45	222	106	116				
大字米島	134	361	176	185				
大字中野	2,255	7,634	3,771	3,863				
大字新宿新田	759	2,803	1,399	1,404				
大字永沼	1,260	4,205	2,130	2,075				
大字下柳	238	980	488	492				
大字上柳	242	942	492	450				
大字上金崎	180	757	383	374				
大字金崎	53	238	118	120				
大字西金野井	268	1,006	511	495				
大字大森	2,765	9,902	4,922	4,980				
大字神間	937	3,033	1,489	1,544				
大字榎崎	87	439	211	228				
大字立野	55	254	124	130				
大字下吉妻	113	468	249	219				
大字上吉妻	74	344	166	178				
大字西宝珠花	46	227	111	116				
大字西親野井	28	142	82	60				
大字塚崎	81	340	176	164				
大字倉常	405	1,626	795	831				
大字芦橋	63	294	156	138				
大字木崎	49	204	105	99				
	81	394	193	201				
	46	234	118	116				
	25	127	62	65				

第2表
市町村別・年齢(各歳)別
男女別人口

市町村別・年齢(各歳)別
男女別人口

第2表
県計

市町村別・年齢(各歳)別男女別人口

(合計)

年 齢	総 数	男	女	年 齢	総 数	男	女	年 齢	総 数	男	女
合 計	6,512,986	3,301,855	3,211,131								
0 ~ 4	335,150	172,129	163,021	35 ~ 39	460,918	236,846	224,072	70 ~ 74	144,995	59,035	85,960
0	64,331	33,102	31,229	35	83,465	43,187	40,278	70	32,630	13,241	19,389
1	64,806	33,110	31,696	36	89,050	45,913	43,137	71	32,130	13,112	19,018
2	66,059	33,924	32,135	37	90,761	46,994	43,767	72	28,273	11,463	16,810
3	69,753	35,869	33,884	38	94,693	48,295	46,398	73	25,812	10,537	15,275
4	70,201	36,124	34,077	39	102,949	52,457	50,492	74	26,150	10,682	15,468
5 ~ 9	383,726	196,529	187,197	40 ~ 44	634,578	321,402	313,176	75 ~ 79	110,918	43,864	67,054
5	71,301	36,541	34,760	40	108,248	55,097	53,151	75	24,395	9,821	14,574
6	74,875	38,375	36,500	41	119,092	60,446	58,646	76	24,126	9,528	14,598
7	77,591	39,622	37,969	42	134,774	68,131	66,643	77	22,792	9,057	13,735
8	79,147	40,603	38,544	43	133,793	67,673	66,120	78	21,009	8,276	12,733
9	80,812	41,388	39,424	44	138,671	70,055	68,616	79	18,596	7,182	11,414
10 ~ 14	443,833	228,082	215,751	45 ~ 49	522,123	266,472	255,651	80 ~ 84	65,394	24,293	41,101
10	82,002	42,153	39,849	45	99,074	50,473	48,601	80	16,621	6,237	10,384
11	83,421	42,858	40,563	46	85,346	43,538	41,808	81	14,776	5,691	9,085
12	88,905	45,787	43,118	47	109,423	55,580	53,843	82	13,076	4,776	8,300
13	93,234	47,965	45,269	48	116,642	59,415	57,227	83	11,043	4,097	6,946
14	96,271	49,319	46,952	49	111,638	57,466	54,172	84	9,878	3,492	6,386
15 ~ 19	574,878	295,102	279,776	50 ~ 54	475,839	248,013	227,826	85 ~ 89	25,866	8,794	17,072
15	101,286	51,925	49,361	50	111,951	57,909	54,042	85	6,707	2,488	4,219
16	106,473	54,950	51,523	51	102,121	53,077	49,044	86	6,537	2,195	4,342
17	115,969	59,224	56,745	52	87,964	45,687	42,277	87	4,951	1,615	3,336
18	123,224	63,167	60,057	53	84,045	44,318	39,727	88	4,211	1,374	2,837
19	127,926	65,836	62,090	54	89,758	47,022	42,736	89	3,460	1,122	2,338
20 ~ 24	594,410	310,490	283,920	55 ~ 59	377,490	197,965	179,525	90 ~ 94	7,503	2,230	5,273
20	125,717	65,115	60,602	55	84,064	44,374	39,690	90	2,696	890	1,806
21	121,442	63,077	58,365	56	83,435	44,123	39,312	91	1,810	530	1,280
22	116,956	61,029	55,927	57	71,716	37,479	34,237	92	1,303	360	943
23	113,482	59,897	53,585	58	70,386	36,631	33,755	93	1,011	274	737
24	116,813	61,372	55,441	59	67,889	35,358	32,531	94	683	176	507
25 ~ 29	458,344	241,545	216,799	60 ~ 64	277,323	139,516	137,807	95 ~ 99	1,084	264	820
25	80,597	42,672	37,925	60	62,606	31,960	30,646	95	439	110	329
26	104,321	54,693	49,628	61	58,261	29,714	28,547	96	289	70	219
27	96,472	50,990	45,482	62	54,377	27,233	27,144	97	195	47	148
28	90,765	47,901	42,864	63	52,902	26,464	26,438	98	100	24	76
29	86,189	45,289	40,900	64	49,177	24,145	25,032	99	61	13	48
30 ~ 34	413,442	216,105	197,337	65 ~ 69	205,104	93,168	111,936	100 ~	68	11	57
30	82,853	43,491	39,362	65	48,355	23,789	24,566	世帯数	2,158,712		
31	83,359	43,732	39,627	66	45,377	21,350	24,027				
32	82,930	43,123	39,807	67	39,711	18,259	21,452				
33	84,064	43,931	40,133	68	37,690	15,934	21,756				
34	80,236	41,828	38,408	69	33,971	13,836	20,135				

第2表
2038 川口市

市町村別・年齢（各歳）別男女別人口

(合計)

Table with columns: 年齢, 総数, 男, 女, 年齢, 総数, 男, 女, 年齢, 総数, 男, 女. Rows include age groups (e.g., 0~4, 5~9, 10~14) and individual ages (0-4, 5-9, etc.), ending with a total row for '世帯数'.

第2表
2046 浦和市

市町村別・年齢（各歳）別男女別人口

(合計)

Table with columns: 年齢, 総数, 男, 女, 年齢, 総数, 男, 女, 年齢, 総数, 男, 女. Rows include age groups (e.g., 0~4, 5~9, 10~14) and individual ages (0-4, 5-9, etc.), ending with a total row for '世帯数'.

第2表 2119 本庄市

市町村別・年齢(各歳)別男女別人口

(合計)

Table with 12 columns: 年齢 (Age), 総数 (Total), 男 (Male), 女 (Female), 年齢 (Age), 総数 (Total), 男 (Male), 女 (Female), 年齢 (Age), 総数 (Total), 男 (Male), 女 (Female). Rows include age groups from 0-4 to 34 and household counts (世帯数).

第2表 2127 東松山市

市町村別・年齢(各歳)別男女別人口

(合計)

Table with 12 columns: 年齢 (Age), 総数 (Total), 男 (Male), 女 (Female), 年齢 (Age), 総数 (Total), 男 (Male), 女 (Female), 年齢 (Age), 総数 (Total), 男 (Male), 女 (Female). Rows include age groups from 0-4 to 34 and household counts (世帯数).

第2表
2178 鴻巣市

市町村別・年齢(各歳)別男女別人口

(合計)

年齢	総数	男	女	年齢	総数	男	女	年齢	総数	男	女
合計	74,806	37,696	37,110	35 ~ 39	5,925	2,984	2,941	70 ~ 74	1,728	703	1,025
0 ~ 4	4,148	2,134	2,014	35	1,033	490	543	70	389	149	240
0	726	388	338	36	1,178	596	582	71	381	170	211
1	737	375	362	37	1,171	591	580	72	312	112	200
2	841	414	427	38	1,254	627	627	73	323	135	188
3	875	440	435	39	1,289	680	609	74	323	137	186
4	969	517	452	40 ~ 44	7,578	3,850	3,728	75 ~ 79	1,317	508	809
5 ~ 9	5,131	2,640	2,491	40	1,365	719	646	75	281	112	169
5	930	468	462	41	1,407	742	665	76	310	109	201
6	1,000	500	500	42	1,599	783	816	77	271	103	168
7	1,052	557	495	43	1,608	801	807	78	240	93	147
8	1,071	572	499	44	1,599	805	794	79	215	91	124
9	1,078	543	535	45 ~ 49	5,982	3,115	2,867	80 ~ 84	712	279	433
10 ~ 14	5,520	2,835	2,685	45	1,201	602	599	80	189	75	114
10	1,034	521	513	46	941	502	439	81	156	65	91
11	1,062	549	513	47	1,262	681	581	82	136	51	85
12	1,091	569	522	48	1,331	670	661	83	116	49	67
13	1,171	601	570	49	1,247	660	587	84	115	39	76
14	1,162	595	567	50 ~ 54	4,933	2,611	2,322	85 ~ 89	289	85	204
15 ~ 19	6,597	3,356	3,241	50	1,181	613	568	85	66	23	43
15	1,242	618	624	51	1,069	570	499	86	75	21	54
16	1,269	657	612	52	881	462	419	87	51	17	34
17	1,362	705	657	53	857	455	402	88	56	13	43
18	1,360	669	691	54	945	511	434	89	41	11	30
19	1,364	707	657	55 ~ 59	4,110	2,140	1,970	90 ~ 94	64	19	45
20 ~ 24	5,888	3,087	2,801	55	875	459	416	90	23	6	17
20	1,279	661	618	56	934	495	439	91	16	6	10
21	1,231	644	587	57	770	382	388	92	13	3	10
22	1,141	603	538	58	760	398	362	93	6	1	5
23	1,089	577	512	59	771	406	365	94	6	3	3
24	1,148	602	546	60 ~ 64	3,160	1,601	1,559	95 ~ 99	18	3	15
25 ~ 29	4,507	2,266	2,241	60	691	341	350	95	4	2	2
25	728	379	349	61	648	339	309	96	9	1	8
26	1,031	525	506	62	632	320	312	97	2	-	2
27	934	486	448	63	594	298	296	98	3	-	3
28	899	430	469	64	595	303	292	99	3	-	3
29	915	446	469	65 ~ 69	2,426	1,095	1,331	100 ~	1	-	1
30 ~ 34	4,772	2,385	2,387	65	587	259	328	世帯数	22,766	-	-
30	884	448	436	66	517	266	251				
31	951	455	496	67	497	230	267				
32	962	493	469	68	426	173	253				
33	1,011	494	517	69	399	167	232				
34	964	495	469								

第2表
2186 深谷市

市町村別・年齢(各歳)別男女別人口

(合計)

年齢	総数	男	女	年齢	総数	男	女	年齢	総数	男	女
合計	96,674	48,492	48,182	35 ~ 39	7,256	3,646	3,610	70 ~ 74	2,806	1,095	1,711
0 ~ 4	5,107	2,695	2,412	35	1,313	655	658	70	582	220	362
0	983	523	460	36	1,389	702	687	71	643	246	397
1	947	497	450	37	1,398	694	704	72	526	222	304
2	1,032	528	504	38	1,488	742	746	73	539	217	322
3	1,073	571	502	39	1,668	853	815	74	516	190	326
4	1,072	576	496	40 ~ 44	9,591	4,875	4,716	75 ~ 79	2,259	946	1,313
5 ~ 9	6,042	3,092	2,950	40	1,721	857	864	75	511	211	300
5	1,113	585	528	41	1,812	933	879	76	498	202	296
6	1,156	589	567	42	2,127	1,075	1,052	77	462	192	270
7	1,214	601	613	43	1,982	1,007	975	78	387	173	214
8	1,286	672	614	44	1,949	1,003	946	79	401	168	233
9	1,273	645	628	45 ~ 49	6,920	3,710	3,210	80 ~ 84	1,325	525	800
10 ~ 14	7,155	3,736	3,419	45	1,461	823	638	80	361	159	202
10	1,309	714	595	46	1,133	607	526	81	289	116	173
11	1,392	709	683	47	1,398	733	665	82	265	98	167
12	1,427	734	693	48	1,491	794	697	83	216	87	129
13	1,503	776	727	49	1,437	753	684	84	194	65	129
14	1,524	803	721	50 ~ 54	6,088	3,176	2,892	85 ~ 89	581	188	393
15 ~ 19	8,296	4,220	4,076	50	1,412	728	684	85	153	54	99
15	1,544	770	774	51	1,325	714	611	86	150	52	98
16	1,656	863	793	52	1,128	580	548	87	110	41	69
17	1,753	900	853	53	1,067	543	524	88	94	21	73
18	1,696	869	827	54	1,136	611	525	89	74	20	54
19	1,647	818	829	55 ~ 59	5,253	2,676	2,577	90 ~ 94	173	59	114
20 ~ 24	7,418	3,757	3,661	55	1,057	547	510	90	66	20	46
20	1,594	824	770	56	1,120	577	543	91	39	15	24
21	1,555	757	798	57	1,040	522	518	92	29	12	17
22	1,398	702	696	58	943	479	464	93	19	8	11
23	1,425	743	682	59	1,093	551	542	94	20	4	16
24	1,446	731	715	60 ~ 64	4,592	2,198	2,394	95 ~ 99	23	6	17
25 ~ 29	6,054	3,116	2,938	60	945	465	480	95	11	2	9
25	1,037	542	495	61	972	446	526	96	4	1	3
26	1,355	671	684	62	934	470	464	97	6	2	4
27	1,223	643	580	63	874	409	465	98	2	1	1
28	1,228	625	603	64	867	408	459	99	-	-	-
29	1,211	635	576	65 ~ 69	3,919	1,738	2,181	100 ~	1	-	1
30 ~ 34	5,835	3,038	2,797	65	859	430	429	世帯数	29,482	-	-
30	1,096	583	513	66	860	387	473				
31	1,203	624	579	67	783	350	433				
32	1,131	580	551	68	757	303	454				
33	1,212	632	580	69	660	268	392				
34	1,193	619	574								

第2表
2194 上尾市

市町村別・年齢(各歳)別男女別人口

(合計)

年齢	総数	男	女	年齢	総数	男	女	年齢	総数	男	女
合計	198,736	100,878	97,858								
0 ~ 4	10,037	5,168	4,869	35 ~ 39	13,614	6,879	6,735	70 ~ 74	3,683	1,552	2,131
0	1,815	999	914	35	2,501	1,272	1,229	70	841	366	475
1	1,990	1,013	977	36	2,625	1,329	1,296	71	782	325	457
2	1,974	1,033	941	37	2,612	1,312	1,300	72	766	330	436
3	2,074	1,059	1,015	38	2,826	1,358	1,468	73	668	263	405
4	2,086	1,064	1,022	39	3,050	1,608	1,442	74	626	268	358
5 ~ 9	11,506	5,926	5,580	40 ~ 44	19,092	9,372	9,720	75 ~ 79	2,693	1,105	1,588
5	2,189	1,167	1,022	40	3,145	1,586	1,559	75	613	241	372
6	2,170	1,126	1,044	41	3,582	1,770	1,812	76	569	237	332
7	2,265	1,141	1,124	42	4,079	2,019	2,060	77	547	230	317
8	2,472	1,244	1,228	43	3,997	1,964	2,033	78	515	217	298
9	2,410	1,248	1,162	44	4,289	2,033	2,256	79	449	180	269
10 ~ 14	13,654	7,122	6,532	45 ~ 49	17,001	8,427	8,574	80 ~ 84	1,586	602	984
10	2,433	1,265	1,168	45	3,074	1,544	1,530	80	415	172	243
11	2,476	1,315	1,161	46	2,695	1,338	1,357	81	345	126	219
12	2,716	1,429	1,161	47	3,514	1,715	1,799	82	304	111	193
13	2,954	1,552	1,402	48	3,919	1,951	1,968	83	267	100	167
14	3,075	1,561	1,514	49	3,799	1,879	1,920	84	255	93	162
15 ~ 19	18,461	9,476	8,985	50 ~ 54	16,509	8,667	7,842	85 ~ 89	565	179	386
15	3,227	1,694	1,533	50	3,945	2,029	1,916	85	147	39	108
16	3,386	1,770	1,616	51	3,561	1,828	1,733	86	149	47	102
17	3,839	1,983	1,856	52	3,049	1,570	1,479	87	108	38	70
18	4,002	2,009	1,993	53	2,912	1,560	1,352	88	87	31	56
19	4,007	2,020	1,987	54	3,042	1,680	1,362	89	74	24	50
20 ~ 24	19,075	9,738	9,337	55 ~ 59	12,100	6,558	5,542	90 ~ 94	161	49	112
20	4,044	2,060	1,984	55	2,803	1,520	1,283	90	67	23	44
21	3,838	1,976	1,862	56	2,772	1,545	1,227	91	35	10	25
22	3,759	1,897	1,862	57	2,342	1,246	1,096	92	21	3	18
23	3,711	1,892	1,819	58	2,175	1,179	996	93	27	9	18
24	3,723	1,913	1,810	59	2,008	1,068	940	94	11	4	7
25 ~ 29	14,038	7,292	6,746	60 ~ 64	7,620	3,970	3,650	95 ~ 99	23	4	19
25	2,544	1,320	1,224	60	1,804	933	871	95	11	2	9
26	3,209	1,619	1,590	61	1,633	837	796	96	5	1	4
27	2,918	1,502	1,416	62	1,516	778	738	97	3	-	3
28	2,781	1,462	1,319	63	1,406	778	628	98	3	-	1
29	2,586	1,389	1,197	64	1,261	644	617	99	1	-	1
30 ~ 34	12,015	6,281	5,734	65 ~ 69	5,301	2,511	2,790	100 ~	2	-	2
30	2,473	1,289	1,184	65	1,276	651	625	世帯数	64,432		
31	2,430	1,297	1,133	66	1,174	577	597				
32	2,381	1,231	1,150	67	978	467	511				
33	2,390	1,256	1,134	68	997	431	566				
34	2,341	1,208	1,133	69	876	385	491				

第2表
2208 与野市

市町村別・年齢(各歳)別男女別人口

(合計)

年齢	総数	男	女	年齢	総数	男	女	年齢	総数	男	女
合計	80,536	41,234	39,302								
0 ~ 4	4,508	2,294	2,214	35 ~ 39	5,966	3,229	2,737	70 ~ 74	1,971	784	1,187
0	870	438	432	35	1,225	680	545	70	436	173	263
1	896	451	445	36	1,238	675	563	71	383	159	224
2	899	468	431	37	1,092	575	517	72	395	140	255
3	916	459	457	38	1,161	632	529	73	381	155	226
4	927	478	449	39	1,250	667	583	74	376	157	219
5 ~ 9	4,445	2,284	2,161	40 ~ 44	7,165	3,685	3,480	75 ~ 79	1,557	651	906
5	815	423	392	40	1,253	672	581	75	344	126	218
6	932	480	452	41	1,300	650	650	76	331	145	186
7	889	471	418	42	1,490	769	721	77	299	128	171
8	902	445	457	43	1,548	799	749	78	309	131	178
9	907	465	442	44	1,574	795	779	79	274	121	153
10 ~ 14	4,623	2,399	2,224	45 ~ 49	5,753	2,918	2,835	80 ~ 84	918	344	574
10	852	455	397	45	1,103	585	518	80	217	83	134
11	896	460	436	46	970	509	461	81	199	81	118
12	892	458	434	47	1,188	587	601	82	203	77	126
13	998	528	470	48	1,272	630	642	83	158	52	106
14	985	498	487	49	1,220	607	613	84	141	51	90
15 ~ 19	6,029	3,090	2,939	50 ~ 54	5,271	2,667	2,604	85 ~ 89	378	146	232
15	1,082	536	546	50	1,250	625	625	85	114	52	62
16	1,023	560	463	51	1,059	544	515	86	99	39	60
17	1,193	619	574	52	1,000	472	528	87	67	22	45
18	1,275	653	622	53	943	488	455	88	49	15	34
19	1,456	722	734	54	1,019	538	481	89	49	18	31
20 ~ 24	7,476	4,081	3,395	55 ~ 59	4,629	2,275	2,354	90 ~ 94	115	48	67
20	1,461	777	684	55	1,006	488	518	90	37	17	20
21	1,463	766	697	56	976	482	494	91	28	15	13
22	1,451	765	686	57	889	429	460	92	20	9	11
23	1,440	801	639	58	910	462	448	93	17	5	12
24	1,661	972	689	59	848	414	434	94	13	2	11
25 ~ 29	7,213	4,007	3,206	60 ~ 64	3,531	1,724	1,807	95 ~ 99	10	3	7
25	1,187	708	479	60	789	384	405	95	4	1	3
26	1,654	941	713	61	718	351	367	96	3	-	3
27	1,505	835	670	62	742	361	381	97	2	1	1
28	1,511	805	706	63	684	346	338	98	1	1	-
29	1,356	718	638	64	598	282	316	99	-	-	-
30 ~ 34	6,218	3,295	2,923	65 ~ 69	2,758	1,309	1,449	100 ~	2	1	1
30	1,265	642	623	65	661	333	328	世帯数	30,059		
31	1,301	699	602	66	651	316	335				
32	1,255	648	607	67	541	259	282				
33	1,229	671	558	68	477	222	255				
34	1,168	635	533	69	428	179	249				

第2表
2259 人間市

市町村別・年齢(各歳)別男女別人口

(合計)

年齢	総数	男	女	年齢	総数	男	女	年齢	総数	男	女
合計	139,800	70,098	69,702								
0~4	7,687	3,948	3,739	35~39	10,818	5,396	5,422	70~74	2,731	1,188	1,543
0	1,377	700	677	35	1,915	957	958	70	637	267	370
1	1,389	705	684	36	2,036	1,007	1,029	71	602	262	340
2	1,556	802	754	37	2,215	1,093	1,122	72	527	234	293
3	1,701	879	822	38	2,211	1,097	1,114	73	481	217	264
4	1,664	862	802	39	2,441	1,242	1,199	74	484	208	276
5~9	9,348	4,738	4,610	40~44	14,360	7,235	7,125	75~79	1,926	757	1,169
5	1,672	842	830	40	2,544	1,254	1,290	75	438	177	261
6	1,797	917	880	41	2,710	1,379	1,331	76	418	157	261
7	1,945	994	951	42	3,071	1,553	1,518	77	378	170	208
8	1,935	972	963	43	3,007	1,526	1,481	78	393	145	248
9	1,999	1,013	986	44	3,028	1,523	1,505	79	299	108	191
10~14	10,790	5,561	5,229	45~49	11,217	5,750	5,467	80~84	1,046	396	650
10	2,064	1,052	1,012	45	2,101	1,107	994	80	272	100	172
11	2,026	1,075	951	46	1,935	992	943	81	234	91	143
12	2,158	1,087	1,071	47	2,305	1,192	1,113	82	191	78	113
13	2,311	1,195	1,116	48	2,565	1,290	1,275	83	180	69	111
14	2,231	1,152	1,079	49	2,311	1,169	1,142	84	169	58	111
15~19	13,149	6,536	6,613	50~54	9,813	5,201	4,612	85~89	432	139	293
15	2,315	1,166	1,149	50	2,335	1,204	1,131	85	130	46	84
16	2,549	1,311	1,238	51	2,082	1,085	997	86	101	28	73
17	2,590	1,346	1,244	52	1,818	977	841	87	76	24	52
18	2,795	1,352	1,443	53	1,782	973	809	88	81	29	52
19	2,900	1,361	1,539	54	1,796	962	834	89	44	12	32
20~24	11,750	5,852	5,898	55~59	7,627	3,974	3,653	90~94	146	40	106
20	2,682	1,260	1,422	55	1,667	864	803	90	54	17	37
21	2,451	1,224	1,227	56	1,693	895	798	91	31	7	24
22	2,226	1,128	1,098	57	1,395	743	652	92	30	7	23
23	2,165	1,107	1,058	58	1,464	756	708	93	20	5	15
24	2,226	1,133	1,093	59	1,408	716	692	94	11	4	7
25~29	8,591	4,381	4,210	60~64	5,610	2,821	2,789	95~99	27	6	21
25	1,511	790	721	60	1,253	617	636	95	13	2	11
26	1,922	980	942	61	1,277	636	641	96	5	2	3
27	1,829	938	891	62	1,045	512	533	97	5	1	4
28	1,703	840	863	63	1,052	556	496	98	3	1	2
29	1,626	833	793	64	983	500	483	99	1	-	1
30~34	8,710	4,347	4,363	65~69	4,022	1,832	2,190	100~	-	-	-
30	1,646	809	837	65	930	468	462	世帯数	44,193		
31	1,727	860	867	66	842	407	435				
32	1,696	835	861	67	814	376	438				
33	1,818	896	922	68	729	289	440				
34	1,823	947	876	69	707	292	415				

第2表
2267 橋ヶ谷市

市町村別・年齢(各歳)別男女別人口

(合計)

年齢	総数	男	女	年齢	総数	男	女	年齢	総数	男	女
合計	56,136	28,698	27,438								
0~4	2,579	1,320	1,259	35~39	3,334	1,783	1,551	70~74	1,334	556	778
0	509	243	266	35	619	313	306	70	306	132	174
1	489	257	232	36	623	360	263	71	274	119	155
2	512	251	261	37	649	355	294	72	284	116	168
3	524	278	246	38	685	351	334	73	214	85	129
4	545	291	254	39	758	404	354	74	256	104	152
5~9	2,805	1,410	1,395	40~44	4,863	2,527	2,336	75~79	907	333	574
5	548	252	296	40	778	422	356	75	209	71	138
6	530	281	249	41	909	472	437	76	289	69	111
7	592	307	285	42	1,051	537	514	77	182	64	118
8	541	281	260	43	1,060	544	516	78	172	66	106
9	594	289	305	44	1,065	552	513	79	164	63	101
10~14	3,180	1,618	1,562	45~49	4,576	2,325	2,251	80~84	556	195	361
10	598	307	291	45	839	436	403	80	130	43	87
11	599	305	294	46	669	340	329	81	129	51	78
12	626	304	322	47	946	470	476	82	98	36	62
13	655	339	316	48	1,079	551	528	83	108	35	73
14	702	363	339	49	1,043	528	515	84	91	30	61
15~19	4,621	2,326	2,295	50~54	4,854	2,405	2,449	85~89	198	79	119
15	779	382	397	50	1,082	516	566	85	54	25	29
16	846	411	435	51	1,038	530	508	86	62	24	38
17	931	467	464	52	840	446	394	87	35	10	25
18	1,015	507	508	53	894	443	451	88	27	13	14
19	1,050	559	491	54	1,000	470	530	89	20	7	13
20~24	5,548	2,964	2,584	55~59	4,409	2,317	2,092	90~94	55	16	39
20	1,162	627	535	55	1,014	556	458	90	23	9	14
21	1,078	581	497	56	940	464	476	91	9	1	8
22	1,093	591	502	57	814	405	409	92	11	2	9
23	1,116	597	519	58	881	469	412	93	6	2	4
24	1,099	568	531	59	760	423	337	94	6	2	4
25~29	4,203	2,284	1,919	60~64	2,922	1,540	1,382	95~99	5	3	2
25	755	403	352	60	739	406	333	95	1	-	1
26	980	523	457	61	638	325	313	96	2	1	1
27	874	487	387	62	566	294	272	97	1	1	-
28	850	464	386	63	484	255	229	98	1	1	-
29	744	407	337	64	495	260	235	99	-	-	-
30~34	3,326	1,842	1,484	65~69	1,860	854	1,006	100~	1	1	-
30	700	389	311	65	445	214	231	世帯数	19,318		
31	628	363	265	66	411	200	211				
32	676	374	302	67	339	167	172				
33	695	372	323	68	350	148	202				
34	627	344	283	69	315	125	190				

第2表
2275 朝霞市

市町村別・年齢(各歳)別男女別人口

(合計)

年齢	総数	男	女	年齢	総数	男	女	年齢	総数	男	女
合計	103,201	54,516	48,685								
0~4	5,773	2,971	2,802	35~39	7,021	3,842	3,179	70~74	1,787	711	1,076
0	1,268	647	621	35	1,349	728	621	70	409	177	232
1	1,146	585	561	36	1,414	777	637	71	389	157	232
2	1,123	572	551	37	1,436	798	638	72	333	128	205
3	1,121	565	556	38	1,361	774	587	73	347	131	216
4	1,115	602	513	39	1,461	765	696	74	309	118	191
5~9	5,228	2,642	2,586	40~44	8,950	4,764	4,186	75~79	1,299	534	765
5	1,093	559	534	40	1,484	806	678	75	285	110	175
6	1,031	515	516	41	1,675	906	769	76	287	129	158
7	1,035	529	506	42	1,970	1,083	887	77	289	118	171
8	1,053	536	517	43	1,890	971	919	78	237	101	136
9	1,016	503	513	44	1,931	998	933	79	201	76	125
10~14	5,577	2,862	2,715	45~49	7,538	3,834	3,704	80~84	757	280	477
10	1,078	570	508	45	1,426	757	669	80	193	65	128
11	1,070	553	517	46	1,218	622	596	81	194	70	124
12	1,076	524	552	47	1,549	778	771	82	144	57	87
13	1,206	609	597	48	1,741	849	892	83	103	44	59
14	1,147	606	541	49	1,604	828	776	84	123	44	79
15~19	8,128	4,348	3,780	50~54	7,490	3,745	3,745	85~89	274	95	179
15	1,254	688	566	50	1,669	837	832	85	72	29	43
16	1,306	654	652	51	1,570	761	809	86	71	22	49
17	1,502	743	759	52	1,342	704	638	87	63	21	42
18	1,743	928	815	53	1,366	666	700	88	39	10	29
19	2,323	1,335	988	54	1,543	777	766	89	29	13	16
20~24	11,846	6,822	5,024	55~59	6,162	3,265	2,897	90~94	81	26	55
20	2,332	1,330	1,002	55	1,362	704	658	90	31	13	18
21	2,411	1,396	1,015	56	1,299	688	611	91	15	4	11
22	2,326	1,385	941	57	1,166	623	543	92	15	6	9
23	2,394	1,392	1,002	58	1,202	636	566	93	9	2	7
24	2,383	1,319	1,064	59	1,133	614	519	94	11	1	10
25~29	10,344	5,749	4,595	60~64	4,197	2,229	1,968	95~99	10	3	7
25	1,793	1,004	789	60	1,033	562	471	95	3	1	2
26	2,349	1,279	1,070	61	907	483	424	96	5	1	4
27	2,215	1,235	980	62	824	446	378	97	1	-	1
28	2,103	1,162	941	63	764	401	363	98	-	-	-
29	1,884	1,069	815	64	669	337	332	99	1	1	-
30~34	8,092	4,604	3,488	65~69	2,646	1,190	1,456	100~	1	-	1
30	1,791	993	798	65	824	318	306	世帯数	41,142	-	-
31	1,756	1,003	753	66	632	295	337				
32	1,566	867	699	67	503	218	285				
33	1,591	926	665	68	446	173	273				
34	1,388	815	573	69	441	186	255				

第2表
2283 志木市

市町村別・年齢(各歳)別男女別人口

(合計)

年齢	総数	男	女	年齢	総数	男	女	年齢	総数	男	女
合計	64,109	32,745	31,364								
0~4	3,273	1,675	1,598	35~39	4,507	2,274	2,233	70~74	1,105	433	672
0	645	317	328	35	839	420	419	70	247	105	142
1	631	310	321	36	854	436	418	71	246	98	148
2	660	371	289	37	873	451	422	72	219	84	135
3	663	329	334	38	929	457	472	73	204	80	124
4	674	348	326	39	1,012	510	502	74	189	66	123
5~9	3,729	1,960	1,769	40~44	6,393	3,219	3,174	75~79	819	360	459
5	725	353	372	40	1,034	529	505	75	154	69	85
6	703	378	325	41	1,149	566	583	76	188	80	108
7	731	393	338	42	1,385	700	685	77	194	84	110
8	798	424	374	43	1,412	698	714	78	145	68	77
9	772	412	360	44	1,413	726	687	79	138	59	79
10~14	4,310	2,210	2,100	45~49	5,345	2,732	2,613	80~84	462	175	287
10	781	408	373	45	992	511	481	80	120	48	72
11	786	397	389	46	918	463	455	81	97	35	62
12	870	418	452	47	1,068	532	536	82	84	32	52
13	927	486	441	48	1,190	605	585	83	90	29	61
14	946	501	445	49	1,177	621	556	84	71	31	40
15~19	5,494	2,829	2,665	50~54	4,904	2,510	2,394	85~89	158	53	105
15	964	498	466	50	1,168	606	562	85	47	19	28
16	996	509	487	51	1,056	532	524	86	44	9	35
17	1,087	559	528	52	884	437	447	87	32	9	23
18	1,195	620	575	53	876	442	434	88	23	11	12
19	1,252	643	609	54	920	493	427	89	12	5	7
20~24	6,510	3,446	3,064	55~59	3,865	2,025	1,840	90~94	54	20	34
20	1,307	685	622	55	897	473	424	90	20	11	9
21	1,295	716	579	56	819	439	380	91	15	6	9
22	1,281	648	633	57	732	359	373	92	13	3	10
23	1,309	691	618	58	751	403	348	93	1	-	1
24	1,318	706	612	59	666	351	315	94	5	-	5
25~29	4,948	2,608	2,340	60~64	2,526	1,323	1,203	95~99	9	2	7
25	889	482	407	60	593	318	275	95	5	1	4
26	1,126	562	564	61	585	320	265	96	-	-	-
27	1,013	537	476	62	478	252	226	97	2	1	1
28	963	527	436	63	444	236	208	98	1	-	1
29	957	500	457	64	426	197	229	99	1	-	1
30~34	3,995	2,078	1,917	65~69	1,703	813	890	100~	-	-	-
30	825	438	387	65	383	189	194	世帯数	22,466	-	-
31	825	439	386	66	394	209	185				
32	805	417	388	67	354	175	179				
33	822	413	409	68	302	135	167				
34	718	371	347	69	270	105	165				

第2表
2291 和光市

市町村別・年齢(各歳)別男女別人口

(合計)

年齢	総数	男	女	年齢	総数	男	女	年齢	総数	男	女
合計	55,906	28,818	27,088								
0 ~ 4	3,134	1,617	1,517	35 ~ 39	4,155	2,168	1,987	70 ~ 74	1,024	411	613
0	631	343	288	35	763	398	365	70	242	97	145
1	632	321	311	36	782	424	358	71	221	92	129
2	586	288	298	37	811	434	377	72	196	82	114
3	657	336	321	38	851	428	423	73	168	72	96
4	628	329	299	39	948	484	464	74	197	68	129
5 ~ 9	3,307	1,698	1,609	40 ~ 44	5,619	2,934	2,685	75 ~ 79	777	328	449
5	613	311	302	40	992	501	491	75	158	72	86
6	641	326	315	41	1,025	549	476	76	186	80	106
7	657	323	334	42	1,206	606	600	77	151	72	79
8	701	382	319	43	1,184	622	562	78	140	53	87
9	695	356	339	44	1,212	656	556	79	142	51	91
10 ~ 14	3,671	1,856	1,815	45 ~ 49	4,100	2,133	1,967	80 ~ 84	443	170	273
10	707	348	359	45	818	428	390	80	115	44	71
11	709	358	351	46	709	389	320	81	89	38	51
12	764	385	379	47	851	441	410	82	102	47	55
13	743	389	354	48	875	434	441	83	71	22	49
14	748	376	372	49	847	441	406	84	66	19	47
15 ~ 19	4,282	2,248	2,034	50 ~ 54	3,717	1,874	1,843	85 ~ 89	168	56	112
15	821	437	384	50	859	456	403	85	47	18	29
16	797	399	398	51	812	388	424	86	39	15	24
17	797	404	393	52	688	334	354	87	32	13	19
18	916	501	415	53	682	347	335	88	28	6	22
19	951	507	444	54	676	349	327	89	22	4	18
20 ~ 24	5,294	2,843	2,451	55 ~ 59	3,284	1,679	1,605	90 ~ 94	34	12	22
20	1,059	566	493	55	679	346	333	90	13	6	7
21	989	515	474	56	734	353	381	91	4	1	3
22	1,042	577	465	57	655	348	307	92	10	3	7
23	1,092	585	507	58	618	316	302	93	4	1	3
24	1,112	600	512	59	598	316	282	94	3	1	2
25 ~ 29	4,886	2,673	2,213	60 ~ 64	2,344	1,192	1,152	95 ~ 99	5	-	5
25	886	492	394	60	557	286	271	95	2	-	2
26	1,139	627	512	61	488	246	242	96	1	-	1
27	985	538	447	62	479	246	233	97	1	-	1
28	930	492	438	63	415	220	195	98	-	-	-
29	946	524	422	64	405	194	211	99	-	-	-
30 ~ 34	4,185	2,256	1,929	65 ~ 69	1,476	670	806	100 ~	1	-	1
30	850	456	394	65	339	169	170	世帯数	21,118	-	-
31	834	462	372	66	349	156	193				
32	870	459	411	67	256	129	127				
33	845	461	384	68	277	111	166				
34	786	418	368	69	255	105	150				

第2表
2305 新座市

市町村別・年齢(各歳)別男女別人口

(合計)

年齢	総数	男	女	年齢	総数	男	女	年齢	総数	男	女
合計	138,639	70,286	68,353								
0 ~ 4	7,017	3,582	3,435	35 ~ 39	9,165	4,693	4,472	70 ~ 74	2,371	939	1,432
0	1,361	693	683	35	1,633	864	769	70	527	224	303
1	1,411	728	683	36	1,707	875	832	71	514	191	323
2	1,355	691	664	37	1,817	977	840	72	471	196	275
3	1,423	740	683	38	1,868	915	953	73	412	159	253
4	1,467	730	737	39	2,140	1,062	1,078	74	447	169	278
5 ~ 9	7,755	3,959	3,796	40 ~ 44	13,314	6,656	6,658	75 ~ 79	1,827	686	1,141
5	1,439	729	710	40	2,175	1,098	1,077	75	389	137	252
6	1,487	805	682	41	2,419	1,203	1,216	76	401	160	241
7	1,505	765	740	42	2,859	1,453	1,406	77	384	143	241
8	1,651	847	804	43	2,840	1,400	1,440	78	365	143	222
9	1,673	813	860	44	3,021	1,502	1,519	79	288	103	185
10 ~ 14	8,990	4,690	4,300	45 ~ 49	11,868	5,865	6,003	80 ~ 84	1,160	430	730
10	1,614	852	762	45	2,083	1,026	1,057	80	307	119	188
11	1,642	844	798	46	1,914	975	939	81	249	92	157
12	1,846	958	888	47	2,498	1,209	1,289	82	213	91	122
13	1,866	987	879	48	2,690	1,318	1,372	83	226	80	146
14	2,022	1,049	973	49	2,583	1,337	1,346	84	165	48	117
15 ~ 19	12,537	6,384	6,153	50 ~ 54	11,411	5,875	5,536	85 ~ 89	451	157	294
15	2,134	1,110	1,024	50	2,673	1,364	1,309	85	118	50	68
16	2,226	1,125	1,101	51	2,443	1,230	1,213	86	109	40	69
17	2,459	1,248	1,211	52	2,090	1,083	1,007	87	86	21	65
18	2,773	1,406	1,367	53	2,008	1,061	947	88	68	29	39
19	2,945	1,495	1,450	54	2,197	1,137	1,060	89	70	17	53
20 ~ 24	14,134	7,305	6,829	55 ~ 59	8,770	4,698	4,072	90 ~ 94	133	35	98
20	2,922	1,502	1,420	55	2,065	1,051	1,014	90	43	14	29
21	2,871	1,445	1,426	56	1,966	1,031	935	91	31	8	23
22	2,781	1,486	1,295	57	1,698	932	766	92	25	8	17
23	2,775	1,476	1,299	58	1,591	878	713	93	24	4	20
24	2,785	1,396	1,389	59	1,450	806	644	94	10	1	9
25 ~ 29	10,310	5,465	4,845	60 ~ 64	5,391	2,813	2,578	95 ~ 99	23	3	20
25	1,952	1,054	898	60	1,277	666	611	95	11	1	10
26	2,267	1,207	1,060	61	1,177	618	559	96	4	1	3
27	2,176	1,165	1,011	62	1,027	536	491	97	4	-	4
28	1,987	1,037	950	63	1,021	526	495	98	3	-	3
29	1,928	1,002	926	64	889	467	422	99	1	1	-
30 ~ 34	8,611	4,546	4,065	65 ~ 69	3,400	1,505	1,895	100 ~	1	-	1
30	1,806	950	856	65	800	383	417	世帯数	47,676	-	-
31	1,713	950	763	66	767	359	408				
32	1,734	896	838	67	626	281	345				
33	1,732	910	822	68	645	279	366				
34	1,626	840	786	69	562	203	359				

第2表 2356 富士見市

市町村別・年齢(各歳)別男女別人口

(合計)

年齢	総数	男	女	年齢	総数	男	女	年齢	総数	男	女
合計	95,820	48,737	47,083								
0 ~ 4	5,046	2,617	2,429	35 ~ 39	6,126	3,203	2,923	70 ~ 74	1,730	656	1,074
0	1,084	586	498	35	1,094	573	521	70	382	154	228
1	1,047	514	533	36	1,186	635	551	71	401	150	251
2	970	501	469	37	1,175	649	526	72	336	116	220
3	979	513	466	38	1,280	663	617	73	311	125	186
4	966	503	463	39	1,391	683	708	74	300	111	189
5 ~ 9	5,004	2,548	2,456	40 ~ 44	8,861	4,402	4,459	75 ~ 79	1,365	513	852
5	990	496	494	40	1,418	720	698	75	309	114	195
6	978	500	478	41	1,664	812	852	76	302	107	195
7	1,042	537	505	42	1,878	942	936	77	270	101	169
8	970	482	488	43	1,889	937	952	78	264	105	159
9	1,024	533	491	44	2,012	991	1,021	79	220	86	134
10 ~ 14	5,966	3,082	2,884	45 ~ 49	8,152	4,048	4,104	80 ~ 84	769	285	484
10	1,118	557	561	45	1,485	719	766	80	186	84	102
11	1,115	613	502	46	1,330	633	697	81	200	69	131
12	1,150	556	594	47	1,649	839	810	82	139	52	87
13	1,255	662	593	48	1,837	875	962	83	125	37	88
14	1,328	694	634	49	1,851	982	869	84	119	43	76
15 ~ 19	8,697	4,465	4,232	50 ~ 54	8,012	4,077	3,935	85 ~ 89	313	105	208
15	1,473	742	731	50	1,905	980	925	85	91	38	53
16	1,518	792	726	51	1,703	837	866	86	88	23	65
17	1,793	927	866	52	1,542	757	785	87	50	18	32
18	1,830	918	912	53	1,385	730	655	88	37	10	27
19	2,083	1,086	997	54	1,477	773	704	89	47	16	31
20 ~ 24	9,782	5,083	4,699	55 ~ 59	5,751	3,124	2,627	90 ~ 94	71	19	52
20	2,014	1,029	985	55	1,293	688	605	90	23	7	16
21	1,947	985	962	56	1,292	712	580	91	21	4	17
22	1,937	1,030	907	57	1,096	614	482	92	6	3	3
23	1,923	1,038	885	58	1,092	602	490	93	12	2	10
24	1,961	1,001	960	59	978	508	470	94	9	3	6
25 ~ 29	7,839	4,140	3,699	60 ~ 64	3,643	1,873	1,770	95 ~ 99	10	2	8
25	1,410	711	699	60	873	427	446	95	3	1	2
26	1,813	949	864	61	779	405	374	96	4	-	4
27	1,630	885	745	62	750	397	353	97	2	1	1
28	1,538	814	724	63	648	341	307	98	1	-	1
29	1,448	781	667	64	593	303	290	99	1	-	1
30 ~ 34	6,264	3,364	2,900	65 ~ 69	2,419	1,131	1,288	100 ~	-	-	-
30	1,309	682	617	65	576	299	277	世帯数	33,123	-	-
31	1,298	689	609	66	556	268	288	-	-	-	-
32	1,246	677	569	67	464	213	251	-	-	-	-
33	1,203	641	562	68	441	190	251	-	-	-	-
34	1,208	665	543	69	382	161	221	-	-	-	-

第2表 2364 上福岡市

市町村別・年齢(各歳)別男女別人口

(合計)

年齢	総数	男	女	年齢	総数	男	女	年齢	総数	男	女
合計	58,809	30,079	28,730								
0 ~ 4	2,554	1,359	1,195	35 ~ 39	3,509	1,874	1,635	70 ~ 74	1,302	526	776
0	471	255	216	35	661	360	301	70	323	138	185
1	525	263	262	36	694	372	322	71	288	123	165
2	522	271	251	37	689	382	307	72	233	99	134
3	536	299	237	38	703	378	325	73	207	66	141
4	500	271	229	39	762	382	380	74	251	100	151
5 ~ 9	2,746	1,406	1,340	40 ~ 44	5,065	2,537	2,528	75 ~ 79	975	401	574
5	511	265	246	40	836	428	408	75	236	91	145
6	550	289	261	41	936	483	453	76	215	92	123
7	564	284	280	42	1,088	527	561	77	188	78	110
8	558	279	279	43	1,081	543	538	78	190	83	107
9	563	289	274	44	1,124	556	568	79	146	57	89
10 ~ 14	3,213	1,685	1,528	45 ~ 49	4,618	2,289	2,329	80 ~ 84	527	196	331
10	554	281	273	45	859	444	415	80	127	53	74
11	631	320	311	46	702	328	374	81	138	59	79
12	632	343	289	47	971	474	497	82	104	34	70
13	644	350	294	48	1,050	518	532	83	78	25	53
14	752	391	361	49	1,036	525	511	84	80	25	55
15 ~ 19	4,842	2,521	2,321	50 ~ 54	4,785	2,298	2,487	85 ~ 89	227	69	158
15	775	418	357	50	1,049	514	535	85	57	16	41
16	843	451	392	51	984	476	508	86	62	20	42
17	861	443	418	52	885	402	483	87	43	18	25
18	1,119	576	543	53	912	447	465	88	41	10	31
19	1,244	633	611	54	955	459	496	89	24	5	19
20 ~ 24	6,603	3,489	3,114	55 ~ 59	4,374	2,228	2,146	90 ~ 94	43	15	28
20	1,392	699	693	55	997	475	522	90	10	3	7
21	1,302	671	631	56	918	477	441	91	13	7	6
22	1,312	732	580	57	792	395	397	92	8	1	7
23	1,326	721	605	58	852	454	398	93	7	1	6
24	1,271	666	605	59	815	427	388	94	5	3	2
25 ~ 29	4,964	2,770	2,194	60 ~ 64	2,869	1,455	1,414	95 ~ 99	10	3	7
25	913	511	402	60	687	374	313	95	5	2	3
26	1,159	612	547	61	599	297	302	96	2	-	2
27	1,057	606	451	62	577	279	298	97	2	-	1
28	948	555	393	63	562	287	275	98	-	-	-
29	887	486	401	64	444	218	226	99	1	-	1
30 ~ 34	3,762	2,099	1,663	65 ~ 69	1,821	859	962	100 ~	-	-	-
30	853	499	354	65	422	207	215	世帯数	22,522	-	-
31	785	443	342	66	427	213	214	-	-	-	-
32	762	400	362	67	350	176	174	-	-	-	-
33	737	425	312	68	342	152	190	-	-	-	-
34	625	332	293	69	280	111	168	-	-	-	-

第2表 2411 鶴ヶ島市

市町村別・年齢（各歳）別男女別人口

(合計)

年齢	総数	男	女	年齢	総数	男	女	年齢	総数	男	女
合計	64,179	32,428	31,751								
0 ~ 4	3,646	1,841	1,805	35 ~ 39	4,974	2,392	2,582	70 ~ 74	1,011	389	622
0	665	334	331	35	835	397	438	70	229	87	142
1	682	352	330	36	956	447	509	71	211	87	124
2	740	358	382	37	991	492	499	72	218	81	137
3	785	407	378	38	1,065	513	552	73	165	65	100
4	774	390	384	39	1,127	543	584	74	188	69	119
5 ~ 9	4,313	2,191	2,122	40 ~ 44	7,434	3,652	3,782	75 ~ 79	738	299	439
5	780	392	388	40	1,274	606	668	75	158	77	81
6	852	434	418	41	1,381	690	691	76	149	62	87
7	881	443	438	42	1,586	768	818	77	172	63	109
8	897	463	434	43	1,566	773	793	78	140	51	89
9	903	459	444	44	1,627	815	812	79	119	46	73
10 ~ 14	5,302	2,655	2,647	45 ~ 49	5,745	3,024	2,721	80 ~ 84	414	156	258
10	978	502	476	45	1,132	550	582	80	112	38	74
11	961	476	485	46	938	500	438	81	102	47	55
12	1,063	530	533	47	1,210	621	589	82	78	30	48
13	1,111	552	559	48	1,247	667	580	83	65	17	48
14	1,189	595	594	49	1,218	686	532	84	57	24	33
15 ~ 19	6,531	3,359	3,172	50 ~ 54	4,243	2,368	1,875	85 ~ 89	169	55	114
15	1,197	630	567	50	1,084	600	484	85	50	17	33
16	1,229	639	590	51	977	541	436	86	31	3	28
17	1,347	694	653	52	771	444	327	87	25	9	16
18	1,332	683	649	53	743	425	318	88	30	15	15
19	1,426	713	713	54	668	358	310	89	33	11	22
20 ~ 24	5,852	3,108	2,744	55 ~ 59	2,716	1,464	1,252	90 ~ 94	46	16	30
20	1,316	719	597	55	651	370	281	90	19	7	12
21	1,247	677	570	56	613	331	282	91	10	4	6
22	1,196	626	570	57	500	274	228	92	8	2	6
23	1,076	571	505	58	484	251	233	93	5	1	4
24	1,017	515	502	59	468	238	230	94	4	2	2
25 ~ 29	4,047	2,052	1,995	60 ~ 64	1,847	941	906	95 ~ 99	4	2	2
25	720	385	335	60	415	224	191	95	2	1	1
26	946	493	453	61	352	189	163	96	2	1	1
27	838	433	405	62	414	198	216	97	-	-	-
28	775	376	399	63	327	168	159	98	-	-	-
29	768	365	403	64	339	162	177	99	-	-	-
30 ~ 34	3,872	1,895	1,977	65 ~ 69	1,275	569	706	100 ~	-	-	-
30	698	343	355	65	301	166	135				
31	771	368	403	66	282	137	145				
32	790	371	419	67	259	101	158				
33	842	433	409	68	239	95	144				
34	771	380	391	69	194	70	124				
								世帯数	21,000		

第2表 2429 日高市

市町村別・年齢（各歳）別男女別人口

(合計)

年齢	総数	男	女	年齢	総数	男	女	年齢	総数	男	女
合計	53,916	26,955	26,961								
0 ~ 4	2,494	1,240	1,254	35 ~ 39	3,899	1,898	2,001	70 ~ 74	1,271	480	791
0	408	204	204	35	611	311	300	70	279	99	180
1	458	232	226	36	780	373	407	71	245	93	152
2	507	255	252	37	802	394	408	72	246	98	148
3	564	290	274	38	788	381	407	73	242	93	149
4	557	259	298	39	918	439	479	74	259	97	162
5 ~ 9	3,618	1,882	1,736	40 ~ 44	5,944	2,900	3,044	75 ~ 79	933	378	555
5	618	304	314	40	999	488	511	75	218	96	122
6	677	358	319	41	1,114	524	590	76	190	65	125
7	746	381	365	42	1,301	632	669	77	194	85	109
8	775	412	363	43	1,217	596	621	78	170	62	108
9	802	427	375	44	1,313	660	653	79	161	70	91
10 ~ 14	4,612	2,344	2,268	45 ~ 49	4,816	2,519	2,297	80 ~ 84	555	215	340
10	837	412	425	45	893	456	437	80	156	56	100
11	850	447	403	46	784	387	397	81	129	49	80
12	896	467	429	47	1,041	537	504	82	102	40	62
13	1,021	509	512	48	1,068	571	497	83	88	38	50
14	1,008	509	499	49	1,030	568	462	84	80	32	48
15 ~ 19	5,703	2,897	2,806	50 ~ 54	3,932	2,184	1,748	85 ~ 89	235	78	157
15	1,051	542	509	50	971	535	436	85	61	25	36
16	1,100	559	541	51	882	480	402	86	67	23	44
17	1,195	609	586	52	714	411	303	87	40	13	27
18	1,201	613	588	53	673	369	304	88	35	11	24
19	1,156	574	582	54	692	389	303	89	32	6	26
20 ~ 24	4,245	2,176	2,069	55 ~ 59	2,634	1,401	1,233	90 ~ 94	73	17	56
20	945	497	448	55	619	335	284	90	19	5	14
21	945	470	475	56	562	316	246	91	21	2	19
22	831	439	392	57	509	267	242	92	19	6	13
23	762	386	376	58	474	237	237	93	9	2	7
24	762	384	378	59	470	246	224	94	5	2	3
25 ~ 29	2,537	1,274	1,263	60 ~ 64	2,045	1,045	1,000	95 ~ 99	15	6	9
25	456	215	241	60	440	240	200	95	8	4	4
26	584	291	293	61	450	218	232	96	4	1	3
27	551	282	269	62	382	197	185	97	1	1	-
28	480	241	239	63	356	183	173	98	2	-	2
29	466	245	221	64	417	207	210	99	-	-	-
30 ~ 34	2,673	1,292	1,381	65 ~ 69	1,682	729	953	100 ~	-	-	-
30	484	237	247	65	371	173	198				
31	525	245	280	66	390	169	221				
32	501	239	262	67	345	144	201				
33	589	280	309	68	299	138	161				
34	574	291	283	69	277	105	172				
								世帯数	15,646		

第 2 表
3018 伊奈町

市町村別・年齢（各歳）別男女別人口

年 齢	総 数	男	女	年 齢	総 数	男	女	年 齢	総 数	男	女
合 計	27,704	13,906	13,798								
0 ~ 4	1,238	625	613	35 ~ 39	1,863	888	975	70 ~ 74	529	222	307
0	240	130	110	35	292	137	155	70	125	52	73
1	249	125	124	36	356	173	183	71	113	56	57
2	228	124	104	37	367	170	197	72	102	40	62
3	245	125	120	38	405	195	210	73	93	41	52
4	276	121	155	39	443	213	230	74	96	33	63
5 ~ 9	1,644	845	799	40 ~ 44	2,921	1,410	1,511	75 ~ 79	391	155	236
5	275	149	126	40	439	197	242	75	88	38	50
6	295	139	156	41	552	252	300	76	78	28	50
7	335	173	162	42	643	336	307	77	76	29	47
8	366	197	169	43	610	294	316	78	83	34	49
9	373	187	186	44	677	331	346	79	66	26	40
10 ~ 14	2,198	1,103	1,095	45 ~ 49	2,684	1,364	1,320	80 ~ 84	234	82	152
10	355	186	169	45	506	247	259	80	68	26	42
11	397	206	191	46	433	214	219	81	53	20	33
12	449	219	230	47	581	296	285	82	39	13	26
13	506	250	256	48	611	327	284	83	40	15	25
14	491	242	249	49	553	280	273	84	34	8	26
15 ~ 19	2,911	1,498	1,413	50 ~ 54	2,188	1,228	960	85 ~ 89	79	30	49
15	481	263	218	50	595	329	266	85	23	9	14
16	586	287	299	51	493	285	208	86	15	6	9
17	603	311	292	52	493	217	208	87	18	9	9
18	642	323	319	53	362	194	145	88	15	5	10
19	599	314	285	54	379	203	156	89	8	1	7
20 ~ 24	2,698	1,303	1,395	55 ~ 59	1,390	780	610	90 ~ 94	24	9	15
20	639	294	345	55	329	210	119	90	11	7	4
21	549	279	270	56	312	177	135	91	2	-	2
22	539	252	287	57	243	129	114	92	5	2	3
23	485	250	235	58	257	119	138	93	2	-	2
24	486	228	258	59	249	145	104	94	4	-	4
25 ~ 29	1,662	856	806	60 ~ 64	952	476	476	95 ~ 99	6	1	5
25	355	184	171	60	232	122	110	95	4	1	3
26	434	232	202	61	200	94	106	96	1	-	1
27	315	153	162	62	167	81	86	97	-	-	-
28	287	138	149	63	175	84	91	98	1	-	1
29	271	149	122	64	178	95	83	99	-	-	-
30 ~ 34	1,391	693	698	65 ~ 69	701	338	363	100 ~	-	-	-
30	294	146	148	65	164	90	74	世 帯 数	8,185	-	-
31	244	113	131	66	154	71	83				
32	283	147	136	67	142	70	72				
33	290	150	140	68	137	57	80				
34	280	137	143	69	104	50	54				

第 2 表
3042 吹上町

市町村別・年齢（各歳）別男女別人口

年 齢	総 数	男	女	年 齢	総 数	男	女	年 齢	総 数	男	女
合 計	27,559	13,915	13,644								
0 ~ 4	1,302	656	646	35 ~ 39	1,971	997	974	70 ~ 74	604	238	366
0	255	142	113	35	332	171	161	70	126	50	76
1	250	121	129	36	373	201	172	71	141	58	83
2	254	125	129	37	400	207	193	72	124	46	78
3	266	122	144	38	422	203	219	73	105	43	62
4	277	146	131	39	444	215	229	74	108	41	67
5 ~ 9	1,644	829	815	40 ~ 44	2,897	1,428	1,469	75 ~ 79	515	206	309
5	308	161	147	40	486	231	255	75	97	43	54
6	277	137	140	41	539	276	263	76	117	47	70
7	347	185	162	42	602	299	303	77	129	54	75
8	354	174	180	43	642	313	329	78	90	37	53
9	358	172	186	44	628	309	319	79	82	25	57
10 ~ 14	2,110	1,135	975	45 ~ 49	2,427	1,264	1,163	80 ~ 84	266	89	177
10	396	208	188	45	514	247	267	80	53	14	39
11	395	217	178	46	387	218	169	81	65	26	39
12	407	217	190	47	516	260	256	82	67	24	43
13	454	244	210	48	517	279	238	83	51	18	33
14	458	249	209	49	493	260	233	84	30	7	23
15 ~ 19	2,692	1,383	1,309	50 ~ 54	2,024	1,061	963	85 ~ 89	106	33	73
15	504	250	254	50	473	233	240	85	30	8	22
16	515	266	249	51	425	226	199	86	32	15	17
17	538	277	261	52	358	187	171	87	21	4	17
18	597	310	287	53	375	207	168	88	15	5	10
19	538	280	258	54	393	208	185	89	8	1	7
20 ~ 24	2,227	1,148	1,079	55 ~ 59	1,562	823	739	90 ~ 94	26	8	18
20	480	261	219	55	345	185	160	90	11	2	9
21	448	188	260	56	356	187	169	91	5	1	4
22	438	249	189	57	283	156	127	92	4	2	2
23	417	217	200	58	292	148	144	93	3	3	-
24	444	233	211	59	286	147	139	94	3	-	3
25 ~ 29	1,601	836	765	60 ~ 64	1,188	613	575	95 ~ 99	4	1	3
25	278	149	129	60	269	133	136	95	1	-	-
26	361	181	180	61	275	156	119	96	1	1	-
27	330	172	158	62	245	130	115	97	2	-	2
28	326	170	156	63	205	104	101	98	1	-	1
29	306	164	142	64	194	90	104	99	-	-	-
30 ~ 34	1,552	787	765	65 ~ 69	841	380	461	100 ~	-	-	-
30	325	171	154	65	207	109	98	世 帯 数	8,359	-	-
31	319	156	163	66	174	79	95				
32	303	156	147	67	153	69	84				
33	289	151	138	68	159	66	93				
34	316	153	163	69	148	57	91				

第2表
3221 大井町

市町村別・年齢(各歳)別男女別人口

(合計)

年齢	総数	男	女	年齢	総数	男	女	年齢	総数	男	女
合計	39,319	20,450	18,869								
0 ~ 4	1,924	1,023	901	35 ~ 39	2,423	1,252	1,171	70 ~ 74	614	235	379
0	402	225	177	35	414	231	183	70	125	51	74
1	360	181	179	36	484	236	248	71	137	48	89
2	372	208	164	37	470	250	220	72	115	47	68
3	406	218	188	38	502	259	243	73	123	53	70
4	384	191	193	39	553	276	277	74	114	36	78
5 ~ 9	2,165	1,105	1,060	40 ~ 44	3,874	1,879	1,995	75 ~ 79	514	201	313
5	412	220	192	40	650	306	344	75	127	44	83
6	440	234	206	41	705	340	365	76	98	32	66
7	421	191	230	42	787	391	396	77	115	50	65
8	461	237	224	43	857	421	436	78	94	34	60
9	431	223	208	44	875	421	454	79	80	41	39
10 ~ 14	2,773	1,425	1,348	45 ~ 49	3,673	1,827	1,846	80 ~ 84	269	111	158
10	521	254	267	45	676	326	350	80	65	27	38
11	473	257	216	46	583	291	292	81	62	27	35
12	520	252	268	47	744	388	355	82	55	26	29
13	632	326	306	48	841	431	410	83	46	21	25
14	627	336	291	49	829	390	439	84	41	10	31
15 ~ 19	4,242	2,293	1,949	50 ~ 54	3,219	1,749	1,470	85 ~ 89	98	49	49
15	670	348	322	50	764	397	367	85	22	10	12
16	718	346	372	51	702	400	302	86	20	11	9
17	808	432	376	52	598	325	273	87	21	8	13
18	921	504	417	53	573	314	259	88	19	10	9
19	1,125	663	462	54	582	313	269	89	16	10	6
20 ~ 24	4,238	2,413	1,825	55 ~ 59	2,259	1,265	994	90 ~ 94	18	1	17
20	1,098	645	453	55	523	281	242	90	9	1	8
21	867	507	360	56	549	300	249	91	3	-	3
22	793	417	376	57	407	237	170	92	3	-	3
23	771	440	331	58	418	230	188	93	3	-	-
24	709	404	305	59	362	217	145	94	-	-	-
25 ~ 29	2,762	1,473	1,289	60 ~ 64	1,232	629	603	95 ~ 99	3	2	1
25	499	260	239	60	292	148	144	95	2	1	1
26	656	340	316	61	270	141	129	96	1	-	-
27	608	334	274	62	267	141	126	97	-	-	-
28	509	272	237	63	201	102	99	98	-	-	-
29	490	267	223	64	202	97	105	99	-	-	-
30 ~ 34	2,203	1,162	1,041	65 ~ 69	816	356	460	100 ~	-	-	-
30	430	220	210	65	189	85	104				
31	440	225	215	66	173	81	92				
32	444	234	210	67	164	70	94				
33	429	234	195	68	141	67	74				
34	460	249	211	69	149	53	96				
									世帯数	13,060	

第2表
3247 三芳町

市町村別・年齢(各歳)別男女別人口

(合計)

年齢	総数	男	女	年齢	総数	男	女	年齢	総数	男	女
合計	35,229	17,886	17,343								
0 ~ 4	1,702	875	827	35 ~ 39	2,329	1,158	1,171	70 ~ 74	569	221	348
0	349	179	170	35	433	220	213	70	129	54	75
1	326	173	153	36	410	228	182	71	128	48	80
2	328	157	171	37	454	222	232	72	106	39	67
3	358	189	169	38	474	205	269	73	108	37	71
4	341	177	164	39	558	283	275	74	98	43	55
5 ~ 9	2,015	1,066	949	40 ~ 44	3,499	1,702	1,797	75 ~ 79	452	172	280
5	344	186	158	40	557	285	272	75	103	39	64
6	396	197	199	41	650	323	327	76	111	45	66
7	423	225	198	42	762	350	412	77	89	27	62
8	446	230	216	43	738	371	367	78	77	30	47
9	406	228	178	44	792	373	419	79	72	31	41
10 ~ 14	2,466	1,327	1,139	45 ~ 49	3,276	1,620	1,656	80 ~ 84	240	85	155
10	469	251	218	45	572	274	298	80	72	30	42
11	403	205	198	46	531	237	294	81	48	16	32
12	471	268	203	47	705	360	345	82	55	20	35
13	583	314	269	48	722	369	353	83	37	12	25
14	540	289	251	49	746	380	366	84	28	7	21
15 ~ 19	3,527	1,762	1,765	50 ~ 54	3,036	1,611	1,425	85 ~ 89	96	37	59
15	597	297	300	50	747	390	357	85	28	14	14
16	647	339	308	51	643	345	298	86	20	6	14
17	673	315	358	52	569	310	259	87	15	2	13
18	749	398	351	53	512	270	242	88	16	5	11
19	861	413	448	54	565	296	269	89	17	10	7
20 ~ 24	3,477	1,753	1,724	55 ~ 59	2,099	1,171	928	90 ~ 94	33	8	25
20	800	379	421	55	478	259	219	90	15	4	11
21	771	392	379	56	479	263	216	91	9	1	8
22	687	360	327	57	407	217	190	92	1	-	1
23	621	318	303	58	385	219	166	93	3	-	3
24	598	304	294	59	350	213	137	94	5	3	2
25 ~ 29	2,346	1,219	1,127	60 ~ 64	1,203	628	575	95 ~ 99	3	-	3
25	448	229	219	60	290	150	140	95	1	-	1
26	569	315	254	61	266	147	119	96	1	-	1
27	472	253	219	62	215	103	112	97	-	-	-
28	444	222	222	63	246	138	108	98	-	-	-
29	413	200	213	64	186	90	96	99	1	-	1
30 ~ 34	2,080	1,093	987	65 ~ 69	781	378	403	100 ~	-	-	-
30	414	223	191	65	176	89	87				
31	406	207	199	66	179	93	86				
32	425	216	209	67	159	83	76				
33	401	201	200	68	144	60	84				
34	434	246	188	69	123	53	70				
									世帯数	11,304	

第2表
3263 毛呂山町

市町村別・年齢（各歳）別男女別人口

(合計)

年齢	総数	男	女	年齢	総数	男	女	年齢	総数	男	女
合計	37,190	18,381	18,809								
0 ~ 4	1,613	844	769	35 ~ 39	2,639	1,361	1,278	70 ~ 74	872	360	512
0	283	147	136	35	473	258	215	70	180	82	98
1	315	159	156	36	519	257	262	71	200	80	120
2	298	157	141	37	532	256	276	72	173	71	102
3	350	195	155	38	552	284	268	73	160	65	95
4	367	186	181	39	563	306	257	74	159	62	97
5 ~ 9	2,186	1,112	1,074	40 ~ 44	3,526	1,732	1,794	75 ~ 79	678	257	421
5	372	185	187	40	626	319	307	75	149	60	89
6	451	228	223	41	632	313	319	76	129	46	83
7	412	200	212	42	774	380	394	77	145	60	85
8	461	246	215	43	743	363	380	78	126	47	79
9	490	253	237	44	751	352	394	79	129	44	85
10 ~ 14	2,677	1,398	1,279	45 ~ 49	2,966	1,574	1,392	80 ~ 84	375	141	234
10	500	241	259	45	522	265	257	80	78	35	43
11	488	255	233	46	464	249	215	81	95	35	60
12	530	282	248	47	626	350	276	82	90	38	52
13	556	306	250	48	686	356	330	83	65	21	44
14	603	314	289	49	668	354	314	84	47	12	35
15 ~ 19	3,726	1,808	1,918	50 ~ 54	2,656	1,406	1,250	85 ~ 89	144	60	84
15	616	320	296	50	633	324	309	85	41	21	20
16	682	348	334	51	548	283	265	86	21	6	15
17	689	346	343	52	520	275	245	87	29	15	14
18	790	379	411	53	479	260	219	88	31	9	22
19	949	415	534	54	476	264	212	89	22	9	13
20 ~ 24	4,060	1,843	2,217	55 ~ 59	2,099	1,084	1,015	90 ~ 94	58	17	41
20	958	421	537	55	467	238	229	90	23	11	12
21	900	426	474	56	471	232	239	91	17	4	13
22	799	362	437	57	395	188	207	92	6	-	6
23	705	326	379	58	389	215	174	93	6	1	5
24	698	308	390	59	377	211	166	94	6	1	5
25 ~ 29	2,130	1,089	1,041	60 ~ 64	1,540	770	770	95 ~ 99	12	5	7
25	415	198	217	60	335	168	167	95	3	-	3
26	520	253	267	61	338	172	166	96	4	2	2
27	449	230	219	62	330	168	162	97	3	2	1
28	398	218	180	63	268	137	131	98	1	1	-
29	348	190	158	64	269	125	144	99	1	-	1
30 ~ 34	1,988	963	1,025	65 ~ 69	1,245	557	688	100 ~	-	-	-
30	399	194	205	65	275	137	138	世帯数	12,626	-	-
31	368	172	196	66	269	122	147				
32	417	199	218	67	248	108	140				
33	395	200	195	68	249	113	136				
34	409	198	211	69	204	77	127				

第2表
3271 越生町

市町村別・年齢（各歳）別男女別人口

(合計)

年齢	総数	男	女	年齢	総数	男	女	年齢	総数	男	女
合計	13,000	6,557	6,443								
0 ~ 4	626	303	323	35 ~ 39	973	539	434	70 ~ 74	490	219	271
0	126	48	78	35	160	81	79	70	113	52	61
1	126	63	63	36	173	92	81	71	108	42	66
2	113	66	47	37	190	103	87	72	108	51	57
3	122	62	60	38	215	131	84	73	77	35	42
4	139	64	75	39	235	132	103	74	84	39	45
5 ~ 9	811	397	414	40 ~ 44	1,217	657	560	75 ~ 79	359	140	219
5	149	76	73	40	209	98	111	75	71	29	42
6	158	77	81	41	240	132	108	76	79	29	50
7	170	83	87	42	266	157	109	77	71	33	38
8	176	86	90	43	258	135	123	78	76	26	50
9	158	75	83	44	244	135	109	79	62	23	39
10 ~ 14	911	485	426	45 ~ 49	849	433	416	80 ~ 84	209	86	123
10	194	100	94	45	145	79	66	80	50	20	30
11	150	87	63	46	122	54	68	81	50	24	26
12	191	94	97	47	189	106	83	82	41	18	23
13	170	97	73	48	196	102	94	83	45	18	27
14	206	107	99	49	197	92	105	84	23	6	17
15 ~ 19	1,080	544	536	50 ~ 54	818	426	392	85 ~ 89	82	31	51
15	206	112	94	50	176	85	91	85	22	11	11
16	209	102	107	51	153	83	70	86	18	6	12
17	254	128	126	52	175	95	80	87	20	5	15
18	215	100	115	53	145	78	67	88	16	6	10
19	196	102	94	54	169	85	84	89	6	3	3
20 ~ 24	902	496	406	55 ~ 59	703	353	350	90 ~ 94	24	8	16
20	195	115	80	55	129	65	64	90	11	6	5
21	181	92	89	56	149	81	68	91	6	-	6
22	193	106	87	57	137	71	66	92	2	1	1
23	146	86	60	58	142	73	68	93	3	1	2
24	187	97	90	59	146	63	83	94	2	-	2
25 ~ 29	713	372	341	60 ~ 64	745	370	375	95 ~ 99	7	1	6
25	123	79	44	60	165	79	86	95	1	-	1
26	156	87	69	61	146	74	72	96	3	1	2
27	138	67	71	62	153	80	73	97	1	-	1
28	152	62	90	63	142	65	77	98	2	-	2
29	144	77	67	64	139	72	67	99	-	-	-
30 ~ 34	779	408	371	65 ~ 69	701	289	412	100 ~	1	-	1
30	141	77	64	65	172	84	88	世帯数	3,718	-	-
31	160	84	76	66	128	50	78				
32	157	90	67	67	149	64	85				
33	164	85	79	68	132	47	85				
34	157	72	85	69	120	44	76				

第2表 3301 名栗村

市町村別・年齢(各歳)別男女別人口

(合計)

年齢	総数	男	女	年齢	総数	男	女	年齢	総数	男	女	
合計	2,666	1,316	1,350									
0 ~ 4	106	56	50	35 ~ 39	167	88	79	70 ~ 74	157	52	105	
0	20	12	8	35	27	14	13	70	25	8	17	
1	17	12	5	36	31	12	19	71	38	14	24	
2	22	10	12	37	31	17	14	72	35	6	29	
3	18	9	9	38	36	18	18	73	30	16	14	
4	29	13	16	39	42	27	15	74	29	8	21	
5 ~ 9	130	71	59	40 ~ 44	217	129	88	75 ~ 79	103	42	61	
5	25	12	13	40	38	21	17	75	22	10	12	
6	31	15	16	41	46	31	15	76	25	12	13	
7	17	10	7	42	49	26	23	77	16	7	9	
8	28	16	12	43	37	20	17	78	24	9	15	
9	29	18	11	44	47	31	16	79	16	4	12	
10 ~ 14	146	79	67	45 ~ 49	139	70	69	80 ~ 84	75	26	49	
10	28	13	15	45	28	18	10	80	13	3	10	
11	25	12	13	46	22	9	13	81	18	9	9	
12	27	17	10	47	25	14	11	82	14	4	10	
13	34	17	17	48	24	12	12	83	19	6	13	
14	32	20	12	49	40	17	23	84	11	4	7	
15 ~ 19	150	84	66	50 ~ 54	147	67	80	85 ~ 89	51	17	34	
15	22	9	13	50	23	11	12	85	6	4	2	
16	29	15	14	51	28	12	16	86	11	4	7	
17	44	26	18	52	27	16	11	87	12	7	5	
18	31	19	12	53	28	12	16	88	9	1	8	
19	24	15	9	54	41	16	25	89	13	1	12	
20 ~ 24	140	70	70	55 ~ 59	209	100	109	90 ~ 94	21	7	14	
20	29	12	17	55	36	18	18	90	9	2	7	
21	28	15	13	56	47	23	24	91	3	2	1	
22	25	16	9	57	38	17	21	92	7	3	4	
23	27	13	14	58	38	20	18	93	1	-	1	
24	31	14	17	59	50	22	28	94	1	-	1	
25 ~ 29	139	66	73	60 ~ 64	226	110	116	95 ~ 99	-	-	-	
25	27	10	17	60	43	20	23	95	-	-	-	
26	25	16	9	61	36	14	22	96	-	-	-	
27	31	15	16	62	48	25	23	97	-	-	-	
28	28	8	20	63	48	20	28	98	-	-	-	
29	28	17	11	64	51	31	20	99	-	-	-	
30 ~ 34	147	88	59	65 ~ 69	106	94	102	100 ~	-	-	-	
30	28	18	10	65	41	19	22	-	-	-	-	
31	32	21	11	66	44	22	22	-	-	-	-	
32	31	19	12	67	36	13	23	-	-	-	-	
33	25	11	14	68	36	27	9	-	-	-	-	
34	31	19	12	69	39	13	26	-	-	-	-	
									世帯数	818		

第2表 3417 滑川町

市町村別・年齢(各歳)別男女別人口

(合計)

年齢	総数	男	女	年齢	総数	男	女	年齢	総数	男	女	
合計	11,632	5,926	5,706									
0 ~ 4	564	306	258	35 ~ 39	909	491	418	70 ~ 74	334	133	201	
0	102	58	44	35	169	92	77	70	77	30	47	
1	112	58	54	36	190	102	88	71	62	20	42	
2	113	57	56	37	184	108	76	72	57	27	30	
3	129	86	43	38	189	93	96	73	67	27	40	
4	108	47	61	39	177	96	81	74	71	29	42	
5 ~ 9	750	397	353	40 ~ 44	1,174	624	550	75 ~ 79	289	127	162	
5	138	82	56	40	228	119	109	75	69	31	38	
6	149	81	68	41	214	114	100	76	65	25	40	
7	170	88	82	42	241	127	114	77	51	23	28	
8	150	79	71	43	245	129	116	78	57	24	33	
9	143	67	76	44	246	135	111	79	47	24	23	
10 ~ 14	835	415	420	45 ~ 49	815	446	369	80 ~ 84	163	66	97	
10	168	85	83	45	154	84	70	80	40	19	21	
11	177	77	100	46	146	82	64	81	32	16	16	
12	168	94	74	47	177	97	80	82	31	13	18	
13	164	76	88	48	167	90	77	83	38	13	25	
14	158	83	75	49	171	93	78	84	22	5	17	
15 ~ 19	939	486	453	50 ~ 54	712	375	337	85 ~ 89	84	24	60	
15	167	81	86	50	148	81	67	85	29	6	23	
16	195	109	86	51	161	78	83	86	7	3	4	
17	201	111	90	52	146	81	65	87	16	5	11	
18	196	88	108	53	131	71	60	88	14	6	8	
19	180	97	83	54	126	64	62	89	18	4	14	
20 ~ 24	932	479	453	55 ~ 59	626	324	302	90 ~ 94	22	8	14	
20	189	98	91	55	133	76	57	90	7	3	4	
21	189	100	89	56	130	70	60	91	6	1	5	
22	192	98	94	57	120	58	62	92	6	2	4	
23	179	89	90	58	119	55	64	93	-	-	-	
24	183	94	89	59	124	65	59	94	3	2	1	
25 ~ 29	645	331	314	60 ~ 64	565	276	289	95 ~ 99	2	-	2	
25	111	59	52	60	113	61	52	95	1	-	1	
26	167	84	83	61	117	65	52	96	1	-	1	
27	131	70	61	62	119	54	65	97	-	-	-	
28	102	47	55	63	112	50	62	98	-	-	-	
29	134	71	63	64	104	46	58	99	-	-	-	
30 ~ 34	759	395	364	65 ~ 69	513	223	290	100 ~	-	-	-	
30	140	75	65	65	115	52	63	-	-	-	-	
31	153	84	69	66	119	51	68	-	-	-	-	
32	149	72	77	67	83	42	41	-	-	-	-	
33	175	81	94	68	102	44	58	-	-	-	-	
34	142	83	59	69	94	34	60	-	-	-	-	
									世帯数	3,296		

第2表
3425 鳳山町

市町村別・年齢(各歳)別男女別人口

(合計)

年齢	総数	男	女	年齢	総数	男	女	年齢	総数	男	女
合計	18,670	9,298	9,372								
0 ~ 4	890	444	446	35 ~ 39	1,268	646	622	70 ~ 74	517	235	282
0	145	78	67	35	213	98	115	70	108	53	55
1	182	85	97	36	239	132	107	71	113	49	64
2	181	94	87	37	267	132	135	72	107	46	61
3	179	90	89	38	259	147	112	73	111	52	59
4	203	97	106	39	290	137	153	74	78	35	43
5 ~ 9	1,158	594	564	40 ~ 44	1,836	932	904	75 ~ 79	437	151	286
5	219	106	113	40	314	157	157	75	99	36	63
6	219	114	105	41	346	171	175	76	88	30	58
7	245	140	105	42	385	183	202	77	91	36	55
8	224	114	110	43	407	210	197	78	83	27	56
9	251	120	131	44	384	211	173	79	76	22	54
10 ~ 14	1,362	688	674	45 ~ 49	1,474	737	737	80 ~ 84	254	90	167
10	270	137	133	45	306	149	157	80	68	22	46
11	255	122	133	46	232	116	116	81	52	20	32
12	261	129	132	47	291	137	154	82	50	13	37
13	282	155	127	48	331	178	153	83	49	23	26
14	294	145	149	49	314	157	157	84	38	12	26
15 ~ 19	1,745	910	835	50 ~ 54	1,313	700	613	85 ~ 89	118	44	74
15	315	154	161	50	315	159	156	85	38	16	22
16	332	167	165	51	306	162	144	86	29	9	20
17	382	200	182	52	211	129	82	87	16	4	12
18	371	197	174	53	221	113	108	88	24	11	13
19	345	192	153	54	260	137	123	89	11	4	7
20 ~ 24	1,497	752	745	55 ~ 59	1,068	550	518	90 ~ 94	37	6	31
20	308	172	136	55	224	115	109	90	14	2	12
21	293	142	151	56	221	119	102	91	9	-	9
22	306	143	163	57	190	93	97	92	4	2	2
23	295	157	138	58	214	108	106	93	6	2	4
24	295	138	157	59	219	115	104	94	4	-	4
25 ~ 29	1,015	519	496	60 ~ 64	876	446	430	95 ~ 99	5	1	4
25	162	84	78	60	196	101	95	95	4	1	3
26	238	125	113	61	184	105	79	96	-	-	-
27	229	115	114	62	183	91	92	97	1	-	1
28	202	92	110	63	162	76	86	98	-	-	-
29	184	103	81	64	151	73	78	99	-	-	-
30 ~ 34	1,091	550	541	65 ~ 69	705	303	402	100 ~	1	-	1
30	195	90	105	65	161	76	85				
31	219	113	106	66	147	66	81				
32	193	102	91	67	134	57	77				
33	271	143	128	68	152	52	100				
34	213	102	111	69	111	52	59				
								世帯数	5,384		

第2表
3433 小川町

市町村別・年齢(各歳)別男女別人口

(合計)

年齢	総数	男	女	年齢	総数	男	女	年齢	総数	男	女
合計	35,445	17,628	17,817								
0 ~ 4	1,901	977	924	35 ~ 39	2,919	1,480	1,439	70 ~ 74	1,145	514	631
0	307	144	163	35	528	251	277	70	258	106	152
1	345	173	172	36	576	297	279	71	259	121	138
2	369	186	183	37	542	270	272	72	225	103	122
3	408	218	190	38	621	309	312	73	184	81	103
4	472	256	216	39	652	353	299	74	219	103	116
5 ~ 9	2,611	1,327	1,284	40 ~ 44	3,518	1,883	1,635	75 ~ 79	897	360	537
5	478	255	223	40	682	372	310	75	202	84	118
6	513	247	266	41	691	371	320	76	173	68	105
7	520	258	262	42	760	392	368	77	188	75	113
8	516	267	249	43	689	365	324	78	175	71	104
9	584	300	284	44	696	383	313	79	159	62	97
10 ~ 14	2,626	1,323	1,303	45 ~ 49	2,344	1,268	1,076	80 ~ 84	488	196	292
10	552	273	279	45	471	273	198	80	96	38	58
11	526	260	266	46	393	213	180	81	107	44	63
12	527	273	254	47	486	265	221	82	109	43	66
13	501	257	244	48	493	261	232	83	94	40	54
14	520	260	260	49	501	256	245	84	82	31	51
15 ~ 19	2,693	1,356	1,337	50 ~ 54	2,136	1,080	1,056	85 ~ 89	216	76	140
15	532	268	264	50	479	230	249	85	55	15	40
16	567	306	261	51	451	228	223	86	57	21	36
17	548	282	266	52	389	211	178	87	36	15	21
18	536	260	276	53	395	196	199	88	36	15	21
19	510	240	270	54	422	215	207	89	32	10	22
20 ~ 24	2,252	1,145	1,107	55 ~ 59	2,022	999	1,023	90 ~ 94	69	21	48
20	484	254	230	55	391	207	184	90	22	9	13
21	472	239	233	56	417	194	223	91	16	4	12
22	451	225	226	57	425	211	214	92	9	1	8
23	404	208	196	58	394	204	190	93	13	3	10
24	441	219	222	59	395	183	212	94	9	4	5
25 ~ 29	1,741	886	855	60 ~ 64	1,954	954	1,000	95 ~ 99	10	2	8
25	313	169	144	60	405	220	185	95	5	1	4
26	360	174	186	61	380	198	182	96	1	-	1
27	364	183	181	62	381	175	206	97	2	1	1
28	355	185	170	63	391	178	213	98	2	-	2
29	349	175	174	64	397	183	214	99	-	-	-
30 ~ 34	2,207	1,065	1,142	65 ~ 69	1,694	715	979	100 ~	2	1	1
30	389	191	198	65	403	199	204				
31	424	195	229	66	340	149	191				
32	430	201	229	67	362	144	218				
33	490	245	245	68	306	112	194				
34	474	233	241	69	283	111	172				
								世帯数	10,185		

第2表
3441 都幾川村

市町村別・年齢（各歳）別男女別人口

(合計)

年齢	総数	男	女	年齢	総数	男	女	年齢	総数	男	女
合計	8,631	4,301	4,330								
0 ~ 4	460	239	221	35 ~ 39	654	342	312	70 ~ 74	324	132	192
0	78	38	40	35	140	72	68	70	73	30	43
1	88	47	41	36	126	51	75	71	77	31	46
2	86	44	42	37	114	63	51	72	59	27	32
3	108	62	46	38	126	65	61	73	46	12	34
4	100	48	52	39	148	91	57	74	69	32	37
5 ~ 9	624	292	332	40 ~ 44	818	444	374	75 ~ 79	247	97	150
5	103	48	55	40	150	71	79	75	58	27	31
6	126	61	65	41	181	98	83	76	66	27	39
7	134	63	71	42	175	104	71	77	41	13	28
8	128	57	71	43	170	94	76	78	47	18	29
9	133	63	70	44	142	79	65	79	35	12	23
10 ~ 14	637	317	320	45 ~ 49	537	303	234	80 ~ 84	178	72	106
10	116	58	58	45	112	53	59	80	34	18	16
11	128	62	66	46	83	49	34	81	35	15	20
12	145	75	70	47	119	73	46	82	40	15	25
13	126	61	65	48	115	65	50	83	39	13	26
14	122	61	61	49	108	63	45	84	30	11	19
15 ~ 19	649	337	312	50 ~ 54	483	239	244	85 ~ 89	81	20	61
15	124	64	60	50	106	58	48	85	22	8	14
16	150	77	73	51	105	54	51	86	16	2	14
17	121	75	46	52	81	34	47	87	16	4	12
18	138	69	69	53	76	36	40	88	19	5	14
19	116	52	64	54	115	57	58	89	8	1	7
20 ~ 24	520	263	257	55 ~ 59	462	236	226	90 ~ 94	24	10	14
20	122	59	63	55	94	47	47	90	12	4	8
21	112	54	58	56	74	43	31	91	4	1	3
22	87	42	45	57	81	46	35	92	3	2	1
23	94	57	37	58	110	50	60	93	2	1	1
24	105	51	54	59	103	50	53	94	3	2	1
25 ~ 29	426	217	209	60 ~ 64	543	275	268	95 ~ 99	4	1	3
25	56	30	26	60	112	62	50	95	2	1	1
26	95	43	52	61	117	55	62	96	2	-	2
27	85	40	45	62	90	40	50	97	-	-	-
28	93	54	39	63	120	62	58	98	-	-	-
29	97	50	47	64	104	56	48	99	-	-	-
30 ~ 34	531	264	267	65 ~ 69	428	201	227	100 ~	1	-	1
30	88	42	46	65	94	56	38				
31	110	52	58	66	97	42	55				
32	109	54	55	67	85	39	46				
33	124	54	70	68	80	29	51				
34	100	62	38	69	72	35	37				
									世帯数	2,243	

第2表
3450 玉川村

市町村別・年齢（各歳）別男女別人口

(合計)

年齢	総数	男	女	年齢	総数	男	女	年齢	総数	男	女
合計	5,502	2,787	2,715								
0 ~ 4	264	137	127	35 ~ 39	472	240	232	70 ~ 74	175	76	99
0	40	22	18	35	82	49	33	70	34	17	17
1	46	22	24	36	86	45	41	71	37	15	22
2	50	24	26	37	86	44	42	72	38	18	20
3	64	37	27	38	102	47	55	73	31	11	20
4	64	32	32	39	116	55	61	74	35	15	20
5 ~ 9	415	201	214	40 ~ 44	542	297	245	75 ~ 79	140	56	84
5	75	34	41	40	99	55	44	75	36	16	20
6	84	48	36	41	108	60	48	76	38	14	24
7	83	32	51	42	105	60	45	77	25	10	15
8	87	42	45	43	119	62	57	78	15	7	8
9	86	45	41	44	111	60	51	79	26	9	17
10 ~ 14	446	225	221	45 ~ 49	339	194	145	80 ~ 84	91	33	58
10	87	46	41	45	74	36	38	80	25	9	16
11	82	36	46	46	55	34	21	81	17	6	11
12	94	46	48	47	68	39	29	82	22	11	11
13	83	38	45	48	75	43	32	83	18	6	12
14	100	59	41	49	67	42	25	84	9	1	8
15 ~ 19	427	234	193	50 ~ 54	299	161	138	85 ~ 89	35	9	26
15	80	37	43	50	61	30	31	85	8	2	6
16	93	61	32	51	65	34	31	86	7	2	5
17	82	46	36	52	57	31	26	87	5	2	3
18	93	49	44	53	57	34	23	88	4	1	3
19	79	41	38	54	59	32	27	89	11	2	9
20 ~ 24	357	187	170	55 ~ 59	269	126	143	90 ~ 94	12	2	10
20	85	39	46	55	56	24	32	90	2	-	2
21	77	40	37	56	55	25	30	91	3	-	3
22	69	47	22	57	45	15	30	92	5	2	3
23	71	33	38	58	57	32	25	93	1	-	1
24	55	28	27	59	56	30	26	94	1	-	1
25 ~ 29	256	139	117	60 ~ 64	313	149	164	95 ~ 99	3	-	3
25	36	21	15	60	47	22	25	95	2	-	2
26	58	35	23	61	65	34	31	96	-	-	-
27	44	23	21	62	65	28	37	97	-	-	-
28	53	27	26	63	80	35	45	98	1	-	1
29	65	33	32	64	56	30	26	99	-	-	-
30 ~ 34	372	197	175	65 ~ 69	275	124	151	100 ~	-	-	-
30	62	29	33	65	64	29	35				
31	73	35	38	66	53	23	30				
32	74	38	36	67	59	27	32				
33	86	52	34	68	51	27	24				
34	77	43	34	69	48	18	30				
									世帯数	1,459	

第2表
3468 川島町

市町村別・年齢（各歳）別男女別人口

(合計)

年 齡	総 数	男	女	年 齡	総 数	男	女	年 齡	総 数	男	女
合 計	22,705	11,398	11,307								
0 ~ 4	1,150	602	548	35 ~ 39	1,915	949	966	70 ~ 74	724	309	415
0	171	83	88	35	344	174	170	70	149	52	97
1	197	104	93	36	373	182	191	71	183	81	102
2	221	123	98	37	367	186	181	72	135	71	64
3	255	134	121	38	396	195	201	73	115	43	72
4	306	158	148	39	435	212	223	74	142	62	80
5 ~ 9	1,645	855	790	40 ~ 44	2,503	1,333	1,170	75 ~ 79	550	219	331
5	275	138	137	40	428	223	205	75	98	33	65
6	305	164	141	41	518	272	246	76	122	45	77
7	343	193	150	42	512	271	241	77	114	47	67
8	359	176	183	43	533	298	235	78	115	50	65
9	363	184	179	44	512	269	243	79	101	44	57
10 ~ 14	1,884	957	927	45 ~ 49	1,649	906	743	80 ~ 84	370	131	239
10	369	189	180	45	362	204	158	80	93	31	62
11	356	183	173	46	261	158	103	81	82	32	50
12	375	193	182	47	349	170	179	82	69	27	42
13	372	187	185	48	374	212	162	83	69	25	44
14	412	205	207	49	303	162	141	84	57	16	41
15 ~ 19	2,027	1,033	994	50 ~ 54	1,242	653	589	85 ~ 89	132	44	88
15	376	200	176	50	258	124	134	85	32	14	18
16	415	207	208	51	265	139	128	86	34	10	24
17	461	228	233	52	248	121	127	87	31	13	18
18	401	204	197	53	222	123	99	88	25	3	22
19	374	194	180	54	249	146	103	89	10	4	6
20 ~ 24	1,400	709	691	55 ~ 59	1,158	607	551	90 ~ 94	32	7	25
20	343	162	181	55	247	132	115	90	9	1	8
21	300	146	154	56	266	143	123	91	9	3	6
22	283	152	131	57	208	109	99	92	4	1	3
23	250	118	132	58	218	105	113	93	5	2	3
24	224	131	93	59	219	118	101	94	5	-	5
25 ~ 29	953	485	468	60 ~ 64	1,119	544	575	95 ~ 99	1	-	1
25	167	94	73	60	227	104	123	95	-	-	-
26	186	81	105	61	245	126	119	96	-	-	-
27	185	95	90	62	209	102	107	97	-	-	-
28	220	115	105	63	210	109	101	98	1	-	-
29	195	100	95	64	228	103	125	99	-	-	-
30 ~ 34	1,283	638	645	65 ~ 69	968	417	551	100 ~	-	-	-
30	231	125	106	65	215	97	118	世 帯 数	5,771	-	-
31	238	113	125	66	204	98	106				
32	286	143	143	67	185	71	114				
33	249	122	127	68	196	77	119				
34	279	135	144	69	168	74	94				

第2表
3476 吉見町

市町村別・年齢（各歳）別男女別人口

(合計)

年 齡	総 数	男	女	年 齡	総 数	男	女	年 齡	総 数	男	女
合 計	20,053	10,140	9,913								
0 ~ 4	1,065	552	513	35 ~ 39	1,704	898	806	70 ~ 74	640	261	379
0	166	81	85	35	290	143	147	70	149	63	86
1	187	100	87	36	324	162	162	71	180	71	109
2	215	114	101	37	347	194	153	72	105	39	66
3	246	136	110	38	336	176	160	73	112	46	66
4	251	121	130	39	407	223	184	74	94	42	52
5 ~ 9	1,477	737	740	40 ~ 44	2,031	1,074	957	75 ~ 79	531	195	336
5	284	140	144	40	376	195	181	75	129	46	83
6	284	150	134	41	407	208	199	76	90	36	54
7	299	148	151	42	447	226	221	77	115	51	64
8	314	143	171	43	384	217	167	78	95	31	64
9	296	156	140	44	417	228	189	79	102	31	71
10 ~ 14	1,529	794	735	45 ~ 49	1,299	722	577	80 ~ 84	301	110	191
10	299	158	141	45	282	163	119	80	57	27	30
11	309	170	139	46	228	134	94	81	66	20	46
12	277	152	125	47	260	155	105	82	81	28	53
13	328	160	168	48	277	131	146	83	49	19	30
14	316	154	162	49	252	139	113	84	48	16	32
15 ~ 19	1,578	820	758	50 ~ 54	1,150	617	533	85 ~ 89	154	44	110
15	301	158	145	50	241	124	117	85	40	12	28
16	324	162	162	51	252	140	112	86	41	16	25
17	297	153	144	52	208	104	104	87	31	7	24
18	329	177	152	53	208	113	95	88	20	3	17
19	327	172	155	54	241	136	105	89	22	6	16
20 ~ 24	1,316	713	603	55 ~ 59	1,030	524	506	90 ~ 94	38	9	29
20	296	169	127	55	202	118	84	90	14	3	11
21	274	138	136	56	211	113	98	91	9	2	7
22	283	171	112	57	201	92	109	92	3	-	3
23	224	106	118	58	205	100	105	93	8	1	7
24	239	129	110	59	211	101	110	94	4	3	1
25 ~ 29	1,032	528	504	60 ~ 64	1,029	498	531	95 ~ 99	2	-	2
25	172	77	95	60	206	99	107	95	2	-	2
26	223	119	104	61	190	82	98	96	-	-	-
27	186	94	92	62	214	101	113	97	-	-	-
28	237	127	110	63	199	104	95	98	-	-	-
29	214	111	103	64	220	102	118	99	-	-	-
30 ~ 34	1,285	660	625	65 ~ 69	862	384	478	100 ~	-	-	-
30	219	109	110	65	208	99	109	世 帯 数	5,352	-	-
31	243	134	109	66	181	89	92				
32	258	127	131	67	153	58	95				
33	270	142	128	68	181	78	103				
34	295	148	147	69	139	60	79				

第2表
3484 鳩山町

市町村別・年齢(各歳)別男女別人口

(合計)

年齢	総数	男	女	年齢	総数	男	女	年齢	総数	男	女
合計	17,204	8,633	8,571								
0 ~ 4	724	362	362	35 ~ 39	1,240	556	684	70 ~ 74	453	199	254
0	91	39	52	35	190	87	103	70	106	45	61
1	139	72	67	36	228	98	130	71	104	44	60
2	138	69	69	37	230	112	118	72	88	28	60
3	163	82	81	38	272	123	149	73	76	39	37
4	193	100	93	39	320	136	184	74	79	43	36
5 ~ 9	1,264	687	577	40 ~ 44	2,063	992	1,071	75 ~ 79	325	118	207
5	217	120	97	40	350	175	175	75	79	33	46
6	240	122	118	41	347	174	173	76	74	21	53
7	249	131	118	42	437	207	230	77	75	33	42
8	267	146	121	43	475	235	240	78	43	15	28
9	291	168	123	44	454	201	253	79	54	16	38
10 ~ 14	1,567	833	734	45 ~ 49	1,623	869	754	80 ~ 84	182	59	123
10	262	139	123	45	301	163	138	80	45	13	32
11	297	166	131	46	304	149	155	81	38	18	20
12	305	154	151	47	315	158	157	82	32	9	23
13	357	183	174	48	365	208	157	83	31	8	23
14	346	191	155	49	338	191	147	84	36	11	25
15 ~ 19	1,869	991	878	50 ~ 54	1,168	672	496	85 ~ 89	86	23	63
15	357	201	156	50	305	173	132	85	19	5	14
16	369	196	173	51	280	165	115	86	16	4	12
17	405	202	203	52	207	125	82	87	24	5	19
18	401	218	183	53	195	111	84	88	14	3	11
19	337	174	163	54	181	98	83	89	13	6	7
20 ~ 24	1,133	574	559	55 ~ 59	788	438	350	90 ~ 94	32	7	25
20	316	160	156	55	174	95	79	90	6	1	5
21	265	133	132	56	169	107	62	91	6	2	4
22	220	109	111	57	144	84	60	92	9	3	6
23	176	88	88	58	141	61	80	93	7	1	6
24	156	84	72	59	160	91	69	94	4	-	4
25 ~ 29	558	283	275	60 ~ 64	721	351	370	95 ~ 99	5	1	4
25	109	55	54	60	134	69	65	95	2	-	2
26	133	71	62	61	159	81	78	96	2	1	1
27	111	56	55	62	152	72	80	97	-	-	-
28	108	54	54	63	128	59	69	98	1	-	1
29	97	47	50	64	148	70	78	99	-	-	-
30 ~ 34	767	341	426	65 ~ 69	636	277	359	100 ~	-	-	-
30	116	56	60	65	151	79	72				
31	140	55	85	66	127	51	76				
32	152	80	72	67	122	54	68				
33	167	71	96	68	125	46	79				
34	192	79	113	69	111	47	64				
									世帯数	4,744	

第2表
3611 横瀬町

市町村別・年齢(各歳)別男女別人口

(合計)

年齢	総数	男	女	年齢	総数	男	女	年齢	総数	男	女
合計	10,235	5,114	5,121								
0 ~ 4	607	330	277	35 ~ 39	745	387	358	70 ~ 74	337	136	201
0	120	69	51	35	139	65	74	70	76	38	38
1	107	56	51	36	150	79	71	71	75	24	51
2	123	58	65	37	158	92	66	72	85	22	43
3	126	72	54	38	147	77	70	73	64	25	39
4	131	75	56	39	151	74	77	74	57	27	30
5 ~ 9	711	347	364	40 ~ 44	884	479	405	75 ~ 79	228	83	145
5	137	63	74	40	176	90	86	75	52	20	32
6	128	60	68	41	188	102	86	76	36	14	22
7	150	74	76	42	170	105	65	77	42	15	27
8	167	78	89	43	180	84	96	78	63	20	43
9	129	72	57	44	170	98	72	79	35	14	21
10 ~ 14	733	377	356	45 ~ 49	573	280	293	80 ~ 84	157	59	98
10	139	81	58	45	90	53	37	80	43	18	25
11	152	74	78	46	85	41	44	81	35	13	22
12	144	75	69	47	118	56	62	82	25	11	14
13	158	77	81	48	138	71	67	83	36	12	24
14	140	70	70	49	142	59	83	84	18	5	13
15 ~ 19	699	342	357	50 ~ 54	672	345	327	85 ~ 89	56	25	31
15	143	70	73	50	149	81	68	85	13	7	6
16	126	74	52	51	130	66	64	86	20	8	12
17	155	71	84	52	136	69	67	87	8	5	3
18	155	68	87	53	125	62	63	88	9	4	5
19	120	59	61	54	132	67	65	89	6	1	5
20 ~ 24	684	345	339	55 ~ 59	621	317	304	90 ~ 94	24	5	19
20	142	70	72	55	115	63	52	90	14	3	11
21	134	72	62	56	133	63	70	91	6	-	6
22	128	59	69	57	114	57	57	92	1	-	1
23	140	71	69	58	117	59	58	93	1	1	1
24	140	73	67	59	142	75	67	94	2	1	1
25 ~ 29	735	406	329	60 ~ 64	667	317	350	95 ~ 99	3	1	2
25	109	63	46	60	132	66	66	95	2	-	2
26	169	91	78	61	124	59	65	96	1	1	-
27	160	87	73	62	139	64	75	97	-	-	-
28	147	84	63	63	126	61	65	98	-	-	-
29	150	81	69	64	146	67	79	99	-	-	-
30 ~ 34	615	316	299	65 ~ 69	483	217	266	100 ~	1	-	1
30	116	62	54	65	104	45	59				
31	119	62	57	66	102	50	52				
32	123	61	62	67	102	45	57				
33	110	54	56	68	88	38	50				
34	147	77	70	69	87	39	48				
									世帯数	2,950	

第2表
3620 皆野町

市町村別・年齢（各歳）別男女別人口

(合計)

年齢	総数	男	女	年齢	総数	男	女	年齢	総数	男	女
合計	12,772	6,248	6,524								
0 ~ 4	586	309	277	35 ~ 39	888	440	448	70 ~ 74	621	267	354
0	94	50	44	35	158	81	77	70	166	68	98
1	119	58	61	36	169	84	85	71	128	61	67
2	109	56	53	37	156	86	70	72	123	53	70
3	133	74	59	38	204	102	102	73	98	40	58
4	131	71	60	39	201	87	114	74	106	45	61
5 ~ 9	765	355	410	40 ~ 44	1,084	583	501	75 ~ 79	391	177	214
5	148	73	75	40	199	101	98	75	79	36	43
6	126	57	69	41	199	96	103	76	88	33	55
7	167	73	94	42	227	137	90	77	77	36	41
8	164	70	94	43	232	130	102	78	66	35	31
9	160	82	78	44	227	119	108	79	81	37	44
10 ~ 14	880	456	424	45 ~ 49	771	388	383	80 ~ 84	230	77	153
10	155	81	74	45	140	61	79	80	65	15	50
11	190	103	87	46	127	68	59	81	42	20	22
12	171	93	78	47	181	95	86	82	48	17	31
13	166	88	78	48	158	85	73	83	35	11	24
14	198	91	107	49	165	79	86	84	40	14	26
15 ~ 19	1,058	546	512	50 ~ 54	786	393	393	85 ~ 89	97	29	68
15	201	104	97	50	160	74	86	85	29	14	15
16	223	118	105	51	171	98	73	86	22	3	19
17	239	115	124	52	166	86	80	87	17	5	12
18	198	102	96	53	140	68	72	88	13	4	9
19	197	107	90	54	149	67	82	89	16	3	13
20 ~ 24	765	364	401	55 ~ 59	824	404	420	90 ~ 94	43	15	28
20	160	69	91	55	146	83	63	90	17	8	9
21	165	80	85	56	177	80	97	91	6	1	5
22	152	61	91	57	183	87	96	92	7	4	3
23	146	68	78	58	149	72	77	93	11	1	10
24	142	86	56	59	169	82	87	94	2	1	1
25 ~ 29	600	299	301	60 ~ 64	881	426	455	95 ~ 99	3	1	2
25	81	37	44	60	157	74	83	95	2	1	1
26	141	68	73	61	169	68	101	96	-	-	-
27	122	70	52	62	200	101	99	97	-	-	-
28	152	74	78	63	181	94	87	98	-	-	-
29	104	50	54	64	174	89	85	99	1	-	1
30 ~ 34	681	368	313	65 ~ 69	817	350	467	100 ~	1	1	-
30	127	67	60	65	166	79	87				
31	123	60	63	66	181	76	105				
32	139	84	55	67	165	72	93				
33	138	81	57	68	163	70	93				
34	154	76	78	69	142	53	89				
									世帯数	3,516	

第2表
3638 長瀬町

市町村別・年齢（各歳）別男女別人口

(合計)

年齢	総数	男	女	年齢	総数	男	女	年齢	総数	男	女
合計	9,115	4,420	4,695								
0 ~ 4	475	236	239	35 ~ 39	583	303	280	70 ~ 74	378	137	241
0	99	54	45	35	110	59	51	70	94	34	60
1	92	48	44	36	124	61	63	71	89	34	55
2	87	44	53	37	111	63	48	72	70	16	54
3	93	44	49	38	102	49	53	73	55	21	34
4	94	46	48	39	136	71	65	74	70	32	38
5 ~ 9	534	285	249	40 ~ 44	754	359	395	75 ~ 79	283	113	170
5	107	59	48	40	134	64	70	75	59	27	32
6	122	66	56	41	136	60	76	76	63	23	40
7	107	52	55	42	136	69	67	77	50	16	34
8	98	51	47	43	173	92	81	78	56	23	33
9	100	57	43	44	175	74	101	79	55	24	31
10 ~ 14	614	296	318	45 ~ 49	634	334	300	80 ~ 84	151	56	95
10	117	59	58	45	111	69	42	80	38	16	22
11	101	60	41	46	86	40	46	81	25	8	17
12	139	68	71	47	162	83	79	82	30	10	20
13	127	51	76	48	142	74	68	83	23	7	16
14	130	58	72	49	133	68	65	84	35	15	20
15 ~ 19	715	371	344	50 ~ 54	611	298	313	85 ~ 89	88	28	60
15	124	76	48	50	125	59	66	85	18	7	11
16	149	79	70	51	139	67	72	86	26	7	19
17	136	61	75	52	119	65	54	87	19	6	13
18	154	80	74	53	93	42	51	88	15	4	11
19	152	75	77	54	135	65	70	89	10	4	6
20 ~ 24	593	294	299	55 ~ 59	590	312	278	90 ~ 94	27	6	21
20	120	67	53	55	108	61	47	90	6	2	4
21	136	68	68	56	134	68	66	91	8	2	6
22	111	60	51	57	92	51	41	92	7	2	5
23	110	49	61	58	121	62	59	93	4	-	4
24	116	50	66	59	135	70	65	94	2	-	2
25 ~ 29	501	251	250	60 ~ 64	566	259	307	95 ~ 99	3	-	3
25	86	48	38	60	87	33	54	95	2	-	2
26	105	50	55	61	135	58	77	96	1	-	1
27	119	57	62	62	126	66	60	97	-	-	-
28	84	42	42	63	120	59	61	98	-	-	-
29	107	54	53	64	98	43	55	99	-	-	-
30 ~ 34	508	254	254	65 ~ 69	507	228	279	100 ~	-	-	-
30	100	45	55	65	125	56	69				
31	86	41	45	66	115	62	53				
32	121	64	57	67	90	40	50				
33	107	53	54	68	90	35	55				
34	94	51	43	69	87	35	52				
									世帯数	2,485	

第2表
3646 吉田町

市町村別・年齢（各歳）別男女別人口

(合計)

年齢	総数	男	女	年齢	総数	男	女	年齢	総数	男	女
合計	6,539	3,236	3,303								
0 ~ 4	324	174	150	35 ~ 39	478	247	231	70 ~ 74	341	127	214
0	58	35	23	35	82	50	32	70	72	26	46
1	62	35	27	36	92	58	34	71	81	32	49
2	61	34	27	37	104	52	52	72	70	23	47
3	74	33	41	38	111	42	69	73	52	23	29
4	69	37	32	39	89	45	44	74	66	23	43
5 ~ 9	439	221	218	40 ~ 44	500	278	222	75 ~ 79	252	95	157
5	67	31	36	40	100	51	49	75	52	26	26
6	100	53	47	41	108	58	50	76	55	20	35
7	95	45	50	42	101	61	40	77	60	22	38
8	97	51	46	43	96	55	41	78	51	16	35
9	80	41	39	44	95	53	42	79	34	11	23
10 ~ 14	404	208	196	45 ~ 49	316	153	163	80 ~ 84	161	59	102
10	90	51	39	45	58	28	30	80	28	10	18
11	82	42	40	46	57	28	29	81	42	18	24
12	82	39	43	47	72	36	36	82	29	6	23
13	66	32	34	48	71	34	37	83	28	11	17
14	84	44	40	49	58	27	31	84	34	14	20
15 ~ 19	478	245	233	50 ~ 54	372	191	181	85 ~ 89	84	33	51
15	85	41	44	50	66	33	33	85	13	5	8
16	105	60	45	51	71	41	30	86	22	11	11
17	114	55	59	52	77	38	39	87	20	7	13
18	101	48	53	53	68	38	30	88	14	4	10
19	73	41	32	54	90	41	49	89	15	6	9
20 ~ 24	317	157	160	55 ~ 59	399	218	181	90 ~ 94	41	12	29
20	61	34	27	55	69	42	27	90	11	2	9
21	56	23	33	56	94	47	47	91	9	2	7
22	68	33	35	57	72	35	37	92	11	3	8
23	59	37	22	58	87	48	39	93	5	2	3
24	73	30	43	59	77	46	31	94	5	3	2
25 ~ 29	279	150	129	60 ~ 64	514	247	267	95 ~ 99	9	3	6
25	47	28	19	60	100	42	58	95	4	3	1
26	65	39	26	61	92	40	52	96	3	-	3
27	52	28	24	62	97	48	49	97	1	-	1
28	54	26	28	63	124	68	56	98	1	-	-
29	61	29	32	64	101	49	52	99	-	-	-
30 ~ 34	374	204	170	65 ~ 69	456	214	242	100 ~	1	-	1
30	69	37	32	65	104	51	53	世帯数	1,774	-	-
31	58	25	33	66	81	34	47				
32	67	41	26	67	94	43	51				
33	86	47	39	68	82	43	39				
34	94	54	40	69	95	43	52				

第2表
3654 小鹿野町

市町村別・年齢（各歳）別男女別人口

(合計)

年齢	総数	男	女	年齢	総数	男	女	年齢	総数	男	女
合計	12,951	6,448	6,503								
0 ~ 4	705	347	358	35 ~ 39	982	491	491	70 ~ 74	566	224	342
0	114	56	58	35	186	95	91	70	129	50	79
1	138	69	69	36	169	85	84	71	126	53	73
2	151	68	83	37	206	102	104	72	106	44	62
3	152	78	74	38	187	95	92	73	107	40	67
4	150	76	74	39	234	114	120	74	98	37	61
5 ~ 9	867	440	427	40 ~ 44	1,043	566	477	75 ~ 79	375	152	223
5	158	86	72	40	215	119	96	75	72	34	38
6	173	89	84	41	209	100	109	76	78	33	45
7	198	106	92	42	218	124	94	77	75	21	54
8	161	82	79	43	203	113	90	78	74	30	44
9	177	77	100	44	198	110	88	79	76	34	42
10 ~ 14	976	534	442	45 ~ 49	689	374	315	80 ~ 84	285	100	185
10	192	113	79	45	108	55	53	80	68	21	47
11	196	102	94	46	100	56	44	81	72	25	47
12	184	105	79	47	152	78	74	82	50	17	33
13	217	120	97	48	172	99	73	83	51	19	32
14	187	94	93	49	157	86	71	84	44	18	26
15 ~ 19	988	525	463	50 ~ 54	829	406	423	85 ~ 89	134	41	93
15	208	102	106	50	165	78	87	85	22	8	14
16	205	112	93	51	172	88	84	86	48	14	34
17	226	131	95	52	149	67	82	87	22	6	16
18	184	89	95	53	174	92	82	88	29	10	19
19	165	91	74	54	169	81	88	89	13	3	10
20 ~ 24	718	380	338	55 ~ 59	807	418	389	90 ~ 94	37	11	26
20	150	87	63	55	149	80	69	90	11	5	6
21	144	73	71	56	151	78	73	91	15	4	11
22	134	68	66	57	152	81	71	92	5	1	4
23	127	66	61	58	165	87	78	93	5	1	4
24	163	86	77	59	190	92	98	94	1	-	1
25 ~ 29	571	296	275	60 ~ 64	900	420	480	95 ~ 99	4	2	2
25	79	44	35	60	163	75	88	95	3	2	1
26	127	68	59	61	190	90	100	96	-	-	-
27	126	57	69	62	180	94	86	97	1	-	1
28	107	57	50	63	189	84	105	98	-	-	-
29	132	70	62	64	178	77	101	99	-	-	-
30 ~ 34	677	357	320	65 ~ 69	798	364	434	100 ~	-	-	-
30	123	62	61	65	186	89	97	世帯数	3,572	-	-
31	126	62	64	66	188	95	93				
32	141	80	61	67	163	67	96				
33	142	72	70	68	132	59	73				
34	145	81	64	69	129	54	75				

第2表 3662 兩神村

市町村別・年齢(各歳)別男女別人口

(合計)

年齢	総数	男	女	年齢	総数	男	女	年齢	総数	男	女
合計	3,275	1,637	1,638								
0 ~ 4	179	83	96	35 ~ 39	237	122	115	70 ~ 74	163	62	101
0	31	11	20	35	53	22	31	70	27	14	13
1	33	17	16	36	44	21	23	71	36	12	24
2	35	18	17	37	46	25	21	72	34	13	21
3	42	22	20	38	48	28	20	73	34	11	23
4	38	15	23	39	46	26	20	74	32	12	20
5 ~ 9	214	108	106	40 ~ 44	234	122	112	75 ~ 79	115	41	74
5	50	25	25	40	40	20	20	75	16	3	13
6	35	19	16	41	57	35	22	76	33	13	20
7	49	22	27	42	46	19	27	77	18	5	13
8	40	23	17	43	48	27	21	78	23	9	14
9	40	19	21	44	43	21	22	79	25	11	14
10 ~ 14	212	127	85	45 ~ 49	156	84	72	80 ~ 84	81	33	48
10	36	25	11	45	32	18	14	80	19	8	11
11	49	35	14	46	25	14	11	81	18	5	13
12	34	22	12	47	37	22	15	82	23	7	16
13	45	19	26	48	35	17	18	83	15	9	6
14	48	26	22	49	27	13	14	84	6	4	2
15 ~ 19	197	106	91	50 ~ 54	177	90	87	85 ~ 89	32	13	19
15	38	23	15	50	34	19	15	85	12	4	8
16	47	21	26	51	42	25	17	86	5	2	3
17	48	25	23	52	29	15	14	87	5	2	3
18	35	24	11	53	32	12	20	88	2	1	1
19	29	13	16	54	40	19	21	89	8	4	4
20 ~ 24	156	83	73	55 ~ 59	244	119	125	90 ~ 94	13	6	7
20	35	18	17	55	33	18	15	90	6	1	5
21	28	13	15	56	37	19	18	91	2	1	1
22	33	20	13	57	55	22	33	92	1	1	-
23	30	16	14	58	53	27	26	93	2	2	-
24	30	16	14	59	66	33	33	94	2	1	1
25 ~ 29	153	83	70	60 ~ 64	270	133	137	95 ~ 99	3	-	3
25	37	21	16	60	46	30	16	95	2	-	2
26	25	15	10	61	48	25	23	96	1	-	1
27	31	16	15	62	52	25	27	97	-	-	-
28	27	14	13	63	59	24	35	98	-	-	-
29	33	17	16	64	65	29	36	99	-	-	-
30 ~ 34	199	115	84	65 ~ 69	240	107	133	100 ~	-	-	-
30	35	21	14	65	58	26	32				
31	40	22	18	66	53	22	31				
32	40	23	17	67	51	26	25				
33	52	29	23	68	41	13	28				
34	32	20	12	69	37	20	17				
								世帯数	896		

第2表 3671 大滝村

市町村別・年齢(各歳)別男女別人口

(合計)

年齢	総数	男	女	年齢	総数	男	女	年齢	総数	男	女
合計	2,022	988	1,034								
0 ~ 4				35 ~ 39	103	55	48	70 ~ 74	133	54	79
0	88	44	44	35	22	13	9	70	34	10	24
1	15	7	8	36	17	9	8	71	31	11	20
2	16	8	8	37	20	8	12	72	23	12	11
3	20	10	10	38	22	11	11	73	17	10	7
4	19	10	9	39	22	14	8	74	28	11	17
5 ~ 9	101	46	55	40 ~ 44	116	74	42	75 ~ 79	100	44	56
5	19	9	10	40	14	11	3	75	25	9	16
6	17	9	8	41	19	13	6	76	22	14	8
7	22	10	12	42	31	20	11	77	19	9	10
8	26	9	17	43	21	13	8	78	15	4	11
9	17	9	8	44	31	17	14	79	19	8	11
10 ~ 14	90	52	38	45 ~ 49	90	36	54	80 ~ 84	60	24	36
10	22	13	9	45	13	5	8	80	11	3	8
11	14	8	6	46	16	7	9	81	19	9	10
12	17	9	8	47	27	10	17	82	10	4	6
13	18	9	9	48	15	6	9	83	11	6	5
14	19	13	6	49	19	8	11	84	9	2	7
15 ~ 19	94	47	47	50 ~ 54	129	68	61	85 ~ 89	37	14	23
15	19	10	9	50	35	17	18	85	9	2	7
16	21	13	8	51	23	14	9	86	5	4	1
17	15	8	7	52	19	10	9	87	8	3	5
18	26	14	12	53	25	15	10	88	4	2	2
19	13	2	11	54	27	12	15	89	11	3	8
20 ~ 24	100	51	49	55 ~ 59	197	96	101	90 ~ 94	8	4	4
20	17	11	6	55	37	18	19	90	2	-	2
21	23	7	16	56	28	17	11	91	1	-	1
22	19	11	8	57	53	24	29	92	2	1	1
23	16	9	7	58	35	13	22	93	-	-	-
24	25	13	12	59	44	24	20	94	3	3	-
25 ~ 29	98	50	48	60 ~ 64	211	99	112	95 ~ 99	2	-	2
25	18	7	11	60	37	18	19	95	1	-	1
26	23	14	9	61	39	17	22	96	1	-	1
27	22	12	10	62	44	21	23	97	1	-	1
28	15	5	10	63	48	21	27	98	-	-	-
29	20	12	8	64	43	22	21	99	-	-	-
30 ~ 34	70	39	31	65 ~ 69	195	91	104	100 ~	-	-	-
30	21	10	11	65	53	20	33				
31	9	6	3	66	37	17	20				
32	16	9	7	67	36	20	16				
33	15	9	6	68	32	22	10				
34	9	5	4	69	37	12	25				
								世帯数	666		

第2表
3689 荒川村

市町村別・年齢（各歳）別男女別人口

（合計）

年 齡	総 数	男	女	年 齡	総 数	男	女	年 齡	総 数	男	女
合 計	6,612	3,282	3,330								
0 ~ 4	300	145	155	35 ~ 39	451	231	220	70 ~ 74	310	128	182
0	66	29	37	35	92	51	41	70	80	37	43
1	61	34	27	36	89	42	47	71	62	25	37
2	42	21	21	37	76	42	34	72	67	24	43
3	63	33	30	38	92	49	43	73	55	24	31
4	68	28	40	39	102	47	55	74	46	18	28
5 ~ 9	402	231	171	40 ~ 44	527	275	252	75 ~ 79	192	84	108
5	74	38	36	40	88	49	39	75	36	23	13
6	67	36	31	41	108	52	56	76	49	14	35
7	83	49	34	42	101	46	55	77	42	19	23
8	89	57	32	43	119	64	55	78	35	16	19
9	89	51	38	44	111	64	47	79	30	12	18
10 ~ 14	455	225	230	45 ~ 49	395	207	188	80 ~ 84	129	48	81
10	77	35	42	45	73	36	37	80	32	10	22
11	92	49	43	46	81	37	24	81	31	12	19
12	117	59	58	47	90	44	46	82	26	14	12
13	90	40	50	48	98	50	48	83	14	1	13
14	79	42	37	49	73	40	33	84	26	11	15
15 ~ 19	482	248	234	50 ~ 54	407	205	202	85 ~ 89	71	24	47
15	104	54	50	50	84	38	46	85	18	8	10
16	101	53	48	51	67	37	30	86	16	4	12
17	98	47	51	52	79	36	43	87	13	4	9
18	95	48	47	53	82	44	38	88	13	2	11
19	84	46	38	54	95	50	45	89	11	6	5
20 ~ 24	419	217	202	55 ~ 59	462	225	237	90 ~ 94	27	9	18
20	85	42	43	55	91	47	44	90	8	3	5
21	88	44	44	56	99	48	51	91	5	4	6
22	89	51	38	57	97	46	51	92	6	-	6
23	87	45	42	58	76	37	39	93	3	1	2
24	70	35	35	59	99	47	52	94	5	1	4
25 ~ 29	299	157	142	60 ~ 64	478	225	253	95 ~ 99	6	4	2
25	49	28	21	60	100	53	47	95	3	3	-
26	67	37	30	61	93	41	52	96	3	1	2
27	57	28	29	62	109	54	55	97	-	-	-
28	63	30	33	63	85	42	43	98	-	-	-
29	63	34	29	64	91	35	56	99	-	-	-
30 ~ 34	392	205	187	65 ~ 69	408	189	219	100 ~	-	-	-
30	73	38	35	65	95	48	47	世 帯 数	1,868	-	-
31	81	44	37	66	77	35	42				
32	69	33	36	67	89	45	44				
33	91	51	40	68	77	34	43				
34	78	39	39	69	70	27	43				

第2表
3687 東秩父村

市町村別・年齢（各歳）別男女別人口

（合計）

年 齡	総 数	男	女	年 齡	総 数	男	女	年 齡	総 数	男	女
合 計	4,560	2,264	2,296								
0 ~ 4	189	80	109	35 ~ 39	311	177	134	70 ~ 74	236	109	127
0	33	13	20	35	50	30	20	70	56	29	27
1	39	15	24	36	49	30	19	71	51	26	25
2	38	16	22	37	67	39	28	72	48	22	26
3	39	14	25	38	61	41	20	73	37	15	22
4	40	22	18	39	84	37	47	74	44	17	27
5 ~ 9	280	148	132	40 ~ 44	377	209	168	75 ~ 79	174	60	114
5	53	33	20	40	79	44	35	75	38	8	30
6	56	28	28	41	81	47	34	76	32	10	22
7	48	25	23	42	73	36	37	77	32	8	24
8	54	24	30	43	67	42	25	78	35	17	18
9	69	38	31	44	77	40	37	79	37	17	20
10 ~ 14	281	141	140	45 ~ 49	254	130	124	80 ~ 84	116	43	73
10	42	18	24	45	52	24	28	80	17	7	10
11	53	27	26	46	38	24	14	81	32	8	24
12	64	40	24	47	57	30	27	82	24	9	15
13	52	22	30	48	47	27	20	83	30	13	17
14	70	34	36	49	60	25	35	84	13	6	7
15 ~ 19	356	188	168	50 ~ 54	274	154	120	85 ~ 89	39	15	24
15	72	39	33	50	62	42	20	85	7	1	6
16	73	41	32	51	59	27	32	86	10	6	4
17	76	35	41	52	44	22	22	87	5	1	4
18	72	42	30	53	48	30	18	88	7	4	3
19	63	31	32	54	61	33	28	89	10	3	7
20 ~ 24	304	160	144	55 ~ 59	253	132	121	90 ~ 94	21	2	19
20	69	37	32	55	43	25	18	90	8	2	6
21	60	33	27	56	54	29	25	91	8	-	8
22	69	39	30	57	54	24	30	92	2	-	2
23	60	30	30	58	43	23	20	93	2	-	2
24	46	21	25	59	59	31	28	94	1	-	1
25 ~ 29	201	96	105	60 ~ 64	324	152	172	95 ~ 99	4	1	3
25	27	12	15	60	66	26	40	95	2	-	2
26	47	19	28	61	65	27	38	96	1	1	-
27	39	20	19	62	65	38	27	97	-	-	-
28	41	24	17	63	62	33	29	98	-	-	-
29	47	21	26	64	66	28	38	99	1	-	1
30 ~ 34	249	125	124	65 ~ 69	317	142	175	100 ~	-	-	-
30	39	18	21	65	73	33	40	世 帯 数	1,116	-	-
31	54	27	27	66	69	30	39				
32	45	24	21	67	63	24	39				
33	56	26	30	68	54	25	29				
34	55	30	25	69	58	30	28				

第2表 3816 美里町

市町村別・年齢(各歳)別男女別人口

(合計)

Table with 12 columns: 年齢, 総数, 男, 女, 年齢, 総数, 男, 女, 年齢, 総数, 男, 女. It provides population data for various age groups in Misaki Town.

第2表 3824 尻玉町

市町村別・年齢(各歳)別男女別人口

(合計)

Table with 12 columns: 年齢, 総数, 男, 女, 年齢, 総数, 男, 女, 年齢, 総数, 男, 女. It provides population data for various age groups in Shigematsu Town.

第2表
3832 神川町

市町村別・年齢（各歳）別男女別人口

(合計)

年齢	総数	男	女	年齢	総数	男	女	年齢	総数	男	女
合計	12,622	6,382	6,240								
0 ~ 4	666	338	328	35 ~ 39	991	540	451	70 ~ 74	471	190	281
0	119	52	67	35	166	82	84	70	114	48	66
1	137	69	68	36	193	103	90	71	109	43	66
2	133	68	65	37	196	106	90	72	83	35	48
3	152	85	67	38	208	118	90	73	83	33	50
4	125	64	61	39	228	131	97	74	82	31	51
5 ~ 9	812	420	392	40 ~ 44	1,083	566	517	75 ~ 79	374	154	220
5	149	76	73	40	195	109	86	75	83	37	46
6	164	86	78	41	227	113	114	76	87	34	53
7	169	86	83	42	221	123	98	77	68	35	33
8	173	93	80	43	213	120	93	78	71	26	45
9	157	79	78	44	227	101	126	79	65	22	43
10 ~ 14	868	450	418	45 ~ 49	753	414	339	80 ~ 84	208	74	134
10	154	74	80	45	153	89	64	80	63	26	37
11	179	96	83	46	121	63	58	81	38	11	27
12	182	98	84	47	159	76	83	82	42	13	29
13	181	97	84	48	158	90	68	83	35	14	21
14	172	85	87	49	162	96	66	84	30	10	20
15 ~ 19	984	539	445	50 ~ 54	731	387	344	85 ~ 89	83	29	54
15	198	106	92	50	169	93	76	85	14	4	10
16	178	87	91	51	145	84	61	86	17	6	11
17	197	117	80	52	135	70	65	87	18	9	9
18	224	119	105	53	141	70	71	88	19	4	15
19	187	110	77	54	141	70	71	89	15	6	9
20 ~ 24	926	449	477	55 ~ 59	730	367	363	90 ~ 94	24	9	15
20	199	90	109	55	139	70	69	90	4	2	2
21	190	98	92	56	160	87	73	91	8	3	5
22	163	80	83	57	146	67	79	92	6	2	4
23	165	76	89	58	125	66	59	93	4	2	2
24	209	105	104	59	160	77	83	94	2	-	2
25 ~ 29	770	402	368	60 ~ 64	736	371	365	95 ~ 99	7	2	5
25	122	65	57	60	144	75	69	95	2	-	2
26	166	80	86	61	136	70	66	96	2	1	1
27	166	89	77	62	138	68	70	97	2	-	-
28	151	79	72	63	167	80	87	98	1	1	-
29	165	89	76	64	151	78	73	99	-	-	-
30 ~ 34	792	409	383	65 ~ 69	613	272	341	100 ~	-	-	-
30	156	74	82	65	150	76	74				
31	147	88	59	66	139	61	78				
32	161	80	81	67	126	60	66				
33	161	81	80	68	114	44	70				
34	167	86	81	69	84	31	53				
									世帯数	3,515	

第2表
3841 神原村

市町村別・年齢（各歳）別男女別人口

(合計)

年齢	総数	男	女	年齢	総数	男	女	年齢	総数	男	女
合計	1,387	702	685								
0 ~ 4	69	35	34	35 ~ 39	107	58	49	70 ~ 74	73	32	41
0	9	6	3	35	19	10	9	70	19	9	10
1	10	5	5	36	25	11	14	71	16	7	9
2	16	6	10	37	19	8	11	72	13	4	9
3	15	8	7	38	26	18	8	73	11	7	4
4	19	10	9	39	18	11	7	74	14	5	8
5 ~ 9	80	42	38	40 ~ 44	116	66	50	75 ~ 79	41	21	20
5	14	5	9	40	15	8	7	75	9	5	4
6	13	4	9	41	21	14	7	76	5	3	2
7	16	13	3	42	32	18	14	77	10	6	4
8	21	13	8	43	29	17	12	78	8	4	4
9	16	7	9	44	19	9	10	79	9	3	6
10 ~ 14	96	55	41	45 ~ 49	68	38	30	80 ~ 84	27	8	19
10	22	11	11	45	15	9	6	80	5	3	2
11	17	11	6	46	10	4	6	81	8	2	6
12	21	12	9	47	15	11	4	82	6	-	6
13	14	9	5	48	11	7	4	83	5	2	3
14	22	12	10	49	17	7	10	84	3	1	2
15 ~ 19	86	45	41	50 ~ 54	76	35	41	85 ~ 89	27	13	14
15	21	12	9	50	16	5	11	85	7	3	4
16	12	3	9	51	21	7	14	86	3	2	1
17	23	11	12	52	12	8	4	87	5	3	2
18	23	14	9	53	14	6	8	88	6	2	4
19	7	5	2	54	13	9	4	89	6	3	3
20 ~ 24	89	49	40	55 ~ 59	95	44	51	90 ~ 94	1	-	1
20	23	9	14	55	27	13	14	90	-	-	-
21	14	10	4	56	11	3	8	91	-	-	-
22	16	10	6	57	19	11	8	92	-	-	-
23	17	7	10	58	13	7	6	93	-	-	-
24	19	13	6	59	25	10	15	94	1	-	1
25 ~ 29	62	33	29	60 ~ 64	98	50	48	95 ~ 99	-	-	-
25	13	5	8	60	23	14	9	95	-	-	-
26	21	13	8	61	13	4	9	96	-	-	-
27	8	5	3	62	24	10	14	97	-	-	-
28	7	4	3	63	16	7	9	98	-	-	-
29	13	6	7	64	22	15	7	99	-	-	-
30 ~ 34	81	38	43	65 ~ 69	95	40	55	100 ~	-	-	-
30	14	9	5	65	18	7	11				
31	24	12	12	66	24	12	12				
32	13	7	6	67	18	4	14				
33	14	3	11	68	17	9	8				
34	16	7	9	69	18	8	10				
									世帯数	398	

第2表
3859 上里町

市町村別・年齢（各歳）別男女別人口

（合計）

年齢	総数	男	女	年齢	総数	男	女	年齢	総数	男	女
合計	26,355	13,235	13,120								
0 ~ 4	1,422	710	712	35 ~ 39	2,002	1,007	995	70 ~ 74	750	307	443
0	274	129	145	35	336	170	166	70	158	61	97
1	249	137	112	36	386	184	202	71	173	78	95
2	299	147	152	37	383	187	196	72	151	57	94
3	295	153	142	38	418	225	193	73	134	52	82
4	305	144	161	39	479	241	238	74	134	59	75
5 ~ 9	1,881	935	946	40 ~ 44	2,696	1,365	1,331	75 ~ 79	523	202	321
5	336	168	168	40	493	256	237	75	126	47	79
6	384	193	191	41	520	272	248	76	107	46	61
7	394	209	185	42	540	252	288	77	103	48	55
8	364	160	204	43	563	282	281	78	99	34	65
9	403	205	198	44	580	303	277	79	88	27	61
10 ~ 14	2,004	1,030	974	45 ~ 49	1,848	1,020	828	80 ~ 84	409	148	261
10	395	218	177	45	427	228	199	80	115	51	64
11	374	175	199	46	346	193	153	81	92	38	54
12	411	216	195	47	356	197	159	82	66	21	45
13	423	208	215	48	375	210	165	83	76	25	51
14	401	213	188	49	344	192	152	84	60	13	47
15 ~ 19	2,371	1,236	1,135	50 ~ 54	1,471	810	661	85 ~ 89	129	44	85
15	482	258	224	50	363	201	162	85	31	13	18
16	502	265	237	51	323	175	148	86	27	8	19
17	455	221	234	52	272	154	118	87	18	5	13
18	486	254	232	53	268	155	113	88	26	9	17
19	446	238	208	54	245	125	120	89	27	9	18
20 ~ 24	1,872	1,008	864	55 ~ 59	1,369	676	693	90 ~ 94	44	11	33
20	392	196	196	55	273	135	138	90	16	3	13
21	382	209	173	56	253	116	137	91	11	4	7
22	361	201	160	57	274	129	145	92	7	2	5
23	359	184	175	58	291	158	133	93	7	2	5
24	378	218	160	59	278	138	140	94	3	-	3
25 ~ 29	1,508	771	737	60 ~ 64	1,250	625	625	95 ~ 99	8	2	6
25	274	155	119	60	261	137	124	95	1	-	1
26	323	167	156	61	243	115	128	96	3	2	1
27	334	169	165	62	249	128	121	97	2	-	2
28	300	146	154	63	239	115	124	98	2	-	2
29	277	134	143	64	258	130	128	99	-	-	-
30 ~ 34	1,676	846	830	65 ~ 69	1,122	482	640	100 ~	-	-	-
30	322	170	152	65	257	127	130				
31	321	164	157	66	214	86	128				
32	344	173	171	67	241	97	144				
33	385	184	201	68	209	90	119				
34	304	155	149	69	201	82	119				
									世帯数	7,726	

第2表
4014 大里村

市町村別・年齢（各歳）別男女別人口

（合計）

年齢	総数	男	女	年齢	総数	男	女	年齢	総数	男	女
合計	7,384	3,713	3,671								
0 ~ 4	323	184	139	35 ~ 39	559	299	260	70 ~ 74	285	111	174
0	55	30	25	35	102	53	49	70	58	20	38
1	46	25	21	36	97	44	53	71	79	34	45
2	69	40	29	37	124	67	57	72	50	15	35
3	59	36	23	38	109	64	45	73	57	25	32
4	94	53	41	39	127	71	56	74	41	17	24
5 ~ 9	465	247	218	40 ~ 44	719	382	337	75 ~ 79	234	86	148
5	65	37	28	40	133	74	59	75	49	19	30
6	99	52	47	41	140	76	64	76	51	15	36
7	92	52	40	42	140	67	73	77	43	14	29
8	113	57	56	43	143	82	61	78	57	25	32
9	96	49	47	44	163	83	80	79	34	13	21
10 ~ 14	588	295	293	45 ~ 49	487	251	236	80 ~ 84	131	50	81
10	122	60	62	45	106	52	54	80	37	19	18
11	107	53	54	46	100	52	48	81	30	14	16
12	118	59	59	47	102	55	47	82	18	4	14
13	128	59	69	48	91	43	48	83	22	2	20
14	113	64	49	49	88	49	39	84	24	11	13
15 ~ 19	672	359	313	50 ~ 54	405	219	186	85 ~ 89	58	18	40
15	138	70	68	50	82	48	34	85	15	5	10
16	124	61	63	51	84	40	44	86	10	2	8
17	150	79	71	52	79	46	33	87	10	3	7
18	129	80	49	53	68	38	30	88	8	3	5
19	131	69	62	54	92	47	45	89	15	5	10
20 ~ 24	477	248	229	55 ~ 59	401	206	195	90 ~ 94	12	4	8
20	118	62	56	55	88	46	42	90	8	4	4
21	84	50	34	56	90	57	33	91	2	-	2
22	90	33	57	57	79	40	39	92	1	-	1
23	87	47	40	58	62	29	33	93	1	-	1
24	98	56	42	59	82	34	48	94	-	-	-
25 ~ 29	353	179	174	60 ~ 64	422	209	213	95 ~ 99	2	-	2
25	53	24	29	60	100	59	41	95	-	-	-
26	82	41	41	61	82	35	47	96	-	-	-
27	80	41	39	62	69	32	37	97	2	-	2
28	79	37	42	63	87	44	43	98	-	-	-
29	59	36	23	64	84	39	45	99	-	-	-
30 ~ 34	379	191	188	65 ~ 69	412	175	237	100 ~	-	-	-
30	59	29	30	65	89	45	44				
31	69	37	32	66	89	37	52				
32	74	40	34	67	80	35	45				
33	91	46	45	68	76	31	45				
34	86	39	47	69	78	27	51				
									世帯数	1,825	

第2表 江南町

市町村別・年齢（各歳）別男女別人口

（合計）

年齢	総数	男	女	年齢	総数	男	女	年齢	総数	男	女	
合計	12,002	5,924	6,078									
0 ~ 4	656	318	338	35 ~ 39	1,023	537	486	70 ~ 74	354	153	201	
0	117	51	66	35	197	102	95	70	78	38	40	
1	121	62	59	36	202	108	94	71	106	42	64	
2	128	70	58	37	206	108	98	72	72	32	40	
3	129	61	68	38	214	112	102	73	55	18	37	
4	161	74	87	39	204	107	97	74	43	23	20	
5 ~ 9	842	432	410	40 ~ 44	1,243	676	567	75 ~ 79	294	110	184	
5	153	70	83	40	259	131	128	75	62	32	30	
6	170	89	81	41	250	144	106	76	59	23	36	
7	186	102	84	42	241	126	115	77	50	19	31	
8	173	90	83	43	248	137	111	78	63	21	42	
9	160	81	79	44	245	138	107	79	60	15	45	
10 ~ 14	961	474	487	45 ~ 49	823	432	391	80 ~ 84	150	65	85	
10	162	79	83	45	188	94	94	80	32	16	16	
11	200	105	95	46	127	67	60	81	38	16	22	
12	192	100	92	47	161	83	78	82	41	21	20	
13	201	93	108	48	167	87	80	83	27	8	19	
14	206	97	109	49	180	101	79	84	12	4	8	
15 ~ 19	1,022	493	529	50 ~ 54	720	377	343	85 ~ 89	61	22	39	
15	188	81	107	50	176	91	85	85	19	8	11	
16	181	91	90	51	165	89	76	86	21	8	13	
17	222	108	114	52	128	61	67	87	11	4	7	
18	203	106	97	53	124	65	59	88	5	-	5	
19	228	107	121	54	127	71	56	89	5	2	3	
20 ~ 24	837	412	425	55 ~ 59	579	298	281	90 ~ 94	24	5	19	
20	182	91	91	55	124	68	56	90	9	3	6	
21	188	83	105	56	112	56	56	91	9	1	8	
22	161	79	82	57	102	56	46	92	2	1	1	
23	155	79	76	58	127	58	69	93	4	-	4	
24	151	80	71	59	114	60	54	94	-	-	-	
25 ~ 29	629	300	329	60 ~ 64	527	244	283	95 ~ 99	4	1	3	
25	87	41	46	60	105	50	55	95	1	-	1	
26	118	55	63	61	103	46	57	96	1	-	1	
27	163	81	82	62	102	50	52	97	-	-	-	
28	134	66	68	63	94	39	55	98	2	1	1	
29	127	57	70	64	123	59	64	99	-	-	-	
30 ~ 34	721	352	369	65 ~ 69	532	223	309	100 ~	-	-	-	
30	127	65	62	65	116	59	57					
31	129	72	57	66	111	39	72					
32	159	74	85	67	91	45	46					
33	158	68	90	68	114	44	70					
34	148	73	75	69	100	36	64					
									世帯数	3,380		

第2表 妻沼町

市町村別・年齢（各歳）別男女別人口

（合計）

年齢	総数	男	女	年齢	総数	男	女	年齢	総数	男	女	
合計	29,051	14,646	14,405									
0 ~ 4	1,255	656	599	35 ~ 39	2,302	1,163	1,139	70 ~ 74	837	335	502	
0	208	95	113	35	355	182	173	70	171	61	110	
1	220	108	112	36	435	202	233	71	203	82	121	
2	238	138	100	37	464	234	230	72	190	84	106	
3	278	157	121	38	509	265	244	73	121	47	74	
4	311	158	153	39	539	280	259	74	152	61	91	
5 ~ 9	1,887	983	904	40 ~ 44	3,090	1,593	1,497	75 ~ 79	801	335	466	
5	324	167	157	40	553	280	273	75	196	79	117	
6	343	183	160	41	593	293	300	76	191	75	116	
7	387	186	201	42	655	322	333	77	137	65	72	
8	406	220	186	43	646	363	283	78	119	48	71	
9	427	227	200	44	643	335	308	79	158	68	90	
10 ~ 14	2,445	1,275	1,170	45 ~ 49	2,171	1,158	1,013	80 ~ 84	456	173	283	
10	470	242	228	45	477	262	215	80	110	46	64	
11	476	244	232	46	390	216	174	81	109	42	67	
12	495	274	221	47	432	219	213	82	79	33	46	
13	497	265	232	48	447	233	214	83	86	28	58	
14	507	250	257	49	425	228	197	84	72	24	48	
15 ~ 19	2,534	1,356	1,178	50 ~ 54	1,803	956	847	85 ~ 89	192	73	119	
15	475	249	226	50	404	222	182	85	40	13	27	
16	528	284	244	51	409	230	179	86	56	22	34	
17	492	258	234	52	331	173	158	87	38	14	24	
18	533	290	243	53	315	169	146	88	33	13	20	
19	506	275	231	54	344	182	182	89	25	11	14	
20 ~ 24	1,987	1,042	945	55 ~ 59	1,570	786	784	90 ~ 94	50	18	32	
20	445	238	207	55	304	163	141	90	19	9	10	
21	401	196	205	56	354	176	178	91	10	5	5	
22	373	191	182	57	282	145	137	92	8	1	7	
23	362	198	164	58	323	156	167	93	8	2	6	
24	406	219	187	59	307	146	161	94	5	1	4	
25 ~ 29	1,320	657	663	60 ~ 64	1,479	725	754	95 ~ 99	7	2	5	
25	231	125	106	60	282	140	142	95	2	1	1	
26	303	154	149	61	312	156	156	96	3	1	2	
27	274	132	142	62	294	135	159	97	2	-	2	
28	258	125	133	63	298	156	142	98	-	-	-	
29	254	121	133	64	293	138	155	99	-	-	-	
30 ~ 34	1,598	807	791	65 ~ 69	1,266	552	714	100 ~	1	1	-	
30	301	155	146	65	281	141	140					
31	294	153	141	66	253	105	148					
32	332	146	186	67	258	129	139					
33	327	154	173	68	273	104	169					
34	344	180	164	69	191	73	118					
									世帯数	7,772		

第2表 4057 岡部町

市町村別・年齢(各歳)別男女別人口

(合計)

年齢	総数	男	女	年齢	総数	男	女	年齢	総数	男	女
合計	18,519	9,398	9,121								
0 ~ 4	798	379	419	35 ~ 39	1,354	688	666	70 ~ 74	670	280	380
0	114	61	53	35	213	111	102	70	153	57	96
1	158	71	87	36	253	131	122	71	151	67	84
2	172	74	98	37	270	138	132	72	124	56	68
3	171	86	85	38	299	156	143	73	113	54	59
4	183	87	96	39	319	152	167	74	129	56	73
5 ~ 9	1,200	635	565	40 ~ 44	1,825	948	877	75 ~ 79	464	192	272
5	205	108	97	40	310	157	153	75	98	47	51
6	233	116	117	41	371	194	177	76	88	30	58
7	244	132	112	42	372	194	178	77	106	40	66
8	249	132	117	43	373	182	191	78	95	43	52
9	269	147	122	44	399	221	178	79	77	32	45
10 ~ 14	1,415	720	695	45 ~ 49	1,261	648	613	80 ~ 84	276	102	174
10	255	131	124	45	242	127	115	80	70	30	40
11	268	142	126	46	189	100	89	81	56	26	30
12	277	139	138	47	286	140	146	82	55	16	39
13	320	171	149	48	286	143	143	83	55	18	37
14	295	137	158	49	258	138	120	84	40	12	28
15 ~ 19	1,709	927	782	50 ~ 54	1,225	651	574	85 ~ 89	121	38	83
15	331	178	153	50	261	139	122	85	42	20	22
16	327	165	162	51	272	155	117	86	25	6	19
17	317	177	140	52	241	132	109	87	19	4	15
18	369	184	185	53	217	104	113	88	16	3	13
19	365	223	142	54	234	121	113	89	19	5	14
20 ~ 24	1,495	845	650	55 ~ 59	1,016	527	489	90 ~ 94	31	9	22
20	359	219	140	55	195	111	84	90	10	3	7
21	324	184	140	56	235	124	111	91	9	2	7
22	288	163	125	57	176	90	86	92	7	1	6
23	260	145	115	58	208	110	98	93	5	3	2
24	264	134	130	59	202	92	110	94	-	-	-
25 ~ 29	884	472	412	60 ~ 64	965	494	471	95 ~ 99	6	-	6
25	169	87	82	60	170	94	76	95	2	-	2
26	230	128	102	61	227	122	105	96	1	-	1
27	165	90	75	62	191	96	95	97	2	-	2
28	157	77	80	63	208	102	106	98	-	-	-
29	163	90	73	64	169	80	89	99	1	-	1
30 ~ 34	857	419	438	65 ~ 69	947	414	533	100 ~	-	-	-
30	146	75	71	65	205	94	111				
31	157	68	89	66	204	88	116				
32	177	97	80	67	181	78	103				
33	189	90	99	68	181	79	102				
34	188	89	99	69	176	75	101				
								世帯数	4,929		

-172-

第2表 4065 川本町

市町村別・年齢(各歳)別男女別人口

(合計)

年齢	総数	男	女	年齢	総数	男	女	年齢	総数	男	女
合計	11,931	5,924	6,007								
0 ~ 4	507	252	255	35 ~ 39	886	458	428	70 ~ 74	393	170	223
0	94	49	45	35	156	86	70	70	104	45	59
1	86	47	39	36	184	88	96	71	73	30	43
2	94	43	51	37	171	108	63	72	73	32	41
3	113	54	59	38	184	89	95	73	71	32	39
4	120	59	61	39	191	87	104	74	72	31	41
5 ~ 9	704	348	356	40 ~ 44	1,088	569	519	75 ~ 79	326	128	198
5	131	66	65	40	189	97	92	75	76	31	45
6	130	68	62	41	223	115	108	76	73	26	47
7	130	56	74	42	231	121	110	77	60	20	40
8	140	72	68	43	200	95	105	78	61	23	38
9	173	86	87	44	245	141	104	79	56	28	28
10 ~ 14	835	421	414	45 ~ 49	922	475	447	80 ~ 84	211	81	130
10	137	68	69	45	181	104	77	80	53	15	38
11	154	82	72	46	142	75	67	81	48	21	27
12	180	88	92	47	207	102	105	82	39	15	24
13	193	92	101	48	204	95	109	83	36	16	20
14	171	91	80	49	188	99	89	84	35	14	21
15 ~ 19	1,107	566	541	50 ~ 54	830	443	387	85 ~ 89	95	27	68
15	204	99	105	50	161	86	75	85	27	10	17
16	221	117	104	51	171	95	76	86	20	4	16
17	231	122	109	52	180	90	90	87	21	7	14
18	238	122	116	53	134	67	67	88	11	2	9
19	213	106	107	54	184	105	79	89	16	4	12
20 ~ 24	910	464	446	55 ~ 59	659	344	315	90 ~ 94	26	8	18
20	196	115	81	55	139	73	66	90	10	4	6
21	181	88	93	56	158	78	80	91	9	2	7
22	183	87	96	57	122	70	52	92	4	1	3
23	168	88	80	58	113	63	50	93	1	1	-
24	182	86	96	59	127	60	67	94	2	-	2
25 ~ 29	605	307	298	60 ~ 64	638	297	341	95 ~ 99	8	1	7
25	97	49	48	60	119	71	48	95	3	1	2
26	125	64	61	61	124	57	67	96	2	-	2
27	151	74	77	62	122	48	74	97	1	-	1
28	124	53	71	63	147	68	79	98	2	-	2
29	108	67	41	64	126	53	73	99	-	-	-
30 ~ 34	604	302	302	65 ~ 69	577	263	314	100 ~	-	-	-
30	99	53	46	65	144	71	73				
31	126	65	61	66	140	66	74				
32	117	48	69	67	103	39	64				
33	129	73	56	68	94	44	50				
34	133	63	70	69	96	43	53				
								世帯数	3,022		

-173-

第2表
4073 花園町

市町村別・年齢(各歳)別男女別人口

(合計)

年齢	総数	男	女	年齢	総数	男	女	年齢	総数	男	女
合計	12,245	6,110	6,135								
0 ~ 4	605	301	304	35 ~ 39	997	507	490	70 ~ 74	360	153	207
0	101	51	50	35	200	102	98	70	78	26	52
1	117	65	52	36	169	77	92	71	78	34	44
2	124	64	60	37	199	112	87	72	62	26	36
3	118	51	67	38	206	98	108	73	73	39	34
4	145	70	75	39	223	118	105	74	69	28	41
5 ~ 9	836	432	404	40 ~ 44	1,157	606	551	75 ~ 79	269	108	161
5	144	86	58	40	205	107	98	75	62	23	39
6	164	93	71	41	264	145	119	76	59	26	33
7	172	78	94	42	225	118	107	77	54	22	32
8	159	78	81	43	242	123	119	78	50	23	27
9	197	97	100	44	221	113	108	79	44	14	30
10 ~ 14	938	473	465	45 ~ 49	888	468	420	80 ~ 84	191	65	126
10	188	106	82	45	172	98	74	80	50	19	31
11	161	70	91	46	137	62	75	81	41	12	29
12	200	108	92	47	189	94	95	82	35	11	24
13	190	84	106	48	199	111	88	83	33	11	22
14	199	105	94	49	191	103	88	84	32	12	20
15 ~ 19	1,048	517	531	50 ~ 54	755	402	353	85 ~ 89	72	34	38
15	187	89	98	50	164	92	72	85	11	6	5
16	199	102	97	51	167	86	81	86	15	5	10
17	234	114	120	52	154	86	68	87	20	10	10
18	214	110	104	53	129	68	61	88	13	8	5
19	214	102	112	54	141	70	71	89	13	5	8
20 ~ 24	882	441	441	55 ~ 59	689	349	340	90 ~ 94	21	6	15
20	203	110	93	55	154	80	74	90	6	2	4
21	180	98	82	56	133	78	55	91	7	2	5
22	157	71	86	57	133	61	72	92	4	1	4
23	160	66	94	58	145	71	74	93	2	1	1
24	182	96	88	59	124	59	65	94	2	1	1
25 ~ 29	659	349	310	60 ~ 64	587	296	291	95 ~ 99	8	2	6
25	125	74	51	60	114	62	52	95	4	1	4
26	157	84	73	61	129	61	68	96	1	1	1
27	122	62	60	62	106	50	56	97	1	1	1
28	127	68	59	63	131	69	62	98	1	1	1
29	128	61	67	64	107	54	53	99	1	1	1
30 ~ 34	742	375	367	65 ~ 69	540	226	314	100 ~	1	1	1
30	144	61	83	65	122	54	68	世帯数	3,227		
31	142	77	65	66	129	54	75				
32	136	76	60	67	108	43	65				
33	173	94	79	68	93	40	53				
34	147	67	80	69	88	35	53				

第2表
4081 寄居町

市町村別・年齢(各歳)別男女別人口

(合計)

年齢	総数	男	女	年齢	総数	男	女	年齢	総数	男	女
合計	35,238	17,580	17,658								
0 ~ 4	1,898	971	927	35 ~ 39	2,663	1,387	1,276	70 ~ 74	1,244	536	708
0	330	168	162	35	505	260	245	70	283	115	168
1	368	185	183	36	498	255	243	71	280	129	151
2	370	182	188	37	513	269	244	72	242	104	138
3	435	231	204	38	539	279	260	73	218	88	120
4	395	205	190	39	608	324	284	74	221	90	131
5 ~ 9	2,347	1,249	1,098	40 ~ 44	3,267	1,713	1,554	75 ~ 79	842	355	487
5	503	272	231	40	589	284	305	75	161	70	91
6	448	232	216	41	660	342	318	76	200	83	117
7	440	238	202	42	659	364	295	77	182	70	112
8	465	234	231	43	690	369	321	78	167	64	103
9	491	273	218	44	669	354	315	79	132	68	64
10 ~ 14	2,516	1,281	1,235	45 ~ 49	2,429	1,278	1,151	80 ~ 84	573	226	347
10	462	252	210	45	505	256	249	80	149	55	94
11	462	217	245	46	392	216	176	81	116	52	64
12	530	275	255	47	499	248	251	82	122	40	82
13	524	256	268	48	550	299	251	83	91	37	54
14	538	281	257	49	483	259	224	84	95	42	53
15 ~ 19	2,896	1,477	1,419	50 ~ 54	2,137	1,131	1,006	85 ~ 89	249	75	174
15	559	293	266	50	491	264	227	85	49	17	32
16	542	269	273	51	448	235	213	86	59	22	37
17	631	334	297	52	402	225	177	87	43	11	32
18	621	322	299	53	395	200	195	88	48	12	36
19	543	259	284	54	401	207	194	89	50	13	37
20 ~ 24	2,280	1,142	1,138	55 ~ 59	1,979	921	1,058	90 ~ 94	79	25	54
20	520	262	258	55	369	172	197	90	29	11	18
21	504	253	251	56	431	202	229	91	15	6	9
22	428	212	216	57	381	163	218	92	16	4	12
23	408	199	209	58	390	188	202	93	13	3	10
24	420	216	204	59	408	196	212	94	6	1	5
25 ~ 29	1,815	920	895	60 ~ 64	2,028	1,008	1,020	95 ~ 99	12	3	9
25	292	151	141	60	422	213	209	95	1	1	1
26	391	186	205	61	432	231	201	96	3	1	2
27	387	196	191	62	401	198	203	97	5	1	5
28	385	204	181	63	379	180	199	98	2	1	2
29	360	183	177	64	394	186	208	99	1	1	1
30 ~ 34	2,210	1,112	1,098	65 ~ 69	1,773	770	1,003	100 ~	1	1	1
30	402	183	219	65	410	204	206	世帯数	10,172		
31	476	223	253	66	401	170	231				
32	399	212	187	67	343	156	187				
33	473	246	227	68	339	134	205				
34	460	248	212	69	280	106	174				

第2表
4219 騎西町

市町村別・年齢（各歳）別男女別人口

（合計）

年齢	総数	男	女	年齢	総数	男	女	年齢	総数	男	女
合計	19,435	9,626	9,809								
0 ~ 4	948	496	452	35 ~ 39	1,573	803	770	70 ~ 74	652	247	405
0	162	90	72	35	279	148	131	70	142	50	92
1	167	84	83	36	283	150	133	71	144	55	89
2	181	103	78	37	324	161	163	72	124	48	76
3	219	109	110	38	314	159	155	73	122	50	72
4	219	110	109	39	373	185	188	74	120	44	76
5 ~ 9	1,365	678	687	40 ~ 44	2,068	1,071	997	75 ~ 79	520	216	304
5	241	103	138	40	389	200	189	75	113	53	60
6	260	135	125	41	420	214	206	76	117	56	61
7	278	142	136	42	447	219	228	77	86	29	57
8	295	161	134	43	393	219	178	78	106	46	60
9	291	137	154	44	419	223	196	79	98	32	66
10 ~ 14	1,507	753	754	45 ~ 49	1,367	747	620	80 ~ 84	308	122	186
10	265	135	130	45	290	153	137	80	62	26	36
11	293	147	146	46	231	122	109	81	78	32	46
12	283	138	145	47	281	156	125	82	64	29	35
13	314	158	156	48	293	174	119	83	60	21	39
14	352	175	177	49	272	142	130	84	44	14	30
15 ~ 19	1,698	843	855	50 ~ 54	1,106	606	500	85 ~ 89	121	42	79
15	333	169	164	50	249	143	106	85	28	11	17
16	352	169	183	51	240	133	107	86	40	13	27
17	343	173	170	52	195	103	92	87	22	8	14
18	340	173	167	53	184	95	89	88	18	4	14
19	330	159	171	54	238	132	106	89	13	6	7
20 ~ 24	1,239	617	622	55 ~ 59	1,070	526	544	90 ~ 94	35	13	22
20	280	136	144	55	220	113	107	90	15	8	7
21	267	129	138	56	203	105	98	91	5	1	4
22	247	131	116	57	209	90	119	92	4	1	3
23	213	105	108	58	216	115	101	93	8	3	5
24	232	116	116	59	222	103	119	94	3	-	3
25 ~ 29	828	415	413	60 ~ 64	1,027	496	531	95 ~ 99	3	-	3
25	136	70	66	60	191	87	104	95	2	-	2
26	186	87	99	61	197	92	105	96	-	-	-
27	180	92	88	62	226	106	120	97	1	-	1
28	152	79	73	63	199	100	99	98	-	-	-
29	174	87	87	64	214	111	103	99	-	-	-
30 ~ 34	1,150	575	575	65 ~ 69	850	360	490	100 ~	-	-	-
30	187	87	100	65	187	87	100	世帯数	4,904	-	-
31	222	104	118	66	173	71	102	-	-	-	-
32	241	126	115	67	183	83	100	-	-	-	-
33	258	130	128	68	152	60	92	-	-	-	-
34	242	128	114	69	155	59	86	-	-	-	-

第2表
4227 南河原村

市町村別・年齢（各歳）別男女別人口

（合計）

年齢	総数	男	女	年齢	総数	男	女	年齢	総数	男	女
合計	4,016	1,997	2,019								
0 ~ 4	181	88	93	35 ~ 39	311	155	156	70 ~ 74	137	53	84
0	39	17	22	35	56	30	26	70	33	14	19
1	26	14	12	36	58	22	36	71	34	14	20
2	35	16	19	37	59	29	30	72	20	7	13
3	39	18	21	38	62	34	28	73	23	9	14
4	42	23	19	39	76	40	36	74	27	9	18
5 ~ 9	272	146	126	40 ~ 44	401	214	187	75 ~ 79	96	37	59
5	40	17	23	40	86	44	42	75	20	7	13
6	60	33	27	41	69	36	33	76	17	7	10
7	62	34	28	42	89	42	47	77	16	6	10
8	63	36	27	43	72	40	32	78	21	11	10
9	47	26	21	44	85	52	33	79	22	6	16
10 ~ 14	287	153	134	45 ~ 49	283	153	130	80 ~ 84	49	15	34
10	45	29	16	45	66	42	24	80	13	3	10
11	56	29	27	46	46	25	21	81	16	7	9
12	58	28	30	47	61	25	36	82	8	4	4
13	54	26	28	48	47	28	19	83	9	1	8
14	74	41	33	49	63	33	30	84	3	-	3
15 ~ 19	334	178	156	50 ~ 54	238	117	121	85 ~ 89	19	6	13
15	69	40	29	50	50	27	23	85	2	2	-
16	70	41	29	51	50	28	22	86	6	1	5
17	66	35	31	52	48	23	25	87	2	1	1
18	60	28	32	53	48	23	25	88	6	1	5
19	69	34	35	54	42	16	26	89	3	1	2
20 ~ 24	284	138	146	55 ~ 59	256	129	127	90 ~ 94	7	1	6
20	64	21	43	55	47	24	23	90	2	-	2
21	72	44	28	56	55	27	28	91	3	1	2
22	53	30	23	57	50	28	22	92	1	1	1
23	53	23	30	58	48	23	25	93	1	-	1
24	42	20	22	59	56	27	29	94	-	-	-
25 ~ 29	202	90	112	60 ~ 64	235	109	126	95 ~ 99	2	2	-
25	30	14	16	60	45	25	20	95	2	2	-
26	36	19	17	61	41	18	23	96	-	-	-
27	42	13	29	62	54	21	33	97	-	-	-
28	51	25	26	63	55	26	29	98	-	-	-
29	43	19	24	64	40	19	21	99	-	-	-
30 ~ 34	228	126	102	65 ~ 69	194	87	107	100 ~	-	-	-
30	32	20	12	65	37	19	18	世帯数	1,010	-	-
31	48	31	17	66	46	22	24	-	-	-	-
32	43	19	24	67	37	20	17	-	-	-	-
33	52	26	26	68	41	15	26	-	-	-	-
34	53	30	23	69	33	11	22	-	-	-	-

第2表
4235 川里村

市町村別・年齢（各歳）別男女別人口

（合計）

年齢	総数	男	女	年齢	総数	男	女	年齢	総数	男	女
合計	7,928	3,962	3,966								
0 ~ 4	368	195	173	35 ~ 39	644	336	308	70 ~ 74	331	142	189
0	60	31	29	35	120	58	62	70	77	38	39
1	65	38	27	36	133	59	74	71	68	28	40
2	73	36	37	37	114	57	57	72	66	26	40
3	71	36	35	38	136	80	56	73	51	18	33
4	89	54	45	39	141	82	59	74	69	32	37
5 ~ 9	537	272	265	40 ~ 44	799	414	385	75 ~ 79	248	107	141
5	83	44	39	40	145	74	71	75	71	31	40
6	88	43	45	41	133	72	61	76	47	18	29
7	132	70	62	42	186	92	94	77	45	23	22
8	113	49	64	43	165	84	81	78	47	16	31
9	121	66	55	44	170	92	78	79	38	19	19
10 ~ 14	592	330	262	45 ~ 49	505	276	229	80 ~ 84	131	56	75
10	130	62	68	45	119	62	57	80	39	19	20
11	104	57	47	46	68	44	24	81	26	14	12
12	117	59	58	47	99	50	49	82	24	5	19
13	115	73	42	48	126	64	62	83	22	10	12
14	126	79	47	49	93	56	37	84	20	8	12
15 ~ 19	613	308	305	50 ~ 54	434	234	200	85 ~ 89	44	11	33
15	121	59	62	50	101	60	41	85	14	3	11
16	129	71	58	51	100	51	49	86	10	3	7
17	141	72	69	52	69	35	34	87	9	1	8
18	125	63	62	53	83	45	38	88	5	3	2
19	97	43	54	54	81	43	38	89	6	1	5
20 ~ 24	498	242	256	55 ~ 59	448	210	238	90 ~ 94	14	4	10
20	107	53	54	55	90	43	47	90	3	1	2
21	98	44	54	56	97	43	54	91	4	2	2
22	119	57	62	57	102	43	59	92	1	1	1
23	87	42	45	58	73	35	38	93	3	1	2
24	87	46	41	59	86	46	40	94	3	1	3
25 ~ 29	356	183	173	60 ~ 64	484	235	249	95 ~ 99	4	1	4
25	56	30	26	60	94	45	49	95	1	1	1
26	86	43	43	61	119	60	59	96	1	1	1
27	78	32	46	62	90	46	44	97	1	1	1
28	75	41	34	63	91	42	49	98	2	1	2
29	61	37	24	64	90	42	48	99	2	1	2
30 ~ 34	457	222	235	65 ~ 69	421	185	236	100 ~	-	-	-
30	86	45	41	65	101	45	56				
31	91	45	46	66	94	50	44				
32	74	33	41	67	77	37	40				
33	112	57	55	68	84	30	54				
34	94	42	52	69	65	23	42				
									世帯数	1,897	

第2表
4243 北川辺町

市町村別・年齢（各歳）別男女別人口

（合計）

年齢	総数	男	女	年齢	総数	男	女	年齢	総数	男	女
合計	12,232	6,183	6,049								
0 ~ 4	711	382	329	35 ~ 39	1,089	577	512	70 ~ 74	387	147	240
0	123	62	61	35	182	85	97	70	77	20	57
1	127	66	61	36	218	117	101	71	98	30	68
2	142	73	69	37	218	120	98	72	69	39	30
3	165	97	68	38	241	125	116	73	71	33	38
4	154	84	70	39	230	130	100	74	72	25	47
5 ~ 9	922	474	448	40 ~ 44	1,196	640	556	75 ~ 79	251	110	141
5	175	90	85	40	248	138	110	75	61	32	29
6	185	91	94	41	208	97	111	76	51	18	33
7	179	90	89	42	261	135	126	77	57	28	29
8	214	120	94	43	236	131	105	78	42	19	23
9	169	83	86	44	243	139	104	79	40	13	27
10 ~ 14	945	485	460	45 ~ 49	804	438	366	80 ~ 84	172	62	110
10	181	92	89	45	145	82	63	80	39	17	22
11	213	111	102	46	159	89	70	81	43	13	30
12	176	86	90	47	162	88	74	82	42	18	24
13	176	93	83	48	177	99	78	83	26	6	20
14	199	103	96	49	161	80	81	84	22	8	14
15 ~ 19	954	485	469	50 ~ 54	724	368	356	85 ~ 89	63	23	40
15	177	88	89	50	161	83	78	85	16	7	9
16	194	95	99	51	153	81	72	86	16	6	10
17	183	96	87	52	121	61	60	87	16	5	11
18	210	102	108	53	137	68	69	88	9	2	7
19	190	104	86	54	152	75	77	89	6	3	3
20 ~ 24	773	398	375	55 ~ 59	664	340	324	90 ~ 94	18	6	12
20	177	85	92	55	144	61	83	90	9	2	7
21	161	86	75	56	126	64	62	91	4	2	2
22	134	56	78	57	129	71	58	92	4	1	3
23	149	81	68	58	147	80	67	93	1	1	1
24	152	90	62	59	118	64	54	94	1	1	1
25 ~ 29	683	342	341	60 ~ 64	590	281	309	95 ~ 99	2	1	1
25	87	46	41	60	102	50	52	95	1	1	1
26	132	68	64	61	126	62	64	96	1	1	1
27	176	87	89	62	116	56	60	97	1	1	1
28	149	68	81	63	121	56	65	98	1	1	1
29	139	73	66	64	125	57	68	99	1	1	1
30 ~ 34	827	419	408	65 ~ 69	457	205	252	100 ~	-	-	-
30	163	90	73	65	100	49	51				
31	139	68	71	66	103	47	56				
32	154	76	78	67	98	44	54				
33	178	99	79	68	78	36	42				
34	193	86	107	69	78	29	49				
									世帯数	3,196	

第2表
4251 大利根町

市町村別・年齢(各歳)別男女別人口

(合計)

年齢	総数	男	女	年齢	総数	男	女	年齢	総数	男	女
合計	14,574	7,194	7,380								
0~4	636	323	313	35~39	1,125	572	553	70~74	500	213	287
0	105	51	54	35	191	91	100	70	107	40	67
1	115	60	55	36	205	108	97	71	111	57	54
2	132	65	67	37	242	127	115	72	95	43	52
3	139	72	67	38	236	116	120	73	96	41	55
4	145	75	70	39	251	130	121	74	91	32	59
5~9	920	470	450	40~44	1,437	780	657	75~79	365	134	231
5	143	78	65	40	265	156	109	75	75	17	58
6	172	95	77	41	286	157	129	76	85	42	43
7	201	104	97	42	319	176	143	77	79	38	43
8	193	93	100	43	255	133	122	78	68	20	48
9	211	100	111	44	312	158	154	79	58	19	39
10~14	1,121	576	545	45~49	1,042	551	491	80~84	242	80	162
10	198	105	93	45	244	121	123	80	65	22	43
11	229	119	110	46	163	83	80	81	42	10	32
12	231	120	111	47	202	114	88	82	47	19	28
13	224	115	109	48	243	127	116	83	57	17	40
14	239	117	122	49	190	106	84	84	31	12	19
15~19	1,221	621	600	50~54	906	472	434	85~89	85	28	57
15	246	130	116	50	234	121	113	85	25	8	17
16	240	127	113	51	199	115	84	86	17	7	10
17	261	139	122	52	151	79	72	87	21	8	13
18	246	125	121	53	166	82	84	88	10	1	9
19	228	100	128	54	156	75	81	89	12	4	8
20~24	1,031	482	549	55~59	899	436	463	90~94	26	3	23
20	210	105	105	55	186	94	92	90	7	-	7
21	214	98	116	56	183	94	89	91	7	2	5
22	211	101	110	57	161	81	80	92	5	-	4
23	200	88	112	58	164	71	93	93	5	1	4
24	196	90	106	59	205	96	109	94	2	-	2
25~29	681	344	337	60~64	823	406	417	95~99	4	-	4
25	132	71	61	60	182	93	89	95	1	-	1
26	138	63	75	61	150	80	70	96	2	-	2
27	145	82	63	62	160	78	82	97	1	-	1
28	131	60	71	63	164	75	89	98	-	-	-
29	135	68	67	64	167	80	87	99	-	-	-
30~34	783	385	398	65~69	727	318	409	100~	-	-	-
30	143	74	69	65	163	75	88	世帯数	3,784		
31	128	70	58	66	166	73	93				
32	165	67	98	67	134	64	70				
33	172	86	86	68	142	61	81				
34	175	88	87	69	122	45	77				

第2表
4421 宮代町

市町村別・年齢(各歳)別男女別人口

(合計)

年齢	総数	男	女	年齢	総数	男	女	年齢	総数	男	女
合計	34,157	17,462	16,695								
0~4	1,471	771	700	35~39	2,265	1,151	1,114	70~74	677	282	395
0	257	144	113	35	366	201	165	70	151	71	80
1	259	130	129	36	429	212	217	71	141	49	92
2	276	139	137	37	473	219	254	72	127	60	67
3	321	154	167	38	478	241	237	73	126	46	80
4	358	204	154	39	519	278	241	74	132	56	76
5~9	1,946	985	961	40~44	3,355	1,649	1,706	75~79	548	207	341
5	331	173	158	40	563	286	277	75	124	39	85
6	402	200	202	41	637	329	308	76	105	43	62
7	389	193	196	42	710	360	350	77	109	44	65
8	401	197	204	43	695	317	378	78	102	38	64
9	423	222	201	44	750	357	393	79	108	43	65
10~14	2,503	1,260	1,243	45~49	3,128	1,564	1,564	80~84	314	110	204
10	451	226	225	45	577	269	308	80	78	25	53
11	468	228	240	46	506	240	266	81	66	29	39
12	495	251	244	47	671	323	348	82	66	24	42
13	533	272	261	48	690	385	305	83	50	11	39
14	556	283	273	49	684	347	337	84	52	21	31
15~19	3,534	1,900	1,634	50~54	2,817	1,503	1,314	85~89	133	51	82
15	621	344	277	50	681	348	333	85	28	12	16
16	664	324	340	51	624	317	307	86	43	17	26
17	728	380	348	52	526	290	236	87	27	12	15
18	719	374	345	53	504	271	233	88	21	6	15
19	802	478	324	54	482	277	205	89	14	4	10
20~24	3,454	1,947	1,507	55~59	2,004	1,104	900	90~94	38	10	28
20	829	487	342	55	456	251	205	90	12	3	9
21	802	468	334	56	473	253	220	91	15	5	10
22	745	432	313	57	375	218	157	92	5	1	4
23	535	295	240	58	355	199	156	93	2	-	2
24	543	265	278	59	345	183	162	94	4	1	3
25~29	1,846	974	872	60~64	1,434	727	707	95~99	3	1	2
25	354	182	172	60	325	171	154	95	1	-	1
26	431	234	197	61	292	151	141	96	-	-	-
27	397	199	198	62	261	133	128	97	1	1	-
28	358	209	149	63	298	146	152	98	1	-	1
29	306	150	156	64	258	126	132	99	-	-	-
30~34	1,660	790	870	65~69	1,027	476	551	100~	-	-	-
30	314	154	160	65	251	128	123				
31	314	155	159	66	229	102	127				
32	324	155	169	67	194	90	104				
33	334	143	191	68	178	79	99				
34	374	183	191	69	175	77	98				

第2表
4456 白岡町

市町村別・年齢（各歳）別男女別人口

(合計)

年齢	総数	男	女	年齢	総数	男	女	年齢	総数	男	女
合計	39,501	19,988	19,513								
0 ~ 4	1,845	938	907	35 ~ 39	2,728	1,377	1,351	70 ~ 74	972	418	554
0	325	160	165	35	478	243	235	70	220	86	134
1	353	194	159	36	500	249	251	71	203	89	114
2	348	183	165	37	540	276	264	72	196	90	106
3	393	188	205	38	587	293	294	73	175	76	99
4	426	213	213	39	623	316	307	74	178	77	101
5 ~ 9	2,446	1,252	1,194	40 ~ 44	3,993	1,997	1,996	75 ~ 79	765	298	467
5	443	233	210	40	689	355	334	75	158	62	96
6	485	239	246	41	775	388	387	76	186	81	105
7	472	235	237	42	822	407	415	77	149	46	103
8	504	263	241	43	851	418	433	78	144	64	80
9	542	282	260	44	856	429	427	79	128	45	83
10 ~ 14	2,817	1,476	1,341	45 ~ 49	3,385	1,728	1,659	80 ~ 84	436	179	257
10	524	268	256	45	586	315	271	80	114	45	69
11	517	270	247	46	557	285	272	81	99	42	57
12	532	297	235	47	719	350	369	82	99	40	59
13	608	310	298	48	757	373	384	83	67	25	42
14	636	331	305	49	766	403	363	84	57	27	30
15 ~ 19	3,638	1,884	1,754	50 ~ 54	3,016	1,641	1,375	85 ~ 89	141	53	88
15	712	375	337	50	765	414	351	85	33	15	18
16	677	341	336	51	649	355	294	86	40	17	23
17	738	379	359	52	556	301	255	87	23	6	17
18	752	399	353	53	507	285	222	88	25	9	16
19	759	390	369	54	539	286	253	89	20	6	14
20 ~ 24	3,277	1,711	1,566	55 ~ 59	2,398	1,231	1,167	90 ~ 94	45	14	31
20	723	375	348	55	554	275	279	90	13	3	10
21	718	376	342	56	502	250	252	91	13	4	9
22	706	370	336	57	449	224	225	92	10	5	5
23	562	298	264	58	455	241	214	93	5	1	4
24	568	292	276	59	438	241	197	94	4	1	3
25 ~ 29	2,195	1,083	1,112	60 ~ 64	1,806	916	890	95 ~ 99	7	3	4
25	427	199	228	60	399	207	192	95	2	-	2
26	486	234	252	61	395	215	180	96	2	1	1
27	424	210	214	62	362	170	192	97	2	1	1
28	430	229	201	63	326	160	166	98	1	1	-
29	428	211	217	64	324	164	160	99	1	1	-
30 ~ 34	2,227	1,134	1,093	65 ~ 69	1,364	657	707	100 ~	-	-	-
30	393	209	184	65	313	166	147	世帯数	11,228	-	-
31	448	228	220	66	285	139	146				
32	446	226	220	67	281	134	147				
33	470	234	236	68	262	111	151				
34	470	237	233	69	223	107	116				

第2表
4464 葛浦町

市町村別・年齢（各歳）別男女別人口

(合計)

年齢	総数	男	女	年齢	総数	男	女	年齢	総数	男	女
合計	22,542	11,465	11,077								
0 ~ 4	1,000	518	482	35 ~ 39	1,780	922	858	70 ~ 74	680	305	375
0	153	78	75	35	305	169	136	70	169	80	89
1	191	91	100	36	337	171	166	71	130	62	68
2	202	110	92	37	369	178	191	72	130	46	84
3	226	114	112	38	348	182	166	73	130	62	68
4	228	125	103	39	421	222	199	74	121	55	66
5 ~ 9	1,477	738	739	40 ~ 44	2,411	1,245	1,166	75 ~ 79	515	204	311
5	262	140	122	40	419	218	201	75	93	37	56
6	278	145	133	41	467	228	239	76	110	47	63
7	307	147	160	42	492	261	231	77	105	41	64
8	315	164	151	43	523	265	258	78	108	46	62
9	315	142	173	44	510	273	237	79	99	33	66
10 ~ 14	1,789	949	840	45 ~ 49	1,741	966	775	80 ~ 84	340	144	196
10	357	186	171	45	381	219	162	80	78	29	49
11	328	180	148	46	305	176	129	81	76	34	42
12	340	173	167	47	363	192	171	82	61	26	35
13	370	195	175	48	340	179	161	83	71	33	38
14	394	215	179	49	352	200	152	84	54	22	32
15 ~ 19	2,032	1,044	988	50 ~ 54	1,397	754	643	85 ~ 89	139	52	87
15	381	205	176	50	340	194	146	85	27	13	14
16	405	214	191	51	295	158	137	86	41	12	29
17	423	231	192	52	265	138	127	87	36	12	24
18	439	214	225	53	206	114	92	88	20	10	10
19	384	180	204	54	291	150	141	89	15	5	10
20 ~ 24	1,556	803	753	55 ~ 59	1,240	636	604	90 ~ 94	41	12	29
20	375	193	182	55	266	136	130	90	19	4	15
21	325	183	142	56	268	140	128	91	6	4	2
22	313	158	155	57	246	120	126	92	10	3	7
23	278	140	138	58	235	131	104	93	3	-	3
24	265	129	136	59	225	109	116	94	3	1	2
25 ~ 29	1,060	577	483	60 ~ 64	1,059	511	548	95 ~ 99	6	2	4
25	155	92	63	60	234	123	111	95	1	-	1
26	254	142	112	61	230	105	125	96	2	-	2
27	212	106	106	62	211	98	113	97	1	-	1
28	224	129	95	63	200	100	100	98	1	1	-
29	215	108	107	64	184	85	99	99	1	1	-
30 ~ 34	1,260	640	620	65 ~ 69	1,019	443	576	100 ~	-	-	-
30	211	113	98	65	228	116	112	世帯数	6,163	-	-
31	232	120	112	66	246	100	146				
32	252	125	127	67	200	92	108				
33	288	149	139	68	189	79	110				
34	277	133	144	69	156	56	100				

第2表
4618 栗橋町

市町村別・年齢(各歳)別男女別人口

(合計)

年齢	総数	男	女	年齢	総数	男	女	年齢	総数	男	女
合計	21,028	10,500	10,528								
0~4	888	435	453	35~39	1,475	753	722	70~74	613	247	366
0	156	81	75	35	247	119	128	70	133	63	70
1	172	78	94	36	282	146	136	71	140	49	91
2	171	84	87	37	285	139	146	72	110	40	70
3	183	84	99	38	305	157	148	73	111	42	69
4	206	108	98	39	356	192	164	74	119	53	66
5~9	1,171	619	552	40~44	2,038	997	1,041	75~79	502	188	314
5	193	104	89	40	347	168	179	75	115	45	70
6	247	120	127	41	399	189	210	76	103	47	56
7	214	114	100	42	455	216	239	77	100	38	62
8	261	146	115	43	400	197	203	78	108	33	75
9	256	135	121	44	437	227	210	79	76	25	51
10~14	1,528	803	725	45~49	1,711	895	816	80~84	271	89	182
10	270	142	128	45	323	176	147	80	63	17	46
11	277	154	123	46	284	147	137	81	65	29	36
12	294	161	133	47	365	177	188	82	61	22	39
13	329	175	154	48	374	201	173	83	45	12	33
14	358	171	187	49	365	194	171	84	37	9	28
15~19	1,897	993	904	50~54	1,579	844	735	85~89	105	28	77
15	371	192	179	50	355	198	157	85	26	6	20
16	340	168	172	51	322	167	155	86	31	8	23
17	394	201	193	52	314	163	151	87	17	4	13
18	396	206	190	53	284	152	132	88	13	5	8
19	396	226	170	54	304	164	140	89	18	5	13
20~24	1,767	914	853	55~59	1,348	689	659	90~94	22	6	16
20	375	192	183	55	283	139	144	90	5	2	3
21	361	170	191	56	310	151	159	91	9	2	7
22	360	179	181	57	258	141	117	92	4	2	2
23	330	184	146	58	246	126	120	93	4	-	4
24	341	189	152	59	251	132	119	94	-	-	-
25~29	1,081	554	527	60~64	1,073	519	554	95~99	3	-	3
25	191	96	95	60	230	107	123	95	-	-	1
26	249	116	133	61	204	94	110	96	1	-	1
27	204	108	96	62	222	108	114	97	1	-	-
28	218	112	106	63	221	112	109	98	1	-	1
29	219	122	97	64	196	98	98	99	1	-	-
30~34	1,120	545	575	65~69	836	382	454	100~	-	-	-
30	208	102	106	65	194	100	94				
31	227	94	133	66	169	76	93				
32	215	120	95	67	178	90	88	世帯数	5,928		
33	227	117	110	68	161	71	90				
34	243	112	131	69	134	45	89				

第2表
4626 鷺宮町

市町村別・年齢(各歳)別男女別人口

(合計)

年齢	総数	男	女	年齢	総数	男	女	年齢	総数	男	女
合計	32,938	16,584	16,354								
0~4	2,000	1,005	995	35~39	2,891	1,449	1,442	70~74	591	224	367
0	343	167	176	35	540	250	290	70	166	56	110
1	354	178	176	36	524	264	260	71	118	44	74
2	398	204	194	37	592	293	299	72	111	42	69
3	437	214	223	38	582	292	290	73	105	38	67
4	468	242	226	39	653	350	303	74	91	44	47
5~9	2,512	1,236	1,276	40~44	3,935	2,012	1,923	75~79	416	164	252
5	454	226	228	40	697	365	332	75	87	38	49
6	517	260	257	41	744	358	386	76	103	42	61
7	532	255	277	42	860	436	424	77	92	37	55
8	517	257	260	43	817	413	404	78	56	20	36
9	492	238	254	44	817	440	377	79	78	27	51
10~14	2,738	1,417	1,321	45~49	2,726	1,440	1,286	80~84	242	101	141
10	517	258	259	45	579	295	284	80	57	27	30
11	514	262	252	46	464	246	218	81	59	28	31
12	539	284	255	47	580	310	270	82	51	14	37
13	561	286	275	48	565	293	272	83	42	17	25
14	607	327	280	49	538	296	242	84	33	15	18
15~19	3,157	1,609	1,548	50~54	2,176	1,207	969	85~89	99	33	66
15	589	324	265	50	555	291	264	85	23	7	16
16	599	303	296	51	537	285	252	86	23	9	14
17	685	325	360	52	388	224	164	87	26	7	19
18	649	334	315	53	346	195	151	88	13	6	7
19	635	323	312	54	350	212	138	89	14	4	10
20~24	2,301	1,161	1,140	55~59	1,446	783	663	90~94	18	4	14
20	538	293	245	55	356	174	182	90	5	1	4
21	536	261	275	56	317	183	134	91	4	1	3
22	435	223	212	57	265	145	120	92	5	1	4
23	403	188	215	58	269	167	102	93	1	-	1
24	389	196	193	59	239	114	125	94	3	1	2
25~29	1,753	862	891	60~64	1,039	509	530	95~99	2	1	1
25	286	143	143	60	229	116	113	95	1	-	1
26	393	189	204	61	211	97	114	96	-	-	-
27	351	163	188	62	203	101	102	97	-	-	-
28	373	192	181	63	194	91	103	98	1	1	-
29	350	175	175	64	202	104	98	99	-	-	-
30~34	2,089	1,018	1,071	65~69	807	349	458	100~	-	-	-
30	397	179	218	65	191	94	97				
31	366	199	167	66	171	69	102				
32	446	209	237	67	153	74	78	世帯数	9,968		
33	461	221	240	68	143	59	84				
34	419	210	209	69	149	53	96				

第 2 表
4642 杉戸町

市町村別・年齢（各歳）別男女別人口

（合 計）

年 齢	総 数	男	女	年 齢	総 数	男	女	年 齢	総 数	男	女
合 計	42,524	21,485	21,039								
0 ~ 4	1,945	1,008	937	35 ~ 39	2,972	1,487	1,485	70 ~ 74	970	399	571
0	345	176	169	35	465	243	222	70	220	84	136
1	332	177	155	36	585	293	292	71	220	89	131
2	374	204	170	37	607	309	298	72	164	70	94
3	399	209	190	38	629	307	322	73	187	78	109
4	495	242	253	39	686	335	351	74	179	78	101
5 ~ 9	2,520	1,266	1,254	40 ~ 44	4,512	2,230	2,282	75 ~ 79	766	268	498
5	425	215	210	40	766	369	397	75	152	54	98
6	505	248	257	41	799	406	393	76	166	62	104
7	515	267	248	42	955	488	467	77	164	52	112
8	550	267	283	43	1,007	481	526	78	155	56	99
9	525	269	256	44	985	486	499	79	129	44	85
10 ~ 14	3,248	1,665	1,583	45 ~ 49	3,874	1,998	1,876	80 ~ 84	445	154	291
10	600	308	292	45	736	357	379	80	102	28	74
11	610	320	290	46	645	325	320	81	93	41	52
12	668	355	313	47	809	415	394	82	95	31	64
13	687	348	339	48	888	463	425	83	82	30	52
14	683	334	349	49	796	438	358	84	73	24	49
15 ~ 19	4,205	2,225	1,980	50 ~ 54	3,224	1,754	1,470	85 ~ 89	158	45	113
15	763	415	348	50	809	424	385	85	47	16	31
16	776	423	353	51	716	373	343	86	34	9	25
17	899	457	442	52	591	318	273	87	33	7	26
18	887	452	435	53	529	301	228	88	25	8	17
19	880	478	402	54	579	338	241	89	19	5	14
20 ~ 24	3,800	1,964	1,836	55 ~ 59	2,359	1,280	1,079	90 ~ 94	39	16	23
20	899	460	439	55	586	325	261	90	12	6	6
21	842	420	422	56	491	278	213	91	7	4	3
22	738	424	314	57	448	233	215	92	11	2	9
23	695	352	343	58	424	222	202	93	6	3	3
24	626	308	318	59	410	222	188	94	3	1	2
25 ~ 29	2,310	1,211	1,099	60 ~ 64	1,675	850	825	95 ~ 99	6	-	6
25	425	220	205	60	401	212	189	95	1	-	1
26	512	284	228	61	330	179	151	96	2	-	2
27	504	254	250	62	318	158	160	97	-	-	-
28	450	245	205	63	351	165	186	98	1	-	1
29	419	208	211	64	275	136	139	99	1	-	-
30 ~ 34	2,241	1,098	1,143	65 ~ 69	1,254	567	687	100 ~	1	-	1
30	444	230	214	65	320	160	160	世 帯 数	12,496		
31	427	195	232	66	270	120	150				
32	441	212	229	67	245	106	139				
33	464	237	227	68	216	86	130				
34	465	224	241	69	203	95	108				

第 2 表
4651 松伏町

市町村別・年齢（各歳）別男女別人口

（合 計）

年 齢	総 数	男	女	年 齢	総 数	男	女	年 齢	総 数	男	女
合 計	25,413	12,900	12,513								
0 ~ 4	1,332	679	653	35 ~ 39	1,917	953	964	70 ~ 74	521	206	315
0	246	123	123	35	337	174	163	70	115	47	68
1	263	125	138	36	352	181	171	71	120	50	70
2	253	135	118	37	390	179	211	72	101	37	64
3	291	158	133	38	416	208	208	73	103	42	61
4	279	138	141	39	422	211	211	74	82	30	52
5 ~ 9	1,779	938	841	40 ~ 44	2,751	1,393	1,358	75 ~ 79	403	138	265
5	328	177	151	40	490	264	226	75	83	24	59
6	324	181	143	41	497	245	252	76	86	29	57
7	364	192	172	42	569	293	276	77	78	31	47
8	358	185	173	43	593	287	306	78	84	29	55
9	405	203	202	44	602	304	298	79	72	25	47
10 ~ 14	2,042	1,052	990	45 ~ 49	2,091	1,130	961	80 ~ 84	283	100	183
10	397	194	203	45	426	222	204	80	66	19	47
11	386	192	194	46	316	180	136	81	74	33	41
12	413	221	192	47	453	252	201	82	50	14	36
13	429	215	214	48	476	270	206	83	38	15	23
14	417	230	187	49	420	206	214	84	55	19	36
15 ~ 19	2,428	1,296	1,132	50 ~ 54	1,849	995	854	85 ~ 89	85	28	57
15	437	214	223	50	417	224	193	85	21	8	13
16	459	245	214	51	406	210	196	86	22	7	15
17	450	224	226	52	345	192	153	87	16	6	10
18	512	274	238	53	333	200	133	88	17	4	13
19	570	339	231	54	348	169	179	89	9	3	6
20 ~ 24	2,141	1,091	1,050	55 ~ 59	1,330	701	629	90 ~ 94	16	3	13
20	467	233	234	55	304	174	130	90	4	-	4
21	444	225	219	56	278	145	133	91	4	1	3
22	422	214	208	57	238	127	111	92	5	1	4
23	384	199	185	58	259	128	131	93	2	1	1
24	424	220	204	59	251	127	124	94	1	-	1
25 ~ 29	1,379	705	674	60 ~ 64	945	484	461	95 ~ 99	4	1	3
25	260	141	119	60	229	130	99	95	2	-	1
26	299	154	145	61	188	100	88	96	-	-	-
27	275	141	134	62	186	81	105	97	2	-	2
28	265	134	131	63	176	100	76	98	-	-	-
29	280	135	145	64	166	73	93	99	-	-	-
30 ~ 34	1,418	695	723	65 ~ 69	698	312	386	100 ~	1	-	1
30	274	153	121	65	157	83	74				
31	254	117	137	66	165	66	99	世 帯 数	7,172		
32	261	122	139	67	142	64	78				
33	319	150	169	68	112	44	68				
34	310	153	157	69	122	55	67				

第2表
4669 吉川町

市町村別・年齢(各歳)別男女別人口

(合計)

年齢	総数	男	女	年齢	総数	男	女	年齢	総数	男	女
合計	50,048	25,244	24,804								
0 ~ 4	2,671	1,409	1,262	35 ~ 39	3,680	1,861	1,819	70 ~ 74	913	359	554
0	511	279	232	35	661	344	317	70	221	89	132
1	528	270	258	36	700	354	346	71	188	73	115
2	508	273	235	37	727	380	347	72	183	78	105
3	561	298	263	38	736	369	367	73	162	62	100
4	563	289	274	39	856	414	442	74	159	57	102
5 ~ 9	3,293	1,646	1,647	40 ~ 44	5,555	2,739	2,816	75 ~ 79	731	260	471
5	591	300	291	40	917	472	445	75	161	51	110
6	689	330	359	41	1,028	513	515	76	154	48	106
7	639	316	323	42	1,176	555	621	77	162	64	98
8	664	343	321	43	1,200	590	610	78	130	51	79
9	710	357	353	44	1,234	609	625	79	124	46	78
10 ~ 14	3,953	1,998	1,955	45 ~ 49	4,403	2,338	2,065	80 ~ 84	440	141	299
10	702	358	344	45	853	439	414	80	121	41	80
11	774	379	395	46	733	393	340	81	88	29	59
12	761	391	370	47	910	478	432	82	76	25	51
13	816	432	384	48	980	501	479	83	73	27	46
14	900	438	462	49	927	527	400	84	82	19	63
15 ~ 19	5,090	2,589	2,501	50 ~ 54	3,502	1,920	1,582	85 ~ 89	163	44	119
15	885	450	435	50	872	485	387	85	37	10	27
16	946	500	446	51	820	447	373	86	49	13	36
17	1,128	575	553	52	629	340	289	87	26	6	20
18	1,108	563	545	53	567	308	259	88	24	6	18
19	1,023	501	522	54	614	340	274	89	27	9	18
20 ~ 24	4,375	2,231	2,144	55 ~ 59	2,281	1,240	1,041	90 ~ 94	50	17	33
20	1,017	517	500	55	568	319	249	90	26	10	16
21	924	459	465	56	487	272	215	91	7	2	5
22	857	451	406	57	463	241	222	92	4	-	4
23	839	425	414	58	376	194	182	93	8	2	6
24	738	379	359	59	387	214	173	94	5	3	2
25 ~ 29	3,060	1,566	1,494	60 ~ 64	1,557	814	743	95 ~ 99	7	2	5
25	553	273	280	60	348	191	157	95	4	-	4
26	685	349	336	61	345	188	157	96	1	-	1
27	639	339	300	62	272	132	140	97	1	1	-
28	609	304	305	63	302	157	145	98	1	-	-
29	574	301	273	64	290	146	144	99	-	-	-
30 ~ 34	3,004	1,502	1,502	65 ~ 69	1,320	568	752	100 ~	-	-	-
30	536	291	245	65	343	149	194	世帯数	14,507		
31	618	285	333	66	295	143	152				
32	618	319	299	67	219	99	120				
33	645	325	320	68	251	96	155				
34	587	282	305	69	212	81	131				

第2表
4685 庄和町

市町村別・年齢(各歳)別男女別人口

(合計)

年齢	総数	男	女	年齢	総数	男	女	年齢	総数	男	女
合計	38,209	19,059	19,150								
0 ~ 4	1,480	738	742	35 ~ 39	2,665	1,319	1,346	70 ~ 74	935	391	544
0	226	121	105	35	447	220	227	70	193	71	122
1	274	131	143	36	484	259	225	71	212	88	124
2	280	141	139	37	508	239	269	72	186	73	113
3	340	174	166	38	581	282	298	73	165	74	91
4	360	171	189	39	645	319	326	74	179	85	94
5 ~ 9	2,375	1,236	1,139	40 ~ 44	4,061	1,977	2,084	75 ~ 79	710	245	465
5	389	202	187	40	655	306	349	75	151	59	92
6	441	198	243	41	789	385	424	76	169	54	115
7	481	252	229	42	859	435	424	77	141	54	87
8	525	289	236	43	828	399	429	78	136	44	92
9	539	295	244	44	930	472	458	79	113	34	79
10 ~ 14	3,265	1,710	1,555	45 ~ 49	3,411	1,719	1,692	80 ~ 84	440	181	259
10	573	295	278	45	639	312	327	80	92	48	44
11	611	317	294	46	574	291	283	81	99	42	57
12	683	334	329	47	724	360	364	82	93	37	56
13	677	354	323	48	783	404	379	83	90	35	55
14	741	410	331	49	691	352	339	84	66	19	47
15 ~ 19	3,985	1,985	2,000	50 ~ 54	2,879	1,567	1,312	85 ~ 89	155	55	100
15	776	396	380	50	699	372	327	85	47	18	29
16	798	396	402	51	618	336	282	86	43	18	25
17	808	399	409	52	529	302	227	87	27	10	17
18	824	394	430	53	494	276	218	88	18	4	14
19	779	400	379	54	539	281	258	89	20	5	15
20 ~ 24	3,172	1,589	1,583	55 ~ 59	2,166	1,151	1,015	90 ~ 94	53	20	33
20	730	385	345	55	484	240	244	90	20	7	13
21	695	343	352	56	483	279	204	91	8	4	4
22	635	320	315	57	424	231	193	92	13	4	9
23	572	284	288	58	404	208	196	93	7	2	5
24	540	257	283	59	371	193	178	94	5	3	2
25 ~ 29	1,886	993	893	60 ~ 64	1,572	781	791	95 ~ 99	3	2	1
25	347	185	162	60	348	183	165	95	1	1	-
26	428	236	192	61	335	174	161	96	-	-	-
27	374	184	190	62	311	153	158	97	-	-	-
28	373	197	176	63	294	131	163	98	1	1	-
29	364	191	173	64	284	140	144	99	1	-	-
30 ~ 34	1,794	867	927	65 ~ 69	1,202	533	669	100 ~	-	-	-
30	330	155	175	65	287	145	142	世帯数	10,525		
31	353	164	189	66	263	122	141				
32	325	156	169	67	227	109	118				
33	375	195	180	68	234	84	150				
34	411	197	214	69	191	73	118				