

埼玉県町(丁)字別人口調査結果報告

平成7年1月1日現在

1995

埼玉県

## まえがき

近年、国や地方公共団体をはじめ各方面において、統計資料の利用はますます多くなり、なかでも人口に関する統計は、最も基礎的な資料として広く活用されています。

「埼玉県町(丁)字別人口調査」は、毎年1月1日現在で、住民基本台帳住民票及び外国人登録原票から市町村ごとの年齢構成及び町(丁)字別の人口・世帯数を取りまとめたもので、昭和54年から毎年実施しており、今年で17回目を迎えます。

総務庁統計局の「平成5年10月1日現在の推計人口」によりますと、全国で第5位の人口を擁する埼玉県は、その増加数及び増加率が全国一と、依然高い増加ペースが続いています。

また、人口構成では、本県の老年人口比率は全国で一番低い水準にあり、平成2年国勢調査では平均年齢も全国で2番目に若い県であります。

しかし、年少人口は、調査が始まって以来一貫して減少する一方、老年人口は増加を続け、高齢化の波は全国有数の「若い県」と呼ばれる本県にも及んできています。

このような状況の中で、この報告書が各種行政施策の基礎資料として、幅広く御利用いただければ幸いです。

終わりに、この調査に多大な御協力を頂きました市町村の関係者の皆様に、厚くお礼申し上げます。

平成7年3月

埼玉県企画財政部長

## 利用上の注意

- 1 この報告書は、埼玉県指定統計調査条例（昭和44年埼玉県条例第14号）第2条に基づく県指定統計調査（埼玉県指定統計第16号）により、平成7年1月1日午前零時現在で調査した「埼玉県町（丁）字別人口調査」の結果を収録したものである。
- 2 内容は、住民基本台帳法（昭和42年法律第81号）に基づく住民票及び外国人登録法（昭和27年法律第125号）に基づく登録原票から各市町村の協力を得て、市町村ごとの町（丁）字別世帯数、男女別及び年齢別人口を把握したものである。したがって、毎月公表している埼玉県の推計人口とは差異がある。
- 3 この報告書で用いている町（丁）字名は、全体で5,504となっているが、「第1表 市町村別・町（丁）字別世帯数及び男女別人口」の目次中、★の市町村については、住所を表す町（丁）字によらず、行政上使用している区域や名称によったものが含まれている。
- 4 日本人と外国人の混合世帯については、便宜上、日本人と外国人をそれぞれ別の世帯と見なして、その世帯数を計上している。
- 5 平均年齢の算出は、各年齢の中央値（すなわち0歳は0.5歳、1歳は1.5歳のように）に人口を乗じ、その合計を総人口で除して行った。

### 6 年齢構造指数の計算方法

$$\text{年少人口指数} = \frac{\text{年少人口}}{\text{生産年齢人口}} \times 100$$

$$\text{老年人口指数} = \frac{\text{老年人口}}{\text{生産年齢人口}} \times 100$$

$$\text{従属人口指数} = \frac{\text{年少人口} + \text{老年人口}}{\text{生産年齢人口}} \times 100$$

$$\text{老年化指数} = \frac{\text{老年人口}}{\text{年少人口}} \times 100$$

埼玉県町（丁）字別人口調査市町村担当課一覧

市町村名	担当課	連絡先
川越市	情報統計課統計係	0492-24-8811(内)2275
熊谷市	市民課市民係	0485-24-1111(内)269
川口市	企画課統計係	048-258-1110(内)2714
浦和市	市民課住民記録係	048-825-1111(内)2123
大宮市	統計資料課統計係	048-647-8039(直通)
行田市	市民課管理係	0485-56-1111(内)243
秩父市	市民課市民係	0494-22-2211(内)117
所沢市	総務課統計係	0429-98-9043(直通)
飯能市	庶務課統計係	0429-73-2111(内)337
加須市	市民課戸籍住民係	0480-62-1111(内)113
本庄市	市民課記録係	0495-25-1111(内)1114
東松山市	市民課市民係	0493-23-2221(内)173
岩槻市	市民課管理係	048-757-4111(内)2161
春日部市	庶務課調査統計係	048-736-1111(内)2212
狭山市	市民課市民係	0429-53-1111(内)144
羽生市	市民課戸籍住民係	0485-61-1121(内)133
鴻巣市	市民課管理係	0485-41-1321(内)2435
深谷市	市民課市民係	0485-71-1211(内)266
上尾市	市民課管理係	048-775-5111(内)413
与野市	市民課窓口係	048-853-2211(内)264
草加市	庶務課統計係	0489-22-0151(内)2151
越谷市	事務管理課統計担当	0489-64-2111(内)2625
蕨市	市民課記録係	048-432-3200(内)217
戸田市	情報統計課統計係	048-441-1800(内)601
入間市	企画課統計係	0429-64-1111(内)3137
鳩ヶ谷市	市民課市民係	048-285-1111(内)313
朝霞市	庶務課統計係	048-463-1111(内)2364
志木市	企画調整課統計係	048-473-1111(内)2354
和光市	市民課記録係	048-464-1111(内)2118
新座市	総務課統計係	048-477-1111(内)217
桶川市	企画財政課統計係	048-786-3211(内)232
久喜市	市民課市民係	0480-22-1111(内)2332
北本市	情報管理課統計係	0485-91-1111(内)242

この報告書についての照会は

埼玉県企画財政部統計課 人口統計係  
電話048-830-2314 (ダイヤルイン)

埼玉県町（丁）字別人口調査市町村担当課一覧

市町村名	担当課	連絡先
八潮市	企画課統計係	0489-96-2111(内)233
富士見市	市民課管理係	0492-51-2711(内)305
上福岡市	庶務課選挙・統計係	0492-61-2611(内)382
三郷市	市民課管理係	0489-53-1111(内)1173
蓮田市	企画財政課	048-768-3111(内)216
坂戸市	市民課市民係	0492-83-1331(内)284
幸手市	市民課市民係	0480-43-1111(内)123
鶴ヶ島市	市民課市民係	0492-71-1111(内)142
日高市	企画財政課情報管理係	0429-89-2111(内)224
伊奈町	企画財政課企画係	048-721-2111(内)2215
吹上町	企画財政課企画係	0485-48-1211(内)252
大井町	住民課住民係	0492-61-2811(内)244
三芳町	住民課住民係	0492-58-0019(内)225
毛呂山町	住民課住民係	0492-95-2112(内)133
越生町	企画財政課企画係	0492-92-3121(内)221
名栗村	企画財政課企画係	0429-79-1121(内)26
滑川町	住民課	0493-56-2211(内)134
嵐山町	町民課戸籍係	0493-62-2150(内)244
小川町	住民課戸籍住民係	0493-72-1221(内)141
都幾川村	総務課広報統計係	0493-65-1535(内)85
玉川村	総務課	0493-65-1521(内)214
川島町	住民課住民係	0492-97-1811(内)23
吉見町	住民課住民係	0493-54-1511(内)133
鳩山町	総務課庶務係	0492-96-1211(内)213
横瀬町	企画室	0494-25-0111(内)223
皆野町	企画課開発バス係	0494-62-1230(内)231
長瀨町	企画財政課企画係	0494-66-3111(内)22
吉田町	企画財政課	0494-77-1111(内)210
小鹿野町	秘書企画課広報統係	0494-75-1221(内)16
両神村	総務課	0494-79-1122(内)205
大滝村	企画財政課	0494-55-0101(内)45
荒川村	総務課統計係	0494-54-2111(直通)
東秩父村	住民課戸籍係	0493-82-1221(直通)

埼玉県町（丁）字別人口調査市町村担当課一覧

市町村名	担当課	連絡先
美里町	企画財政課企画係	0495-76-1111(内)21
児玉町	企画財政課企画係	0495-72-1331(内)222
神川町	住民課住民係	0495-77-2111(内)213
神泉村	住民課住民係	0274-52-3271(内)14
上里町	住民課住民係	0495-33-2421(内)232
大里村	企画課企画係	0493-39-0311(内)61
江南町	住民福祉課窓口係	0485-36-1521(内)223
妻沼町	町民課戸籍係	0485-88-1321(内)307
岡部町	町民課	0485-85-2211(内)102
川本町	住民課	0485-83-2781(内)236
花園町	企画財政課広報広聴係	0485-84-1121(内)27
寄居町	町民課戸籍住民係	0485-81-2121(内)102
騎西町	住民課戸籍住民係	0480-73-1111(内)118
南河原村	企画財政課	0485-57-0001(内)62
川里村	企画課企画係	0485-69-1111(内)53
北川辺町	総務課庶務係	0280-62-2111(内)16
大利根町	企画財政課財政係	0480-72-2111(内)213
宮代町	町民サービス課町民係	0480-34-1111(内)312
白岡町	住民課住民係	0480-92-1111(内)131
菖蒲町	住民課戸籍住民係	0480-85-1111(内)113
栗橋町	住民課住民係	0480-52-1011(内)212
鷲宮町	住民課	0480-58-1111(内)113
杉戸町	町民課町民係	0480-33-1111(内)255
松伏町	住民課住民係	0489-91-2711(内)265
吉川町	住民課住民係	0489-82-5111(内)103
庄和町	町民課町民係	048-746-1111(内)113

# 目 次

## 結果の概要

1 年齢階級別人口 .....	1 ページ
2 平均年齢 .....	8
別表1 年齢階級別人口と割合(3区分) .....	9
別表2 市町村別男女別平均年齢 .....	14
別表3 市町村別平均年齢の順位 .....	15

## 第1表 市町村別・町(丁)字別世帯数及び男女別人口

(★の市町村につきましては、利用上の注意、3に留意して下さい。)

川越市 .....	16ページ	★越谷市 .....	45ページ
★熊谷市 .....	18	蕨市 .....	47
川口市 .....	20	★戸田市 .....	47
★浦和市 .....	22	★入間市 .....	48
★大宮市 .....	25	★鳩ヶ谷市 .....	49
行田市 .....	27	★朝霞市 .....	50
★秩父市 .....	28	志木市 .....	51
所沢市 .....	29	★和光市 .....	51
飯能市 .....	30	★新座市 .....	52
加須市 .....	31	★桶川市 .....	53
本庄市 .....	32	★久喜市 .....	53
東松山市 .....	34	★北本市 .....	54
岩槻市 .....	35	★八潮市 .....	56
春日部市 .....	36	★富士見市 .....	56
★狭山市 .....	38	★上福岡市 .....	57
★羽生市 .....	38	★三郷市 .....	58
★鴻巣市 .....	39	★蓮田市 .....	59
★深谷市 .....	40	★坂戸市 .....	60
★上尾市 .....	41	★幸手市 .....	61
★与野市 .....	43	★鶴ヶ島市 .....	62
★草加市 .....	44	日高市 .....	62

第2表 市町村別・年齢（各歳）別男女別人口

(北足立郡)		★児玉町 ..... 79ページ
★伊奈町 ..... 63ページ	★吹上町 ..... 63	神川町 ..... 79
(入間郡)		神泉村 ..... 80
★大井町 ..... 64	★上里町 ..... 80	(大里郡)
三芳町 ..... 64	大里村 ..... 81	★江南町 ..... 82
★毛呂山町 ..... 65	★妻沼町 ..... 82	★岡部町 ..... 83
★越生町 ..... 66	★名栗村 ..... 66	★川本町 ..... 83
(比企郡)		★花園町 ..... 84
★滑川町 ..... 67	★都幾川村 ..... 69	★寄居町 ..... 84
★嵐山町 ..... 67	★玉川村 ..... 69	(北埼玉郡)
★小川町 ..... 68		★騎西町 ..... 85
都幾川村 ..... 69		南河原村 ..... 86
★川島町 ..... 70		★川里村 ..... 87
★吉見町 ..... 71		北川辺町 ..... 87
★鳩山町 ..... 72		★大利根町 ..... 88
(秩父郡)		(南埼玉郡)
横瀬町 ..... 72		★宮代町 ..... 88
★皆野町 ..... 73		★白岡町 ..... 89
★長瀨町 ..... 74		★菖蒲町 ..... 90
★吉田町 ..... 74		(北葛飾郡)
★小鹿野町 ..... 75		★栗橋町 ..... 90
★両神村 ..... 76		★鷲宮町 ..... 91
大滝村 ..... 77		★杉戸町 ..... 91
荒川村 ..... 77		★松伏町 ..... 92
★東秩父村 ..... 78		★吉川町 ..... 93
(児玉郡)		庄和町 ..... 94
★美里町 ..... 78		

県計 ..... 95ページ	朝霞市 ..... 124ページ
市部計 ..... 96	志木市 ..... 125
郡部計 ..... 97	和光市 ..... 126
川越市 ..... 98	新座市 ..... 127
熊谷市 ..... 99	桶川市 ..... 128
川口市 ..... 100	久喜市 ..... 129
浦和市 ..... 101	北本市 ..... 130
大宮市 ..... 102	八潮市 ..... 131
行田市 ..... 103	富士見市 ..... 132
秩父市 ..... 104	上福岡市 ..... 133
所沢市 ..... 105	三郷市 ..... 134
飯能市 ..... 106	蓮田市 ..... 135
加須市 ..... 107	坂戸市 ..... 136
本庄市 ..... 108	幸手市 ..... 137
東松山市 ..... 109	鶴ヶ島市 ..... 138
岩槻市 ..... 110	日高市 ..... 139
春日部市 ..... 111	(北足立郡)
狭山市 ..... 112	伊奈町 ..... 140
羽生市 ..... 113	吹上町 ..... 141
鴻巣市 ..... 114	(入間郡)
深谷市 ..... 115	大井町 ..... 142
上尾市 ..... 116	三芳町 ..... 143
与野市 ..... 117	毛呂山町 ..... 144
草加市 ..... 118	越生町 ..... 145
越谷市 ..... 119	名栗村 ..... 146
蕨市 ..... 120	(比企郡)
戸田市 ..... 121	滑川町 ..... 147
入間市 ..... 122	嵐山町 ..... 148
鳩ヶ谷市 ..... 123	小川町 ..... 149

都幾川村 .....	150ページ	(北埼玉郡)	騎西町 .....	176ページ
玉川村 .....	151		南河原村 .....	177
川島町 .....	152		川里村 .....	178
吉見町 .....	153		北川辺町 .....	179
鳩山町 .....	154		大利根町 .....	180
(秩父郡)		(南埼玉郡)		
横瀬町 .....	155		宮代町 .....	181
皆野町 .....	156		白岡町 .....	182
長瀨町 .....	157		菫蒲町 .....	183
吉田町 .....	158		(北葛飾郡)	
小鹿野町 .....	159		栗橋町 .....	184
両神村 .....	160		鷲宮町 .....	185
大滝村 .....	161		杉戸町 .....	186
荒川村 .....	162		松伏町 .....	187
東秩父村 .....	163		吉川町 .....	188
(児玉郡)			庄和町 .....	189
美里町 .....	164			
児玉町 .....	165			
神川町 .....	166			
神泉村 .....	167			
上里町 .....	168			
(大里郡)				
大里村 .....	169			
江南町 .....	170			
妻沼町 .....	171			
岡部町 .....	172			
川本町 .....	173			
花園町 .....	174			
寄居町 .....	175			

結果の概要

1 年齢階級別人口

(1) 年齢3区分別人口

年齢3区分別に人口をみると、年少人口(0~14歳)は、1,102,938人で総人口に占める割合は16.4%となっており、前年に比べ14,421人の減少、0.3ポイントの低下となった。また、10年前の昭和60年(24.2%)に比べ7.8ポイント低下している。

一方、生産年齢人口(15~64歳)は、4,983,589人で前年に比べ48,561人の増加であったが、総人口に占める割合は74.0%となっており、前年と同ポイントであった。また、10年前の昭和60年(68.9%)に比べ5.1ポイント上昇している。

老年人口(65歳以上)は、649,543人で総人口に占める割合は9.6%となっており、前年に比べ30,709人の増加、0.3ポイントの上昇となった。また、10年前の昭和60年(6.9%)に比べ2.7ポイント上昇している。

このように年少人口が減少し、生産年齢人口及び老年人口が増加するという現象は、この調査を開始(昭和54年)して以来の傾向であり、それぞれまた最低値と最高値を更新している。(表1、グラフ1参照)

表1 年齢階級別人口及び割合

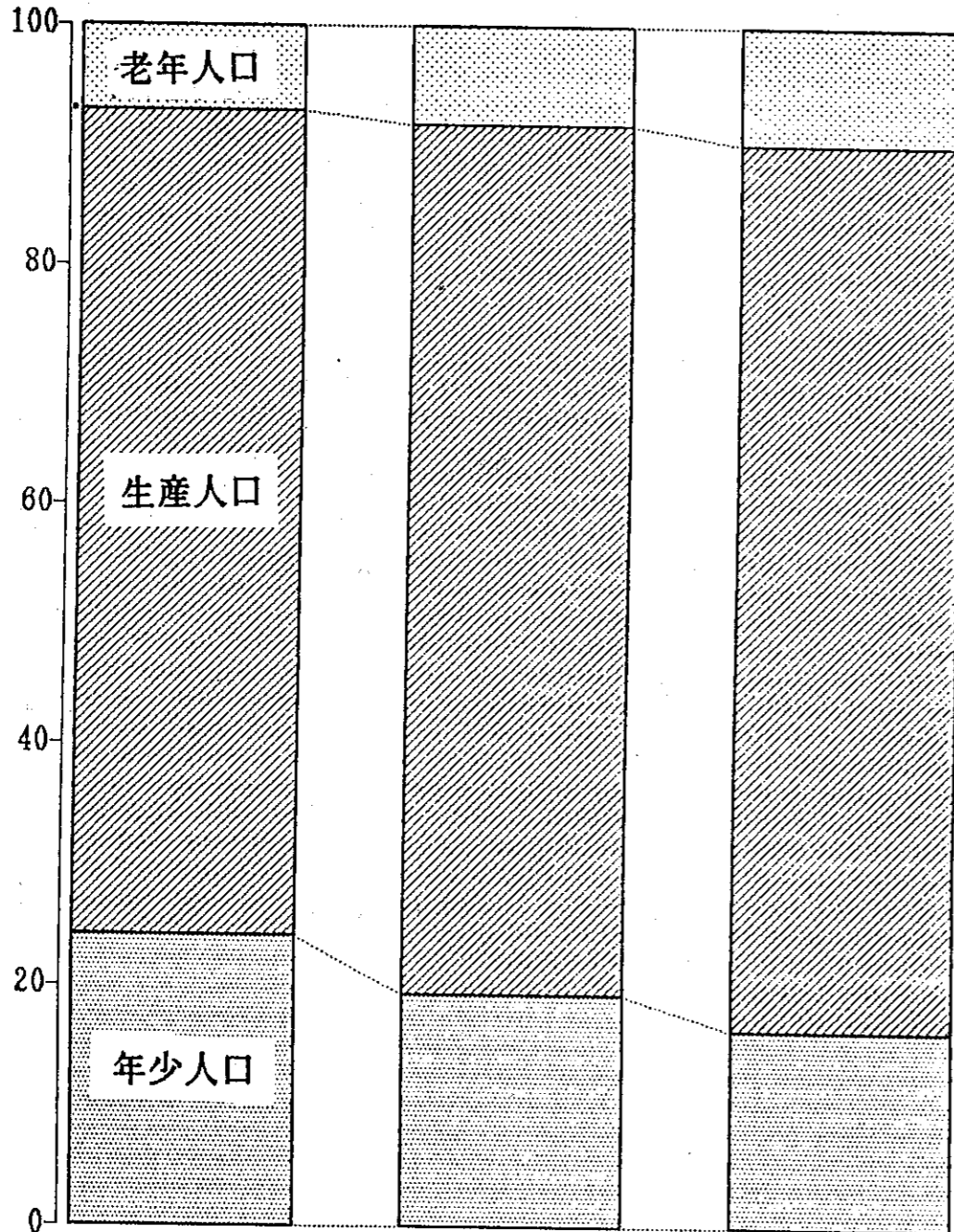
年次	年少人口(0~14歳)		生産年齢人口(15~64歳)		老年人口(65歳以上)	
	人口	構成比	人口	構成比	人口	構成比
昭和60年	1,403,934	24.2%	3,987,745	68.9%	398,460	6.9%
61年	1,370,749	23.4	4,082,197	69.5	418,152	7.1
62年	1,332,190	22.3	4,192,044	70.3	438,325	7.4
63年	1,296,698	21.3	4,329,596	71.2	458,684	7.5
64年	1,259,074	20.3	4,466,646	72.0	480,995	7.7
平成2年	1,221,728	19.3	4,593,213	72.7	504,698	8.0
3年	1,190,317	18.5	4,697,465	73.2	531,772	8.3
4年	1,162,709	17.9	4,789,345	73.5	560,932	8.6
5年	1,138,695	17.3	4,868,870	73.8	588,696	8.9
6年	1,117,359	16.7	4,935,028	74.0	618,834	9.3
7年	1,102,938	16.4	4,983,589	74.0	649,543	9.6



グラフ 1

年齢(3区分)別人口の推移

(単位: %)



	昭和60年	%	平成 2年	%	平成 7年	%
■年少人口	1,403,934	24.2	1,221,728	19.3	1,102,938	16.4
▨生産人口	3,987,745	68.9	4,593,213	72.7	4,983,589	74.0
■老年人口	398,460	6.9	504,698	8.0	649,543	9.6

(2) 年齢構造指数

年齢構造指数をみると、年少人口指数(生産年齢人口100人に対する年少人口数)は、22.1、老年人口指数(生産年齢人口100人に対する老年人口数)は13.0、従属人口指数(生産年齢人口100人に対する従属人口(年少人口+老年人口)は35.2となっている。

また、人口の老年化を示す指標である老年化指数(年少人口100人に対する老年人口数)は、58.9となり前年に比べ3.5ポイントの上昇となっており、(表2参照)調査開始以来一貫して上昇を続けている。

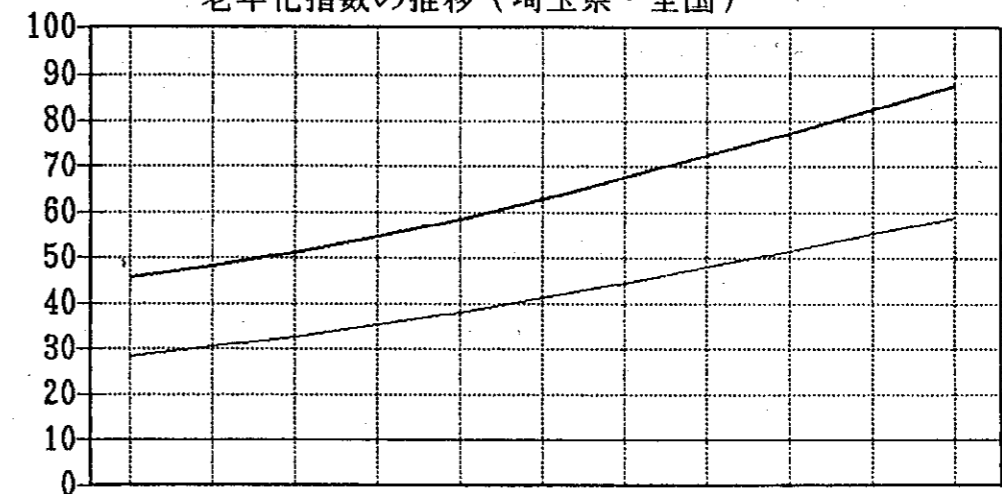
いずれの指標も埼玉県における高齢化社会の到来を示しているが、老年化指数を全国値(87.4)と比較すれば、埼玉県は28.5ポイントも低くなっており、依然として「若い県」といえる。(グラフ2参照)

表2 人口指数の推移

年次	年少人口指数	老年人口指数	従属人口指数	老年化指数
昭和64年	28.2	10.8	39.0	38.2
平成 2年	26.6	11.0	37.6	41.3
3年	25.3	11.3	36.7	44.7
4年	24.3	11.7	36.0	48.2
5年	23.4	12.1	35.5	51.7
6年	22.6	12.5	35.2	55.4
7年	22.1	13.0	35.2	58.9

グラフ 2

老年化指数の推移(埼玉県・全国)



	60年	61年	62年	63年	64年	2年	3年	4年	5年	6年	7年
—埼玉県	28.4	30.5	32.9	35.4	38.2	41.3	44.7	48.2	51.7	55.4	58.9
—全国	45.6	48.2	51.2	54.6	58.4	62.7	67.4	72.3	77.2	82.4	87.4

(3) 10歳階級別人口及び性比

人口の年齢構成を10歳階級別にみると、20歳代が1,176,897人で最も多く、総人口の17.5%を占め、次いで40歳代の1,116,579人(16.6%)、10歳代の905,079人(13.4%)と続いている。

また、10歳未満、10歳代、40歳代では、昨年(昭和60年)に比べ人口が減少しているが、その他の年代ではいずれも増加し、90歳以上では約千人の増加となっている。

また、性比(女子100人に対する男子の数)は、総数で102.7である。

10歳階級別で性比をみると、50歳代までは男子の比率が高いが、60歳代以上では、年齢階級が高くなるにつれて女子の比率が高くなっている。

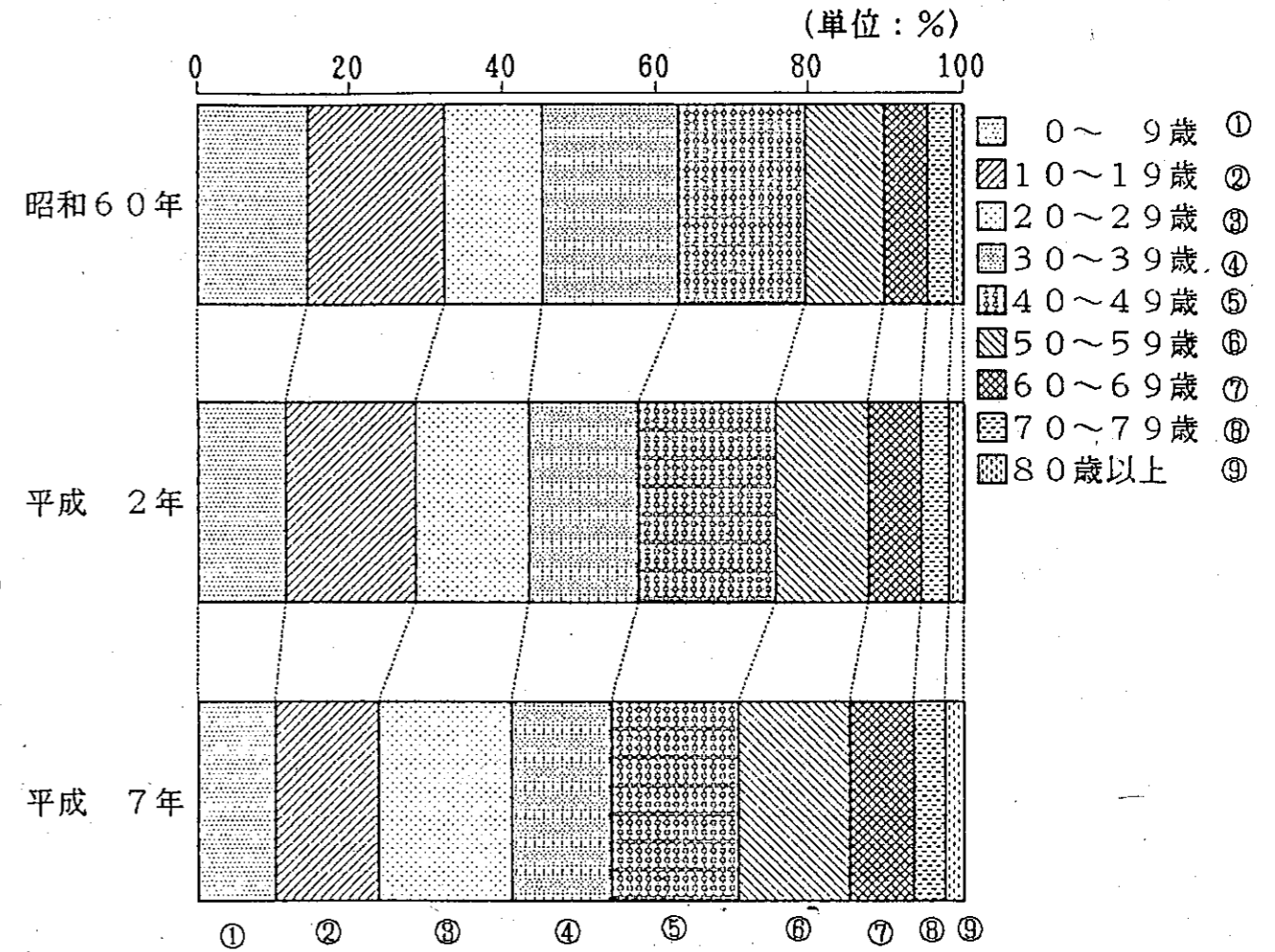
(表3、グラフ3、グラフ4参照)

表3 年齢階級別人口及び性比

年齢階級	総数	構成比	男	女	性比
総計	6,736,070人	100.0%	3,413,222人	3,322,848人	102.7
0～9歳	696,026	10.3	357,106	338,920	105.4
10～19歳	905,079	13.4	464,746	440,333	105.5
20～29歳	1,176,897	17.5	613,404	563,493	108.9
30～39歳	889,260	13.2	465,526	423,734	109.9
40～49歳	1,116,579	16.6	567,067	549,512	103.2
50～59歳	977,966	14.5	505,295	472,671	106.9
60～69歳	566,643	8.4	283,308	283,335	100.0
70～79歳	283,723	4.2	113,750	169,973	66.9
80～89歳	112,326	1.7	39,746	72,580	54.8
90～99歳	11,438	0.2	3,249	8,189	39.7
100歳以上	133	0.0	25	108	23.1

注：構成比は四捨五入のため、内訳の合計は総計と一致しない。

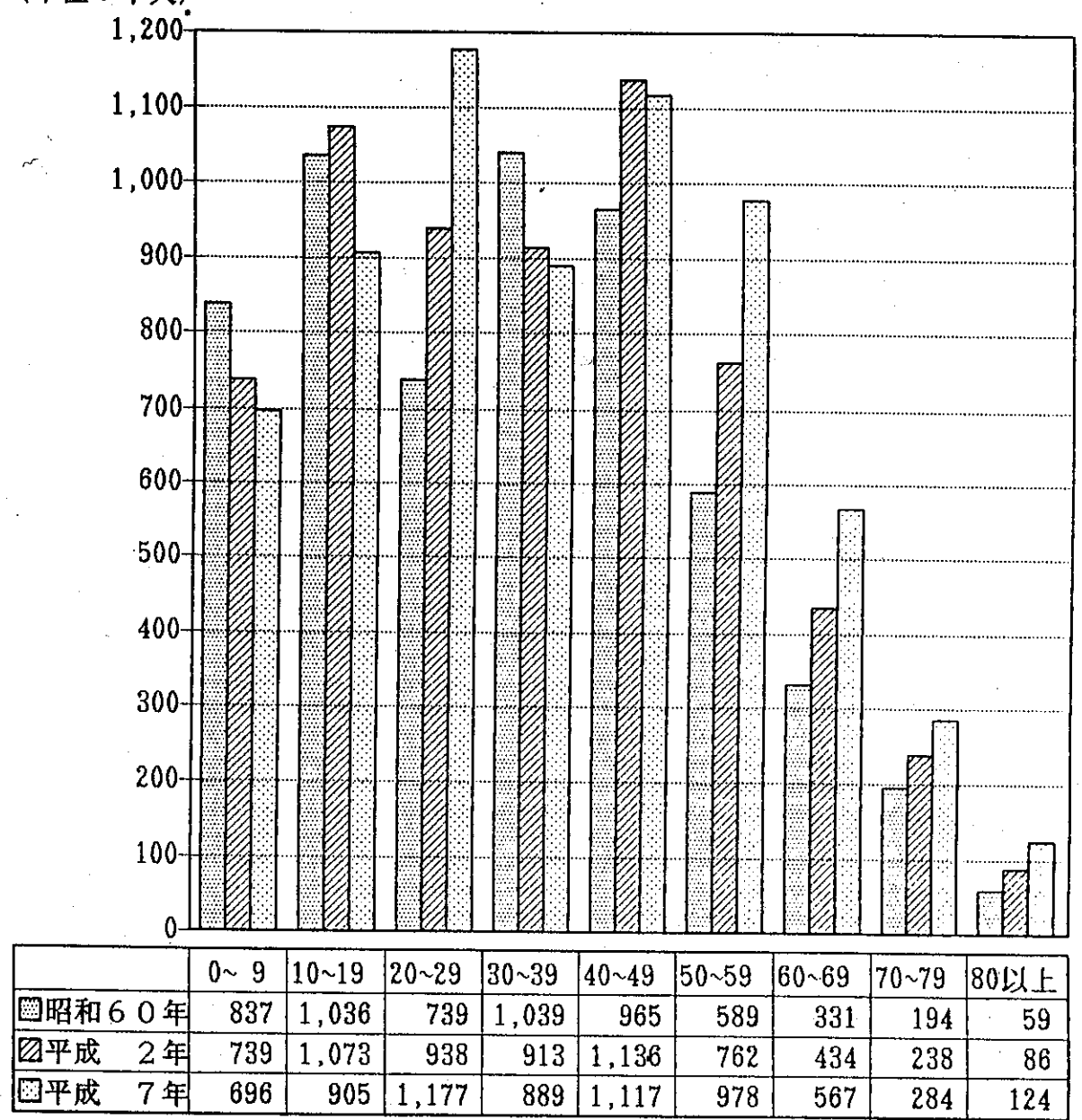
グラフ3 年齢(10歳階級)別構成比の推移



年 年齢階級	昭和60年		平成2年		平成7年	
	総数人	構成比%	総数人	構成比%	総数人	構成比%
0～9歳	837,471	14.5	739,243	11.7	696,026	10.3
10～19歳	1,036,442	17.9	1,072,715	17.0	905,079	13.4
20～29歳	738,958	12.8	937,671	14.8	1,176,897	17.5
30～39歳	1,039,060	17.9	913,022	14.4	889,260	13.2
40～49歳	964,765	16.7	1,136,141	18.0	1,116,579	16.6
50～59歳	588,910	10.2	762,272	12.1	977,966	14.5
60～69歳	330,926	5.7	434,415	6.9	566,643	8.4
70～79歳	194,492	3.4	237,966	3.8	283,723	4.2
80歳以上	59,115	1.0	86,194	1.4	123,897	1.8
総計	5,790,139	100.0	6,319,639	100.0	6,736,070	100.0

注：構成比は四捨五入のため、内訳の合計は必ずしも総計と一致しない。

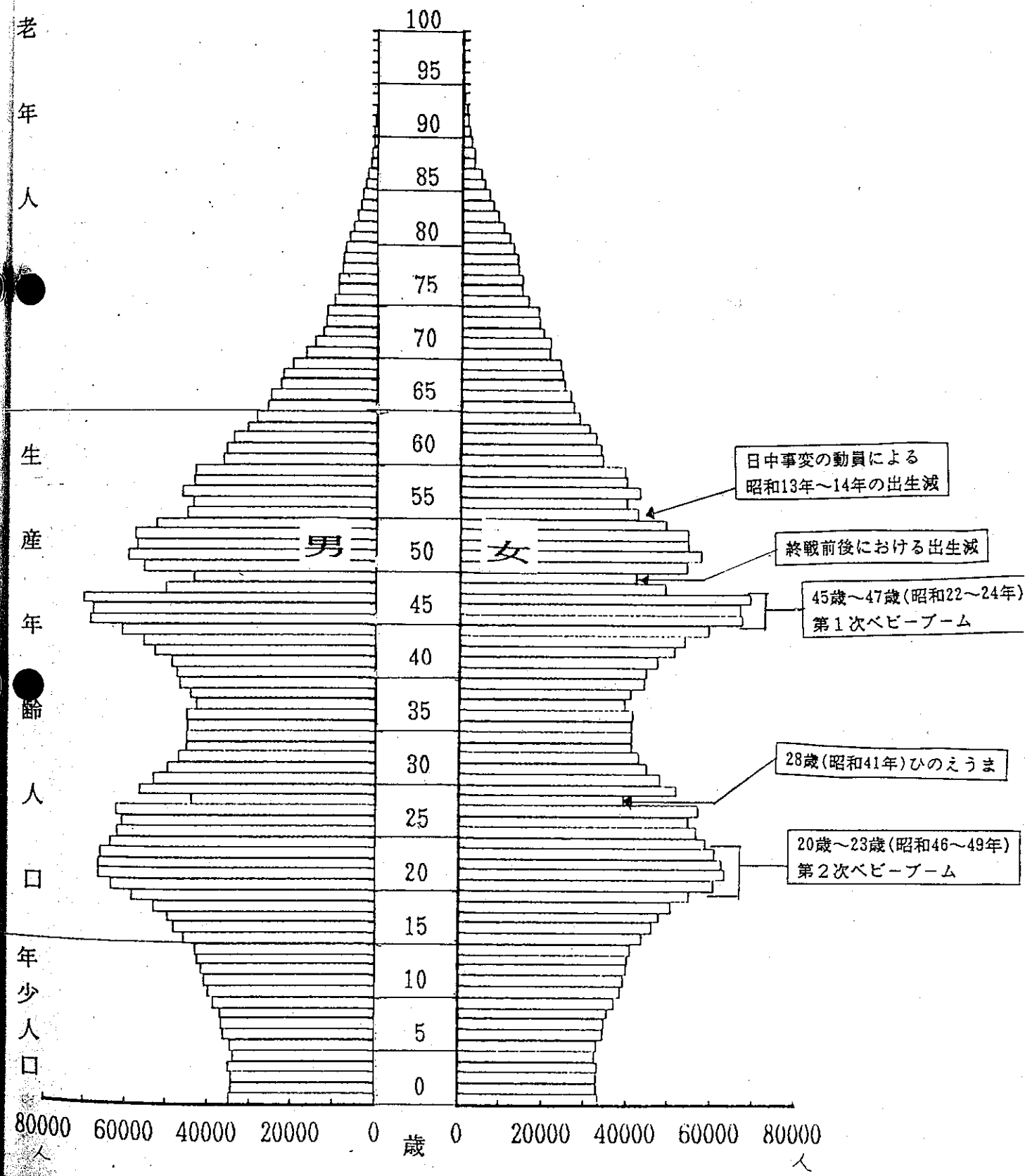
グラフ 4 年齢階級（10歳）別人口の推移  
(単位：千人)



(4) 人口ピラミッド

各歳別の人口数をグラフにしたのが人口ピラミッド図であるが、昭和46年から49年にかけての第2次ベビーブーム期をピークとして、出生数が年々少なくなっているため、人口ピラミッドのすそが次第に狭まってきた。

人口ピラミッド  
(平成7年1月1日現在)



2 平均年齢

(1) 県民の平均年齢

県民の平均年齢は37.05歳で、前年に比べ0.41歳の上昇となり、調査を開始して以来毎年上昇している。

男女別では、男子が36.31歳で0.40歳、女子が37.81歳で0.42歳、前年に比べそれぞれ上昇した。平均年齢の男女の差は、女子の方が1.50歳高く、この差は毎年わずかながら拡大している。(表4参照)

表4 男女別平均年齢の推移

年次	平均年齢			男女の差
	総数	男	女	
昭和63年	34.23歳	33.54歳	34.92歳	1.38歳
64年	34.60	33.91	35.31	1.40
平成2年	35.01	34.30	35.73	1.43
3年	35.41	34.70	36.14	1.44
4年	35.82	35.10	36.56	1.46
5年	36.23	35.50	36.97	1.47
6年	36.64	35.91	37.39	1.48
7年	37.05	36.31	37.81	1.50

(2) 地域別平均年齢

市町村別の平均年齢は、全市町村で昨年より上昇している。

順位をみると、一番低いのは鶴ヶ島市で34.90歳、三郷市の34.97歳、鷲宮町の35.10歳と続き、次いで戸田市、吉川町、和光市、八潮市となっており、戸田市と吉川町及び和光市と八潮市の順位が前年と逆転している。

一方、平均年齢の高いのは、大滝村の47.89歳、名栗村の45.14歳、神泉村の43.16歳、以下、吉田町、東秩父村、両神村、荒川村、皆野町、小鹿野町、長瀬町、美里町、秩父市、大里村と続き、いずれも40歳を超えている。この結果、県内各市町村の平均年齢は、40歳代が前年と比べ1村増え、13市町村に、30歳代が79市町村となった。

別表1 年齢階層別人口と割合(3区)

市町村	人口	0 ~ 14 歳			15 ~ 64 歳			65 歳以上					
		総数	男	女	構成比(%)	総数	男	女	構成比(%)	総数	男	女	構成比(%)
県総数	6736070	1102938	565613	537325	16.37	4983589	2573848	2409741	73.98	649543	273761	375782	9.64
市計	5744938	932232	478277	453955	16.23	4281563	2212333	2059230	74.53	531143	224747	306396	9.25
郡計	991132	170706	87336	83370	17.22	702026	361515	340511	70.83	118400	49014	69386	11.95
川越市	317933	43637	25745	23892	15.61	237647	122276	115371	74.75	30649	12852	17797	9.64
熊谷市	156640	26814	13730	13084	17.12	111078	57109	53969	70.91	18748	7824	10924	11.97
川口市	455770	71016	36232	34784	15.58	345576	181170	164406	75.82	39178	16589	22589	8.60
浦和市	449034	71452	36584	34868	15.91	334282	172956	161326	74.44	43300	18380	24920	9.64
大宮市	430205	67903	34648	33255	15.78	317292	162552	154740	73.75	45010	19443	25567	10.46
行田市	86939	14860	7594	7266	17.09	60798	31091	29707	69.93	11281	4656	6625	12.98
秩父市	61354	10393	5353	5040	16.80	41245	20800	20445	66.68	10216	4264	5952	16.52
所沢市	317891	51133	26480	24653	16.09	239097	122733	116364	75.21	27661	11817	15844	8.70
飯能市	73861	13699	6975	6724	17.15	56431	28851	27580	70.66	8731	4109	5622	12.18
加須市	66477	12626	6398	6227	18.99	45747	23371	22376	68.82	8104	3383	4721	12.19
本庄市	60798	10131	5118	5012	16.66	42741	21617	21124	70.30	7926	3236	4690	13.04
東松山市	91500	16499	8526	7973	18.03	65745	34114	31631	71.85	9256	3936	5320	10.12
岩槻市	110414	17015	8733	8282	15.41	82710	42753	39957	74.91	10689	4580	6109	9.68
春日部市	200317	32927	16959	15968	16.40	152629	77778	74851	76.00	15261	6281	8980	7.60
狭山市	163365	26290	13361	12929	16.09	123035	64454	58581	75.31	14040	6047	7993	8.59
羽生市	55972	9236	4818	4418	16.50	38760	19922	18838	69.25	7976	3321	4655	14.25
鴻巣市	80511	14923	7641	7282	18.54	29638	28638	28293	71.95	7657	3237	4420	9.51
深谷市	110684	17636	9149	8487	17.52	70626	36332	34294	70.15	12422	5141	7281	12.34
上尾市	206889	33293	17209	16084	16.09	156723	80442	76281	75.75	16873	7427	9446	8.16

別表 1

## 年 齡 階 級 別 人 口 と 割 合 ( 3 区 分 )

市町村	人 口	0 ~ 14 歳				15 ~ 64 歳				65 歳 以 上			
		総 数	男	女	構成比 (%)	総 数	男	女	構成比 (%)	総 数	男	女	構成比 (%)
与野市	82014	12805	6525	6280	15.61	60562	31745	28817	73.84	8647	3718	4929	10.54
草加市	215543	32818	16841	15977	15.23	166611	87154	79457	77.30	16114	6743	9371	7.48
越谷市	296601	48184	24619	23565	16.25	226220	116259	109961	76.27	22197	9239	12958	7.48
蕨市	72223	9857	5016	4841	13.65	54003	28459	25544	74.77	8363	3520	4843	11.58
戸田市	94464	15596	8000	7596	16.51	71859	38537	33322	76.07	7009	3016	3993	7.42
入間市	142886	25666	13136	12530	17.96	104826	53359	51467	73.36	12394	5354	7040	8.67
鳩ヶ谷市	55826	7982	4027	3955	14.30	42093	21961	20132	75.40	5751	2479	3272	10.30
朝霞市	106444	16168	8241	7927	15.19	82083	43988	38095	77.11	8193	3538	4655	7.70
志木市	64523	10210	5273	4937	15.82	49269	25464	23805	76.36	5044	2227	2817	7.82
和光市	60165	9846	5045	4801	16.36	45684	24159	21525	75.93	4635	2010	2625	7.70
新座市	141593	21717	11179	10538	15.34	108699	56024	52675	76.77	11177	4658	6519	7.89
桶川市	72798	11762	6125	5637	16.16	54208	27589	26619	74.46	6828	2938	3890	9.38
久喜市	73094	13159	6756	6403	18.00	53337	27147	26190	72.97	6598	2861	3737	9.03
北本市	70401	12583	6440	6143	17.87	52094	26519	25575	74.00	5724	2403	3321	8.13
八潮市	74185	12213	6320	5893	16.46	56933	30074	26859	76.74	5039	2106	2933	6.79
富士見市	96687	14536	7449	7087	15.03	74444	38421	36023	76.99	7707	3248	4459	7.97
上福岡市	57753	7746	4005	3741	13.41	44247	22934	21313	76.61	5760	2476	3284	9.97
三郷市	133566	24850	12812	12038	18.61	100582	52199	48383	75.31	8134	3297	4837	6.09
蓮田市	63677	9751	4983	4768	15.31	47629	24269	23360	74.80	6297	2713	3584	9.89
坂戸市	97553	16072	8242	7830	16.48	73420	38047	35373	75.26	8061	3301	4760	8.26
幸手市	58517	10029	5126	4903	17.14	42830	22045	20785	73.19	5658	2295	3363	9.67
鶴ヶ島市	65295	11667	5953	5714	17.87	49293	25349	23944	75.49	4335	1787	2548	6.64
日高市	55576	9532	4909	4623	17.15	40544	20672	19872	72.95	5500	2297	3203	9.90

別表 1 年 齡 階 級 別 人 口 と 割 合 ( 3 区 分 )

市町村	人 口	0 ~ 14 歳				15 ~ 64 歳				65 歳 以 上			
		総 数	男	女	構成比 (%)	総 数	男	女	構成比 (%)	総 数	男	女	構成比 (%)
北足立郡	57722	9507	4873	4634	16.47	43193	22132	21061	74.83	5022	2131	2891	8.70
伊奈町	29640	4918	2520	2398	16.59	22448	11446	11002	75.74	2274	992	1282	7.67
吹上町	28082	4589	2353	2236	16.34	20745	10686	10059	73.87	2748	1139	1609	9.79
入間郡	129572	20160	10362	9798	15.56	97511	50135	47376	75.26	11901	4974	6927	9.18
大井町	39460	5991	3095	2896	15.18	30693	16059	14634	77.78	2776	1153	1623	7.03
三芳町	35651	5523	2844	2679	15.49	27623	14257	13366	77.48	2505	1056	1449	7.03
毛呂山町	38084	5947	3056	2891	15.62	28309	14127	14182	74.33	3828	1597	2231	10.05
越生町	13585	2292	1154	1138	16.87	9200	4806	4394	67.72	2093	890	1203	15.41
名栗村	2792	407	213	194	14.58	1686	886	800	60.39	699	278	421	25.04
比企郡	146968	26980	13855	13125	18.36	100552	51883	48669	68.42	19436	7949	11487	13.22
滑川町	12190	2112	1105	1007	17.33	8470	4429	4041	69.48	1608	651	957	13.19
嵐山町	18304	3237	1606	1631	16.77	13718	7033	6685	71.06	2349	951	1398	12.17
小川町	37995	7220	3708	3512	19.00	25511	13049	12462	67.14	5264	2167	3097	13.85
都幾川村	8816	1666	829	837	18.90	5740	2985	2755	65.11	1410	604	806	15.99
玉川村	5714	1055	515	540	18.46	3837	2042	1795	67.15	822	342	480	14.39
川島町	23600	4378	2296	2082	18.55	16144	8339	7805	68.41	3078	1262	1816	13.04
吉見町	21339	4168	2141	2027	19.53	14297	7462	6835	67.00	2874	1148	1726	13.47
鳩山町	18010	3144	1655	1489	17.46	12835	6544	6291	71.27	2031	824	1207	11.28
秩父郡	67495	11462	5866	5596	16.98	42954	22063	20891	63.64	13079	5434	7645	19.38
横瀬町	10274	1928	986	942	18.77	6829	3529	3300	66.47	1517	617	900	14.77

別表 1

## 年 齡 階 級 別 人 口 と 割 合 ( 3 区 分 )

市町村	人 口	0 ~ 14 歳				15 ~ 64 歳				65 歳 以 上			
		総 数	男	女	構成比 (%)	総 数	男	女	構成比 (%)	総 数	男	女	構成比 (%)
皆野町	12814	2077	1044	1033	16.21	8260	4190	4070	64.46	2477	1060	1417	19.33
長瀬町	9011	1469	765	704	16.30	5946	2972	2974	65.99	1596	645	951	17.71
吉田町	6471	1121	586	535	17.32	3871	1991	1880	59.82	1479	626	853	22.86
小鹿野町	12821	2294	1170	1124	17.89	8052	4184	3868	62.80	2475	1014	1461	19.30
両神村	3256	592	314	278	18.18	1938	1009	929	59.52	726	291	435	22.30
大滝村	1848	254	127	127	13.74	1038	539	499	56.17	556	233	323	30.09
荒川村	6555	1043	544	499	15.91	4238	2187	2051	64.65	1274	535	739	19.44
東秩父村	4445	684	330	354	15.39	2782	1462	1320	62.59	979	413	566	22.02
児玉郡	76671	13880	7035	6845	18.10	51416	26583	24833	67.06	11375	4698	6677	14.84
美里町	12307	2047	1029	1018	16.63	8024	4140	3884	65.20	2236	891	1345	18.17
児玉町	21061	3836	1957	1879	18.21	13813	7084	6729	65.59	3412	1419	1993	16.20
神川町	13291	2324	1207	1117	17.49	8950	4678	4272	67.34	2017	843	1174	15.18
神泉村	1337	215	112	103	16.08	827	432	395	61.85	295	125	170	22.06
上里町	28675	5458	2730	2728	19.03	19802	10249	9553	69.06	3415	1420	1995	11.91
大里郡	129707	22589	11580	11009	17.42	88693	45727	42966	68.38	18425	7658	10767	14.21
大里村	7354	1257	657	600	17.09	4857	2534	2323	66.05	1240	491	749	16.86
江南町	12466	2329	1179	1150	18.68	8586	4345	4241	68.88	1551	623	928	12.44
妻沼町	29217	4969	2597	2372	17.01	20266	10456	9810	69.36	3982	1680	2302	13.63
岡部町	18748	3139	1615	1524	16.74	12818	6741	6077	68.37	2791	1175	1616	14.89
川本町	12166	1928	961	967	15.85	8414	4356	4058	69.16	1824	750	1074	14.99
花園町	12458	2231	1121	1110	17.91	8585	4427	4158	68.91	1642	678	964	13.18

別表 1

## 年 齡 階 級 別 人 口 と 割 合 ( 3 区 分 )

市町村	人 口	0 ~ 14 歳				15 ~ 64 歳				65 歳 以 上			
		総 数	男	女	構成比 (%)	総 数	男	女	構成比 (%)	総 数	男	女	構成比 (%)
寄居町	37298	6736	3450	3286	18.06	25167	12868	12299	67.48	5395	2261	3134	14.46
北埼玉郡	61179	11101	5731	5370	18.15	41611	21341	20270	68.02	8467	3463	5004	13.84
騎西町	20041	3566	1807	1759	17.79	13698	6994	6704	68.35	2777	1130	1647	13.86
南河原村	4348	770	402	368	17.71	2984	1533	1451	68.63	594	239	355	13.66
川里村	8128	1429	738	691	17.58	5389	2783	2606	66.30	1310	553	757	16.12
北川辺町	13342	2690	1422	1268	20.16	9081	4674	4407	68.06	1571	646	925	11.77
大利根町	15320	2646	1362	1284	17.27	10459	5357	5102	68.27	2215	895	1320	14.46
南埼玉郡	100961	16546	8486	8060	16.39	73752	38301	35451	73.05	10663	4544	6119	10.56
宮代町	35285	5465	2803	2662	15.49	26549	13869	12680	75.24	3271	1380	1891	9.27
白岡町	42741	7202	3697	3505	16.85	31158	16000	15158	72.90	4381	1889	2492	10.25
菫蒲町	22935	3879	1986	1893	16.91	16045	8432	7613	69.96	3011	1275	1736	13.13
北葛飾郡	220857	38481	19548	18933	17.42	162344	83350	78994	73.51	20032	8163	11869	9.07
栗橋町	22008	3414	1741	1673	15.51	15884	8104	7780	72.17	2710	1132	1578	12.31
鷲宮町	34705	6922	3475	3447	19.95	25219	12942	12277	72.67	2564	1070	1494	7.39
杉戸町	45095	7420	3767	3653	16.45	33386	17228	16158	74.03	4289	1769	2520	9.51
松伏町	27532	5224	2695	2529	18.97	19919	10247	9672	72.35	2389	951	1438	8.68
吉川町	52668	9258	4691	4567	17.58	39332	20328	19004	74.68	4078	1594	2484	7.74
庄和町	38849	6243	3179	3064	16.07	28604	14501	14103	73.63	4002	1647	2355	10.30

別表2

## 市 町 村 別 男 女 別 平 均 年 齡

	平均	男	女		平均	男	女		平均	男	女		平均	男	女
県 計	37.05	36.31	37.81	蕨 市	38.67	37.62	39.77	越 生 町	39.37	38.33	40.42	大 里 郡	38.81	37.77	39.85
市 部 計	36.90	36.18	37.63	戸 田 市	35.27	34.87	35.70	名 栗 村	45.14	42.43	47.77	大 里 村	40.02	38.38	41.66
郡 部 計	37.88	37.01	38.76	入 間 市	36.26	35.72	36.80	比 企 郡	38.25	37.23	39.27	江 南 町	37.36	36.62	38.07
				鳩 ヶ 谷 市	38.89	38.20	39.61	滑 川 町	38.27	37.10	39.46	妻 沼 町	38.88	37.75	40.03
				朝 霞 市	35.97	35.31	36.70	嵐 山 町	38.31	37.45	39.15	岡 部 町	39.13	37.92	40.37
川 越 市	37.23	36.39	38.10	志 木 市	36.51	35.97	37.08	小 川 町	38.52	37.50	39.54	川 本 町	39.59	38.72	40.45
熊 谷 市	37.81	36.78	38.86	和 光 市	35.57	34.91	36.28	都 幾 川 村	39.34	38.49	40.19	花 園 町	38.27	37.41	39.12
川 口 市	36.93	36.30	37.59	新 座 市	36.90	36.23	37.59	玉 川 村	38.28	37.35	39.25	寄 居 町	38.78	37.78	39.76
浦 和 市	36.86	36.02	37.72	桶 川 市	37.37	36.70	38.05	川 島 町	38.02	37.00	39.06	北 埼 玉 郡	38.52	37.46	39.58
大 宮 市	37.56	36.78	38.36	久 喜 市	36.21	35.65	36.78	吉 見 町	37.87	36.71	39.05	騎 西 町	38.52	37.59	39.43
行 田 市	38.29	37.28	39.30	北 本 市	36.11	35.60	36.62	鳩 山 町	37.78	36.82	38.75	南 河 原 村	38.42	37.25	39.59
秩 父 市	40.41	39.03	41.74	八 潮 市	35.85	35.49	36.23	秩 父 郡	41.39	39.92	42.82	川 里 村	39.74	38.53	40.96
所 沢 市	36.58	35.89	37.30	富 士 見 市	36.77	36.15	37.41	横 瀬 町	38.65	37.45	39.85	北 川 辺 町	37.08	36.07	38.10
飯 能 市	37.93	37.09	38.77	上 福 岡 市	38.41	37.41	39.46	皆 野 町	41.40	40.16	42.60	大 利 根 町	39.15	37.99	40.30
加 須 市	37.23	36.45	38.00	三 郷 市	34.97	34.65	35.30	長 瀨 町	41.03	39.52	42.47	南 埼 玉 郡	37.74	36.94	38.55
本 庄 市	38.50	37.35	39.62	蓮 田 市	37.69	37.20	38.17	吉 田 町	42.73	41.03	44.39	宮 代 町	37.30	36.42	38.22
東 松 山 市	36.62	35.77	37.49	坂 戸 市	36.07	35.39	36.78	小 鹿 野 町	41.14	39.58	42.69	白 岡 町	37.59	36.95	38.25
岩 槻 市	37.62	36.95	38.32	幸 手 市	37.03	36.37	37.71	両 神 村	42.43	40.51	44.32	菫 蒲 町	38.67	37.74	39.64
春 日 部 市	36.24	35.63	36.86	鶴 ヶ 島 市	34.90	34.44	35.36	大 滝 村	47.89	45.87	49.80	北 葛 飾 郡	36.64	36.01	37.28
狭 山 市	36.46	35.84	37.12	日 高 市	37.12	36.47	37.78	荒 川 村	42.01	40.48	43.53	栗 橋 町	38.97	38.09	39.84
羽 生 市	39.19	37.99	40.40	北 足 立 郡	36.77	36.20	37.34	東 秩 父 村	42.72	41.44	43.98	鷺 宮 町	35.10	34.77	35.43
鴻 巣 市	36.38	35.73	37.03	伊 奈 町	36.07	35.73	36.41	児 玉 郡	38.52	37.38	39.65	杉 戸 町	37.26	36.58	37.96
深 谷 市	37.69	36.64	38.75	吹 上 町	37.51	36.70	38.33	美 里 町	40.56	39.03	42.04	松 伏 町	36.17	35.41	36.94
上 尾 市	36.67	36.11	37.26	入 間 郡	37.09	36.42	37.77	児 玉 町	39.21	38.02	40.39	吉 川 町	35.54	34.96	36.13
与 野 市	37.26	36.32	38.25	大 井 町	36.23	35.56	36.95	神 川 町	38.77	37.56	40.01	庄 和 町	37.80	37.15	38.44
草 加 市	36.44	35.83	37.09	三 芳 町	36.51	35.99	37.05	神 泉 村	43.16	41.30	45.01				
越 谷 市	36.24	35.68	36.81	毛 呂 山 町	37.11	36.64	37.57	上 里 町	36.81	35.96	37.65				

市 町 村 別 平 均 年 齢 の 順 位

順位	市町村名	年 齢	順位	市町村名	年 齢	順位	市町村名	年 齢	順位	市町村名	年 齢
1	鶴ヶ島市	34.90	25	上尾市	36.67	49	庄和町	37.80	73	大利根町	39.15
2	三郷市	34.97	26	富士見市	36.77	50	熊谷市	37.81	74	羽生市	39.19
3	鷺宮町	35.10	27	上里町	36.81	51	吉見町	37.87	75	児玉町	39.21
4	戸田市	35.27	28	浦和市	36.86	52	飯能市	37.93	76	都幾川村	39.34
5	吉川町	35.54	29	新座市	36.90	53	川島町	38.02	77	越生町	39.37
6	和光市	35.57	30	川口市	36.93	54	滑川町	38.27	78	川本町	39.59
7	八潮市	35.85	31	幸手市	37.03	54	花園町	38.27	79	川里村	39.74
8	朝霞市	35.97	32	北川辺町	37.08	56	玉川村	38.28	80	大里村	40.02
9	坂戸市	36.07	33	毛呂山町	37.11	57	行田市	38.29	81	秩父市	40.41
9	伊奈町	36.07	34	日高市	37.12	58	嵐山町	38.31	82	美里町	40.56
11	北本市	36.11	35	川越市	37.23	59	上福岡市	38.41	83	長瀨町	41.03
12	松伏町	36.17	35	加須市	37.23	60	南河原村	38.42	84	小鹿野町	41.14
13	久喜市	36.21	37	与野市	37.26	61	本庄市	38.50	85	皆野町	41.40
14	大井町	36.23	37	杉戸町	37.26	62	小川町	38.52	86	荒川村	42.01
15	春日部市	36.24	39	宮代町	37.30	62	騎西町	38.52	87	両神村	42.43
15	越谷市	36.24	40	江南町	37.36	64	横瀬町	38.65	88	東秩父村	42.72
17	入間市	36.26	41	桶川市	37.37	65	蕨市	38.67	89	吉田町	42.73
18	鴻巣市	36.38	42	吹上町	37.51	65	喜蒲町	38.67	90	神泉村	43.16
19	草加市	36.44	43	大宮市	37.56	67	神川町	38.77	91	名栗村	45.14
20	狭山市	36.46	44	白岡町	37.59	68	寄居町	38.78	92	大滝村	47.89
21	志木市	36.51	45	岩槻市	37.62	69	妻沼町	38.88			
21	三芳町	36.51	46	深谷市	37.69	70	鳩ヶ谷市	38.89			
23	所沢市	36.58	46	蓮田市	37.69	71	栗橋町	38.97			
24	東松山市	36.62	48	鳩ヶ谷市	37.78	72	岡部町	39.13			

-15-

第1表  
市町村別・町(丁)字別  
世帯数及び男女別人口

市町村別・町(丁)字別  
世帯数及び男女別人口



2011 川越市 (1)	世帯数	総数	男	女	2011 川越市 (2)	世帯数	総数	男	女
総数	109,207	317,933	160,873	157,060	西小仙波町1丁目	297	759	377	382
旭町1丁目	755	1,834	950	884	西小仙波町2丁目	450	1,116	558	558
旭町2丁目	644	1,775	906	869	野田町1丁目	620	1,639	816	823
旭町3丁目	922	2,689	1,355	1,334	野田町2丁目	453	1,173	598	575
新宿町1丁目	364	957	489	468	東田町	684	1,521	771	750
新宿町2丁目	508	1,115	560	555	氷川町	324	954	489	465
新宿町3丁目	756	2,006	990	1,016	富士見町	605	1,318	709	609
新宿町4丁目	323	869	440	429	松江町1丁目	439	1,133	563	570
新宿町5丁目	815	2,149	1,092	1,057	松江町2丁目	218	575	275	300
新宿町6丁目	826	2,268	1,143	1,125	南通町	545	1,289	635	654
石原町1丁目	661	1,891	937	954	宮下町1丁目	228	608	294	314
石原町2丁目	1,016	3,021	1,545	1,476	宮下町2丁目	233	682	335	347
大手町	201	581	276	305	宮元町	1,020	3,034	1,545	1,489
御成町	12	34	18	16	元町1丁目	144	406	205	201
上野田町	600	1,691	871	820	元町2丁目	138	445	219	226
岸町1丁目	1,230	3,444	1,755	1,689	連雀町	595	1,517	721	796
岸町2丁目	992	2,892	1,471	1,421	六軒町1丁目	230	600	290	310
岸町3丁目	894	2,472	1,288	1,184	六軒町2丁目	291	704	338	366
喜多町	171	448	214	234	脇田町	506	1,180	541	639
久保町	187	496	242	254	脇田新町	537	1,351	696	655
郭町1丁目	174	455	223	232	脇田本町	676	1,492	720	772
郭町2丁目	235	703	347	356	大字新宿	264	646	356	290
広栄町	465	1,207	647	560	大字今成	1,545	4,599	2,325	2,274
小仙波町1丁目	209	626	301	325	大字小ヶ谷	707	2,065	1,077	988
小仙波町2丁目	432	1,200	627	573	大字大仙波	244	715	367	348
小仙波町3丁目	274	798	394	404	大字大仙波新田	1	4	2	2
小仙波町4丁目	346	935	494	441	大字川越	73	251	125	126
小仙波町5丁目	176	525	254	271	大字岸	9	38	16	22
幸町	146	434	207	227	大字小仙波	21	47	26	21
三久保町	322	931	451	480	大字小室	558	1,726	826	900
三光町	708	1,760	894	866	大字寺井	31	125	58	67
志多町	294	764	383	381	大字野田	231	666	334	332
新富町1丁目	302	734	363	371	大字松郷	102	399	201	198
新富町2丁目	181	434	222	212	大字石田本郷	165	645	313	332
神明町	893	2,447	1,240	1,207	大字伊佐沼	88	368	184	184
末広町1丁目	161	424	210	214	大字鴨田	596	1,620	676	944
末広町2丁目	154	440	217	223	大字上老袋	64	231	124	107
末広町3丁目	202	448	216	232	大字北田島	72	332	159	173
菅原町	491	1,079	560	519	大字鹿飼	103	428	216	212
仙波町1丁目	466	1,264	589	675	大字菅間	295	799	391	408
仙波町2丁目	710	1,811	923	888	大字中老袋	75	281	150	131
仙波町3丁目	714	1,927	965	962	大字谷中	93	347	171	176
仙波町4丁目	401	1,195	614	581	芳野台2丁目	1	2	1	1
田町	376	850	446	404	大字大中居	175	595	318	277
月吉町	915	2,522	1,200	1,322	大字小中居	164	573	313	260
通町	419	966	468	498	大字下老袋	95	348	177	171
間屋町	1	1	1	-	大字高島	30	121	58	63
仲町	293	808	386	422	大字東本宿	33	130	62	68
中原町1丁目	239	644	304	340	大字古谷上	1,969	6,975	3,542	3,433
中原町2丁目	512	1,437	720	717	大字古谷本郷	708	2,635	1,325	1,310

第1表

市町村別・町(丁)字別世帯数及び男女別人口

(合計)

2011 川越市 (3)		世帯数	総数	男	女	2011 川越市 (4)		世帯数	総数	男	女
大字八ツ島		35	107	56	51	四都野台		210	694	343	351
大字今泉		513	1,670	798	872	大字安比奈新田		355	1,264	640	624
大字牛子		224	747	380	367	大字笠幡		5,192	16,388	8,156	8,232
大字堂沼		113	412	206	206	大字柏原		71	240	119	121
大字木野目		1,738	5,360	2,743	2,617	大字の場		4,050	11,483	5,942	5,541
大字久下戸		410	1,581	802	779	の場1丁目		486	1,591	820	771
大字洗井		137	494	250	244	の場2丁目		370	1,148	592	556
大字並木		717	2,142	1,058	1,084	かわつる三芳野		550	2,012	994	1,018
大字古市場		470	1,538	776	762	川鶴1丁目		214	674	327	347
大字南田島		680	2,202	1,122	1,080	川鶴2丁目		117	416	202	214
並木新町		162	418	214	204	川鶴3丁目		286	1,009	509	500
並木西町		146	382	211	171	霞ヶ関北1丁目		228	636	317	319
大字扇河岸		195	592	320	272	霞ヶ関北2丁目		374	1,075	530	545
大字上新河岸		53	146	77	69	霞ヶ関北3丁目		352	918	454	464
大字下新河岸		615	1,908	967	941	霞ヶ関北4丁目		386	1,079	541	538
大字砂		2,647	7,333	3,670	3,663	霞ヶ関北5丁目		444	1,334	653	681
大字砂新田		3,017	8,956	4,553	4,403	霞ヶ関北6丁目		335	1,007	474	533
大字寺尾		3,236	9,455	4,809	4,646	の場新町		103	340	180	160
大字藤間		3,210	8,700	4,411	4,289	の場北1丁目		185	441	215	226
稲荷町		925	2,338	1,230	1,108	の場北2丁目		276	686	357	329
熊野町		613	1,382	740	642	霞ヶ関東1丁目		507	1,234	668	566
清水町		688	1,641	875	766	霞ヶ関東2丁目		316	676	349	327
砂新田1丁目		520	1,389	710	679	霞ヶ関東3丁目		241	623	301	322
砂新田2丁目		232	633	315	318	霞ヶ関東4丁目		399	919	450	469
砂新田3丁目		465	1,269	655	614	霞ヶ関東5丁目		353	967	487	480
砂新田4丁目		464	1,231	600	631	伊勢原町1丁目		245	866	449	417
諏訪町		637	1,748	900	848	伊勢原町2丁目		259	930	467	463
藤原町		326	851	422	429	伊勢原町3丁目		175	627	312	315
大字今福		3,994	12,857	6,519	6,338	伊勢原町4丁目		78	270	138	132
大字上松原		189	666	347	319	伊勢原町5丁目		461	1,484	743	741
大字下松原		288	862	381	481	大字天沼新田		542	1,459	755	704
大字下赤坂		766	2,403	1,261	1,142	大字上戸		1,068	3,001	1,526	1,475
大字砂久保		460	1,554	798	756	大字五味ヶ谷		69	230	107	123
大字中福		252	978	505	473	大字鯨井		810	2,330	1,240	1,090
大字青柳		21	32	19	13	大字鯨井新田		503	1,196	624	572
大字池辺		214	809	422	387	大字小堤		1,706	5,397	2,725	2,672
大字大袋		320	1,128	563	565	大字下広谷		1,781	5,707	2,847	2,860
大字大袋新田		820	2,589	1,301	1,288	大字下小坂		246	775	388	387
大字大塚新田		929	2,992	1,513	1,479	大字竹野		5	14	8	6
大字豊田本		1,220	3,909	1,967	1,942	大字平塚		81	315	169	146
大字豊田新田		202	681	355	326	大字平塚新田		17	57	30	27
大字藤倉		170	588	287	301	大字吉田		755	2,336	1,174	1,162
大字増形		329	1,139	573	566	上戸新町		361	1,217	604	613
大字南大塚		2,898	8,138	4,244	3,894	吉田新町1丁目		520	1,877	923	954
大字山城		100	341	156	185	吉田新町2丁目		242	796	396	400
寿町1丁目		565	1,705	897	808	吉田新町3丁目		276	743	379	364
寿町2丁目		218	630	312	318	大字石田		225	743	384	359
南台1丁目		1	1	1	-	大字上寺山		235	797	399	398
南台2丁目		848	2,042	1,067	975	大字寺山		250	852	428	424
南台3丁目		962	1,981	1,179	802	大字福田		255	827	430	397

17

第1表

市町村別・町(丁)字別世帯数及び男女別人口

(合計)

2011 川越市 (5)		世帯数	総数	男	女	2020 熊谷市 (1)		世帯数	総数	男	女
大字府川		425	1,409	738	671	総数		53,729	156,640	78,663	77,977
大字山田		1,430	4,566	2,337	2,229	本町1丁目		269	679	309	370
						本町2丁目		145	401	186	215
						仲町		56	170	74	96
						星川1丁目		108	272	128	144
						星川2丁目		100	230	112	118
						鎌倉町		159	367	192	175
						弥生1丁目		186	408	197	211
						弥生2丁目		123	266	127	139
						宮町1丁目		222	581	279	302
						宮町2丁目		331	852	409	443
						末広1丁目		133	300	148	152
						末広2丁目		188	476	247	229
						末広3丁目		188	578	273	305
						末広4丁目		305	651	348	303
						筑波1丁目		255	732	347	385
						筑波2丁目		74	189	88	101
						筑波3丁目		212	593	272	321
						銀座1丁目		211	567	276	291
						銀座2丁目		160	363	176	187
						銀座3丁目		159	426	214	212
						銀座4丁目		309	899	441	458
						銀座5丁目		292	700	358	342
						銀座6丁目		187	467	248	219
						大字箱田		652	1,702	860	842
						箱田1丁目		253	698	344	354
						箱田2丁目		273	689	338	351
						箱田3丁目		154	426	196	230
						箱田4丁目		150	437	210	227
						箱田5丁目		188	445	232	213
						本石1丁目		372	1,033	505	528
						本石2丁目		506	1,185	566	619
						石原1丁目		249	717	345	372
						石原2丁目		377	1,019	493	526
						石原3丁目		342	912	447	465
						大字石原		2,388	6,736	3,408	3,328
						月見町1丁目		175	486	234	252
						月見町2丁目		69	256	128	128
						赤城町1丁目		272	730	356	374
						赤城町2丁目		145	408	208	200
						赤城町3丁目		201	556	284	272
						榎町		453	1,325	661	664
						宮本町		494	1,249	625	624
						伊勢町		489	1,230	611	619
						見晴町		566	1,547	783	764
						河原町1丁目		290	708	372	336
						河原町2丁目		217	546	269	277
						宮前町1丁目		348	853	434	419
						宮前町2丁目		294	687	339	348
						桜木町1丁目		117	256	127	129

18

第1表

市町村別・町(丁)字別世帯数及び男女別人口

(合計)

2020 熊谷市 (2)	世帯数	総数	男	女	2020 熊谷市 (3)	世帯数	総数	男	女
桜木町2丁目	55	137	70	67	大字今井	459	1,717	850	867
万平町1丁目	145	351	180	171	大字大塚	58	240	125	115
万平町2丁目	253	681	349	332	大字上奈良	333	1,130	574	556
曙町1丁目	137	336	178	158	大字中奈良	527	1,824	908	916
曙町2丁目	191	495	246	249	大字下奈良	837	2,748	1,357	1,391
曙町3丁目	137	366	194	172	大字四方寺	161	400	209	191
曙町4丁目	164	308	175	133	大字奈良新田	104	392	196	196
曙町5丁目	57	110	62	48	大字東別府	331	1,281	630	651
大字肥塚	2,204	6,972	3,452	3,520	大字西別府	391	1,218	596	622
大字上之	3,723	11,371	5,676	5,695	大字下増田	94	391	193	198
大字上川上	383	1,058	502	556	別府1丁目	127	360	186	174
中西1丁目	208	576	275	301	別府2丁目	279	845	427	418
中西2丁目	91	249	116	133	別府3丁目	260	735	374	361
中西3丁目	208	599	291	308	別府4丁目	245	798	408	390
中西4丁目	178	492	236	256	別府5丁目	314	908	468	440
大字柿沼	1,835	5,832	2,905	2,927	大字三ヶ尻	1,028	3,305	1,669	1,636
大字代	378	1,309	652	657	大字新堀新田	1,035	2,864	1,506	1,358
大字原島	991	3,044	1,515	1,529	大字拾六間	2,708	7,025	3,770	3,255
大字新島	431	1,232	590	642	大字御成威ヶ原	5	5	5	-
大字玉井	1,085	3,477	1,715	1,762	美土里町1丁目	251	668	348	320
大字久保島	1,564	4,809	2,373	2,436	美土里町2丁目	218	546	306	240
大字新堀	2,569	7,029	3,548	3,481	美土里町3丁目	82	183	102	81
大字高柳	246	755	380	375	大字村岡	974	2,618	1,369	1,249
玉井1丁目	81	237	125	112	大字万吉	1,074	3,375	1,760	1,615
玉井南1丁目	102	297	154	143	大字楊井	306	964	493	471
玉井南2丁目	61	193	104	89	大字平塚新田	134	438	213	225
玉井南3丁目	89	275	144	131	大字池上	210	794	387	407
大字大麻生	572	1,870	916	954	大字下川上	294	1,056	538	518
大字小島	264	896	459	437	大字熊谷	11	32	18	14
大字広瀬	605	1,855	927	928	大原1丁目	343	956	477	479
大字川原明戸	111	405	204	201	大原2丁目	192	627	316	311
大字武体	57	216	107	109	大原3丁目	198	518	251	267
瀬南	42	124	59	65	大原4丁目	269	767	392	375
大字佐谷田	1,183	3,543	1,790	1,753	円光1丁目	339	1,019	508	511
大字平戸	951	2,716	1,373	1,343	円光2丁目	158	441	224	217
大字戸出	301	860	438	422	桜町1丁目	116	294	141	153
間屋町2丁目	-	-	-	-	桜町2丁目	213	597	307	290
間屋町3丁目	-	-	-	-					
間屋町4丁目	-	-	-	-					
大字久下	1,187	3,581	1,780	1,801					
大字新川	-	-	-	-					
大字太井	173	703	351	352					
大字持田	-	-	-	-					
大字棚田	-	-	-	-					
久下1丁目	139	412	212	200					
久下2丁目	204	529	273	256					
久下3丁目	254	629	331	298					
久下4丁目	125	365	179	186					
大字小曾根	331	1,069	524	545					
大字上中条	580	2,195	1,108	1,087					

19

市町村別・町(丁)字別世帯数及び男女別人口

(合計)

2038 川口市 (1)	世帯数	総数	男	女	2038 川口市 (2)	世帯数	総数	男	女
総数	174,251	455,770	233,991	221,779	中青木2丁目	1,135	2,987	1,487	1,500
本町1丁目	811	1,887	960	927	中青木3丁目	1,347	3,606	1,839	1,767
本町2丁目	914	2,135	1,088	1,047	中青木4丁目	758	1,960	978	982
本町3丁目	1,307	3,097	1,507	1,590	中青木5丁目	432	1,096	566	530
本町4丁目	1,376	3,345	1,563	1,782	西青木1丁目	943	2,177	1,103	1,074
栄町1丁目	1,421	3,177	1,720	1,457	西青木2丁目	942	1,996	1,024	972
栄町2丁目	755	1,669	843	826	西青木3丁目	924	1,833	981	852
栄町3丁目	685	1,460	837	823	西青木4丁目	594	1,268	665	603
金山町	1,176	2,770	1,367	1,403	西青木5丁目	899	2,056	1,108	948
舟戸町	2	4	2	2	上青木西1丁目	1,167	2,585	1,421	1,164
幸町1丁目	926	2,208	1,107	1,101	上青木西2丁目	715	1,669	878	791
幸町2丁目	878	2,059	1,029	1,030	上青木西3丁目	341	849	437	412
幸町3丁目	815	1,764	851	913	上青木西4丁目	852	2,155	1,143	1,012
川口1丁目	556	1,315	656	659	上青木西5丁目	858	2,244	1,162	1,082
川口2丁目	912	2,003	1,035	968	上青木1丁目	1,035	2,779	1,394	1,385
川口3丁目	625	1,484	717	767	上青木2丁目	1,061	2,957	1,539	1,418
川口4丁目	788	1,674	797	877	上青木3丁目	690	1,850	939	911
川口5丁目	1,111	2,622	1,351	1,271	上青木4丁目	687	1,889	956	933
川口6丁目	445	1,023	516	507	上青木5丁目	350	969	511	458
飯塚1丁目	1,226	2,833	1,467	1,366	上青木6丁目	651	1,763	902	861
飯塚2丁目	748	1,875	920	955	南前川1丁目	348	913	452	461
飯塚3丁目	933	2,306	1,150	1,156	南前川2丁目	725	1,891	966	925
飯塚4丁目	840	2,285	1,154	1,131	前上町	759	1,946	1,022	924
西川口1丁目	1,876	3,120	1,633	1,487	前川1丁目	504	1,253	655	598
西川口2丁目	925	1,852	981	871	前川2丁目	956	2,589	1,324	1,265
西川口3丁目	1,510	2,972	1,538	1,434	前川3丁目	939	2,469	1,268	1,201
西川口4丁目	1,203	2,344	1,280	1,064	前川4丁目	1,151	3,060	1,565	1,495
西川口5丁目	819	2,034	1,016	1,018	朝日1丁目	1,382	3,734	1,858	1,876
西川口6丁目	960	2,124	1,065	1,059	朝日2丁目	1,183	3,077	1,573	1,504
仲町	879	2,158	1,107	1,051	朝日3丁目	954	2,503	1,232	1,271
飯原町	570	1,470	743	727	朝日4丁目	554	1,531	808	723
原町	786	2,054	1,058	996	朝日5丁目	627	1,659	859	800
宮町	721	1,700	894	806	朝日6丁目	1,090	2,728	1,432	1,296
南町1丁目	658	1,775	881	894	未広1丁目	930	2,380	1,228	1,152
南町2丁目	538	1,305	681	624	未広2丁目	852	2,226	1,157	1,069
緑町	253	726	368	358	未広3丁目	914	2,481	1,268	1,213
並木元町	490	1,048	525	523	新井町	1,035	2,802	1,462	1,340
並木1丁目	2,018	4,704	2,443	2,261	元郷1丁目	1,570	3,950	2,002	1,948
並木2丁目	1,542	2,949	1,530	1,419	元郷2丁目	523	1,317	681	636
並木3丁目	1,965	3,491	1,812	1,679	元郷3丁目	748	2,065	1,086	979
並木4丁目	1,122	2,312	1,262	1,050	元郷4丁目	799	2,059	1,054	1,005
前川町2丁目	121	365	181	184	元郷5丁目	936	2,359	1,248	1,111
前川町3丁目	297	809	415	394	元郷6丁目	451	1,126	609	517
前川町4丁目	1,298	3,551	1,795	1,756	弥平1丁目	807	2,112	1,111	1,001
青木1丁目	1,466	3,767	1,893	1,874	弥平2丁目	501	1,308	681	627
青木2丁目	850	2,054	1,029	1,025	弥平3丁目	231	595	342	253
青木3丁目	910	2,326	1,234	1,092	弥平4丁目	393	659	447	212
青木4丁目	842	2,273	1,117	1,156	東領家1丁目	664	1,594	836	758
青木5丁目	538	1,371	706	665	東領家2丁目	560	1,366	744	622
中青木1丁目	737	1,721	861	860	東領家3丁目	609	1,668	875	793

20

第1表

市町村別・町(丁)字別世帯数及び男女別人口

(合計)

2038 川口市 (3)	世帯数	総数	男	女	2038 川口市 (4)	世帯数	総数	男	女
東領家4丁目	242	626	340	286	芝中田2丁目	1,634	3,429	1,826	1,603
東領家5丁目	298	848	455	393	芝新町	1,425	2,844	1,474	1,370
領家1丁目	784	1,784	959	825	芝下1丁目	390	862	478	384
領家2丁目	712	1,917	1,009	908	芝下2丁目	909	2,359	1,212	1,147
領家3丁目	938	2,566	1,318	1,248	芝1丁目	1,377	3,481	1,821	1,660
領家4丁目	409	883	513	370	芝2丁目	1,555	3,490	1,810	1,680
領家5丁目	107	225	133	92	芝3丁目	696	1,490	795	695
大字赤井	866	2,650	1,382	1,268	芝4丁目	1,469	3,249	1,661	1,588
大字東本郷	2,639	8,126	4,138	3,988	芝5丁目	1,087	2,051	1,047	1,004
大字蓮沼	119	327	169	158	芝樋ノ爪1丁目	1,316	2,806	1,483	1,323
大字前野宿	258	821	423	398	芝樋ノ爪2丁目	466	1,068	562	506
大字東貝塚	100	369	187	182	芝富士1丁目	1,592	4,020	2,033	1,987
大字大竹	366	1,139	580	559	芝富士2丁目	884	2,372	1,254	1,118
大字峯	1,980	6,225	3,173	3,052	芝園町	2,700	5,799	2,881	2,918
大字新堀	1,133	3,561	1,823	1,738	芝塚原1丁目	442	1,072	542	530
大字榛松	1,384	4,385	2,308	2,077	芝塚原2丁目	427	1,140	575	565
赤井1丁目	445	1,274	680	594	芝西1丁目	771	1,996	1,014	982
赤井2丁目	91	291	143	148	芝西2丁目	660	1,898	937	961
赤井3丁目	177	547	276	271	柳崎1丁目	904	2,552	1,312	1,240
赤井4丁目	495	1,581	816	765	柳崎2丁目	475	1,379	720	659
江戸1丁目	196	480	265	215	柳崎3丁目	579	1,769	895	874
江戸2丁目	96	299	150	149	柳崎4丁目	494	1,381	709	672
江戸3丁目	237	676	364	312	柳崎5丁目	764	2,148	1,101	1,047
江戸袋1丁目	652	1,890	984	906	大字安行原	1,953	6,494	3,351	3,143
江戸袋2丁目	40	54	39	15	大字安行領家	500	1,644	843	801
本蓮1丁目	206	649	345	304	大字安行総林	1,744	5,496	2,784	2,712
本蓮2丁目	179	550	301	249	大字安行	561	2,024	1,021	1,003
本蓮3丁目	233	677	347	330	大字安行吉岡	827	2,659	1,305	1,354
本蓮4丁目	45	97	58	39	大字安行藤八	846	2,959	1,503	1,456
東本郷1丁目	179	526	279	247	大字安行吉蔵	509	1,663	853	810
東本郷2丁目	300	901	451	450	大字安行北谷	650	1,975	1,017	958
大字安行領根岸	4,294	13,064	6,584	6,480	大字安行小山	87	251	121	130
大字安行領在家	10	38	24	14	大字安行西立野	91	295	152	143
大字道合	1,604	4,980	2,506	2,474	安行出羽1丁目	139	370	195	175
大字神戸	623	2,103	1,057	1,046	安行出羽2丁目	186	626	321	305
大字木曾呂	1,474	4,538	2,356	2,182	安行出羽3丁目	158	518	254	264
大字東内野	1,008	3,340	1,692	1,648	安行出羽4丁目	200	636	321	315
大字源左エ門新田	583	1,940	964	976	安行出羽5丁目	148	456	246	210
大字石神	1,255	4,187	2,157	2,030	大字戸塚	419	1,520	770	750
大字赤芝新田	92	334	166	168	大字西立野	647	2,139	1,080	1,059
大字西新井宿	608	1,855	941	914	大字長蔵新田	29	60	33	27
大字新井宿	807	2,173	1,071	1,102	大字久佐エ門新田	161	563	287	276
大字赤山	822	2,680	1,342	1,338	大字藤兵エ門新田	335	1,153	602	551
在家町	544	1,625	830	795	大字行衛	62	193	91	102
北園町	1,191	3,281	1,690	1,591	大字差間	529	1,767	906	861
柳根町	528	1,538	772	766	東川口1丁目	307	845	434	411
大字芝	6,249	16,946	8,622	8,324	東川口2丁目	581	1,421	749	672
大字伊刈	2,420	7,013	3,607	3,406	東川口3丁目	303	765	393	372
大字小谷場	1,855	4,502	2,446	2,056	東川口4丁目	811	2,114	1,094	1,020
芝中田1丁目	1,322	2,761	1,434	1,327	東川口5丁目	748	2,083	1,094	989

第1表

市町村別・町(丁)字別世帯数及び男女別人口

(合計)

2038 川口市 (5)	世帯数	総数	男	女	2046 浦和市 (1)	世帯数	総数	男	女
東川口6丁目	449	1,263	663	600	総数	169,586	449,034	227,920	221,114
北原台1丁目	595	1,663	874	789	岸町1丁目	590	1,399	701	698
北原台2丁目	424	1,312	662	650	岸町2丁目	564	1,444	710	734
北原台3丁目	269	860	453	407	岸町3丁目	474	1,135	582	553
戸塚1丁目	240	626	325	301	岸町4丁目	799	1,859	899	960
戸塚2丁目	521	1,173	634	539	岸町5丁目	440	1,067	549	518
戸塚3丁目	507	1,357	700	657	岸町6丁目	495	1,297	632	665
戸塚4丁目	262	771	397	374	岸町7丁目	373	906	454	452
戸塚5丁目	224	706	356	350	東岸町	996	2,488	1,217	1,269
戸塚6丁目	102	286	144	142	高砂1丁目	145	336	159	177
戸塚境町	572	1,746	887	859	高砂2丁目	149	360	169	191
戸塚東1丁目	583	2,051	1,029	1,022	高砂3丁目	235	643	324	319
戸塚東2丁目	919	2,319	1,211	1,108	高砂4丁目	424	1,038	524	514
戸塚東3丁目	791	2,225	1,164	1,061	東高砂町	817	1,769	902	867
戸塚東4丁目	867	2,509	1,310	1,199	仲町1丁目	308	656	310	346
差間1丁目	454	1,427	739	688	仲町2丁目	463	1,068	552	516
差間2丁目	258	783	410	373	仲町3丁目	273	669	308	361
差間3丁目	430	1,352	669	683	仲町4丁目	586	1,580	771	809
長蔵1丁目	367	1,214	621	593	東仲町	1,102	2,388	1,169	1,219
長蔵2丁目	168	524	259	265	常盤1丁目	447	999	504	495
長蔵3丁目	143	433	229	204	常盤2丁目	408	1,037	497	540
	146	506	261	245	常盤3丁目	906	1,932	950	982
					常盤4丁目	427	1,056	523	533
					常盤5丁目	498	1,341	638	703
					常盤6丁目	362	982	481	501
					常盤7丁目	404	1,125	534	591
					常盤8丁目	382	1,115	582	533
					常盤9丁目	1,089	2,178	1,138	1,040
					常盤10丁目	1,054	3,222	1,684	1,538
					北浦和1丁目	708	1,625	787	838
					北浦和2丁目	958	2,203	1,082	1,121
					北浦和3丁目	917	2,218	1,089	1,129
					北浦和4丁目	156	397	192	205
					北浦和5丁目	1,430	3,818	1,911	1,907
					針ヶ谷1丁目	656	1,731	856	875
					針ヶ谷2丁目	819	1,754	857	897
					針ヶ谷3丁目	581	1,326	703	623
					針ヶ谷4丁目	1,174	3,404	1,630	1,774
					上木崎1丁目	444	1,121	556	565
					上木崎2丁目	633	1,457	767	690
					上木崎3丁目	664	2,156	1,081	1,075
					上木崎4丁目	677	1,651	845	806
					上木崎5丁目	235	632	309	323
					上木崎6丁目	909	2,292	1,166	1,126
					上木崎7丁目	386	1,145	577	568
					上木崎8丁目	216	626	317	309
					木崎1丁目	436	1,246	616	630
					木崎2丁目	557	1,597	823	774
					木崎3丁目	184	544	271	273
					木崎4丁目	391	1,173	595	578

第1表

市町村別・町(丁)字別世帯数及び男女別人口

(合計)

2046 浦和市 (2)	世帯数	総数	男	女	2046 浦和市 (3)	世帯数	総数	男	女
木崎5丁目	564	1,701	837	864	原山2丁目	1,480	4,331	2,144	2,187
領家1丁目	520	1,364	690	674	原山3丁目	891	2,054	975	1,079
領家2丁目	492	1,121	586	535	原山4丁目	1,053	3,141	1,570	1,571
領家3丁目	658	1,725	887	838	大字中尾	4,062	12,281	6,120	6,161
領家4丁目	635	1,572	798	774	大字大間木	3,450	9,778	4,968	4,810
領家5丁目	417	983	496	487	大字大牧	3,113	8,981	4,506	4,475
領家6丁目	839	2,038	956	1,082	大字下山口新田	108	393	196	197
領家7丁目	1,063	2,809	1,433	1,376	大字遊見新田	2	5	3	2
瀬ヶ崎1丁目	566	1,600	808	792	大字井沼方	1,441	4,026	2,120	1,906
瀬ヶ崎2丁目	627	1,868	959	909	大字三室	5,168	15,283	7,633	7,650
瀬ヶ崎3丁目	459	1,289	609	680	道祖土1丁目	372	1,073	556	517
瀬ヶ崎4丁目	647	1,860	916	944	道祖土2丁目	268	792	383	409
瀬ヶ崎5丁目	628	1,983	978	1,005	道祖土3丁目	158	506	248	258
駒場1丁目	514	1,304	682	622	道祖土4丁目	317	951	477	474
駒場2丁目	80	200	99	101	白幡1丁目	377	967	517	450
大原1丁目	288	871	440	431	白幡2丁目	382	967	470	497
大原2丁目	181	551	263	288	白幡3丁目	1,112	2,955	1,505	1,450
大原3丁目	8	28	15	13	白幡4丁目	1,603	4,054	2,056	1,998
大原4丁目	8	8	6	2	白幡5丁目	371	907	449	458
大原5丁目	1	5	4	1	白幡6丁目	668	1,740	902	838
大原6丁目	113	313	160	153	辻1丁目	957	2,593	1,368	1,225
大原7丁目	213	571	280	291	辻2丁目	800	2,138	1,088	1,050
前地1丁目	330	761	377	384	辻3丁目	679	1,923	959	964
前地2丁目	440	992	507	485	辻4丁目	662	1,740	914	826
前地3丁目	560	1,504	739	765	辻5丁目	598	1,575	789	786
本太1丁目	1,308	3,195	1,586	1,609	辻6丁目	169	504	254	250
本太2丁目	932	2,259	1,111	1,148	辻7丁目	753	1,817	935	882
本太3丁目	792	1,940	960	980	辻8丁目	974	2,439	1,267	1,172
本太4丁目	535	1,523	752	771	文蔵1丁目	585	1,286	674	612
本太5丁目	811	2,132	1,046	1,086	文蔵2丁目	1,190	2,477	1,309	1,168
元町1丁目	1,022	2,492	1,234	1,258	文蔵3丁目	1,974	4,185	2,339	1,846
元町2丁目	1,115	2,761	1,339	1,422	文蔵4丁目	1,066	2,516	1,348	1,168
元町3丁目	751	1,790	864	926	文蔵5丁目	1,111	2,848	1,549	1,299
大谷場1丁目	750	1,736	883	853	別所1丁目	438	1,173	590	583
大谷場2丁目	684	1,583	855	728	別所2丁目	1,008	2,748	1,347	1,401
南浦和1丁目	1,164	2,636	1,299	1,337	別所3丁目	826	2,195	1,104	1,091
南浦和2丁目	1,631	3,550	1,860	1,690	別所4丁目	248	667	327	340
南浦和3丁目	2,713	6,133	3,077	3,056	別所5丁目	504	1,219	630	589
南浦和4丁目	121	245	141	104	別所6丁目	471	1,206	628	578
大字太田窪	2,920	7,965	4,041	3,924	別所7丁目	426	1,017	543	474
太田窪1丁目	1,166	3,028	1,511	1,517	根岸1丁目	621	1,531	772	759
太田窪2丁目	917	2,307	1,152	1,155	根岸2丁目	494	1,208	612	596
太田窪3丁目	735	1,901	954	947	根岸3丁目	787	2,002	999	1,003
太田窪4丁目	820	1,896	1,060	836	根岸4丁目	441	1,092	545	547
太田窪5丁目	1,312	3,243	1,649	1,594	根岸5丁目	1,115	2,986	1,502	1,484
大字大谷口	4,726	14,221	7,074	7,147	沼影1丁目	866	1,776	1,045	731
大字大谷口尾間木分	72	221	117	104	沼影2丁目	342	1,017	522	495
大字円正寺	467	1,419	713	706	西堀1丁目	333	825	429	396
大字広ヶ谷戸	751	2,235	1,116	1,119	西堀2丁目	780	1,757	992	765
原山1丁目	903	2,492	1,220	1,272	西堀3丁目	592	1,519	801	718

第1表

市町村別・町(丁)字別世帯数及び男女別人口

(合計)

2046 浦和市 (4)	世帯数	総数	男	女	2046 浦和市 (5)	世帯数	総数	男	女
西堀4丁目	696	2,034	1,030	1,004	栄和2丁目	669	1,870	942	928
西堀5丁目	407	1,159	604	555	栄和3丁目	483	1,232	626	606
西堀6丁目	566	1,443	748	695	栄和4丁目	426	1,220	614	606
西堀7丁目	563	1,503	774	729	栄和5丁目	496	1,141	615	526
西堀8丁目	414	1,155	592	563	栄和6丁目	357	945	495	450
西堀9丁目	498	1,322	664	658	山久保1丁目	191	533	271	262
西堀10丁目	267	731	383	348	山久保2丁目	158	451	223	228
大字関	2	2	2	-	大字上大久保	1,769	4,569	2,288	2,281
関1丁目	186	427	225	202	大字下大久保	1,985	4,325	2,426	1,899
関2丁目	132	362	199	163	大字大久保領家	2,288	6,324	3,198	3,126
大字鹿手袋	5	6	6	-	大字神田	1,595	4,444	2,288	2,156
鹿手袋1丁目	378	982	482	500	大字白嶽	2,479	7,690	3,927	3,763
鹿手袋2丁目	329	777	419	358	大字在家	134	440	220	220
鹿手袋3丁目	691	1,701	889	812	大字宿	187	557	291	266
鹿手袋4丁目	698	1,593	808	785	大字五関	620	1,811	941	870
鹿手袋5丁目	587	1,460	780	680	大字塚本	545	1,733	899	834
鹿手袋6丁目	578	1,392	720	672	松本1丁目	685	1,907	1,012	895
鹿手袋7丁目	479	1,267	642	625	松本2丁目	465	1,278	657	621
大字田島	13	14	12	2	松本3丁目	354	1,059	541	518
田島1丁目	442	1,199	583	616	松本4丁目	366	1,063	584	479
田島2丁目	394	1,026	545	481	曲本1丁目	473	1,218	633	585
田島3丁目	523	1,439	734	705	曲本2丁目	622	1,764	911	853
田島4丁目	806	2,117	1,099	1,018	曲本3丁目	466	1,283	650	633
田島5丁目	461	891	502	389	曲本4丁目	420	1,026	550	476
田島6丁目	1,902	5,148	2,533	2,615	曲本5丁目	355	861	458	403
田島7丁目	128	318	184	134	内容1丁目	216	628	313	315
田島8丁目	377	805	471	334	内容2丁目	301	869	453	416
田島9丁目	165	449	225	224	内容3丁目	455	1,317	673	644
田島10丁目	99	251	144	107	内容4丁目	398	1,135	567	568
新開1丁目	368	1,057	548	509	内容5丁目	625	1,724	913	811
新開2丁目	220	658	336	322	内容6丁目	707	1,424	685	739
新開3丁目	12	14	13	1	内容7丁目	362	1,134	568	566
新開4丁目	2	4	2	2	大字大崎	260	972	500	472
大字道場	13	48	24	24	大字南部領辻	179	703	345	358
道場1丁目	234	667	330	337	大字中野田	125	481	255	226
道場2丁目	359	1,023	532	491	大字上野田	339	870	500	370
道場3丁目	327	912	486	426	大字高畑	60	266	136	130
大字町谷	2	2	2	-	大字代山	180	627	322	305
町谷1丁目	258	725	374	351	大字寺山	165	373	175	198
町谷2丁目	279	871	435	436	大字大門	1,525	4,807	2,407	2,400
町谷3丁目	551	1,460	792	668	大字北原	22	101	48	53
町谷4丁目	329	879	459	420	大字関宮	287	961	492	469
大字南元宿	2	2	2	-	大字下野田	58	255	129	126
南元宿1丁目	373	1,048	504	544	大字玄蕃新田	52	217	111	106
南元宿2丁目	715	1,920	985	935	宮本1丁目	214	713	361	352
中島1丁目	581	1,510	782	728	宮本2丁目	347	1,143	571	572
中島2丁目	243	608	342	266	芝原1丁目	193	583	299	284
中島3丁目	119	346	175	171	芝原2丁目	114	380	186	194
中島4丁目	174	561	279	282	芝原3丁目	367	1,206	617	589
栄和1丁目	416	980	540	440	大東1丁目	677	1,938	988	950

第1表

市町村別・町(丁)字別世帯数及び男女別人口

(合計)

2046 浦和市 (6)	世帯数	総数	男	女	2054 大宮市 (1)	世帯数	総数	男	女
大東2丁目	567	1,694	830	864	総数	153,806	430,205	216,643	213,562
大東3丁目	522	1,536	760	776	北袋町1丁目	1,047	2,973	1,500	1,473
四谷1丁目	518	1,317	690	627	北袋町2丁目	1,084	2,811	1,409	1,402
四谷2丁目	345	980	492	488	吉敷町1丁目	130	329	163	166
四谷3丁目	497	1,234	663	571	吉敷町2丁目	300	778	373	405
大字三浦	1	3	2	1	吉敷町3丁目	515	1,237	614	623
大字見沼	7	23	12	11	吉敷町4丁目	400	1,137	568	569
大字三崎	4	14	8	6	浅間町1丁目	397	994	469	525
南本町1丁目	235	579	284	295	浅間町2丁目	597	1,541	766	775
南本町2丁目	483	1,076	553	523	天沼町1丁目	1,916	4,892	2,413	2,479
神明1丁目	829	1,949	983	966	天沼町2丁目	1,854	4,923	2,437	2,486
神明2丁目	696	1,717	837	880	堀の内町1丁目	1,815	5,022	2,508	2,514
山崎1丁目	244	715	358	357	堀の内町2丁目	697	1,770	883	887
皇山町	690	1,799	883	916	堀の内町3丁目	722	1,890	937	953
桜田1丁目	358	1,049	526	523	寿能町1丁目	581	1,338	693	645
桜田2丁目	570	1,428	738	690	寿能町2丁目	1,355	3,946	1,950	1,996
桜田3丁目	115	347	170	177	高鼻町1丁目	644	1,684	792	892
東大門1丁目	56	157	74	83	高鼻町2丁目	514	1,450	717	733
東大門2丁目	199	530	269	261	高鼻町3丁目	263	705	326	379
東大門3丁目	319	876	458	418	高鼻町4丁目	3	8	4	4
馬場1丁目	400	1,085	520	565	土手町1丁目	840	1,950	999	951
馬場2丁目	236	796	384	412	土手町2丁目	229	624	295	329
					土手町3丁目	594	1,359	693	666
					宮町1丁目	87	222	107	115
					宮町2丁目	148	355	171	184
					宮町3丁目	300	695	342	353
					宮町4丁目	311	532	236	296
					宮町5丁目	274	545	270	275
					大門町1丁目	81	167	69	98
					大門町2丁目	69	169	81	88
					大門町3丁目	232	557	279	278
					仲町1丁目	78	160	79	81
					仲町2丁目	54	127	64	63
					仲町3丁目	188	421	225	196
					下町1丁目	123	289	139	150
					下町2丁目	85	193	100	93
					下町3丁目	92	265	130	135
					東町1丁目	572	1,317	636	681
					東町2丁目	546	1,424	688	736
					桜木町1丁目	311	794	387	407
					桜木町2丁目	574	1,400	724	676
					桜木町3丁目	341	811	444	367
					桜木町4丁目	1,878	4,655	2,361	2,294
					錦町	1	3	2	1
					大成町1丁目	1,461	3,543	1,803	1,740
					大成町2丁目	1,070	2,752	1,378	1,374
					大成町3丁目	1,389	3,673	1,867	1,806
					大成町4丁目	1,698	4,546	2,313	2,233
					東大成町1丁目	1,765	4,268	2,115	2,153
					東大成町2丁目	1,507	4,037	2,069	1,968

第1表

市町村別・町(丁)字別世帯数及び男女別人口

(合計)

2054 大宮市 (2)	世帯数	総数	男	女	2054 大宮市 (3)	世帯数	総数	男	女
大字上加	1	1	1	-	大字高木	1,071	3,169	1,638	1,531
日進町1丁目	4,023	11,391	5,951	5,440	大字清河寺	649	1,887	935	952
日進町2丁目	5,160	14,107	7,077	7,030	大字内野本郷	1,444	4,397	2,244	2,153
日進町3丁目	1,793	4,674	2,395	2,279	大字西新井	228	763	372	391
榑引町1丁目	2,215	6,043	3,014	3,029	大字平方領々家	78	183	95	88
榑引町2丁目	1,371	3,825	1,887	1,938	大字西遊馬	1,397	4,125	2,078	2,047
宮前町	763	2,315	1,190	1,125	大字土屋	1,015	3,086	1,525	1,561
三橋1丁目	2,973	8,503	4,228	4,275	大字二ツ宮	749	2,546	1,273	1,273
三橋2丁目	1,874	5,146	2,619	2,527	大字飯田新田	447	1,353	652	701
三橋3丁目	646	1,750	880	870	大字塚本	12	47	25	22
三橋4丁目	1,746	4,932	2,568	2,364	大字植田谷本村新田	5	20	9	11
三橋5丁目	908	2,545	1,279	1,266	湯木町1丁目	23	90	45	45
三橋6丁目	2,006	6,126	3,094	3,032	湯木町2丁目	25	80	42	38
上小町	3,437	8,984	4,501	4,483	塚本町1丁目	19	73	35	38
宮原町1丁目	1,580	4,251	2,223	2,028	塚本町2丁目	41	161	82	79
宮原町2丁目	1,876	4,487	2,342	2,145	塚本町3丁目	47	189	98	91
宮原町3丁目	1,344	3,397	1,747	1,650	ブラザ	1,344	4,305	2,087	2,218
宮原町4丁目	1,791	4,793	2,432	2,361	大字島根	355	1,132	565	567
吉野町1丁目	2,080	5,120	2,771	2,349	大字三条町	157	539	270	269
吉野町2丁目	1,103	3,132	1,571	1,561	大字植田谷本	1,088	3,251	1,581	1,670
別所町	1,528	4,617	2,371	2,246	大字中野林	781	2,541	1,300	1,241
奈良町	2,758	7,712	4,000	3,712	大字飯田	345	1,065	553	512
植竹町1丁目	1,680	4,512	2,239	2,273	大字水判土	479	1,488	738	750
植竹町2丁目	809	2,212	1,011	1,201	大字佐知川	1,934	5,851	2,954	2,897
益我町	1,381	3,780	1,851	1,929	大字片柳	707	2,088	1,071	1,017
土呂町	159	376	183	193	片柳1丁目	159	527	263	264
土呂町1丁目	1,640	4,140	2,156	1,984	片柳2丁目	47	163	91	72
土呂町2丁目	1,391	3,497	1,759	1,738	片柳東	2	8	6	2
今羽町	827	2,611	1,311	1,300	大字山	186	628	307	321
本郷町	2,835	7,842	3,907	3,935	大字染谷	196	645	344	301
大字大和田	152	420	220	200	染谷1丁目	70	254	127	127
大和田町1丁目	2,624	6,993	3,461	3,532	染谷2丁目	51	174	90	84
大和田町2丁目	2,223	6,096	3,072	3,024	染谷3丁目	188	666	332	334
大字砂	1,342	3,543	1,802	1,741	大字東新井	1,534	4,924	2,403	2,521
大字堀崎	658	1,862	950	912	大字笹丸	111	350	175	175
堀崎町	2,152	6,476	3,238	3,238	大字御蔵	1,946	6,044	3,008	3,036
大字島	77	199	103	96	大字南中野	1,634	4,701	2,367	2,334
島町	1,485	4,806	2,401	2,405	大字南中丸	2,469	7,328	3,632	3,696
東大宮1丁目	571	1,439	729	710	大字中川	2,180	6,619	3,244	3,375
東大宮2丁目	1,037	2,402	1,224	1,178	大字上山口新田	320	1,011	516	495
東大宮3丁目	1,021	3,049	1,505	1,544	大字西山村新田	26	66	32	34
東大宮4丁目	1,722	4,158	2,151	2,007	大字新右門新田	20	75	40	35
東大宮5丁目	1,003	2,244	1,164	1,080	大字加田屋新田	1	3	1	2
東大宮6丁目	1,382	3,194	1,685	1,509	加田屋1丁目	4	12	8	4
大字指扇	4,744	14,494	7,334	7,160	加田屋2丁目	4	14	7	7
大字指扇領別所	1,076	3,282	1,636	1,646	大字西山新田	2	7	5	2
大字宝来	1,042	3,178	1,597	1,581	大字見山	1	7	3	4
大字峰岸	299	851	383	468	大字膝子	211	791	396	395
大字指扇領辻	154	504	248	256	大字大谷	3,146	9,501	4,761	4,740
大字中釘	542	1,689	846	843	大字速沼	2,445	7,327	3,726	3,601

第1表

市町村別・町(丁)字別世帯数及び男女別人口

(合計)

2054 大宮市 (4)	世帯数	総数	男	女	2062 行田市 (1)	世帯数	総数	男	女
大字風渡野	1,359	3,813	1,902	1,911	総数	27,147	86,939	43,341	43,598
大字東門前	1,198	3,636	1,831	1,805	忍一丁目	370	1,091	529	562
大字東宮下	1,070	3,248	1,601	1,647	忍二丁目	232	647	304	343
東宮下1丁目	54	173	82	91	天満	168	474	230	244
東宮下2丁目	114	376	202	174	城南	225	685	341	344
東宮下3丁目	36	133	61	72	本丸	417	1,246	584	662
大字新堤	1,384	3,918	1,925	1,993	矢場一丁目	204	675	335	340
大字深作	979	2,917	1,530	1,387	矢場二丁目	239	759	386	373
深作1丁目	262	790	416	374	城西一丁目	205	556	269	287
深作2丁目	143	474	253	221	城西二丁目	254	750	378	372
深作3丁目	323	1,010	507	503	城西三丁目	331	1,002	516	486
深作5丁目	53	174	89	85	城西四丁目	174	551	273	278
春野1丁目	1,109	3,480	1,719	1,761	城西五丁目	88	299	147	152
春野2丁目	102	313	149	164	大字忍	16	55	26	29
春野3丁目	271	904	446	458	行田	393	1,296	591	705
大字丸ヶ崎	278	942	487	455	宮本	213	585	286	299
丸ヶ崎町	861	2,208	1,182	1,026	中央	269	756	364	392
大字宮ヶ谷塔	55	185	88	97	旭町	283	868	408	460
宮ヶ谷塔1丁目	36	125	64	61	向町	436	1,305	616	689
宮ヶ谷塔2丁目	2	9	4	5	佐間一丁目	669	1,971	978	993
宮ヶ谷塔3丁目	101	362	185	177	佐間二丁目	421	1,296	664	632
宮ヶ谷塔4丁目	31	108	54	54	佐間三丁目	387	1,237	609	628
大字小深作	1,856	5,652	2,820	2,832	緑町	197	575	286	289
					大字佐間	17	69	35	34
					駒形一丁目	281	828	416	412
					駒形二丁目	99	284	141	143
					持田一丁目	158	456	227	229
					持田二丁目	227	761	375	386
					持田三丁目	588	2,042	1,006	1,036
					持田四丁目	441	1,540	762	778
					持田五丁目	302	1,115	563	552
					大字持田	1,146	3,618	1,820	1,798
					大字前谷	204	741	373	368
					谷郷一丁目	603	1,959	996	963
					谷郷二丁目	215	735	362	373
					谷郷三丁目	422	1,388	680	708
					栄町	434	1,380	688	692
					大字斎条	395	1,439	720	719
					大字和田	197	789	401	388
					大字谷郷	287	977	471	506
					桜町一丁目	294	787	407	380
					桜町二丁目	450	1,296	640	656
					桜町三丁目	288	831	425	406
					富士見町一丁目	123	312	173	139
					富士見町二丁目	596	1,774	873	901
					長野一丁目	431	1,309	664	645
					長野二丁目	356	1,049	543	506
					長野三丁目	308	973	484	489
					長野四丁目	143	487	240	247
					大字長野	1,060	3,541	1,765	1,776

第2表

市町村別・町(丁)字別世帯数及び男女別人口

(合計)

2062 行田市 (2)	世帯数	総数	男	女	2071 秩父市 (1)	世帯数	総数	男	女
大字上池守	190	493	222	271	総数	19,798	61,854	30,417	31,437
大字下池守	93	342	165	177	日野田町	885	2,480	1,195	1,285
大字血尾	108	382	190	192	野坂町	758	2,024	993	1,031
大字中里	94	353	179	174	熊木町	636	1,779	867	912
大字小敷田	91	345	172	173	上町	1,141	3,316	1,606	1,710
大字下忍	344	1,137	585	552	中町	327	977	474	503
大字堤根	150	524	269	255	本町	127	355	159	196
大字樋上	81	307	156	151	宮側町	187	533	249	284
大字荒木	730	2,642	1,314	1,328	番場町	204	605	268	337
大字小見	317	1,128	570	558	上野町	349	986	460	526
大字白川戸	341	1,076	535	541	東町	278	767	363	404
大字須加	460	1,582	749	833	道生町	322	811	382	429
大字下中条	191	742	371	371	中村町	1,128	3,435	1,693	1,742
大字北河原	240	948	463	485	近戸町	418	1,314	651	663
大字酒巻	115	434	213	221	桜木町	537	1,343	624	719
大字埼玉	915	3,498	1,748	1,750	金室町	233	767	384	383
大字野	330	1,217	605	612	永田町	287	881	423	458
大字渡柳	201	669	342	327	柳田町	235	730	358	372
大字利田	63	220	110	110	阿保町	204	638	318	320
藤原町一丁目	119	288	154	134	大畑町	285	845	422	423
藤原町二丁目	588	1,467	772	695	滝の上町	172	533	259	274
藤原町三丁目	175	482	245	237	上宮地町	628	1,744	869	875
大字若小玉	616	1,965	1,010	955	中宮地町	668	1,926	948	978
大字下須戸	406	1,518	735	783	下宮地町	255	780	386	394
大字小針	382	1,367	706	661	相生町	243	667	342	325
大字藤間	57	216	107	109	別所	152	547	267	280
大字関根	71	303	153	150	寺尾	1,064	3,369	1,651	1,718
大字真名坂	404	1,229	634	595	蒔田	280	1,142	572	570
西新町	454	1,419	698	721	田村	105	380	188	192
老里山町	233	552	307	245	大野原	1,955	6,607	3,270	3,337
清水町	348	901	430	471	黒谷	863	3,002	1,490	1,512
門井町一丁目	319	899	477	422	久那	379	1,349	685	664
門井町二丁目	316	923	481	442	山田	1,086	3,882	1,928	1,954
門井町三丁目	403	1,220	611	609	栃谷	392	1,388	686	702
押上町	293	828	424	404	定峰	92	331	166	165
棚田町一丁目	377	1,186	593	593	太田	209	827	412	415
棚田町二丁目	62	177	86	91	伊古田	68	291	150	141
棚田町三丁目	126	433	207	226	品沢	109	472	230	242
深水町	108	368	183	185	堀切	67	239	120	119
					小柱	175	593	289	304
					上影森	568	1,832	923	909
					下影森	1,627	5,109	2,567	2,542
					浦山	100	258	130	128

第1表

市町村別・町(丁)字別世帯数及び男女別人口

(合計)

2089 所沢市 (1)					2089 所沢市 (2)				
世帯数	総数	男	女	世帯数	総数	男	女		
総数	113,824	317,891	161,030	156,861					
並木2丁目	1,019	3,060	1,534	1,526	美原町3丁目	497	1,233	642	591
並木3丁目	2,038	4,274	2,071	2,203	美原町4丁目	222	540	303	237
並木4丁目	180	456	236	220	美原町5丁目	255	543	274	269
並木5丁目	1	3	2	1	北所沢町	697	1,702	891	811
並木6丁目	2	4	1	3	花園1丁目	328	893	437	456
並木7丁目	329	1,169	563	606	花園2丁目	565	1,381	759	622
並木8丁目	1,687	4,932	2,427	2,505	花園3丁目	347	1,036	522	514
若松町	664	2,160	1,092	1,068	花園4丁目	207	587	304	283
こぶし町	1,020	2,897	1,379	1,518	松葉町	1,160	2,303	1,129	1,174
北原町	642	1,801	909	892	西新井町	564	1,588	822	766
中新井1丁目	739	2,141	1,096	1,045	東新井町	767	2,227	1,104	1,123
中新井2丁目	766	2,291	1,159	1,132	大字牛沼	1,279	4,084	2,044	2,040
中新井3丁目	792	2,293	1,119	1,174	大字松郷	1,290	3,830	1,895	1,935
中新井4丁目	583	1,775	873	902	大字上安松	4,627	13,054	6,703	6,351
中新井5丁目	698	2,265	1,128	1,137	大字下安松	3,703	11,253	5,665	5,588
大字中新井	42	140	71	69	東所沢和田1丁目	708	1,904	995	909
大字下新井	99	276	134	142	東所沢和田2丁目	685	1,633	888	745
日吉町	323	795	384	411	東所沢和田3丁目	448	1,262	656	606
東町	493	1,099	583	516	大字北秋津	3,377	9,061	4,541	4,520
旭町	549	1,405	728	677	東住吉	529	1,091	576	515
御幸町	519	1,125	580	545	西住吉	338	799	408	391
寿町	601	1,523	762	761	南住吉	947	2,304	1,155	1,149
元町	684	1,689	827	862	大字久米	3,432	9,509	4,816	4,693
金山町	456	1,183	596	587	松が丘1丁目	395	1,319	650	669
有楽町	409	959	511	448	松が丘2丁目	276	893	451	442
北有楽町	619	1,615	836	779	大字荒幡	2,495	7,573	3,783	3,790
喜多町	502	1,086	549	537	大字山口	8,599	26,132	13,097	13,035
宮本町1丁目	577	1,425	734	691	大字上山口	1,664	4,888	2,538	2,350
宮本町2丁目	607	1,503	769	734	大字上新井	3,779	10,484	5,288	5,196
西所沢1丁目	719	1,716	869	847	大字北野	4,809	14,792	7,575	7,217
西所沢2丁目	755	1,873	968	905	小手指町1丁目	1,520	4,070	1,988	2,082
くすのき台1丁目	195	454	250	204	小手指町2丁目	944	2,239	1,175	1,064
くすのき台2丁目	381	749	402	347	小手指町3丁目	2,039	5,619	2,814	2,805
くすのき台3丁目	331	853	447	406	小手指町4丁目	961	2,154	1,140	1,014
星の宮1丁目	489	1,142	608	534	大字中富	759	2,613	1,332	1,281
星の宮2丁目	513	1,333	675	658	中富南1丁目	116	361	159	202
緑町1丁目	720	1,558	757	801	中富南2丁目	227	686	343	343
緑町2丁目	660	1,420	720	700	中富南3丁目	301	926	482	444
緑町3丁目	1,324	3,254	1,643	1,611	中富南4丁目	432	1,351	689	662
緑町4丁目	2,263	5,452	2,690	2,762	大字下富	1,858	6,078	3,067	3,011
泉町	645	1,555	822	733	大字神米金	565	1,828	933	895
向陽町	1,037	2,881	1,458	1,423	大字北岩岡	634	2,097	1,068	1,029
青葉台	939	2,562	1,276	1,286	北中1丁目	199	605	313	292
櫻町	669	1,565	834	731	北中2丁目	268	806	404	402
けやき台1丁目	884	2,345	1,214	1,131	北中3丁目	806	2,491	1,255	1,236
けやき台2丁目	529	1,358	723	635	北中4丁目	27	102	53	49
弥生町	611	1,487	745	742	岩岡町	267	828	414	414
美原町1丁目	514	1,194	625	569	所沢新町	359	1,090	532	558
美原町2丁目	587	1,202	688	514	大字坂之下	245	834	422	412
					大字城	185	584	295	289

市町村別・町(丁)字別世帯数及び男女別人口

(合計)

2089 所沢市 (3)					2097 飯能市 (1)				
世帯数	総数	男	女	世帯数	総数	男	女		
大字本郷	456	1,335	676	659	総数	25,803	79,861	39,935	39,926
大字日比田	132	537	259	278	山手町	444	1,295	640	655
大字亀ヶ谷	120	385	202	183	本町	418	1,171	563	608
大字新郷	26	56	33	23	八幡町	436	1,250	606	644
大字南永井	419	1,306	699	607	新町	498	1,277	633	644
東所沢1丁目	886	2,225	1,195	1,030	東町	419	1,035	499	536
東所沢2丁目	1,334	3,670	1,936	1,734	柳町	415	1,067	536	531
東所沢3丁目	1,025	2,775	1,494	1,281	仲町	660	1,735	794	941
東所沢4丁目	266	653	329	324	稲荷町	398	1,050	490	560
東所沢5丁目	521	1,208	648	560	南町	449	1,353	672	681
狭山ヶ丘1丁目	640	1,589	791	798	飯能	649	2,012	1,014	998
狭山ヶ丘2丁目	972	2,693	1,354	1,339	原町	161	473	236	237
若狭1丁目	604	1,817	911	906	久下	71	181	91	90
若狭2丁目	389	981	430	551	中山	905	2,889	1,431	1,458
若狭3丁目	706	2,085	1,029	1,056	久須美	93	334	165	169
若狭4丁目	883	2,569	1,261	1,308	小瀬戸	161	564	276	288
東狭山ヶ丘1丁目	840	2,371	1,198	1,173	大河原	245	845	418	427
東狭山ヶ丘2丁目	1,108	3,378	1,725	1,653	小岩井	355	743	364	379
東狭山ヶ丘3丁目	441	1,238	620	618	永田	214	722	372	350
東狭山ヶ丘4丁目	190	423	190	233	茶町	284	783	391	392
東狭山ヶ丘5丁目	38	133	71	62	緑町	252	724	362	362
東狭山ヶ丘6丁目	439	1,265	633	632	永田台1丁目	64	187	96	91
西狭山ヶ丘1丁目	944	2,711	1,370	1,341	下加治	122	449	226	223
西狭山ヶ丘2丁目	275	814	412	402	小久保	145	473	253	220
和ヶ原1丁目	1,294	3,496	1,756	1,740	宮沢	38	157	81	76
和ヶ原2丁目	452	1,388	699	689	平松	497	1,606	808	798
和ヶ原3丁目	793	2,327	1,193	1,134	川崎	62	224	114	110
林1丁目	204	740	373	367	下川崎	63	254	131	123
林2丁目	202	689	343	346	新光	110	385	188	197
林3丁目	1,221	3,942	1,998	1,944	芦薺場	282	635	276	359
三ヶ島1丁目	295	1,062	550	512	双柳	3,440	10,563	5,361	5,202
三ヶ島2丁目	158	513	258	255	青木	512	1,572	800	772
三ヶ島3丁目	229	842	440	402	中居	222	709	366	343
三ヶ島4丁目	311	950	478	472	岩沢	2,335	7,211	3,666	3,545
三ヶ島5丁目	504	1,684	860	824	笠縫	1,104	3,551	1,813	1,738
糶谷	245	880	444	436	川寺	2,110	5,960	3,003	2,957
堀之内	156	604	316	288	阿須	217	677	356	321
					落合	159	580	294	286
					前ヶ貫	382	1,267	637	630
					矢風	359	1,076	557	519
					美杉台1丁目	96	333	170	163
					美杉台2丁目	132	414	184	230
					美杉台3丁目	187	655	326	329
					美杉台4丁目	322	1,070	538	532
					美杉台5丁目	179	537	274	263
					岩淵	370	1,267	638	629
					下畑	107	397	196	201
					上畑	83	310	157	153
					菊生	49	173	88	85
					下直竹	138	493	245	248



第1表

市町村別・町(丁)字別世帯数及び男女別人口

(合計)

2097 飯能市 (2)	世帯数	総数	男	女	2101 加須市 (1)	世帯数	総数	男	女
上直竹下分	68	256	128	128	総数	20,508	66,477	33,153	33,324
上直竹上分	30	116	60	56	中央一丁目	230	718	337	381
白子	104	375	185	190	中央二丁目	186	637	320	317
平戸	206	643	306	337	本町	318	1,015	474	541
虎湧	121	454	225	229	元町	226	610	291	319
井上	164	601	302	299	南町	979	3,011	1,510	1,501
長沢	192	652	323	329	富士見町	398	1,161	601	560
原市場	498	1,816	910	906	東栄一丁目	501	1,396	702	694
下赤工	445	1,543	762	781	東栄二丁目	358	1,102	542	560
上赤工	160	573	286	287	久下一丁目	427	1,350	675	675
赤沢	385	1,402	694	708	久下二丁目	350	1,132	565	567
唐竹	279	954	474	474	久下三丁目	188	595	298	297
中藤下郷	390	1,322	664	658	久下四丁目	390	1,175	598	577
中藤中郷	112	404	202	202	久下五丁目	408	1,229	629	600
中藤上郷	142	404	218	186	久下六丁目	137	442	227	215
南	79	255	124	131	大字久下	276	893	454	439
坂石町分	221	735	358	377	不動岡一丁目	113	372	187	185
坂石	186	658	308	350	不動岡二丁目	181	612	284	328
吾野	153	529	259	270	不動岡三丁目	283	971	496	475
上長沢	17	46	20	26	大字不動岡	219	802	401	401
高山	16	41	21	20	大字下谷	220	847	433	414
北川	152	503	247	256	大字岡古井	174	663	328	335
坂元	56	201	97	104	大門町	427	1,256	622	634
南川	214	690	361	329	諏訪一丁目	284	819	421	398
					諏訪二丁目	122	338	171	167
					向川岸町	198	593	293	300
					睦町一丁目	152	480	245	235
					睦町二丁目	134	407	201	206
					浜町	74	244	127	117
					大字上三俣	236	776	394	382
					大字下三俣	271	906	436	470
					大字北小浜	432	1,448	718	730
					大字多門寺	171	653	329	324
					大字北篠崎	159	602	305	297
					土手一丁目	303	836	426	410
					土手二丁目	577	1,607	795	812
					愛宕一丁目	250	814	391	423
					愛宕二丁目	104	312	156	156
					大字礼羽	720	2,240	1,084	1,156
					大字馬内	621	2,039	999	1,040
					大字川口	854	2,857	1,457	1,400
					大字南大桑	372	1,373	691	682
					南篠崎一丁目	45	154	84	70
					南篠崎二丁目	224	567	308	259
					大字南篠崎	370	1,311	635	676
					花崎一丁目	463	1,238	616	622
					花崎二丁目	410	1,087	544	543
					花崎三丁目	341	963	505	458
					花崎四丁目	396	1,197	618	579
					花崎北一丁目	367	1,135	553	582

市町村別・町(丁)字別世帯数及び男女別人口

(合計)

2101 加須市 (2)	世帯数	総数	男	女	2119 本庄市 (1)	世帯数	総数	男	女
花崎北二丁目	822	2,577	1,285	1,292	総数	20,577	60,798	29,972	30,826
花崎北三丁目	143	437	213	224	千代田一丁目	190	541	271	270
花崎北四丁目	226	813	397	416	千代田二丁目	291	700	328	372
大字花崎	11	38	22	16	千代田三丁目	90	265	126	139
大字水深	306	895	449	446	千代田四丁目	91	273	124	149
大字北辻	106	378	197	181	若泉一丁目	356	1,012	511	501
大字今鉢	46	199	98	101	若泉二丁目	236	722	342	380
大字割目	86	319	163	156	若泉三丁目	298	920	473	447
大字油井ヶ島	96	383	181	202	中央一丁目	187	518	239	279
大字常泉	65	254	127	127	中央二丁目	143	393	184	209
大字南小浜	39	171	86	85	中央三丁目	96	281	124	157
大字下高柳	185	746	372	374	銀座一丁目	250	628	291	337
大字船越	101	369	180	189	銀座二丁目	323	779	362	417
大字大室	115	428	199	229	銀座三丁目	191	515	249	266
大字下樋遣川	262	1,050	515	535	本庄一丁目	171	420	192	228
大字上樋遣川	212	809	421	388	本庄二丁目	237	622	280	342
大字中樋遣川	150	596	305	291	本庄三丁目	383	1,051	521	530
大字戸川	123	467	238	229	本庄四丁目	187	582	292	290
大字町屋新田	83	359	166	193	東台一丁目	480	1,344	647	697
大字志多見	420	1,483	713	770	東台二丁目	351	1,000	484	516
大字平永	159	622	298	324	東台三丁目	171	516	255	261
大字阿良川	195	762	371	391	東台四丁目	219	512	259	253
大字串作	230	793	395	398	東台五丁目	100	310	147	163
大字大越	555	2,099	1,053	1,046	日の出1丁目	311	850	423	427
大字外野	133	445	233	212	日の出2丁目	403	1,193	581	612
					日の出3丁目	345	1,033	509	524
					日の出4丁目	395	1,198	611	587
					南1丁目	115	294	149	145
					南2丁目	236	595	280	315
					前原1丁目	401	1,092	524	568
					前原2丁目	334	917	453	464
					柏1丁目	390	1,026	519	507
					柏2丁目	142	439	206	233
					栄1丁目	197	546	278	268
					栄2丁目	485	1,404	704	700
					栄3丁目	177	516	248	268
					小島南1丁目	266	703	358	345
					小島南2丁目	192	565	290	275
					小島南3丁目	451	1,276	662	614
					小島1丁目	536	1,601	766	835
					小島2丁目	364	1,119	547	572
					小島3丁目	213	647	323	324
					小島4丁目	134	458	212	246
					小島5丁目	217	411	169	242
					小島6丁目	201	554	269	285
					寿1丁目	139	406	205	201
					寿2丁目	289	850	444	406
					寿3丁目	116	344	175	169
					照若町	5	20	12	8
					台町	55	205	106	99

第1表

市町村別・町(丁)字別世帯数及び男女別人口

(合計)

2119 本庄市 (2)	世帯数	総数	男	女	2119 本庄市 (3)	世帯数	総数	男	女
諏訪町	10	23	10	13	共栄	32	103	55	48
朝日町	601	1,475	746	729					
本町	24	70	37	33					
駅南1丁目	280	747	348	399					
駅南2丁目	389	956	480	476					
けや木1丁目	289	739	392	347					
けや木2丁目	94	282	146	136					
けや木3丁目	231	587	305	282					
見福1丁目	361	1,016	515	501					
見福2丁目	312	857	432	425					
見福3丁目	118	326	159	167					
見福4丁目	77	229	111	118					
見福5丁目	106	287	145	142					
緑1丁目	127	325	161	164					
緑2丁目	82	249	122	127					
緑3丁目	105	339	168	171					
鶴森	55	225	114	111					
傍示堂	127	495	251	244					
牧西	244	907	446	461					
小和瀬	236	674	309	365					
宮戸	104	473	225	248					
堀田	139	541	269	272					
滝瀬	74	309	159	150					
仁手	189	682	348	334					
下仁手	42	153	77	76					
久々字	125	474	239	235					
田中	152	485	246	239					
上仁手	58	179	89	90					
都島	67	217	109	108					
山王堂	161	555	286	269					
沼和田	241	943	457	486					
小島	12	31	15	16					
小島(万年寺)	299	1,012	496	516					
下野堂	344	1,061	513	548					
杉山	24	66	30	36					
新井	51	202	109	93					
新井(三友)	53	202	99	103					
北堀(本田)	97	387	199	188					
北堀(新田原)	86	316	150	166					
北堀(久下塚)	58	220	108	112					
北堀(笠ヶ谷戸)	16	46	23	23					
北堀(住宅団地)	470	1,591	813	778					
栗崎	180	542	261	281					
西五十子	268	888	448	440					
東五十子	121	476	242	234					
東富田	57	233	110	123					
西富田	509	1,679	821	858					
四方田	188	588	276	312					
今井(東今井)	171	582	292	290					
今井(西今井)	171	588	287	301					

市町村別・町(丁)字別世帯数及び男女別人口 (合計)

2127 東松山市 (1)	世帯数	総数	男	女	2127 東松山市 (2)	世帯数	総数	男	女
総数	29,958	91,500	46,576	44,924	元宿2丁目	651	1,350	760	590
本町1丁目	208	633	305	328	大黒部	33	97	55	42
本町2丁目	327	905	450	455	桜山台	469	1,669	829	840
神明町1丁目	379	1,074	523	551	白山台	321	1,121	561	560
神明町2丁目	557	1,323	700	623	旗立台	323	1,162	583	579
箭弓町1丁目	313	775	389	386	松風台	711	2,508	1,256	1,252
箭弓町2丁目	564	1,323	688	635	美土里町	636	1,656	905	751
箭弓町3丁目	311	845	404	441	和泉町	542	1,484	757	727
材木町	453	1,214	600	614	幸町	742	1,871	953	918
松葉町1丁目	319	918	431	487	上野本	515	1,859	945	914
松葉町2丁目	537	1,583	785	798	下青島	161	613	298	315
松葉町3丁目	615	1,578	865	713	上押垂	38	157	84	73
松葉町4丁目	554	1,472	735	737	下押垂	57	197	99	98
日吉町	520	1,289	701	588	今泉	151	562	286	276
加美町	477	1,434	740	694	古凍	305	1,168	578	590
松本町1丁目	343	1,089	542	547	柏崎	361	1,255	614	641
松本町2丁目	295	782	399	383	若松町1丁目	362	1,101	556	545
松山	902	2,821	1,421	1,400	若松町2丁目	593	1,646	859	787
東平	1,746	5,700	2,830	2,870	下野本	457	1,654	830	824
野田	487	1,624	820	804					
松山町1丁目	471	1,388	676	712					
松山町2丁目	432	1,363	710	653					
松山町3丁目	300	945	465	480					
市ノ川	365	1,142	604	538					
御茶山町	416	1,148	589	559					
六反町	284	739	382	357					
六軒町	479	1,189	659	530					
五領町	940	3,044	1,544	1,500					
新宿町	445	1,206	645	561					
山崎町	329	935	475	460					
沢口町	421	1,142	589	553					
殿山町	606	2,139	1,026	1,113					
小松原町	210	549	282	267					
大谷	963	3,465	1,759	1,706					
岡	293	1,046	528	518					
下唐子	413	1,503	759	744					
石橋	1,244	4,355	2,194	2,161					
葛袋	101	392	195	197					
神戸	193	788	394	394					
上唐子	608	2,054	1,036	1,018					
新郷	85	294	143	151					
高坂	705	2,022	1,038	984					
早俣	75	299	139	160					
正代	208	779	399	380					
宮鼻	163	553	278	275					
毛塚	279	912	468	444					
田木	148	581	299	282					
岩蔵	373	1,278	722	556					
西本宿	542	1,666	862	804					
元宿1丁目	532	1,072	581	491					

2135 岩槻市 (1)					2135 岩槻市 (2)				
世帯数	総数	男	女	世帯数	総数	男	女		
総数	36,157	110,414	56,066	54,348	33	141	75	66	
大字岩槻	1,854	5,253	2,650	2,603	大字大森	134	290	146	
本丸1丁目	316	1,056	536	520	大字加倉	160	574	309	
本丸2丁目	424	1,377	686	691	大字横根	82	316	161	
本丸3丁目	319	1,169	583	586	大字真福寺	236	794	413	
本丸4丁目	267	828	416	412	大字和崎	417	1,354	717	
太田1丁目	256	805	395	410	大字浮谷	51	178	92	
太田2丁目	42	131	69	62	大字谷下	562	1,496	766	
太田3丁目	305	876	432	444	加倉1丁目	327	1,015	491	
城町1丁目	225	703	376	327	加倉2丁目	29	83	42	
城町2丁目	144	426	209	217	加倉3丁目	456	1,405	715	
府内1丁目	465	1,549	804	745	加倉4丁目	403	1,279	661	
府内2丁目	53	60	57	3	加倉5丁目	296	894	474	
府内3丁目	106	371	187	184	原町	615	1,861	992	
府内4丁目	339	1,056	543	513	大字飯塚	617	2,057	1,046	
城南1丁目	225	666	336	330	大字黒谷	312	1,032	521	
城南2丁目	185	598	313	285	大字笹久保	181	638	339	
城南3丁目	362	1,007	524	483	大字世久保新田	87	315	175	
城南4丁目	308	964	516	448	大字南下新井	215	835	429	
城南5丁目	678	2,046	1,037	1,009	大字村園	50	211	107	
並木1丁目	551	1,798	917	881	大字尾ヶ崎	238	869	435	
並木2丁目	322	894	461	433	大字釣上	475	1,566	794	
本町1丁目	427	1,125	508	617	大字釣上新田	74	322	172	
本町2丁目	247	749	375	374	大字野孫	153	575	294	
本町3丁目	380	1,143	569	574	大字高曾根	580	1,865	981	
本町4丁目	301	868	432	436	大字末田	349	1,179	603	
本町5丁目	284	836	404	432	大字慈恩寺	1,195	3,919	2,008	
本町6丁目	524	1,598	789	809	大字小溝	783	2,402	1,236	
仲町1丁目	427	1,266	622	644	大字徳力	496	1,726	873	
仲町2丁目	499	1,514	763	751	大字表慈恩寺	96	311	151	
東町1丁目	300	849	438	411	大字南辻	189	630	314	
東町2丁目	350	927	470	457	大字上野	196	631	322	
西町1丁目	189	508	254	254	大字古ヶ場	54	178	86	
西町2丁目	395	1,053	515	538	大字相野原	717	2,205	1,157	
西町3丁目	571	1,585	816	769	大字裏慈恩寺	692	1,679	913	
西町4丁目	577	1,560	769	791	大字鹿室	280	917	491	
西町5丁目	433	1,200	606	594	上野1丁目	106	285	154	
愛宕町	522	1,506	763	743	上野2丁目	46	122	65	
日の出町	536	1,554	770	784	上野3丁目	15	49	27	
美幸町	290	850	426	424	上野4丁目	53	176	91	
宮町1丁目	738	2,332	1,186	1,146	上野5丁目	9	17	10	
宮町2丁目	253	875	442	433	古ヶ場1丁目	15	46	25	
大字南平野	199	661	345	316	古ヶ場2丁目	300	1,045	542	
大字長宮	86	363	189	174	大字掛	388	1,279	637	
大字大野島	90	358	170	188	大字金重	203	715	358	
大字増長	106	427	206	221	大字本宿	89	316	161	
大字大口	87	316	166	150	大字箕輪	488	1,610	822	
大字大谷	206	702	368	334	大字平林寺	361	1,121	559	
大字大戸	80	225	166	159	大字馬込	224	676	341	
大字新市須賀					上里1丁目				

市町村別・町(丁)字別世帯数及び男女別人口

2135 岩槻市 (3)					2143 春日部市 (1)				
世帯数	総数	男	女	世帯数	総数	男	女		
上里2丁目	249	753	369	384	総数	67,722	200,817	101,018	99,799
諏訪1丁目	221	602	302	300	粕壁	1,336	3,719	1,866	1,853
諏訪2丁目	133	403	204	199	粕壁1丁目	65	223	104	119
諏訪3丁目	1,268	3,469	1,655	1,814	粕壁2丁目	216	598	289	309
諏訪4丁目	437	1,274	623	651	粕壁3丁目	306	882	441	441
諏訪5丁目	169	493	252	241	粕壁4丁目	116	328	157	171
東岩槻1丁目	203	523	276	247	中央1丁目	776	1,668	823	845
東岩槻2丁目	148	331	153	178	中央2丁目	624	1,431	782	649
東岩槻3丁目	214	584	294	290	中央3丁目	585	1,608	819	789
東岩槻4丁目	602	1,528	776	752	中央4丁目	121	295	149	146
東岩槻5丁目	350	914	480	434	中央5丁目	417	973	493	480
東岩槻6丁目	253	652	334	318	中央6丁目	196	419	219	200
					中央7丁目	377	1,040	513	527
					中央8丁目	308	928	461	467
					浜川戸1丁目	262	672	345	327
					浜川戸2丁目	166	419	219	200
					粕壁東1丁目	453	1,329	642	687
					粕壁東2丁目	243	674	324	350
					粕壁東3丁目	534	1,425	747	678
					粕壁東4丁目	536	1,629	775	854
					粕壁東5丁目	658	2,017	991	1,026
					粕壁東6丁目	460	1,392	703	689
					緑町1丁目	490	1,518	772	746
					緑町2丁目	565	1,818	914	904
					緑町3丁目	470	1,466	733	733
					緑町4丁目	591	1,876	950	926
					緑町5丁目	162	459	232	227
					緑町6丁目	1,044	2,838	1,406	1,432
					南1丁目	542	1,467	750	717
					南2丁目	341	1,005	497	508
					南3丁目	970	2,804	1,425	1,379
					南4丁目	1,109	3,093	1,561	1,532
					南5丁目	370	1,075	540	535
					八木崎町	159	415	223	192
					梅田	258	653	343	310
					梅田1丁目	275	752	362	390
					梅田2丁目	136	385	206	179
					梅田3丁目	204	593	308	285
					梅田本町1丁目	127	299	154	145
					内牧	1,220	3,993	2,045	1,948
					南栄町	38	76	47	29
					栄町1丁目	732	2,171	1,100	1,071
					栄町2丁目	435	1,264	628	636
					栄町3丁目	483	1,557	785	772
					八丁目	1,286	3,833	1,919	1,914
					小洲	2,901	8,780	4,492	4,288
					不動院野	271	1,001	498	503
					榑籠	381	1,356	683	673
					牛島	1,417	4,374	2,203	2,171
					榑籠	466	1,530	763	767

第1表

市町村別・町(丁)字別世帯数及び男女別人口

(合計)

2143 春日部市 (2)	世帯数	総数	男	女	2143 春日部市 (3)	世帯数	総数	男	女
新川	80	267	115	152	道口蛭田	643	1,807	912	895
赤沼	442	1,631	821	810	上蛭田	1,698	4,858	2,409	2,449
銚子口	248	969	496	473	道順川戸	133	421	214	207
藤塚	3,475	11,215	5,590	5,625	南中曾根	1,330	4,231	2,103	2,128
六軒町	720	2,358	1,199	1,159	新方袋	476	1,497	753	744
本田町1丁目	176	551	271	280	谷原1丁目	621	1,715	874	841
本田町2丁目	314	978	512	466	谷原2丁目	517	1,496	736	760
豊野町1丁目	245	851	434	417	谷原3丁目	265	733	377	356
豊野町2丁目	4	4	4	-	大沼1丁目	255	841	428	413
千間1丁目	289	810	399	411	大沼2丁目	301	963	477	486
備後西1丁目	491	1,449	699	750	大沼3丁目	404	1,345	662	683
備後西2丁目	497	1,595	799	796	大沼4丁目	342	1,065	557	508
備後西3丁目	499	1,403	732	671	大沼5丁目	381	1,221	601	620
備後西4丁目	319	952	484	468	大沼6丁目	381	1,208	601	607
備後西5丁目	184	560	274	286	大沼7丁目	120	358	178	180
備後東1丁目	777	2,068	1,021	1,047	豊町1丁目	367	1,154	574	580
備後東2丁目	953	2,892	1,427	1,465	豊町2丁目	449	1,334	675	659
備後東3丁目	512	1,531	794	737	豊町3丁目	253	919	460	459
備後東4丁目	83	279	150	129	豊町4丁目	114	292	165	127
備後東5丁目	43	163	83	80	豊町5丁目	599	1,930	995	935
備後東6丁目	438	1,149	586	563	豊町6丁目	419	1,401	687	714
備後東7丁目	858	2,608	1,292	1,316					
備後東8丁目	657	1,999	943	1,056					
一ノ割	184	594	305	289					
一ノ割1丁目	1,024	2,591	1,310	1,281					
一ノ割2丁目	424	1,086	549	537					
一ノ割3丁目	444	1,343	680	663					
一ノ割4丁目	465	1,337	678	659					
中野	513	1,686	837	849					
薄谷	178	648	324	324					
大場	2,196	6,382	3,232	3,150					
大畑	878	2,354	1,195	1,159					
大枝	2,511	7,292	3,720	3,572					
増田新田	380	1,242	626	616					
武里団地1街区	1,365	3,849	1,953	1,896					
武里団地2街区	98	305	154	151					
武里団地3街区	1,046	2,830	1,421	1,409					
武里団地4街区	417	1,172	590	582					
武里団地5街区	514	1,330	659	671					
武里団地6街区	1,170	3,277	1,654	1,623					
武里団地7街区	102	271	127	144					
武里団地8街区	803	2,229	1,081	1,148					
武里団地9街区	577	1,673	828	845					
谷原新田	158	526	254	272					
上大増新田	72	290	148	142					
下大増新田	48	189	94	95					
増富	1,861	5,966	3,035	2,931					
増戸	272	827	440	387					
下蛭田	967	2,950	1,477	1,473					
花積	485	1,387	683	704					

市町村別・町(丁)字別世帯数及び男女別人口

(合計)

2151 狭山市 (1)	世帯数	総数	男	女	2160 羽生市 (1)	世帯数	総数	男	女
総数	57,041	163,365	83,862	79,503	総数	16,476	55,972	28,061	27,911
沢	84	278	142	136	中央1丁目	257	740	338	402
狭山	1,095	2,980	1,580	1,400	中央2丁目	196	573	265	308
入間川1丁目	1,058	2,755	1,400	1,355	中央3丁目	110	358	181	177
入間川2丁目	1,684	4,474	2,281	2,193	中央4丁目	156	495	246	249
入間川3丁目	631	1,641	839	802	中央5丁目	211	673	324	349
入間川4丁目	844	2,344	1,188	1,156	南1丁目	85	251	117	134
入間川	4,273	13,777	6,826	6,951	南2丁目	404	1,102	553	549
鶴ノ木	1,747	5,131	2,573	2,558	南3丁目	120	393	184	209
稲荷山一丁目	61	146	78	68	南4丁目	110	333	165	168
稲荷山二丁目	1,895	1,895	1,733	162	南5丁目	456	1,355	674	681
祇園	1,101	2,849	1,435	1,414	南6丁目	173	488	251	237
富士見1丁目	1,667	3,982	2,085	1,897	南7丁目	185	581	296	285
富士見2丁目	1,571	4,577	2,332	2,245	南8丁目	255	754	391	363
大字北入曾	4,740	14,352	7,297	7,055	西1丁目	182	573	272	301
大字南入曾	2,880	8,531	4,318	4,213	西2丁目	118	284	146	138
大字水野	5,454	16,571	8,314	8,257	西3丁目	292	817	434	383
大字堀兼	872	3,151	1,576	1,575	西4丁目	325	945	450	495
大字上赤坂	192	678	371	307	西5丁目	300	870	454	416
大字中新田	101	390	183	207	北1丁目	241	782	381	401
大字青柳	1,733	5,281	2,644	2,637	北2丁目	199	622	312	310
大字加佐志	193	645	330	315	北3丁目	296	982	486	496
大字東三ツ木	2,448	5,965	3,209	2,756	東1丁目	122	362	184	178
大字上奥富	958	2,598	1,436	1,162	東2丁目	191	565	290	275
大字下奥富	1,136	3,704	1,913	1,791	東3丁目	598	1,825	939	886
大字柏原新田	9	45	19	26	東4丁目	219	704	342	362
柏原	3,755	12,328	6,085	6,243	東5丁目	311	795	391	404
大字上広瀬	4,157	13,134	6,582	6,552	東6丁目	254	697	377	320
大字下広瀬	417	1,368	689	679	東7丁目	287	842	432	410
大字根岸	617	1,901	966	935	東8丁目	279	882	438	444
大字笹井	1,901	6,174	3,170	3,004	東9丁目	98	336	162	174
新狭山1丁目	27	43	26	17	大字羽生	319	979	520	459
新狭山2丁目	2,157	4,131	2,369	1,762	大字上羽生	3	12	5	7
新狭山3丁目	440	960	536	424	大沼1丁目	-	-	-	-
狭山台1丁目	1,182	3,400	1,688	1,712	大沼2丁目	8	8	7	1
狭山台2丁目	1,438	4,235	2,136	2,099	大字下新郷	340	1,182	610	572
狭山台3丁目	1,764	4,556	2,298	2,258	大字下新田	109	427	218	209
狭山台4丁目	759	2,395	1,215	1,180	大字上新郷	1,157	4,073	1,992	2,081
					大字下川崎	166	671	333	338
					大字上川崎	62	229	128	101
					大字須影	538	1,867	946	921
					大字砂山	154	832	447	385
					大字加羽ヶ崎	94	392	194	198
					大字秀安	78	344	168	176
					大字下羽生	126	451	228	223
					大字上岩瀬	490	1,784	918	866
					大字中岩瀬	170	618	306	312
					大字下岩瀬	269	992	510	482
					大字小松	195	692	343	349
					大字桑崎	182	669	337	332

第1表

市町村別・町(丁)字別世帯数及び男女別人口

(合計)

2160 羽生市 (2)					2178 鴻巣市 (1)				
	世帯数	総数	男	女		世帯数	総数	男	女
小松台1丁目	-	-	-	-	総数	25,481	80,511	40,516	39,995
小松台2丁目	1	1	1	-	人形1丁目	405	1,287	637	650
大字上川俣	157	605	310	295	人形2丁目	444	1,321	676	645
大字稲子	194	761	384	377	人形3丁目	249	837	418	419
大字本川俣	313	1,122	551	571	人形4丁目	332	1,048	509	539
大字小須賀	109	383	195	188	本町1丁目	149	441	222	219
大字今泉	268	987	510	477	本町2丁目	170	492	246	246
大字猪戸	233	834	416	418	本町3丁目	241	686	318	368
大字藤井上組	520	1,828	922	906	本町4丁目	138	453	233	220
大字藤井下組	217	824	409	415	本町5丁目	219	660	325	335
大字尾崎	92	373	191	182	本町6丁目	88	255	114	141
大字北袋	178	607	305	302	本町7丁目	299	946	475	471
大字上手子林	372	1,340	669	671	本町8丁目	316	951	468	483
大字下手子林	354	1,369	659	710	本宮町	129	407	201	206
大字中手子林	179	746	379	367	雷電1丁目	268	728	369	359
大字神戸	357	1,191	596	595	雷電2丁目	135	339	167	172
大字町屋	99	398	193	205	加美1丁目	130	391	186	205
大字北萩島	75	304	156	148	加美2丁目	395	1,119	576	543
大字三田ヶ谷	278	1,123	564	559	加美3丁目	125	377	194	183
大字弥勒	247	1,008	494	514	宮地1丁目	90	260	139	121
大字壽右衛門新田	146	583	310	273	宮地2丁目	187	582	300	282
大字与兵衛新田	47	191	91	100	宮地3丁目	165	483	265	218
大字日野手新田	12	47	21	26	宮地4丁目	218	627	334	293
大字上村君	151	628	308	320	宮地5丁目	221	658	330	328
大字下村君	169	712	340	372	東1丁目	155	487	238	249
大字堤	76	321	153	168	東2丁目	65	183	93	90
大字名	68	204	112	92	東3丁目	154	477	228	249
大字常木	74	281	137	144	東4丁目	13	40	21	19
					天神1丁目	126	384	183	201
					天神2丁目	144	449	230	219
					天神3丁目	133	457	224	233
					天神4丁目	115	365	188	177
					天神5丁目	161	421	227	194
					富士見町	187	539	280	259
					大字鴻巣	299	1,017	513	504
					大字上生出塚	2	6	2	4
					中央	272	949	471	478
					ひばり野1丁目	295	1,066	541	525
					ひばり野2丁目	232	872	429	443
					生出塚1丁目	245	858	411	447
					生出塚2丁目	354	1,173	562	611
					大字箕田	2,034	6,324	3,203	3,121
					大字中井	167	584	282	302
					大字三ツ木	300	887	448	439
					大字川面	89	343	159	184
					大字寺谷	71	285	152	133
					大字市の郷	37	149	75	74
					大字八幡田	270	855	428	427
					神明1丁目	211	625	317	308
					神明2丁目	244	792	389	403

市町村別・町(丁)字別世帯数及び男女別人口

(合計)

2178 鴻巣市 (2)					2186 深谷市 (1)				
	世帯数	総数	男	女		世帯数	総数	男	女
神明3丁目	348	1,031	524	507	総数	31,941	100,684	50,622	50,062
稲荷町	249	713	347	366	大字深谷	24	80	38	42
赤見台1丁目	394	1,075	524	551	大字深谷字町端	8	21	10	11
赤見台2丁目	1,266	4,131	2,068	2,063	大字深谷字西原	4	12	5	7
赤見台3丁目	566	1,983	972	1,011	大字西島	190	617	302	315
赤見台4丁目	218	723	357	366	緑ヶ丘	804	2,158	1,091	1,067
栄町	353	853	423	430	大字田谷	493	1,530	766	764
大字大間	625	1,678	837	841	大字東大沼	568	1,742	846	896
大字北中野	67	227	115	112	大字西大沼	604	1,996	1,010	986
大字登戸	473	1,483	735	748	大字曲田	222	780	402	378
大字宮前	1,307	3,844	2,024	1,820	大字萱場	410	1,299	671	628
大字城田	351	1,349	696	653	見附町	195	542	255	287
大間1丁目	230	666	342	324	大字宿根	839	2,784	1,394	1,390
大間2丁目	328	1,111	562	549	大字伊勢方	34	166	80	86
大間3丁目	279	802	416	386	寿町	159	411	212	199
堤町	253	842	423	419	大字人見	952	3,026	1,466	1,560
緑町	239	787	384	403	大字柏合	270	1,067	521	546
幸町	56	178	97	81	大字櫻合	226	880	445	435
大字原馬室	714	2,348	1,192	1,156	大字櫛引	234	868	451	417
大字滝馬室	780	2,542	1,267	1,275	大字大谷	464	1,902	940	962
逆川1丁目	337	944	484	460	大字境	263	933	473	460
逆川2丁目	109	304	154	150	大字折之口	564	1,993	979	1,014
小松1丁目	202	645	322	323	大字上野台	4,279	12,767	6,357	6,410
小松2丁目	59	238	129	109	秋元町	356	984	532	452
小松3丁目	232	720	353	367	桜ヶ丘	241	646	331	315
小松4丁目	394	1,073	549	524	大字東方	2,544	7,708	3,939	3,769
松原1丁目	552	1,720	883	837	大字原郷	1,045	3,468	1,726	1,742
松原2丁目	227	734	369	365	大字国済寺	886	2,282	1,150	1,132
松原3丁目	337	1,161	583	578	大字本田ヶ谷	40	154	77	77
松原4丁目	387	1,195	603	592	幡羅町1丁目	105	232	137	95
氷川町	367	1,133	584	549	常盤町	1,223	2,816	1,623	1,193
大字笠原	501	1,960	983	977	大字明戸	242	983	467	516
大字郷地	234	967	502	465	大字宮ヶ谷戸	52	218	114	104
大字安養寺	114	415	201	214	大字上増田	139	511	251	260
大字常光	161	666	349	317	大字蓮沼	307	1,134	575	559
大字下谷	306	1,025	517	508	大字藤野木	26	92	42	50
大字上谷	333	1,131	558	573	大字堀米	68	275	133	142
大字西中曾根	45	179	92	87	大字江原	159	481	240	241
					大字石塚	111	441	212	229
					大字沼尻	61	266	127	139
					大字新井	372	1,299	641	658
					大字上敷免	155	633	311	322
					大字高畑	175	743	387	356
					大字内ヶ島	164	630	328	302
					大字矢島	201	851	433	418
					大字大塚島	42	163	79	84
					大字起会	71	260	121	139
					大字谷之	23	89	47	42
					大字戸森	139	572	281	291
					大字新成	400	1,679	847	832

第1表

市町村別・町(丁)字別世帯数及び男女別人口

(合計)

2186 深谷市 (2)					2194 上尾市 (1)				
	世帯数	総数	男	女		世帯数	総数	男	女
大字高島	213	852	434	418	総数	70,143	206,889	105,078	101,811
大字成塚	165	654	318	336	緑丘一丁目	485	1,253	636	617
大字血洗島	151	551	278	273	緑丘二丁目	665	1,690	929	761
大字南阿賀野	70	282	149	133	緑丘三丁目	365	971	507	464
大字北阿賀野	50	203	105	98	緑丘四丁目	292	900	437	463
大字横瀬	211	879	463	416	上町一丁目	371	1,121	552	569
大字町田	121	458	241	217	上町二丁目	439	1,194	608	586
大字上手計	131	487	245	242	宮本町	612	1,601	831	770
大字下手計	356	1,347	649	698	仲町一丁目	253	680	339	341
大字大塚	60	237	124	113	仲町二丁目	529	1,454	734	720
大字中瀬	466	1,730	844	886	愛宕一丁目	481	1,191	608	583
田所町	366	1,015	495	520	愛宕二丁目	868	2,297	1,172	1,125
深谷町	268	738	333	405	愛宕三丁目	882	2,358	1,205	1,153
仲町	199	571	268	303	栄町	476	1,293	667	626
本住町	300	854	414	440	日の出一丁目	649	1,500	834	866
稲荷町1丁目	451	1,244	607	637	日の出二丁目	235	682	355	327
稲荷町2丁目	162	489	240	249	日の出三丁目	16	56	29	27
稲荷町3丁目	98	308	147	161	東町一丁目	55	207	108	99
東方町1丁目	225	617	302	315	東町二丁目	447	1,320	692	628
東方町2丁目	266	749	385	364	東町三丁目	327	1,045	525	520
東方町3丁目	260	757	377	380	本町一丁目	147	444	239	205
東方町4丁目	249	713	372	341	本町二丁目	271	735	362	373
東方町5丁目	217	644	328	316	本町三丁目	473	1,300	666	634
国済寺町	174	477	221	256	本町四丁目	390	1,059	550	509
天神町	245	771	372	399	本町五丁目	525	1,452	728	724
上柴町東1丁目	292	866	447	419	本町六丁目	412	1,224	615	609
上柴町東2丁目	203	591	301	290	春日一丁目	392	1,264	629	635
上柴町東3丁目	187	572	298	274	春日二丁目	738	1,974	979	995
上柴町東4丁目	145	453	232	221	柏座一丁目	353	1,051	543	508
上柴町東5丁目	332	1,054	543	511	柏座二丁目	690	1,782	921	861
上柴町東6丁目	128	423	220	203	柏座三丁目	404	1,069	528	541
上柴町東7丁目	323	1,093	568	525	柏座四丁目	899	2,650	1,298	1,352
上柴町西1丁目	473	1,374	670	704	谷津一丁目	535	1,484	745	739
上柴町西2丁目	281	817	434	383	谷津二丁目	316	880	458	422
上柴町西3丁目	324	888	460	428	富士見一丁目	768	2,184	1,081	1,103
上柴町西4丁目	293	896	458	438	富士見二丁目	625	1,618	817	801
上柴町西5丁目	373	1,198	611	587	原新町	724	2,053	984	1,069
上柴町西6丁目	215	618	317	301	大字上尾宿	322	818	388	430
上柴町西7丁目	196	621	320	301	大字上尾村	104	359	186	173
稲荷町北	177	598	301	297	大字上尾下	1,947	6,108	3,073	3,035
西島町1丁目	251	620	304	316	大字平方	515	1,562	780	782
西島町2丁目	136	357	162	195	大字上野	1,457	4,826	2,395	2,431
西島町3丁目	158	432	203	229	大字平方領々家	722	2,272	1,147	1,125
西島4丁目	75	218	102	116	大字上野本郷	412	1,138	539	599
西島5丁目	220	606	296	310	大字西貝塚	117	381	203	178
栄町	362	1,044	534	510	大字原市	40	146	73	73
堂場	170	534	265	269	大字瓦葺	6,786	20,055	10,269	9,786
					五番町	5,053	14,885	7,579	7,306
					中妻一丁目	263	762	378	384
						286	817	419	398

市町村別・町(丁)字別世帯数及び男女別人口

(合計)

2194 上尾市 (2)					2194 上尾市 (3)				
	世帯数	総数	男	女		世帯数	総数	男	女
中妻二丁目	112	315	168	147	大字地頭方	554	1,650	867	783
中妻三丁目	278	683	391	292	大字巻丁目	596	1,984	1,017	967
中妻四丁目	316	922	508	414	大字今泉	1,117	3,414	1,719	1,695
中妻五丁目	468	1,480	750	730	今泉一丁目	350	942	487	455
浅間台一丁目	293	780	398	382	大字向山	1,465	4,580	2,305	2,275
浅間台二丁目	344	888	427	461	大字大谷本郷	1,265	3,286	1,863	1,423
浅間台三丁目	665	1,904	963	941	大字堤崎	79	250	131	119
浅間台四丁目	469	1,416	739	677	大字中新井	357	1,162	598	564
弁財一丁目	369	1,066	540	526	大字戸崎	263	834	449	385
弁財二丁目	493	1,388	680	708	大字川	581	1,710	867	843
井戸木一丁目	350	1,129	553	576	西宮下一丁目	310	855	449	406
井戸木二丁目	555	1,627	810	817	西宮下二丁目	496	1,403	697	706
井戸木三丁目	292	818	425	393	西宮下三丁目	364	1,052	541	511
井戸木四丁目	355	1,135	568	567	西宮下四丁目	442	1,284	664	620
泉台一丁目	257	873	458	415					
泉台二丁目	265	775	405	370					
泉台三丁目	288	859	457	402					
大字小泉	2,083	6,707	3,354	3,353					
小泉一丁目	73	228	120	108					
藤波一丁目	50	204	108	96					
藤波二丁目	195	654	345	309					
藤波三丁目	104	375	187	188					
藤波四丁目	30	119	63	56					
大字小敷谷	7,719	22,662	11,315	11,347					
大字野吉	722	2,426	1,229	1,197					
大字領家	408	1,228	611	617					
中分一丁目	359	1,223	601	622					
中分二丁目	115	405	205	200					
中分三丁目	28	123	62	61					
中分四丁目	9	24	12	12					
中分五丁目	25	87	42	45					
中分六丁目	39	120	63	57					
大字上	4,219	12,744	6,438	6,306					
大字久保	547	1,672	834	838					
大字西門前	520	1,707	865	842					
大字南	473	1,533	768	765					
大字菅谷	218	651	339	312					
菅谷一丁目	35	127	62	65					
菅谷二丁目	41	153	82	71					
菅谷三丁目	89	246	139	107					
菅谷四丁目	42	136	68	68					
菅谷五丁目	46	165	84	81					
菅谷六丁目	81	251	135	116					
須ヶ谷一丁目	106	319	157	162					
須ヶ谷二丁目	37	134	63	71					
須ヶ谷三丁目	8	30	13	17					
大字平塚	1,465	4,602	2,384	2,218					
平塚一丁目	82	272	128	144					
平塚二丁目	142	464	235	229					
錦町	492	1,469	733	736					

第1表

市町村別・町(丁)字別世帯数及び男女別人口

(合計)

2208 与野市 (1)					2208 与野市 (2)				
世帯数	総数	男	女	世帯数	総数	男	女		
総数	31,932	82,014	41,988	40,026	本町西6丁目	91	243	125	118
大字上落合	4,853	12,284	6,176	6,108	本町東1丁目	416	1,125	567	558
上落合2丁目	635	1,628	784	844	本町東2丁目	481	1,159	578	581
大字下落合	1,420	3,434	1,720	1,714	本町東3丁目	390	962	481	481
下落合2丁目	633	1,583	781	802	本町東4丁目	639	1,690	849	841
下落合3丁目	763	1,894	919	975	本町東5丁目	751	1,833	969	864
下落合4丁目	677	1,578	836	742	本町東6丁目	484	1,160	608	552
下落合5丁目	704	1,659	897	762	本町東7丁目	614	1,597	831	766
下落合6丁目	661	1,449	772	677					
下落合7丁目	552	1,274	647	627					
大字中里	1,847	4,933	2,534	2,399					
鈴谷1丁目	72	205	101	104					
鈴谷2丁目	295	711	379	332					
鈴谷3丁目	503	1,244	638	606					
鈴谷4丁目	786	2,117	1,064	1,053					
鈴谷5丁目	473	991	604	387					
鈴谷6丁目	467	1,249	657	592					
鈴谷7丁目	1,018	2,917	1,476	1,441					
鈴谷8丁目	430	1,093	597	496					
鈴谷9丁目	227	505	266	239					
大字大戸	865	2,272	1,164	1,108					
大戸1丁目	646	1,615	834	781					
大戸2丁目	316	826	419	407					
大戸3丁目	364	969	490	479					
大戸4丁目	605	1,327	711	616					
大戸5丁目	836	2,121	1,056	1,065					
大戸6丁目	582	1,487	757	730					
八王子1丁目	37	99	52	47					
八王子2丁目	243	794	385	409					
八王子3丁目	514	1,511	804	707					
八王子4丁目	187	557	273	284					
八王子5丁目	723	2,410	1,199	1,211					
上峰1丁目	587	1,478	774	704					
上峰2丁目	583	1,436	745	691					
上峰3丁目	521	1,317	702	615					
上峰4丁目	355	897	457	440					
円阿弥1丁目	22	68	36	32					
円阿弥2丁目	111	332	176	156					
円阿弥3丁目	93	260	129	131					
円阿弥4丁目	266	794	420	374					
円阿弥5丁目	160	455	231	224					
円阿弥6丁目	54	143	74	69					
円阿弥7丁目	173	437	220	217					
桜丘1丁目	408	1,258	620	638					
桜丘2丁目	201	580	303	277					
本町西1丁目	428	1,052	568	484					
本町西2丁目	327	905	440	465					
本町西3丁目	457	1,184	591	593					
本町西4丁目	344	787	435	352					
本町西5丁目	42	26	67	59					

市町村別・町(丁)字別世帯数及び男女別人口 (合計)

2216 草加市 (1)					2216 草加市 (2)				
世帯数	総数	男	女	世帯数	総数	男	女		
総数	81,069	215,543	110,738	104,805	長栄町	1,218	3,810	1,955	1,855
高砂1丁目	605	1,615	764	851	新栄町	2,269	7,074	3,545	3,529
高砂2丁目	454	1,237	605	632	清門町	1,449	4,370	2,277	2,093
住吉1丁目	514	1,265	658	607	新善町	1,197	3,222	1,644	1,578
住吉2丁目	532	1,267	656	611	青柳町	40	111	59	52
神明1丁目	438	1,108	565	543	柿木町	657	1,944	994	950
神明2丁目	340	870	458	412	稲荷1丁目	99	174	109	65
吉町1丁目	432	1,049	559	490	稲荷2丁目	482	1,392	712	680
吉町2丁目	663	1,676	843	833	稲荷3丁目	546	1,567	815	752
吉町3丁目	504	1,269	647	622	稲荷4丁目	609	1,861	959	902
吉町4丁目	266	771	386	385	稲荷5丁目	331	984	516	468
吉町5丁目	806	2,080	1,053	1,027	稲荷6丁目	539	1,401	783	618
氷川町	4,765	11,183	5,811	5,372	学園町	-	-	-	-
西町	3,036	8,350	4,330	4,020	花栗1丁目	967	2,760	1,413	1,347
草加1丁目	433	978	513	465	花栗2丁目	61	171	80	91
草加2丁目	548	1,437	722	715	花栗3丁目	726	2,132	1,071	1,061
草加3丁目	548	1,326	682	644	花栗4丁目	524	1,297	680	617
草加4丁目	688	1,584	888	696	苗塚町	869	2,523	1,298	1,225
草加5丁目	281	635	343	292	小山1丁目	417	1,189	598	591
栄町1丁目	390	1,076	549	527	小山2丁目	420	1,313	667	646
栄町2丁目	839	2,078	1,049	1,029	北谷町	6	21	8	13
栄町3丁目	903	2,206	1,130	1,076	北谷1丁目	550	1,571	786	785
松原1丁目	1,310	2,466	1,182	1,284	北谷2丁目	639	1,792	943	849
松原2丁目	1,641	3,873	1,864	2,009	北谷3丁目	763	2,295	1,174	1,121
松原3丁目	1,227	3,358	1,660	1,698	原町1丁目	316	994	500	494
松原4丁目	1,831	4,081	2,063	2,018	原町2丁目	89	309	162	147
松原5丁目	630	1,193	704	489	原町3丁目	260	797	398	399
松江町	1,011	2,802	1,441	1,361	青柳1丁目	6	6	6	-
中央1丁目	316	774	397	377	青柳2丁目	315	873	471	402
中央2丁目	688	1,616	803	813	青柳3丁目	510	1,485	772	713
手代町	1,302	3,733	1,909	1,824	青柳4丁目	407	1,299	636	663
瀬崎町	5,007	12,260	6,343	5,917	青柳5丁目	728	2,165	1,097	1,068
谷塚町	6,063	14,802	7,694	7,108	青柳6丁目	839	2,700	1,396	1,304
谷塚仲町	633	1,811	923	888	青柳7丁目	915	2,931	1,472	1,459
谷塚上町	1,252	3,331	1,729	1,602	青柳8丁目	867	2,610	1,372	1,238
両新田東町	479	1,387	727	660					
両新田西町	694	1,993	1,035	958					
新里町	2,226	6,556	3,396	3,160					
柳島町	1,666	5,002	2,548	2,454					
遊馬町	1,031	3,301	1,685	1,616					
八幡町	3,118	8,439	4,357	4,082					
弁天町	2,937	7,761	4,076	3,685					
中根町	1,155	2,949	1,511	1,438					
旭町1丁目	91	234	114	120					
旭町2丁目	628	1,755	917	838					
旭町3丁目	550	1,403	668	735					
旭町4丁目	492	1,175	605	570					
旭町5丁目	745	1,926	1,000	926					
旭町6丁目	864	2,207	1,117	1,090					
金明町	2,867	7,152	3,691	3,461					

第 1 表

市町村別・町(丁)字別世帯数及び男女別人口

( 合 計 )

2224 越谷市 (1)					2224 越谷市 (2)				
世帯数	総数	男	女	世帯数	総数	男	女		
大里	102,202	296,601	150,117	146,484	大道	162	593	284	309
下間久里	1,799	5,701	2,833	2,868	三野宮	223	773	398	375
上間久里	2,998	8,999	4,530	4,469	恩間新田	181	625	322	303
大泊	2,257	7,017	3,463	3,554	袋山	4,391	12,065	6,045	6,020
平方	2,210	7,090	3,570	3,520	大林	1,417	4,482	2,255	2,227
千間台東町	2,296	7,223	3,690	3,533	大崩	1,861	5,479	2,720	2,759
平方南町	291	749	371	378	千間台西1丁目	833	2,023	1,003	1,020
弥十郎	346	1,100	562	538	千間台西2丁目	563	1,202	661	541
大吉	1,857	5,925	2,978	2,947	千間台西3丁目	1,506	5,174	2,529	2,645
向畑	538	1,763	901	862	千間台西4丁目	698	2,232	1,115	1,117
北川崎	337	1,068	521	547	千間台西5丁目	1,027	2,975	1,488	1,487
大杉	241	882	460	422	千間台西6丁目	753	2,346	1,209	1,137
大松	425	1,411	720	691	野島	125	436	216	220
船渡	48	215	108	107	小曾川	133	501	251	250
弥栄町1丁目	639	2,192	1,090	1,102	砂原	212	726	378	348
弥栄町2丁目	435	1,404	698	706	南萩島	2,863	8,753	4,446	4,307
弥栄町3丁目	327	1,047	510	537	西新井	322	1,142	580	562
弥栄町4丁目	342	1,050	520	530	北後谷	121	446	235	211
花田	286	936	453	483	長島	57	206	104	102
増林	255	755	368	387	宮本町1丁目	533	1,353	721	632
増森	595	2,063	1,054	1,009	宮本町2丁目	552	1,487	761	726
中島	356	1,345	679	666	宮本町3丁目	899	2,521	1,317	1,204
中島1丁目	6	23	9	14	宮本町4丁目	365	1,095	581	514
中島2丁目	41	149	74	75	宮本町5丁目	1,087	3,218	1,635	1,583
中島3丁目	51	200	99	101	神明町1丁目	814	2,355	1,215	1,140
東越谷1丁目	68	226	115	111	神明町2丁目	832	2,498	1,278	1,220
東越谷2丁目	815	1,994	1,034	960	神明町3丁目	344	1,049	536	513
東越谷3丁目	785	1,943	1,004	939	谷中町1丁目	468	1,475	753	722
東越谷4丁目	449	1,179	607	572	谷中町2丁目	265	843	427	416
東越谷5丁目	527	1,390	704	686	谷中町3丁目	55	179	91	88
東越谷6丁目	462	1,254	640	614	谷中町4丁目	121	263	111	152
東越谷7丁目	412	1,295	652	643	七左町1丁目	587	1,747	874	873
東越谷8丁目	374	1,063	521	542	七左町2丁目	229	648	327	321
東越谷9丁目	349	1,074	525	549	七左町3丁目	76	271	149	122
東越谷10丁目	250	762	386	376	七左町4丁目	262	810	434	376
増林1丁目	440	1,258	599	659	七左町5丁目	117	371	195	176
増林2丁目	17	68	34	34	七左町6丁目	144	496	253	243
増林3丁目	58	235	121	114	七左町7丁目	322	1,054	530	524
増森1丁目	46	168	90	78	大間野町1丁目	162	468	259	209
増森2丁目	58	71	29	42	大間野町2丁目	220	635	342	293
花田1丁目	50	188	100	88	大間野町3丁目	330	953	488	465
花田2丁目	531	1,621	808	813	大間野町4丁目	177	549	277	272
花田3丁目	218	731	373	358	大間野町5丁目	359	1,053	559	494
花田4丁目	295	954	466	488	新川町1丁目	220	730	362	368
花田5丁目	470	1,284	669	615	新川町2丁目	217	600	337	263
花田6丁目	620	2,029	1,030	999	蒲生	152	514	269	245
花田7丁目	120	369	193	176	瓦曾根1丁目	206	651	340	311
恩間	254	772	389	383	瓦曾根2丁目	792	1,973	1,014	959
大竹	1,583	4,857	2,446	2,411	瓦曾根3丁目	1,146	3,169	1,548	1,621
	583	1,828	899	929		478	1,143	539	604

市町村別・町(丁)字別世帯数及び男女別人口

( 合 計 )

2224 越谷市 (3)					2224 越谷市 (4)				
世帯数	総数	男	女	世帯数	総数	男	女		
南越谷1丁目	1,524	4,058	2,037	2,021	流通団地4丁目	8	13	9	4
南越谷2丁目	461	1,427	729	698	大澤	4,157	12,658	6,399	6,259
南越谷3丁目	1,049	2,800	1,397	1,403	大澤1丁目	308	893	450	443
南越谷4丁目	826	1,872	974	898	大澤2丁目	324	732	400	332
南越谷5丁目	1,007	2,429	1,261	1,168	大澤3丁目	851	2,270	1,138	1,132
南町1丁目	372	1,009	530	479	大澤4丁目	805	2,455	1,228	1,227
南町2丁目	215	656	332	324	北越谷1丁目	735	1,645	876	769
南町3丁目	404	1,112	577	535	北越谷2丁目	1,040	2,474	1,260	1,214
登戸町	1,655	4,488	2,277	2,211	北越谷3丁目	640	1,342	737	605
蒲生東町	1,277	3,778	1,885	1,893	北越谷4丁目	691	1,577	801	776
蒲生寿町	1,433	3,669	1,876	1,793	北越谷5丁目	184	479	252	227
蒲生旭町	698	1,765	887	878	越ヶ谷	645	1,933	998	935
蒲生本町	441	1,240	631	609	越ヶ谷1丁目	238	678	331	347
蒲生西町1丁目	516	1,243	616	627	越ヶ谷2丁目	151	442	225	217
蒲生西町2丁目	679	1,476	816	660	越ヶ谷3丁目	131	365	177	188
蒲生1丁目	538	1,452	748	704	越ヶ谷4丁目	26	93	51	42
蒲生2丁目	543	1,672	838	834	越ヶ谷5丁目	278	734	353	381
蒲生3丁目	831	2,232	1,168	1,064	御殿町	167	475	238	237
蒲生4丁目	701	1,943	1,006	937	柳町	173	537	279	258
蒲生愛宕町	401	1,158	583	575	越谷本町	259	790	375	415
蒲生南町	444	1,210	608	602	中町	148	436	202	234
蒲生西町	1,310	2,886	1,491	1,395	弥生町	193	450	213	237
伊原1丁目	291	854	421	433	東柳田町	298	631	336	295
伊原2丁目	458	1,457	761	696	元柳田町	329	772	401	371
川柳町1丁目	460	1,429	716	713	赤山町1丁目	1,122	2,419	1,253	1,166
川柳町2丁目	350	1,128	563	565	赤山町2丁目	1,099	2,386	1,269	1,117
川柳町3丁目	103	342	186	156	赤山町3丁目	1,460	4,023	2,002	2,021
川柳町4丁目	461	1,491	737	754	赤山町4丁目	1,183	3,779	1,859	1,920
川柳町5丁目	208	739	379	360	赤山町5丁目	582	1,680	835	845
川柳町6丁目	20	67	32	35	赤山町6丁目	220	505	262	243
西方	857	2,383	1,184	1,199	宮前1丁目	451	1,349	693	656
相模町1丁目	703	2,172	1,085	1,087					
相模町2丁目	263	856	436	420					
相模町3丁目	117	376	189	187					
相模町4丁目	52	169	89	80					
相模町5丁目	214	727	359	368					
相模町6丁目	235	776	395	381					
相模町7丁目	225	657	343	314					
大成町1丁目	434	1,381	702	679					
大成町2丁目	343	1,169	566	603					
大成町3丁目	2	7	3	4					
大成町4丁目	287	951	474	477					
大成町5丁目	206	679	349	330					
大成町6丁目	205	626	331	295					
大成町7丁目	13	50	24	26					
大成町8丁目	325	1,048	530	518					
東町1丁目	153	552	282	270					
東町2丁目	4	13	7	6					
東町3丁目	169	599	314	285					
東町4丁目	34	43	35	8					
東町5丁目									
流通団地1丁目									



第1表

市町村別・町(丁)字別世帯数及び男女別人口

(合計)

2232 廣市 (1)					2241 戸田市 (1)				
世帯数	総数	男	女	世帯数	総数	男	女		
総数	30,891	72,223	36,995	35,228	総数	37,574	94,464	49,553	44,911
錦町1丁目	456	1,004	551	453	喜沢1丁目	2,414	4,954	2,730	2,224
錦町2丁目	756	1,584	924	660	喜沢2丁目	1,519	3,810	1,994	1,816
錦町3丁目	504	1,322	699	623	喜沢南1丁目	809	2,397	1,199	1,198
錦町4丁目	488	1,309	643	666	喜沢南2丁目	729	1,800	979	821
錦町5丁目	623	1,726	883	843	中町1丁目	1,159	2,794	1,440	1,354
錦町6丁目	559	1,394	748	646	中町2丁目	1,053	2,693	1,366	1,327
北町1丁目	1,706	3,591	1,802	1,789	下戸田1丁目	570	1,576	788	788
北町2丁目	852	2,007	1,000	1,007	下戸田2丁目	968	2,327	1,174	1,153
北町3丁目	336	914	466	448	下前1丁目	1,075	2,707	1,343	1,364
北町4丁目	1,336	3,370	1,700	1,670	下前2丁目	825	1,968	1,013	955
北町5丁目	790	1,905	971	934	川岸1丁目	382	893	456	437
中央1丁目	1,604	3,716	1,878	1,838	川岸2丁目	732	1,560	811	749
中央2丁目	1,945	4,578	2,413	2,165	川岸3丁目	318	640	385	255
中央3丁目	1,604	3,716	1,878	1,838	本町1丁目	1,007	2,190	1,073	1,117
中央4丁目	1,574	3,230	1,588	1,642	本町2丁目	752	1,589	833	756
中央5丁目	1,102	2,625	1,319	1,306	本町3丁目	722	1,869	996	873
中央6丁目	777	2,062	997	1,065	本町4丁目	602	1,384	727	657
中央7丁目	1,040	2,638	1,295	1,343	本町5丁目	934	2,483	1,280	1,203
南町1丁目	954	2,557	1,322	1,235	南町	725	2,089	1,093	996
南町2丁目	1,088	2,616	1,353	1,263	戸田公園	203	406	227	179
南町3丁目	1,806	4,222	2,114	2,108	上戸田1丁目	564	1,321	670	651
南町4丁目	1,358	2,995	1,520	1,475	上戸田2丁目	1,015	2,573	1,288	1,285
南町5丁目	1,530	3,906	2,011	1,895	上戸田3丁目	893	2,321	1,209	1,112
塚越1丁目	881	1,899	999	900	上戸田4丁目	426	891	488	403
塚越2丁目	1,068	2,291	1,160	1,131	上戸田5丁目	451	1,161	608	553
塚越3丁目	1,015	2,221	1,136	1,085	大字上戸田	402	1,240	628	612
塚越4丁目	775	1,937	969	968	新管南1丁目	301	810	420	390
塚越5丁目	1,663	3,463	1,841	1,622	新管南2丁目	525	1,429	766	663
塚越6丁目	1,020	2,338	1,224	1,114	新管南3丁目	235	505	273	232
塚越7丁目	1,285	2,803	1,469	1,334	新管南4丁目	138	275	173	102
					氷川町1丁目	284	863	449	414
					氷川町2丁目	257	746	384	362
					氷川町3丁目	210	706	351	355
					大字新管	4,836	11,757	6,249	5,508
					笹目南町	688	1,877	997	880
					笹目北町	344	937	480	457
					早瀬1丁目	127	263	141	122
					早瀬2丁目	112	306	169	137
					笹目1丁目	890	2,462	1,313	1,149
					笹目2丁目	654	1,736	915	821
					笹目3丁目	517	1,292	691	601
					笹目4丁目	799	2,142	1,136	1,006
					笹目5丁目	770	2,197	1,159	1,038
					笹目6丁目	519	1,419	764	655
					笹目7丁目	440	1,160	596	564
					笹目8丁目	294	690	385	305
					大字下笹目	44	69	45	24
					美女木1丁目	915	2,614	1,363	1,251
					美女木2丁目	702	1,932	1,012	920

市町村別・町(丁)字別世帯数及び男女別人口

(合計)

2241 戸田市 (2)					2259 入間市 (1)				
世帯数	総数	男	女	世帯数	総数	男	女		
美女木3丁目	215	578	311	267	総数	46,296	142,886	71,849	71,037
美女木4丁目	212	538	293	245	大字扇町屋	246	621	299	322
美女木5丁目	205	586	309	277	豊岡1丁目	587	1,388	675	713
美女木6丁目	183	584	315	269	豊岡2丁目	352	1,021	489	532
美女木7丁目	361	1,002	543	459	豊岡3丁目	247	715	346	369
美女木8丁目	331	843	462	381	豊岡4丁目	293	840	417	423
美女木東1丁目	39	73	41	32	豊岡5丁目	581	1,639	796	843
美女木東2丁目	20	36	22	14	扇町屋1丁目	390	1,162	578	584
大字美女木	158	401	228	173	扇町屋2丁目	478	1,384	696	688
					扇町屋3丁目	204	610	304	306
					扇町屋4丁目	269	784	422	362
					扇町屋5丁目	249	737	366	371
					大字善蔵新田	17	52	23	29
					東町1丁目	438	1,217	624	593
					東町2丁目	279	796	387	409
					東町3丁目	214	637	330	307
					東町4丁目	664	2,151	1,068	1,083
					東町5丁目	584	1,912	941	971
					東町6丁目	156	453	220	233
					東町7丁目	440	1,341	668	673
					扇台1丁目	331	961	502	459
					扇台2丁目	196	597	298	299
					扇台3丁目	298	917	472	445
					扇台4丁目	223	781	384	397
					扇台5丁目	426	1,248	637	611
					扇台6丁目	285	890	447	443
					久保稲荷1丁目	833	2,850	1,418	1,432
					久保稲荷2丁目	213	650	327	323
					久保稲荷3丁目	268	807	397	410
					久保稲荷4丁目	471	1,473	735	738
					久保稲荷5丁目	333	1,036	530	506
					大字黒須	5	13	9	4
					黒須1丁目	627	1,479	740	739
					黒須2丁目	284	895	452	443
					河原町	411	1,203	604	599
					春日町1丁目	398	1,210	607	603
					春日町2丁目	948	2,899	1,453	1,446
					宮前町	440	1,350	676	674
					鍵山1丁目	340	952	476	476
					鍵山2丁目	521	1,547	771	776
					鍵山3丁目	285	847	433	414
					大字高倉	-	-	-	-
					高倉1丁目	698	2,046	1,042	1,004
					高倉2丁目	369	1,206	612	594
					高倉3丁目	296	932	461	471
					高倉4丁目	414	1,266	630	636
					高倉5丁目	334	1,001	496	505
					向陽台1丁目	968	3,226	1,556	1,670
					向陽台2丁目	2	4	-	4
					牛沢町	257	798	402	396

2259 人間市 (2)	世帯数	総数	男	女	2267 鳩ヶ谷市 (1)	世帯数	総数	男	女
小谷田1丁目	769	2,370	1,182	1,188	総数	20,065	55,826	28,467	27,359
小谷田2丁目	312	1,054	523	531	桜町1丁目	646	1,784	897	887
小谷田3丁目	273	919	471	448	桜町2丁目	338	951	483	468
小谷田4丁目	66	228	117	111	桜町3丁目	911	2,685	1,344	1,341
上小谷田1丁目	231	722	372	350	桜町4丁目	551	1,400	721	679
上小谷田2丁目	4	15	8	7	桜町5丁目	416	1,123	551	572
上小谷田3丁目	47	169	91	78	桜町6丁目	564	1,581	789	792
森坂	70	209	111	98	本町1丁目	554	1,590	817	773
大字小谷田	2,056	6,482	3,206	3,276	本町2丁目	409	1,156	582	574
大字新久	1,394	4,645	2,351	2,294	本町3丁目	672	1,926	948	978
大字狭山ヶ原	120	237	129	108	本町4丁目	439	1,301	645	656
大字木蓮寺	203	784	390	394	坂下町1丁目	292	893	451	442
大字南峯	1,023	3,476	1,764	1,712	坂下町2丁目	740	2,056	1,035	1,021
大字寺竹	630	2,099	1,101	998	坂下町3丁目	837	2,475	1,243	1,232
大字西三ツ木	113	427	218	209	坂下町4丁目	487	1,251	645	606
三ツ木台	144	494	242	252	大字里	2,916	8,436	4,255	4,181
大字上谷ヶ貫	161	602	299	303	大字辻	1,660	4,531	2,360	2,171
大字下谷ヶ貫	146	560	274	286	八幡木1丁目	248	759	378	381
大字花ノ木	84	334	165	169	八幡木2丁目	326	942	483	459
大字中神	276	779	378	401	八幡木3丁目	457	1,330	698	632
大字根岸	97	396	206	190	三ツ和1丁目	362	1,056	537	519
宮寺	2,705	8,907	4,553	4,354	三ツ和2丁目	413	1,127	590	537
大字二本木	368	1,231	596	635	三ツ和3丁目	194	543	266	277
大字高根	3	13	5	8	大字前田	109	314	160	154
大字駒形富士山	16	63	32	31	南1丁目	582	1,609	847	762
大字狭山台	43	105	46	59	南2丁目	645	1,767	902	865
大字上藤沢	3,322	10,472	5,400	5,072	南3丁目	446	1,158	605	553
大字下藤沢	3,328	9,842	5,046	4,796	南4丁目	549	1,426	728	698
東藤沢1丁目	545	1,643	789	854	南5丁目	892	2,253	1,169	1,084
東藤沢2丁目	256	686	338	348	南6丁目	498	1,331	691	640
東藤沢3丁目	349	872	449	423	南7丁目	950	2,524	1,339	1,185
東藤沢4丁目	283	791	385	406	南8丁目	334	876	447	429
東藤沢5丁目	699	1,953	948	1,005	緑町1丁目	133	349	180	169
東藤沢6丁目	474	1,320	664	656	緑町2丁目	495	1,323	681	642
東藤沢7丁目	619	1,837	939	898					
東藤沢8丁目	574	1,819	917	902					
大字仏子	3,068	9,302	4,663	4,639					
大字野田	2,525	8,010	4,033	3,977					
大字新光	738	2,475	1,232	1,243					

2275 朝霞市 (1)	世帯数	総数	男	女	2275 朝霞市 (2)	世帯数	総数	男	女
総数	43,541	106,444	55,767	50,677	根岸台3丁目	521	1,377	741	636
本町1丁目	2,332	5,650	2,918	2,732	根岸台4丁目	509	1,368	716	652
本町2丁目	1,774	3,819	1,987	1,832	根岸台5丁目	419	951	499	452
本町3丁目	313	671	363	308	根岸台6丁目	725	1,666	859	807
仲町1丁目	700	1,524	834	690	根岸台7丁目	1,482	3,912	2,023	1,889
仲町2丁目	727	1,514	760	754	根岸台8丁目	387	1,146	572	574
栄町1丁目	586	1,333	708	625	北原1丁目	210	514	258	256
栄町2丁目	684	1,559	848	711	北原2丁目	417	972	493	479
栄町3丁目	848	2,396	1,176	1,220	西原1丁目	173	430	215	215
栄町4丁目	221	484	264	220	西原2丁目	307	816	400	416
栄町5丁目	743	1,835	961	874	浜崎1丁目	157	373	186	187
幸町1丁目	661	1,617	843	774	浜崎2丁目	123	223	117	106
幸町2丁目	952	2,618	1,304	1,314	浜崎3丁目	283	649	348	301
幸町3丁目	295	727	371	356	大字浜崎	354	1,037	504	533
膝折町1丁目	1,044	2,773	1,445	1,328	朝志ヶ丘1丁目	1,105	2,154	1,113	1,041
膝折町2丁目	1,150	3,001	1,566	1,435	朝志ヶ丘2丁目	550	1,294	665	629
膝折町3丁目	186	533	288	245	朝志ヶ丘3丁目	732	1,748	883	865
膝折町4丁目	996	2,736	1,433	1,303	朝志ヶ丘4丁目	650	1,607	837	770
膝折町5丁目	190	521	267	254	大字宮戸	25	65	37	28
溝沼1丁目	212	525	268	257	宮戸1丁目	323	741	408	333
溝沼2丁目	452	1,031	545	486	宮戸2丁目	922	2,376	1,206	1,170
溝沼3丁目	494	1,403	719	684	宮戸3丁目	888	2,634	1,326	1,308
溝沼4丁目	280	718	382	336	宮戸4丁目	563	1,678	863	815
溝沼5丁目	667	1,658	875	783	大字田島	23	26	22	4
溝沼6丁目	596	1,569	814	755	田島1丁目	442	1,291	675	616
溝沼7丁目	554	1,485	754	731	田島2丁目	448	1,426	712	714
大字溝沼	244	375	266	109	大字上内間木	524	1,529	824	705
大字膝折	87	87	38	49	大字下内間木	114	371	194	177
大字岡	45	77	45	32					
大字台	4	13	5	8					
大字根岸	15	23	19	4					
自衛隊	1,158	1,158	1,025	133					
東弁財1丁目	37	82	37	45					
東弁財2丁目	456	916	449	467					
東弁財3丁目	460	1,036	560	476					
西弁財1丁目	432	1,015	529	486					
西弁財2丁目	246	526	299	227					
三原1丁目	1,133	2,577	1,417	1,160					
三原2丁目	1,275	3,220	1,610	1,610					
三原3丁目	1,395	3,293	1,713	1,580					
三原4丁目	458	989	533	456					
三原5丁目	505	1,180	628	552					
泉水1丁目	60	161	89	72					
泉水2丁目	316	859	450	409					
泉水3丁目	935	2,192	1,206	986					
岡1丁目	781	1,918	1,019	899					
岡2丁目	315	795	427	368					
岡3丁目	1,057	3,042	1,567	1,475					
根岸台1丁目	554	1,332	675	657					
根岸台2丁目	540	1,504	772	732					

第1表

市町村別・町(丁)字別世帯数及び男女別人口

(合計)

2283 志木市 (1)					2291 和光市 (1)				
世帯数	総数	男	女	世帯数	総数	男	女		
総数	23,448	64,523	32,964	31,559	総数	24,370	60,165	31,214	28,951
本町1丁目	391	1,042	524	518	白子1丁目	1,393	3,266	1,740	1,526
本町2丁目	766	2,062	1,043	1,019	白子2丁目	2,477	5,984	3,042	2,942
本町3丁目	722	1,980	976	1,004	白子3丁目	2,424	5,783	3,012	2,771
本町4丁目	750	1,756	934	822	南1丁目	1,384	3,873	1,995	1,878
本町5丁目	1,172	2,809	1,419	1,390	南2丁目	437	1,140	586	554
本町6丁目	1,499	3,259	1,679	1,580	中央1丁目	283	640	366	274
柏町1丁目	1,020	2,738	1,388	1,350	中央2丁目	323	833	430	403
柏町2丁目	561	1,561	776	785	新倉1丁目	2,189	4,478	2,396	2,082
柏町3丁目	450	1,125	590	535	新倉2丁目	1,689	4,407	2,280	2,127
柏町4丁目	683	1,627	856	771	本町	3,015	8,012	3,894	4,118
柏町5丁目	793	1,897	984	913	諏訪	215	356	135	221
柏町6丁目	1,009	2,417	1,324	1,093	広沢	1,763	5,008	2,746	2,262
幸町1丁目	1,262	2,857	1,550	1,307	西大和団地	1,538	3,874	1,962	1,912
幸町2丁目	218	571	297	274	諏訪原団地	514	1,421	708	713
幸町3丁目	604	1,599	816	783	大字下新倉	4,144	9,628	5,150	4,478
幸町4丁目	886	2,401	1,250	1,151	大字新倉	565	1,431	756	675
上宗岡1丁目	572	1,683	855	828	大字白子	17	31	16	15
上宗岡2丁目	303	912	465	447					
上宗岡3丁目	314	990	528	462					
上宗岡4丁目	1,061	3,247	1,633	1,614					
上宗岡5丁目	388	1,171	610	561					
中宗岡1丁目	750	2,164	1,087	1,077					
中宗岡2丁目	878	2,639	1,341	1,298					
中宗岡3丁目	617	1,798	919	879					
中宗岡4丁目	599	1,871	938	933					
中宗岡5丁目	527	1,485	774	711					
下宗岡1丁目	244	740	381	359					
下宗岡2丁目	527	1,608	836	772					
下宗岡3丁目	263	813	410	403					
下宗岡4丁目	449	1,349	709	640					
館1丁目	1,065	3,421	1,661	1,760					
館2丁目	2,105	6,931	3,411	3,520					

市町村別・町(丁)字別世帯数及び男女別人口

(合計)

2305 新座市 (1)					2305 新座市 (2)				
世帯数	総数	男	女	世帯数	総数	男	女		
総数	50,759	141,593	71,861	69,732	馬場3丁目	269	890	446	444
池田1丁目	7	13	5	8	馬場4丁目	322	965	502	463
池田2丁目	82	225	112	113	畑中1丁目	1,374	4,137	2,120	2,017
池田3丁目	175	564	293	271	畑中2丁目	551	1,675	845	830
池田4丁目	339	1,040	533	507	畑中3丁目	171	489	248	241
池田5丁目	368	1,063	534	529	大和田1丁目	1,068	3,071	1,610	1,461
栄1丁目	424	1,388	677	711	大和田2丁目	28	61	37	24
栄2丁目	600	1,794	897	897	大和田3丁目	13	44	24	20
栄3丁目	853	2,404	1,195	1,209	大和田4丁目	501	1,413	731	682
栄4丁目	700	1,814	927	887	大和田5丁目	1,021	2,815	1,476	1,339
栄5丁目	991	2,726	1,336	1,390	新座1丁目	574	1,484	754	730
道場1丁目	439	1,406	684	722	新座2丁目	791	2,445	1,265	1,180
道場2丁目	266	824	400	424	新座3丁目	2,196	6,469	3,225	3,244
片山1丁目	724	2,142	1,042	1,100	野火止1丁目	956	2,934	1,496	1,438
片山2丁目	458	1,472	711	761	野火止2丁目	171	587	298	289
片山3丁目	973	2,941	1,471	1,470	野火止3丁目	681	2,108	1,070	1,038
野寺1丁目	505	1,400	695	705	野火止4丁目	1,353	3,784	1,962	1,822
野寺2丁目	806	2,374	1,181	1,193	野火止5丁目	1,547	4,185	2,172	2,013
野寺3丁目	585	1,872	937	935	野火止6丁目	1,238	3,545	1,826	1,719
野寺4丁目	799	2,505	1,280	1,225	野火止7丁目	791	2,403	1,198	1,205
野寺5丁目	505	1,467	743	724	野火止8丁目	1,160	3,549	1,811	1,738
本多1丁目	550	1,794	892	902	中野1丁目	163	465	264	201
本多2丁目	23	76	38	38	中野2丁目	64	269	134	135
栗原1丁目	878	2,517	1,276	1,241	北野1丁目	284	643	361	282
栗原2丁目	258	674	336	338	北野2丁目	828	2,246	1,172	1,074
栗原3丁目	776	2,097	1,068	1,029	北野3丁目	1,417	2,973	1,595	1,378
栗原4丁目	712	1,768	920	848	東1丁目	918	2,640	1,358	1,282
栗原5丁目	1,288	2,679	1,352	1,327	東2丁目	327	931	481	450
栗原6丁目	1,414	3,011	1,586	1,425	東3丁目	1,050	2,406	1,245	1,161
石神1丁目	583	1,822	919	903	東北1丁目	561	1,172	606	566
石神2丁目	383	1,215	588	627	東北2丁目	1,587	3,389	1,654	1,735
石神3丁目	854	2,437	1,232	1,205	新塚	-	-	-	-
石神4丁目	523	1,580	779	801					
石神5丁目	695	2,106	1,054	1,052					
堀ノ内1丁目	181	509	271	238					
堀ノ内2丁目	277	908	430	478					
堀ノ内3丁目	220	428	189	239					
新堀1丁目	936	2,816	1,384	1,432					
新堀2丁目	1,380	3,500	1,780	1,720					
新堀3丁目	931	2,045	1,085	960					
西堀1丁目	480	1,511	776	735					
西堀2丁目	1,046	3,037	1,535	1,502					
西堀3丁目	57	182	94	88					
菅沢1丁目	156	504	262	242					
菅沢2丁目	345	1,076	536	540					
あたご1丁目	68	213	113	100					
あたご2丁目	32	115	57	58					
あたご3丁目	528	1,448	709	739					
馬場1丁目	228	704	351	353					
馬場2丁目	383	1,200	610	590					

第1表

市町村別・町(丁)字別世帯数及び男女別人口

(合計)

2313 桶川市 (1)					2321 久喜市 (1)				
世帯数	総数	男	女	世帯数	総数	男	女		
総数	23,383	72,798	36,652	36,146	総数	23,684	73,094	36,764	36,330
東1丁目	316	833	434	399	久喜新	62	151	71	80
東2丁目	382	1,024	504	520	久喜本	202	560	300	260
西1丁目	214	639	331	308	上早見	140	495	247	248
西2丁目	683	2,062	1,029	1,033	栗原	143	475	241	234
南1丁目	167	468	229	239	青毛	526	1,729	889	840
南2丁目	384	945	474	471	野久喜	1,374	4,100	2,058	2,042
北1丁目	706	2,028	978	1,050	古久喜	748	2,410	1,222	1,188
北2丁目	566	1,622	823	799	西	514	1,629	812	817
寿1丁目	267	742	348	394	吉羽	1,337	4,198	2,099	2,099
寿2丁目	488	1,353	676	677	江面	472	1,673	863	810
神明1丁目	212	580	282	298	下早見	569	1,968	1,000	968
神明2丁目	125	355	179	176	北寄柳	605	1,823	903	920
末広1丁目	302	851	426	425	太田袋	164	611	301	310
末広2丁目	548	1,581	788	793	樋ノ口	175	607	312	295
末広3丁目	700	2,149	1,095	1,054	原	126	485	244	241
上日出谷	2,612	8,745	4,397	4,348	除堀	276	1,065	528	537
下日出谷	2,176	7,014	3,531	3,483	北中曾根	274	1,004	498	506
泉1丁目	664	1,822	931	891	六万部	200	755	374	381
泉2丁目	1,024	3,186	1,603	1,583	上滑久	333	1,226	628	598
若宮1丁目	914	2,978	1,474	1,504	下滑久	299	1,035	525	510
若宮2丁目	597	1,606	823	783	所久喜	166	632	312	320
鴨川1丁目	901	2,625	1,304	1,321	東1丁目	684	1,882	965	917
鴨川2丁目	193	546	282	264	東2丁目	830	1,971	1,004	967
朝日1丁目	287	829	423	406	東3丁目	581	1,696	853	843
朝日2丁目	461	1,248	617	631	東4丁目	430	1,337	676	661
朝日3丁目	518	1,640	831	809	東5丁目	904	2,458	1,256	1,202
坂田	2,760	8,760	4,543	4,217	東6丁目	370	1,097	550	547
加納	1,256	4,265	2,151	2,114	上町	642	1,975	1,004	971
篠津	24	99	47	52	南1丁目	243	689	367	322
五町台	60	214	104	110	南2丁目	475	1,375	717	658
舎人新田	53	211	104	107	南3丁目	356	996	510	486
小針領家	240	849	440	409	南4丁目	295	862	448	414
倉田	553	1,883	980	903	南5丁目	131	418	213	205
赤堀1丁目	-	-	-	-	中央1丁目	671	2,024	1,025	999
赤堀2丁目	-	-	-	-	中央2丁目	191	571	277	294
川田谷	2,030	7,046	3,471	3,575	中央3丁目	229	694	337	357
					中央4丁目	238	665	318	347
					本町1丁目	337	1,005	501	504
					本町2丁目	335	1,040	523	517
					本町3丁目	434	1,294	643	651
					本町4丁目	300	987	489	498
					本町5丁目	262	764	370	394
					本町6丁目	350	1,077	538	539
					本町7丁目	228	628	317	311
					本町8丁目	248	673	344	329
					北1丁目	562	1,661	843	818
					北2丁目	606	2,043	1,069	974
					青葉1丁目	1,531	4,637	2,287	2,350
					青葉2丁目	807	2,491	1,187	1,304

53

市町村別・町(丁)字別世帯数及び男女別人口

(合計)

2321 久喜市 (2)					2330 北本市 (1)				
世帯数	総数	男	女	世帯数	総数	男	女		
青葉3丁目	133	414	203	211	総数	22,425	70,401	35,362	35,039
青葉4丁目	279	879	429	450	大字北本宿	362	1,121	552	569
青葉5丁目	246	829	405	424	東間1丁目	129	322	163	159
栗原1丁目	190	586	287	299	東間2丁目	381	1,052	515	537
栗原2丁目	233	786	409	377	東間3丁目	185	560	278	282
栗原3丁目	315	961	485	476	東間4丁目	217	643	318	325
栗原4丁目	313	998	488	510	東間5丁目	548	1,824	932	892
河原井町	-	-	-	-	東間6丁目	157	513	273	240
滑久町	-	-	-	-	東間7丁目	233	713	347	366
					東間8丁目	490	1,674	825	849
					北本1丁目	97	307	147	160
					北本2丁目	267	843	416	427
					北本3丁目	279	927	460	467
					北本4丁目	387	1,071	548	523
					中央1丁目	131	408	215	193
					中央2丁目	121	351	173	178
					中央3丁目	144	382	199	183
					中央4丁目	208	578	283	295
					本宿1丁目	127	356	173	183
					本宿2丁目	135	380	197	183
					本宿3丁目	259	840	424	416
					本宿4丁目	64	182	94	88
					本宿5丁目	149	442	217	225
					本宿6丁目	388	1,142	581	561
					本宿7丁目	210	581	296	285
					本宿8丁目	128	408	217	191
					宮内1丁目	353	1,074	548	526
					宮内2丁目	164	490	241	249
					宮内3丁目	304	933	476	457
					宮内4丁目	42	154	74	80
					宮内5丁目	247	803	403	400
					宮内6丁目	116	384	193	191
					宮内7丁目	59	194	88	106
					中丸1丁目	240	791	403	388
					中丸2丁目	347	1,026	521	505
					中丸3丁目	180	573	292	281
					中丸4丁目	161	539	272	267
					中丸5丁目	381	1,157	571	586
					中丸6丁目	99	359	185	174
					中丸7丁目	270	888	464	424
					中丸8丁目	28	107	48	59
					中丸9丁目	70	241	127	114
					中丸10丁目	168	610	297	313
					深井1丁目	67	209	102	107
					深井2丁目	132	429	217	212
					深井3丁目	75	235	118	117
					深井4丁目	83	274	139	135
					深井5丁目	104	212	88	124
					深井6丁目	271	851	420	431
					深井7丁目	59	205	105	100

54

第1表

市町村別・町(丁)字別世帯数及び男女別人口

(合計)

2330 北本市 (2)	世帯数	総数	男	女	2330 北本市 (3)	世帯数	総数	男	女
深井8丁目	56	230	122	108	石戸5丁目	197	674	322	352
朝日1丁目	27	110	54	56	石戸8丁目	52	186	92	94
朝日2丁目	514	1,532	798	734	石戸9丁目	80	277	141	136
朝日3丁目	35	125	62	63	高尾2丁目	121	439	217	222
朝日4丁目	78	289	149	140	高尾3丁目	15	64	32	32
二ツ家1丁目	1,131	3,591	1,826	1,765	高尾4丁目	48	193	100	93
二ツ家2丁目	236	835	395	440	高尾5丁目	37	138	71	67
二ツ家3丁目	95	281	142	139	高尾6丁目	51	189	95	94
二ツ家4丁目	344	1,154	574	580	高尾7丁目	33	114	55	59
古市場1丁目	32	111	54	57	高尾8丁目	37	151	71	80
古市場2丁目	98	375	200	175	高尾9丁目	27	100	50	50
古市場3丁目	82	301	154	147	荒井1丁目	73	286	139	147
北中丸1丁目	30	85	49	36	荒井2丁目	138	510	251	259
北中丸2丁目	34	115	59	56	荒井3丁目	117	420	209	211
山中1丁目	120	403	196	207	荒井4丁目	48	189	95	94
山中2丁目	26	95	45	50	荒井5丁目	52	174	81	93
大字下石戸上	333	1,201	626	575	荒井6丁目	72	74	22	52
大字下石戸下	3,534	10,697	5,405	5,292					
大字高尾	239	782	387	395					
大字荒井	1	1	1	-					
本町1丁目	122	349	175	174					
本町2丁目	165	500	249	251					
本町3丁目	138	427	206	221					
本町4丁目	140	455	236	219					
本町5丁目	220	686	348	338					
本町6丁目	307	886	440	446					
本町7丁目	160	525	271	254					
本町8丁目	129	443	218	225					
緑1丁目	119	372	190	182					
緑2丁目	223	643	317	326					
西高尾1丁目	287	837	411	426					
西高尾2丁目	189	545	269	276					
西高尾3丁目	221	621	317	304					
西高尾4丁目	226	680	345	335					
西高尾5丁目	252	761	374	387					
西高尾6丁目	107	359	173	186					
西高尾7丁目	273	844	418	426					
西高尾8丁目	246	768	383	385					
石戸宿1丁目	47	178	92	86					
石戸宿2丁目	46	172	87	85					
石戸宿3丁目	54	175	91	84					
石戸宿4丁目	20	58	33	25					
石戸宿5丁目	67	252	133	119					
石戸宿6丁目	41	172	91	81					
石戸宿7丁目	36	134	63	71					
石戸宿8丁目	35	133	72	61					
石戸1丁目	107	339	181	158					
石戸2丁目	39	131	67	64					
石戸3丁目	41	148	68	80					

市町村別・町(丁)字別世帯数及び男女別人口

(合計)

2348 八潮市 (1)	世帯数	総数	男	女	2356 富士見市 (1)	世帯数	総数	男	女
総数	24,981	74,185	38,500	35,685	総数	34,865	96,687	49,118	47,569
八條	1,130	3,916	1,994	1,922	大字鶴馬	1,386	3,653	1,847	1,806
鶴ヶ曾根	1,756	5,258	2,706	2,552	大字勝瀬	856	2,654	1,345	1,309
小作田	1,508	4,148	2,095	2,053	大字水子	2,577	7,602	3,812	3,790
松之本	413	1,179	598	581	大字針ヶ谷	1,123	3,159	1,635	1,524
伊草	473	1,419	723	696	大字東大久保	305	1,145	589	556
八潮団地	932	2,830	1,416	1,414	大字上南畑	360	1,302	641	661
伊草団地	570	1,588	810	778	大字下南畑	422	1,549	802	747
新町	444	1,037	594	443	大字南畑新田	111	403	207	196
二丁目	1,118	3,325	1,738	1,587	山室1丁目	236	777	391	386
木曾根	1,308	3,938	2,067	1,871	山室2丁目	728	2,351	1,189	1,162
南川崎	1,111	3,517	1,830	1,687	諏訪1丁目	285	962	515	447
伊勢野	745	2,314	1,207	1,107	諏訪2丁目	431	1,244	628	616
大瀬	1,370	4,031	2,128	1,903	渡戸1丁目	476	1,592	784	808
古新田	852	2,563	1,364	1,199	渡戸2丁目	488	1,485	757	728
新	401	1,164	606	558	渡戸3丁目	849	2,544	1,261	1,283
上馬場	343	1,047	549	498	羽沢1丁目	979	2,949	1,472	1,477
中馬場	173	516	274	242	羽沢2丁目	446	1,325	655	670
大原	10	25	14	11	羽沢3丁目	1,060	2,691	1,426	1,265
大曾根	2,207	6,678	3,472	3,206	鶴馬1丁目	803	1,985	1,020	965
浮塚	1,131	3,219	1,687	1,532	鶴馬2丁目	659	1,756	911	845
西袋	797	2,368	1,245	1,123	鶴馬3丁目	677	1,951	998	953
柳之宮	501	1,457	757	700	上沢1丁目	1,044	2,857	1,434	1,423
南後谷	1,391	3,808	1,962	1,846	上沢2丁目	418	1,242	620	622
中央一丁目	427	1,230	646	584	上沢3丁目	469	1,325	688	637
中央二丁目	400	1,174	604	570	鶴瀬東1丁目	666	1,494	758	736
中央三丁目	422	1,201	606	595	鶴瀬東2丁目	1,375	3,339	1,745	1,594
中央四丁目	287	880	458	422	鶴瀬西2丁目	1,967	4,726	2,406	2,320
八潮一丁目	280	822	430	392	鶴瀬西3丁目	1,398	3,315	1,694	1,621
八潮二丁目	314	970	491	479	関沢1丁目	348	821	419	402
八潮三丁目	258	751	402	349	関沢2丁目	1,703	4,614	2,302	2,312
八潮四丁目	427	1,351	715	636	関沢3丁目	1,760	4,903	2,520	2,383
八潮五丁目	95	308	157	151	水谷1丁目	439	1,154	603	551
八潮六丁目	430	1,333	674	659	水谷2丁目	203	553	299	254
八潮七丁目	569	1,718	901	817	東みずほ台1丁目	382	883	450	433
八潮八丁目	388	1,102	580	522	東みずほ台2丁目	1,065	2,596	1,330	1,266
					東みずほ台3丁目	789	1,955	994	961
					東みずほ台4丁目	258	725	371	354
					西みずほ台1丁目	1,102	2,819	1,422	1,397
					西みずほ台2丁目	558	1,476	729	747
					西みずほ台3丁目	528	1,536	787	749
					水谷東1丁目	343	936	473	463
					水谷東2丁目	971	2,900	1,447	1,453
					水谷東3丁目	850	2,446	1,232	1,214
					榎町	206	626	314	312
					貝塚1丁目	445	1,402	701	701
					貝塚2丁目	321	965	495	470

第1表

市町村別・町(丁)字別世帯数及び男女別人口

(合計)

2364 上福岡市 (1)					2364 上福岡市 (2)				
世帯数	総数	男	女	世帯数	総数	男	女		
総数	22,661	57,753	29,415	28,338	29	79	38	41	
上福岡1丁目	864	1,883	949	934	1	3	1	2	
上福岡2丁目	375	871	436	435	54	199	94	105	
上福岡3丁目	888	2,021	1,019	1,002	66	188	97	91	
上福岡4丁目	636	1,405	703	702	132	361	188	173	
上福岡5丁目	508	1,187	614	573	82	270	131	139	
上福岡6丁目	565	1,278	645	633	9	30	11	19	
大原1丁目	921	2,156	1,103	1,053	70	258	129	129	
大原2丁目	351	916	457	459	273	891	466	425	
南台1丁目	679	1,845	937	908	387	399	233	166	
南台2丁目	610	1,471	802	669	159	495	254	241	
中央1丁目	285	651	342	309	220	683	344	339	
中央2丁目	673	1,795	930	865	258	761	372	389	
北野1丁目	681	1,563	796	767	193	507	260	247	
北野2丁目	796	2,097	1,060	1,037	905	2,373	1,130	1,243	
西1丁目	704	1,609	838	771	563	1,230	591	639	
西2丁目	653	1,540	808	732	448	931	461	470	
新田1丁目	420	1,112	586	526	294	732	353	379	
新田2丁目	375	1,068	549	519	642	1,445	722	723	
大字福岡新田	213	657	338	319	481	1,128	546	582	
大字福岡	139	485	233	252					
武蔵野	387	936	475	461					
大字川崎	184	567	298	269					
大字中福岡	183	593	296	297					
丸山	590	1,625	826	799					
大字駒林	1,553	4,652	2,381	2,271					
清見1丁目	126	329	173	156					
清見2丁目	197	522	271	251					
清見3丁目	182	527	272	255					
清見4丁目	55	187	97	90					
富士見台	562	1,582	812	770					
川崎1丁目	109	337	172	165					
川崎2丁目	78	219	110	109					
仲1丁目	108	355	178	177					
仲2丁目	72	227	112	115					
仲3丁目	94	289	147	142					
滝1丁目	95	258	128	130					
滝2丁目	103	309	166	143					
滝3丁目	75	236	112	124					
上ノ原1丁目	178	459	237	222					
上ノ原2丁目	179	381	234	147					
上ノ原3丁目	122	381	198	183					
西原1丁目	165	379	210	169					
西原2丁目	152	307	174	133					
長宮1丁目	53	191	95	96					
長宮2丁目	94	305	159	146					
松山1丁目	114	276	135	141					
松山2丁目	154	428	212	216					
中丸1丁目	49	175	92	83					
中丸2丁目	46	148	77	71					

—57—

市町村別・町(丁)字別世帯数及び男女別人口

(合計)

2372 三郷市 (1)					2372 三郷市 (2)				
世帯数	総数	男	女	世帯数	総数	男	女		
総数	44,661	133,566	68,308	65,258	218	630	330	300	
半田	333	1,174	583	591	530	1,589	827	762	
小谷堀	94	325	169	156	98	312	159	153	
前間	74	270	141	129	335	1,058	541	517	
後谷	103	382	195	187	32	96	51	45	
田中新田	48	150	82	68	79	267	140	127	
丹後	5	18	11	7	985	3,111	1,624	1,487	
大広戸	117	387	196	191	208	690	356	334	
仁蔵	47	175	87	88	5	15	8	7	
茂田井	195	633	337	296	270	983	519	464	
幸房	1,174	3,366	1,746	1,620	2	7	4	3	
岩野木	214	648	343	305	262	764	388	376	
谷中	428	1,223	651	572	3	3	3	-	
笹塚	26	108	49	59	2	4	2	2	
南蓮沼	71	246	127	119	401	1,327	677	650	
駒形	65	246	124	122	2	11	8	3	
早稲田1丁目	567	1,351	689	662	317	1,070	553	517	
早稲田2丁目	762	1,947	994	953	4	16	7	9	
早稲田3丁目	1,109	3,521	1,743	1,778	237	811	419	392	
早稲田4丁目	678	2,128	1,088	1,040	2	6	3	3	
早稲田5丁目	733	2,399	1,174	1,225	304	913	476	437	
早稲田6丁目	1,046	3,386	1,702	1,684	3	8	5	3	
早稲田7丁目	1,358	4,641	2,293	2,348	5	19	7	12	
早稲田8丁目	556	1,875	940	935	381	1,172	621	551	
三郷1丁目	715	1,823	952	871	604	1,862	984	878	
三郷2丁目	314	663	376	287	693	2,204	1,157	1,047	
三郷3丁目	285	829	408	421	5,283	13,849	7,200	6,649	
市助	198	599	296	303	3,536	9,930	5,060	4,870	
東町	900	2,596	1,338	1,258	74	224	119	105	
高州1丁目	1,248	3,647	1,864	1,783	83	258	126	132	
高州2丁目	988	2,726	1,433	1,293	56	157	88	69	
高州3丁目	637	1,895	984	911	244	886	465	421	
高州4丁目	305	817	416	401	8	27	12	15	
新和1丁目	341	1,053	535	518	61	233	120	113	
新和2丁目	531	1,568	807	761	49	171	98	73	
新和3丁目	222	619	321	298	525	1,645	820	825	
新和4丁目	555	1,622	837	785	13	31	21	10	
新和5丁目	319	958	482	476	202	719	344	375	
鷹野1丁目	659	1,971	1,013	958	1,267	4,494	2,256	2,238	
鷹野2丁目	364	1,129	571	558	1,320	4,514	2,260	2,254	
鷹野3丁目	547	1,711	863	848					
鷹野4丁目	691	1,970	984	986					
鷹野5丁目	583	1,727	890	837					
寄巻	203	622	318	304					
鎌倉	2	7	3	4					
戸ヶ崎	1,675	4,673	2,354	2,319					
戸ヶ崎1丁目	1,014	3,066	1,571	1,495					
戸ヶ崎2丁目	1,142	3,318	1,681	1,637					
戸ヶ崎3丁目	1,353	4,167	2,126	2,041					
戸ヶ崎4丁目	364	1,105	563	542					

—58—

第1表

市町村別・町(丁)字別世帯数及び男女別人口

(合計)

2381 蓮田市 (1)		世帯数	総数	男	女	2381 蓮田市 (2)		世帯数	総数	男	女
総数		20,475	63,677	31,965	31,712	西城3丁目					
本町		146	452	216	236	桜台1丁目	186	621	320	301	
末広1丁目		297	781	390	391	桜台2丁目	153	540	259	281	
末広2丁目		206	603	306	297	桜台3丁目	219	747	368	379	
御前橋1丁目		343	978	485	493		114	416	206	210	
御前橋2丁目		199	594	306	288						
見沼町		392	1,120	572	548						
上1丁目		221	662	316	346						
上2丁目		261	732	365	367						
関山1丁目		245	673	334	339						
関山2丁目		274	783	386	397						
関山3丁目		363	1,029	525	504						
関山4丁目		301	1,075	543	532						
東1丁目		181	489	237	252						
東2丁目		251	603	315	288						
東3丁目		359	1,040	510	530						
東4丁目		121	346	168	178						
東5丁目		462	1,522	762	760						
東6丁目		373	1,104	552	552						
蓮田		1,227	3,623	1,821	1,802						
馬込		1,723	4,845	2,394	2,451						
関戸		1,637	5,263	2,668	2,595						
貝塚		197	727	371	356						
黒浜		2,802	8,392	4,210	4,182						
笹山		129	467	224	243						
江ヶ崎		566	1,805	905	900						
南新宿		245	844	450	394						
城		73	279	132	147						
川島		172	521	268	253						
根金		696	2,274	1,186	1,088						
井沼		488	1,648	840	808						
駒崎		290	962	493	469						
上平野		225	808	410	398						
高虫		280	1,003	497	506						
椿山1丁目		353	1,153	561	592						
椿山2丁目		166	557	268	289						
椿山3丁目		341	1,135	546	589						
椿山4丁目		353	1,201	603	598						
緑町1丁目		323	1,078	541	537						
緑町2丁目		369	1,106	551	555						
緑町3丁目		103	290	148	142						
綾瀬		438	1,516	739	777						
西新宿1丁目		178	569	307	262						
西新宿2丁目		253	769	394	375						
西新宿3丁目		231	767	388	379						
西新宿4丁目		233	870	429	441						
西新宿5丁目		250	886	444	442						
西新宿6丁目		140	389	202	187						
西城1丁目		94	283	147	136						
西城2丁目		233	737	387	350						

市町村別・町(丁)字別世帯数及び男女別人口

(合計)

2399 坂戸市 (1)		世帯数	総数	男	女	2399 坂戸市 (2)		世帯数	総数	男	女
総数		33,220	97,553	49,590	47,963	浅羽野三丁目		127	380	193	187
紺屋		291	1,099	540	559	粟生田		-	-	-	-
中小坂		544	1,849	957	892	上吉田		101	361	176	185
横沼		230	853	422	431	片柳		947	2,976	1,509	1,467
小沼		174	715	349	366	片柳新田		6	15	4	11
青木		120	476	238	238	新堀		76	314	157	157
東坂戸一丁目		884	2,230	1,188	1,042	堀込		105	392	190	202
東坂戸二丁目		1,007	2,968	1,494	1,474	小山		110	397	197	200
石井		1,744	5,709	2,854	2,855	善能寺		179	671	349	322
島田		165	657	327	330	竹之内		34	129	58	71
赤尾		157	632	306	326	長岡		30	110	52	58
塚越		498	1,794	895	899	北浅羽		65	290	142	148
戸宮		96	347	173	174	今西		22	71	37	34
柴		43	112	59	53	金田		21	77	38	39
日の出町		589	1,398	687	711	沢木		53	211	111	100
本町		514	1,350	662	688	東和田		45	158	89	69
仲町		538	1,363	729	634	新ヶ谷		18	77	35	42
元町		676	1,868	977	891	戸口		93	342	174	168
花影町		549	1,536	777	759	中里		98	335	173	162
三光町		820	1,932	987	945	塚崎		51	212	104	108
中宮町		698	1,743	886	857	北峰		98	367	188	179
泉町		385	1,043	548	495	北大塚		154	553	272	281
泉町二丁目		470	1,199	636	563	森戸		344	1,288	633	655
泉町三丁目		398	1,089	546	543	多和目		203	807	394	413
緑町		509	1,097	589	508	四日市場		146	589	290	299
南町		754	1,400	790	610	厚川		194	620	320	300
芦山町		891	1,971	1,062	909	宣方		73	260	134	126
薬師町		879	1,999	1,021	978	欠ノ上		43	187	91	96
溝端町		1,372	3,454	1,768	1,686	成願寺		79	286	143	143
末広町		1,290	3,539	1,813	1,726	けやき台		3	7	3	4
伊豆の山町		2,201	6,604	3,304	3,300	西坂戸一丁目		421	1,338	646	692
鎌倉町		215	628	322	306	西坂戸二丁目		348	1,061	524	537
清水町		690	2,189	1,104	1,085	西坂戸三丁目		350	1,123	584	539
柳町		515	1,782	905	877	西坂戸四丁目		399	1,293	664	629
山田町		313	836	454	382	西坂戸五丁目		367	1,280	650	630
八幡一丁目		302	695	402	293	鶴舞一丁目		129	441	212	229
八幡二丁目		159	394	198	196	鶴舞二丁目		336	1,146	548	598
関間一丁目		440	1,109	591	518	鶴舞三丁目		163	549	269	280
関間二丁目		196	545	283	262	鶴舞四丁目		402	1,346	670	676
関間三丁目		545	1,623	798	825						
関間四丁目		457	1,286	675	611						
千代田一丁目		500	1,354	701	653						
千代田二丁目		656	2,151	1,075	1,076						
千代田三丁目		518	1,350	678	672						
千代田四丁目		1,128	3,536	1,751	1,785						
千代田五丁目		3	8	6	2						
坂戸		144	388	203	185						
浅羽		221	827	420	407						
浅羽野一丁目		177	437	244	193						
浅羽野二丁目		122	330	173	157						

第1表

市町村別・町(丁)字別世帯数及び男女別人口

(合計)

2402 幸手市 (1)					2402 幸手市 (2)				
世帯数	総数	男	女	世帯数	総数	男	女		
総数	18,245	58,517	29,466	29,051	71	235	127	108	
中1丁目	445	1,383	677	706	7	36	20	16	
中2丁目	234	712	363	349	16	57	31	26	
中3丁目	484	1,597	792	805	68	268	142	126	
中4丁目	649	1,905	939	966	125	504	257	247	
中5丁目	927	2,887	1,432	1,455	72	238	122	116	
北1丁目	861	2,541	1,256	1,285	10	40	19	21	
北2丁目	234	804	408	396	17	73	31	42	
北3丁目	266	915	458	457	60	234	122	112	
南1丁目	161	494	257	237	17	66	31	35	
南2丁目	686	1,948	1,003	945	66	269	127	142	
南団地1棟	15	56	31	25	12	54	31	23	
南団地2棟	31	100	58	42	66	287	157	130	
南団地3棟	28	103	49	54	39	189	97	92	
南3丁目	632	1,799	931	868	78	288	156	132	
東1丁目	621	1,972	974	998	72	307	154	153	
東2丁目	698	2,084	1,015	1,069	66	243	117	126	
東3丁目	455	1,425	728	697	72	277	139	138	
東4丁目	306	957	478	479	52	223	118	105	
東5丁目	422	1,215	642	573	302	623	305	318	
緑台1丁目	858	2,804	1,391	1,413	511	1,600	803	797	
緑台2丁目	228	798	412	386	368	1,057	554	503	
大字幸手	104	327	158	169	890	2,167	1,115	1,052	
西1丁目	274	850	427	423	406	1,019	507	512	
西2丁目	239	737	394	343	492	1,547	763	784	
東1区	29	106	51	55	257	937	462	475	
東2区	25	82	45	37	470	1,723	851	872	
東3区	20	77	39	38	159	553	281	272	
東4区	51	171	88	83	154	566	276	290	
東5区	51	178	91	87					
大字内国府間	94	320	154	166					
大字中川崎	155	558	276	282					
大字下川崎	162	624	325	299					
大字千塚	196	756	379	377					
千塚団地	244	860	438	422					
大字円藤内	108	424	210	214					
大字松石	67	282	140	142					
大字高須賀	95	362	189	173					
大字外国府間	118	480	238	242					
大字上高野	473	1,609	809	800					
上高野1丁目	133	459	228	231					
大字権現堂	161	480	268	212					
大字上吉羽	154	626	311	315					
大字神明内	154	588	307	281					
大字木立	123	485	241	244					
大字徳新田	421	1,705	845	860					
大字細野	13	65	37	28					
大字下字和田	74	287	153	134					
大字上字和田	140	317	138	179					
大字下吉羽	131	523	278	245					

—61—

市町村別・町(丁)字別世帯数及び男女別人口

(合計)

2411 鶴ヶ島市 (1)					2429 日高市 (1)				
世帯数	総数	男	女	世帯数	総数	男	女		
総数	22,015	65,295	33,089	32,206	16,867	55,576	27,878	27,698	
大字脚折	1,648	5,313	2,722	2,591	120	427	201	226	
脚折町一丁目	851	1,908	1,017	891	261	1,004	483	521	
脚折町二丁目	432	1,111	576	535	105	374	199	175	
脚折町三丁目	454	1,234	639	595	452	1,721	876	845	
脚折町四丁目	310	906	440	466	106	400	193	207	
脚折町五丁目	246	628	324	304	67	257	126	131	
脚折町六丁目	152	575	288	287	165	607	290	317	
共栄町	202	479	265	214	192	624	317	307	
大字高倉	300	1,046	538	508	74	277	146	131	
大字下新田	1,512	4,719	2,359	2,360	156	628	316	312	
羽折町	225	666	339	327	329	1,169	584	585	
大字中新田	808	2,366	1,205	1,161	324	1,080	542	538	
大字上新田	206	866	345	341	467	1,479	719	760	
大字町屋	216	708	364	344	348	1,150	583	567	
大字三ツ木	368	1,128	552	576	418	1,464	714	750	
大字三ツ木新田	5	19	8	11	172	600	313	287	
大字太田ヶ谷	467	1,621	816	805	383	1,341	673	668	
大字藤金	2,448	7,765	3,887	3,878	158	549	290	259	
大字上広谷	2,830	7,698	3,981	3,717	284	1,004	505	499	
大字五味ヶ谷	962	2,787	1,389	1,398	1,315	4,332	2,173	2,159	
大字富士見	1	4	2	2	752	2,456	1,184	1,272	
富士見一丁目	561	1,488	703	785	522	1,744	904	840	
富士見二丁目	851	2,387	1,213	1,174	634	2,225	1,126	1,099	
富士見三丁目	868	2,908	1,442	1,466	2,043	5,600	2,848	2,752	
富士見四丁目	501	1,261	661	600	169	586	300	286	
富士見五丁目	587	1,641	848	793	80	267	143	124	
富士見六丁目	-	-	-	-	456	1,643	819	824	
大字鶴ヶ丘	1,354	3,605	1,857	1,748	183	752	368	384	
松ヶ丘一丁目	171	445	226	219	163	584	313	271	
松ヶ丘二丁目	208	601	318	283	33	139	73	66	
松ヶ丘三丁目	310	976	505	471	40	134	64	70	
松ヶ丘四丁目	651	2,134	1,067	1,067	28	94	49	45	
松ヶ丘五丁目	331	1,097	533	564	3,382	10,747	5,369	5,378	
南町一丁目	212	745	357	388	120	411	227	184	
南町二丁目	572	1,967	981	986	124	458	236	222	
南町三丁目	195	673	322	351	73	299	145	154	
					40	161	74	87	
					41	176	92	84	
					278	951	469	482	
					441	1,610	844	766	
					15	48	23	25	
					120	452	247	205	
					452	982	435	547	
					577	1,821	911	910	
					205	749	372	377	

—62—



第1表

市町村別・町(丁)字別世帯数及び男女別人口

(合計)

3018 伊奈町 (1)		世帯数	総数	男	女	3042 吹上町 (1)		世帯数	総数	男	女
総数		9,127	29,640	14,958	14,682	総数		8,812	28,082	14,178	13,904
丸山		447	1,089	510	579	筑波1丁目		307	702	396	306
下郷		514	1,813	903	910	筑波2丁目		152	460	220	240
志久		396	1,214	617	597	本町1丁目		190	591	286	305
本		1,202	3,904	1,999	1,905	本町2丁目		337	1,007	497	510
小貝戸		584	1,975	995	980	本町3丁目		144	455	216	239
柴中萩		335	1,148	580	568	本町4丁目		206	592	278	314
若槻		147	440	212	228	本町5丁目		212	627	320	307
大山		1	1	1	-	南1丁目		348	925	477	448
中央		255	808	388	420	南2丁目		182	625	312	313
大針		596	2,092	1,075	1,017	富士見1丁目		365	1,109	561	548
細田山		401	1,348	673	675	富士見2丁目		462	1,599	810	789
羽貫		800	2,518	1,303	1,215	富士見3丁目		439	1,495	763	732
小針新宿		632	2,043	1,041	1,002	富士見4丁目		597	1,861	953	908
小針内宿		374	1,281	641	640	大字吹上		41	136	72	64
光ヶ丘		123	389	197	192	大字大芦		541	1,929	973	956
栄南		468	1,582	792	790	榎戸1丁目		133	412	193	219
栄中央		563	1,852	938	914	榎戸2丁目		175	365	217	148
栄北		715	2,271	1,160	1,111	大字榎戸		78	260	120	140
綾瀬東		211	710	353	357	大字蒲原		54	185	93	92
綾瀬南		189	588	298	290	大字北新宿		400	1,274	631	643
綾瀬北		174	574	282	292	鎌塚1丁目		153	492	247	245
						鎌塚2丁目		130	395	193	202
						鎌塚3丁目		110	372	187	185
						鎌塚4丁目		77	224	117	107
						鎌塚5丁目		67	214	112	102
						大字鎌塚		389	1,261	639	622
						大字下忍		880	2,939	1,468	1,471
						大字袋		361	1,186	595	591
						大字前砂		254	835	453	382
						大字明用		244	830	407	423
						大字三町免		56	212	109	103
						大字小谷		266	1,064	534	530
						新宿1丁目		247	797	395	402
						新宿2丁目		215	652	334	318

—63—

市町村別・町(丁)字別世帯数及び男女別人口

(合計)

3221 大井町 (1)		世帯数	総数	男	女	3247 三芳町 (1)		世帯数	総数	男	女
総数		13,560	39,460	20,307	19,153	総数		11,936	35,651	18,157	17,494
大字大井		1,062	3,327	1,680	1,647	上富1区		599	1,840	936	904
大字苗間		1,851	5,588	2,857	2,731	上富2区		171	528	280	248
大字亀久保		5,168	15,339	7,841	7,498	上富3区		381	1,165	670	495
鶴ヶ岡1丁目		520	1,125	641	484	北永井1区		396	1,279	670	609
鶴ヶ岡2丁目		353	980	500	480	北永井2区		755	2,310	1,196	1,114
鶴ヶ岡3丁目		390	984	518	466	北永井3区		777	2,557	1,282	1,275
鶴ヶ岡4丁目		460	1,034	617	417	藤久保1区		1,163	3,439	1,735	1,704
鶴ヶ岡5丁目		337	1,031	539	492	藤久保2区		1,230	3,429	1,707	1,722
鶴ヶ舞1丁目		617	1,612	808	804	藤久保3区		1,428	4,124	2,088	2,036
鶴ヶ舞2丁目		89	238	128	110	藤久保4区		1,562	4,724	2,388	2,336
鶴ヶ舞3丁目		127	368	179	189	藤久保5区		737	2,218	1,104	1,114
大字武蔵野		763	2,439	1,252	1,187	藤久保6区		872	2,619	1,322	1,297
大字西鶴ヶ岡		132	426	213	213	竹間沢1区		1,010	2,803	1,510	1,293
西鶴ヶ岡1丁目		138	300	179	121	みよし台1区		855	2,616	1,269	1,347
西鶴ヶ岡2丁目		553	1,779	878	901						
緑ヶ丘1丁目		133	405	212	193						
緑ヶ丘2丁目		359	1,026	525	501						
東久保1丁目		508	1,459	740	719						

—64—

第1表

市町村別・町(丁)字別世帯数及び男女別人口

(合計)

3263 毛呂山町 (1)					3263 毛呂山町 (2)				
世帯数	総数	男	女	世帯数	総数	男	女		
総数	13,437	38,084	18,780	19,304	94	289	145	144	
上町	179	552	263	289	65	195	96	99	
中町	43	170	80	90	278	675	332	343	
下町	44	125	68	57	222	592	302	290	
金塚	94	230	108	122	136	415	205	210	
東雲	165	369	170	199	224	749	389	360	
小田谷	402	1,037	526	511	50	160	80	80	
長瀬1区	108	424	207	217	163	419	216	203	
長瀬2区	143	489	254	235	7	16	9	7	
長瀬3区	252	742	371	371	57	170	91	79	
前久保	867	2,268	1,101	1,167	140	467	222	245	
沢田	367	1,124	564	560	91	249	136	113	
平山	443	1,305	643	662	36	111	55	56	
大師1区	328	861	420	441	35	92	46	46	
大師2区	611	1,636	829	807	88	284	137	147	
滝ノ入	222	820	402	418	57	170	74	96	
阿波訪	158	545	273	272	36	112	48	64	
大谷木	231	834	411	423	430	1,522	755	767	
葛貫	186	624	322	302	178	555	260	295	
権現堂	16	48	25	23	874	874	55	819	
宿谷	11	47	23	24	2	260	157	103	
川角	398	1,369	717	652	2	242	123	119	
玉林寺	49	175	94	81	94	94	32	62	
苔林	79	260	127	133	2	33	23	10	
大類	92	369	185	184	2	42	27	15	
西大久保	284	965	487	478	1	23	14	9	
市場	268	694	381	313					
下川原	285	750	401	349					
西戸	87	269	135	134					
箕和田	63	254	128	126					
旭台	120	301	173	128					
第一団地1区	194	515	257	258					
第一団地2区	123	338	163	175					
第一団地3区	126	314	162	152					
第一団地4A区	98	253	126	127					
第一団地5区	131	371	191	180					
第一団地4B区	94	267	137	130					
第二団地1区	187	521	259	262					
第二団地2区	191	512	262	250					
第二団地3区	167	494	250	244					
第二団地4区	160	444	234	210					
第二団地5区	126	328	165	163					
毛呂山台	582	1,680	860	820					
第二団地6区	183	458	241	217					
学園台団地1区	124	311	165	146					
学園台団地2区	147	397	202	195					
日化団地	103	321	154	167					
第三団地	340	862	436	426					
角木団地	222	689	342	347					
日生団地	180	543	257	286					

—65—

市町村別・町(丁)字別世帯数及び男女別人口

(合計)

3271 越生町 (1)					3301 名栗村 (1)				
世帯数	総数	男	女	世帯数	総数	男	女		
総数	4,026	13,585	6,850	6,735	904	2,792	1,377	1,415	
河原	54	192	99	93	31	107	54	53	
新宿	111	331	171	160	55	203	103	100	
上町	29	97	48	49	52	198	101	97	
仲町	95	265	142	123	76	243	130	113	
本町	291	921	450	471	52	180	90	90	
上台	278	785	387	398	69	220	121	99	
越生東一	222	633	315	318	124	385	196	189	
越生東二	179	589	285	304	91	306	150	156	
上野一	450	1,555	793	762	94	306	143	163	
上野二	204	763	387	376	34	131	65	66	
如意	113	402	202	200	34	120	59	61	
如意東	110	352	177	175	143	250	101	149	
しらすぎ	133	412	220	192	49	143	64	79	
西和田	183	683	325	358					
大谷	78	310	153	157					
鹿下	128	471	247	224					
古池	143	362	177	185					
成瀬	136	497	257	240					
黒岩	235	855	442	413					
津久根	110	455	230	225					
小杉	175	649	323	326					
大満	152	533	265	268					
黒山	143	492	253	239					
龍ヶ谷	66	199	101	98					
麦原	48	180	93	87					
上谷	93	344	177	167					
堂山	67	258	131	127					

—66—

第1表

市町村別・町(丁)字別世帯数及び男女別人口

(合計)

3417 滑川町 (1)					3425 嵐山町 (1)				
世帯数	総数	男	女	世帯数	総数	男	女		
3,620	12,190	6,185	6,005	5,785	19,304	9,590	9,714		
総数				総数					
中尾	95	411	202	209	菅谷1区	102	325	167	158
伊古	121	507	237	270	菅谷2区	168	549	283	266
水房	73	291	150	141	菅谷3区	173	468	223	245
月輪	618	1,988	1,037	951	菅谷4区	81	275	135	140
六軒	514	1,504	759	745	菅谷5区	85	251	122	129
都	108	334	159	175	菅谷6区	73	251	118	133
羽尾1区	827	2,344	1,195	1,149	菅谷7区	214	704	340	364
羽尾2区	310	997	494	503	菅谷8区	249	775	392	383
羽尾3区	71	215	114	101	菅谷9区	139	452	222	230
下福田	243	1,017	518	499	川島	778	2,307	1,147	1,160
上福田	156	655	316	339	志賀1区	255	953	474	479
山田	207	836	439	397	志賀2区	838	2,652	1,314	1,338
土壇	109	446	231	215	志賀3区	374	1,211	617	594
和泉	135	532	276	256	平澤1区	368	1,245	612	633
菅田	33	113	58	55	平澤2区	138	457	230	227
					遠山	33	129	72	57
					千手堂1区	93	325	156	169
					千手堂2区	146	479	240	239
					鎌形	235	954	474	480
					大蔵	139	562	278	284
					根岸	25	98	50	48
					將軍澤	48	190	104	86
					古里1区	164	399	181	218
					古里2区	65	267	137	130
					吉田1区	97	407	211	196
					吉田2区	74	286	145	141
					越畑1区	68	295	150	145
					越畑2区	54	226	116	110
					勝田	53	225	111	114
					廣野1区	103	384	189	195
					廣野2区	146	496	249	247
					杉山	88	374	172	202
					太郎丸	50	164	79	85
					コロニ一嵐山郷	69	169	80	89

市町村別・町(丁)字別世帯数及び男女別人口

(合計)

3433 小川町 (1)					3433 小川町 (2)				
世帯数	総数	男	女	世帯数	総数	男	女		
11,399	37,995	18,924	19,071	288	1,016	488	528		
総数				中爪					
本一	359	991	495	496	奈良梨	144	509	252	257
本二	54	162	75	87	能増	99	402	202	200
仲町	33	91	43	48	高見	83	358	184	174
稲荷町	103	256	124	132	高谷	450	1,623	831	792
錦町	67	176	88	88	伊勢根	23	86	40	46
相生町	66	201	90	111	西古里	33	138	75	63
大関町	140	370	186	184	東小川一丁目	126	447	214	233
松若町	27	105	49	56	東小川二丁目	282	1,014	488	526
緑町	73	211	103	108	東小川三丁目	204	719	358	361
旭町	170	555	274	281	東小川四丁目	198	719	365	354
幸町	51	161	74	87	東小川五丁目	263	930	469	461
栄町	188	564	287	277	東小川六丁目	208	720	342	378
春日町	135	373	172	201	みどりが丘一丁目	-	-	-	-
大塚一	519	1,552	786	766	みどりが丘二丁目	299	982	486	496
下小川一	142	539	262	277	みどりが丘三丁目	256	848	427	421
下小川二	236	790	392	398	みどりが丘四丁目	162	520	258	262
下小川三	159	494	247	247	みどりが丘五丁目	215	680	349	331
下里一	70	266	135	131					
下里二	46	170	87	83					
下里三	69	263	135	128					
下里四	123	404	203	201					
池田	445	1,236	581	655					
角山中	232	655	319	336					
角山上	193	619	321	298					
大塚二	219	643	314	329					
大塚三	85	290	151	139					
神明町	135	437	233	204					
腰越一	196	656	311	345					
腰越二	393	1,328	654	674					
腰越中	210	786	387	399					
腰越上	87	347	182	165					
青下見田	107	408	211	197					
青下二	120	422	218	204					
青山上	295	1,071	541	530					
古寺	140	513	261	252					
増尾	356	1,116	571	545					
飯田	220	779	399	380					
青下畑々中	172	556	289	267					
青下田島	178	576	288	288					
原川	118	438	237	201					
笠原	81	335	173	162					
鞠負	241	786	392	394					
木部	199	657	324	333					
下勝呂	184	613	298	315					
上勝呂	86	342	166	176					
木呂子	75	265	127	138					
深田	162	509	251	258					
上横田	201	785	379	406					
下横田	106	422	211	211					

3441 都幾川村 (1)					3450 玉川村 (1)				
世帯数	総数	男	女	世帯数	総数	男	女		
2,380	8,816	4,418	4,398	1,602	5,714	2,899	2,815		
総数				総数					
番匠1	107	393	188	131	493	260	233		
番匠2	51	175	90	77	252	120	132		
番匠3	74	285	149	92	350	178	172		
番匠4	108	389	192	52	183	91	92		
番匠5	118	382	187	156	588	291	297		
本郷上	132	461	235	92	283	152	131		
本郷下	93	370	169	114	429	207	222		
別所	98	347	185	199	706	363	343		
田中	158	588	295	28	79	45	34		
桃木	118	440	216	155	511	254	257		
関堀1	70	260	126	18	91	43	48		
関堀2	70	229	111	51	173	84	89		
馬場	132	508	255	30	114	64	50		
瀬戸	180	631	317	115	422	210	212		
瀬戸2	37	138	71	84	291	149	142		
大附	87	321	163	44	168	85	83		
西平	460	1,802	898	83	279	148	131		
雲河原	37	171	88	55	216	113	103		
們平	58	218	118	26	86	42	44		
大野	192	708	365						

3468 川島町 (1)					3468 川島町 (2)				
世帯数	総数	男	女	世帯数	総数	男	女		
6,305	23,600	11,897	11,703						
中山上廓	155	576	296	37	167	81	86		
中山中廓	283	958	477	27	127	61	66		
中山宮本	100	318	172	61	256	127	129		
中山伏木	44	171	90	71	269	138	131		
中山久保	121	376	186	54	231	114	117		
南園部	34	126	57	36	137	76	61		
吹塚	62	271	126	39	150	87	63		
吹塚新田	152	563	289	35	131	68	63		
北園部	42	171	84	124	492	253	239		
正直	82	327	172	73	295	147	148		
北戸守	56	234	113	71	279	149	130		
南戸守	96	344	167	115	463	226	237		
長桑	93	347	187	102	412	199	213		
八幡1丁目A	64	233	106	109	433	215	218		
八幡1丁目B	61	210	107	43	163	81	82		
八幡2丁目A	99	366	181	41	171	91	80		
八幡2丁目B	96	353	177	36	161	80	81		
八幡3丁目A	111	395	212	41	160	72	88		
八幡3丁目B	56	199	92	43	173	80	93		
八幡4丁目A	95	351	176	45	161	86	75		
八幡4丁目B	84	323	162	48	177	94	83		
八幡5丁目A	77	276	135	54	220	124	96		
八幡5丁目B	77	281	136	43	201	100	101		
伊草久保	279	920	489	46	227	116	111		
伊草中廓	327	1,054	523	35	156	84	72		
伊草下廓	422	1,450	721	49	199	99	100		
三井サンライフ	1	2	1	44	186	91	95		
伊上	205	705	359	31	117	62	55		
伊下	137	467	227						
下伊草上	136	484	253						
下伊草下	120	434	217						
角泉上	40	171	84						
角泉中	38	153	76						
角泉下	31	152	76						
安塚	28	110	59						
飯島	70	315	159						
平沼	129	527	264						
白井沼	85	380	196						
紫竹	23	95	42						
宮前	38	158	81						
上貉	41	175	80						
下貉	59	244	123						
釘無	70	268	139						
吉原	35	148	80						
新堀	31	136	68						
表	141	417	191						
下郷下	45	212	107						
下郷上	46	202	112						
出丸本	35	138	69						

第1表

市町村別・町(丁)字別世帯数及び男女別人口

(合計)

3476 吉見町 (1)					3476 吉見町 (2)				
世帯数	総数	男	女	世帯数	総数	男	女		
5,854	21,339	10,751	10,588	92	365	182	183		
総数				流川	44	185	85		
大和田	85	314	158	江口	185	601	295		
上銀谷	59	204	110	久米田	130	508	253		
谷口	46	182	89	和名	40	149	71		
下銀谷	27	117	60	御所	35	144	68		
万光寺	26	101	52	観音	52	222	122		
荒子上	42	163	78	黒岩	54	184	97		
荒子下	55	243	117	山ノ下	430	1,230	622		
飯島新田	85	350	166	田甲	79	319	155		
江和井	97	397	211	長谷	127	421	214		
久保田新田	35	144	68	ひばりヶ丘	117	373	188		
高尾新田	42	173	85	たつみ平	120	384	185		
運沼新田	18	77	41	新吉見	157	515	271		
古名新田	21	101	48	さくら台	175	526	273		
蚊斗谷	42	118	62	南吉見	148	449	231		
古名	57	226	114	日向山	115	368	191		
丸貫	117	474	247	湖畔	143	507	253		
北下砂	49	191	93	学校前	95	309	160		
新道	34	124	55	天王山	162	528	273		
成城台	73	271	140	前山	55	179	99		
丸貫台	28	100	49	六の谷	92	279	154		
柿の木台	54	200	101	松の平	28	91	42		
下細谷上	76	318	156	みどりヶ丘	57	188	98		
下細谷下	133	490	240	御所団地					
久保田賀美	147	478	234						
久保田中	70	318	165						
久保田志久	51	228	97						
江瀬上	73	297	146						
江瀬下	57	253	133						
前河内東	41	172	88						
前河内西	43	187	97						
大串上西	42	198	105						
大串登戸	36	152	67						
大串宿	53	216	116						
大串島沙門	33	160	83						
大串台山	21	86	44						
吉見ヶ丘	103	326	162						
地頭方	90	371	186						
上砂	97	417	217						
中曾根	78	317	158						
松崎	87	318	151						
本沢	69	262	137						
上細谷	83	358	162						
小新井	19	72	33						
中新井	76	326	152						
今泉	87	374	187						
明秋	18	88	45						
一ツ木	68	292	138						
八反田	82	288	157						
	197	687	343						

71

市町村別・町(丁)字別世帯数及び男女別人口

(合計)

3484 鳩山町 (1)					3611 横瀬町 (1)				
世帯数	総数	男	女	世帯数	総数	男	女		
5,126	18,010	9,023	8,987	3,087	10,274	5,132	5,142		
総数				総数					
大橋	111	437	221	第1区	69	221	109		
奥田	37	143	75	第2区	53	193	88		
須江	71	286	142	第3区	160	559	286		
竹本	71	301	153	第4区	196	599	293		
泉井	108	432	221	第5区	285	951	471		
高野倉	20	86	46	第6区	223	714	358		
上熊井	51	205	111	第7区	77	269	137		
下熊井	111	417	215	第8区	61	213	104		
小用	350	1,225	602	第9区	58	241	124		
大豆戸	267	957	482	第10区	112	412	199		
赤沼	377	1,240	657	第11区	289	935	444		
今宿	166	575	293	第12区	300	1,066	516		
石坂一	90	353	175	第13区	157	518	269		
石坂二	60	225	120	第14区	193	614	303		
鳩山団地	105	368	198	第15区	47	180	97		
松ヶ丘一丁目	279	938	444	第16区	247	863	445		
松ヶ丘二丁目	222	758	375	第17区	107	397	195		
松ヶ丘三丁目	236	838	430	第23区	234	563	325		
松ヶ丘四丁目	211	743	375	第18区	62	239	109		
楓ヶ丘一丁目	246	809	409	第19区	38	138	62		
楓ヶ丘二丁目	313	1,081	535	第20区	42	147	68		
楓ヶ丘三丁目	245	876	435	第21区	33	115	63		
楓ヶ丘四丁目	278	931	453	第22区	44	127	67		
鳩ヶ丘一丁目	292	1,037	515						
鳩ヶ丘二丁目	310	1,010	483						
鳩ヶ丘三丁目	256	879	424						
鳩ヶ丘四丁目	102	345	173						
鳩ヶ丘五丁目	141	515	261						

72

第1表

市町村別・町(丁)字別世帯数及び男女別人口

(合計)

3620 皆野町 (1)					3620 皆野町 (2)				
世帯数	総数	男	女	世帯数	総数	男	女		
3,687	12,814	6,294	6,520	44	198	97	101		
総数				三沢4区	37	135	63	72	
皆野1区	47	136	69	67	30	106	54	52	
皆野2区	115	450	220	230	54	194	89	105	
皆野3区	59	194	97	97	43	165	81	84	
皆野4区	107	335	156	179	33	146	77	69	
皆野5区	160	569	294	275	25	83	45	38	
皆野6区	145	468	225	243	35	117	65	52	
皆野7区	65	251	125	126					
皆野8区	101	350	163	187					
皆野9区	32	131	57	74					
皆野10区	168	522	250	272					
皆野11区	169	549	275	274					
皆野12区	217	717	357	360					
皆野13区	180	640	312	328					
皆野14区	234	777	373	404					
皆野15区	151	512	251	261					
皆野16区	152	591	295	296					
国神1区	69	214	101	113					
国神2区	71	229	116	113					
国神3区	47	174	79	95					
国神4区	82	313	159	154					
国神5区	60	226	111	115					
国神6区	49	174	84	90					
国神7区	79	261	131	130					
国神8区	67	256	125	131					
国神9区	55	221	111	110					
国神10区	46	186	94	92					
国神11区	21	70	34	36					
国神12区	18	77	39	38					
金沢1区	42	117	59	58					
金沢2区	48	156	79	77					
金沢3区	29	100	51	49					
金沢4区	22	82	41	41					
金沢5区	31	123	62	61					
金沢6区	21	53	27	26					
日野沢1区	32	105	55	50					
日野沢2区	24	82	39	43					
日野沢3区	15	33	16	17					
日野沢4区	20	65	32	33					
日野沢5区	17	53	25	28					
日野沢6区	16	61	30	31					
日野沢7区	12	24	11	13					
日野沢8区	26	84	42	42					
日野沢9区	23	80	34	46					
日野沢10区	47	154	78	76					
日野沢11区	14	45	25	20					
三沢1区上	42	168	81	87					
三沢1区下	56	210	101	109					
三沢2区	41	138	65	73					
三沢3区	42	144	67	77					

—73—

市町村別・町(丁)字別世帯数及び男女別人口

(合計)

3638 長瀬町 (1)					3646 吉田町 (1)				
世帯数	総数	男	女	世帯数	総数	男	女		
2,556	9,011	4,382	4,629	1,822	6,471	3,203	3,268		
総数				総数					
上長瀬区	161	535	249	286	1区	51	157	78	
長瀬上区	113	363	187	176	2区	80	286	134	
大木小路区	125	465	235	230	3区	40	159	79	
長瀬区	90	279	146	133	4区	51	204	105	
長瀬宝登山区	120	421	205	216	5区	109	371	183	
五区	114	385	196	189	6区	47	168	92	
下山区	107	362	175	187	7区	55	240	117	
上宿中宿区	58	210	90	120	8区	16	51	26	
根岸石原区	106	385	186	199	9区	102	419	212	
下宿区	98	322	151	171	10区	115	424	215	
原区	74	250	115	135	11上区	21	71	33	
高砂団地区	36	127	63	64	11下区	23	85	47	
上袋区	235	762	366	396	12区	36	106	55	
下袋区	44	191	92	99	13区	30	115	52	
中野上区	169	605	302	303	14区	69	248	117	
杉郷区	69	269	132	137	15区	17	59	32	
辻区	74	272	127	145	16区	26	99	40	
宮沢区	76	289	141	148	17区	48	179	87	
滝の上区	135	506	250	256	18区	34	109	46	
小坂区	64	262	130	132	19区	157	478	226	
矢那瀬上郷区	52	178	90	88	20区	39	143	75	
矢那瀬下郷区	73	224	106	118	石間戸区	26	115	56	
岩田区	168	593	287	306	大瀬部区	32	122	57	
井戸下郷区	79	290	144	146	宮戸区	44	181	91	
井戸中郷区	46	176	84	92	中島区	26	115	56	
井戸上郷区	51	210	108	102	千鹿谷区	20	52	26	
風布区	19	80	36	44	久形区	35	114	64	
					女部田区	35	113	56	
					大波見区	33	122	65	
					小川戸区	20	79	42	
					塚越区	70	254	136	
					明ヶ平区	25	84	42	
					小川区	36	134	64	
					女形区	47	160	76	
					沢口区	32	105	52	
					漆木区	30	104	54	
					中郷区	37	127	61	
					沢戸区	41	138	71	
					半納区	24	69	33	
					上太田部区	25	71	30	
					下太田部区	18	41	20	

—74—

第1表

市町村別・町(丁)字別世帯数及び男女別人口

(合計)

3654 小鹿野町 (1)					3654 小鹿野町 (2)				
世帯数	総数	男	女	世帯数	総数	男	女		
総数	3,668	12,821	6,368	6,453	池原・強矢	33	118	61	57
奈倉	81	319	159	160	八谷	29	95	48	47
泉田	210	720	359	361	富田・大石津	25	101	51	50
信ノ石	208	789	392	397	長沢・中平・遠藤・太駄	45	127	67	60
津谷木・古洞	38	159	86	73	宮沢・森戸・矢久	34	116	58	58
小判沢	11	52	22	30					
三島	56	245	120	125					
漆原・猿ヶ谷戸	60	219	112	107					
中島	154	394	197	197					
春日町	298	981	468	513					
上一丁目	113	356	167	189					
上二丁目	320	964	475	489					
原町	221	730	355	375					
腰の根下	60	238	118	120					
腰の根上	144	499	241	258					
新井	187	597	303	294					
伊豆沢下郷・馬場・風殿	40	145	72	73					
伊豆沢中郷・上郷	33	106	47	59					
下原・山の神・サス	35	151	69	82					
中原・上原・横吹	22	103	49	54					
下長留	49	176	89	87					
天王・下津谷木	24	98	51	47					
十六・原	24	92	49	43					
高田・腰・杉の上	36	134	65	69					
漆原・滝の上	23	85	43	42					
柿の久保	19	61	30	31					
釜の沢	21	85	36	49					
旗居	29	125	68	57					
番場	34	141	75	66					
わらび平	24	105	54	51					
仲組	36	145	76	69					
神の原	25	120	58	62					
和田	96	360	173	187					
松坂	183	653	335	318					
栗尾・岩殿沢	78	298	156	142					
上飯田	61	234	120	114					
三山下郷・田の頭	45	198	106	92					
久月	30	91	44	47					
半平・間明平・皆本・一反地・黒竹・楚里	56	188	102	86					
三ヶ原	25	90	44	46					
大指	11	30	16	14					
桃木平・法師落人・石神	22	79	37	42					
軍平・間日影・納宮	27	88	40	48					
日向・日影・原	34	128	62	66					
大諾・小金平・林・尾ノ内	37	130	66	64					
橋詰・坂本	40	131	72	59					
合角・下平・柳平・根古屋	13	39	16	23					
和田・小室・暮坪	29	116	54	62					
長久保	41	138	70	68					
山田	39	139	65	74					

75

市町村別・町(丁)字別世帯数及び男女別人口

(合計)

3662 両神村 (1)					3662 両神村 (2)				
世帯数	総数	男	女	世帯数	総数	男	女		
総数	903	3,256	1,614	1,642	下原第2	8	31	20	11
小沢口第1	31	112	57	55	間庭	19	66	33	33
小沢口第2	14	47	24	23	白沢	24	101	54	47
小沢原第1	15	54	30	24	野沢	9	32	16	16
小沢原第2	10	33	16	17	大堤	12	50	21	29
黒海土	24	88	47	41	堂上	7	26	15	11
下大胡桃	11	47	21	26	大谷	10	38	22	16
東腰団地	26	97	49	48	上大谷	7	31	14	17
中島	11	39	22	17	西平	9	36	16	20
腰	14	59	27	32	川塩	7	15	7	8
前原	23	97	40	57	煤川上	20	55	26	29
上大塩野	18	65	33	32	煤川下	20	47	22	25
御盛	10	24	12	12	滝前	12	37	22	15
上大胡桃	15	49	24	25					
大平戸	19	66	37	29					
並木	21	79	39	40					
上宿	16	66	28	38					
長又	39	131	70	61					
須川	12	41	22	19					
坂戸六部	22	88	39	49					
坂戸団地	13	40	22	18					
大平	30	120	60	60					
柏沢第1	12	49	27	22					
柏沢第2	16	61	25	36					
午房	17	80	43	37					
塩沢	9	37	17	20					
和子葉	7	32	15	17					
常木	15	55	26	29					
下和田	8	28	16	12					
竹平第1	10	33	15	18					
竹平第2	13	42	20	22					
浦島	13	49	26	23					
今神	12	43	20	23					
加明地	9	41	20	21					
西脇	12	30	15	15					
沼里	4	11	6	5					
日蔭	10	39	18	21					
日向	6	14	6	8					
大神楽	8	30	18	12					
出原	17	55	28	27					
大倉	6	15	7	8					
小花輪	11	43	20	23					
煤田	18	59	25	34					
桜本	19	71	35	36					
芝	11	35	17	18					
原沢第1	25	98	50	48					
原沢第2	17	67	30	37					
原	17	56	29	27					
下原第1	10	30	15	15					
山田大久保	13	46	18	28					

76

第1表

市町村別・町(丁)字別世帯数及び男女別人口

(合計)

3671 大滝村 (1)					3689 荒川村 (1)				
世帯数	総数	男	女	世帯数	総数	男	女		
631	1,848	899	949	1,911	6,555	3,266	3,289		
総数				総数					
強石	34	109	52	57	96	327	152		
泉場	12	32	15	17	43	151	76		
大血川	29	74	36	38	179	625	312		
大達原	12	39	22	17	69	194	103		
大輪	55	175	85	90	23	62	30		
神岡	38	110	51	59	105	346	179		
落合	65	197	92	105	58	202	119		
三十槌	23	75	33	42	64	243	126		
大久保	24	69	38	31	37	122	58		
二瀬	8	28	14	14	72	261	124		
麻生	20	54	21	33	91	319	151		
寺井	15	41	19	22	69	241	122		
上中尾	21	70	37	33	27	122	56		
板本	51	120	58	62	122	424	215		
川又	16	46	22	24	19	88	45		
鷲平	54	170	82	88	25	87	44		
小双六木	24	97	48	49	35	125	66		
滝之沢	-	-	-	-	29	119	57		
浜平	5	16	7	9	11	49	22		
塩沢	4	8	4	4	8	39	17		
中双里	13	23	16	7	24	88	42		
中津川	39	92	46	46	52	204	99		
小倉沢	17	50	30	20	55	196	106		
三峰	52	153	71	82	56	193	90		
					42	156	79		
					86	308	152		
					54	159	80		
					42	156	73		
					13	54	28		
					48	48	14		
					11	23	13		
					25	88	44		
					27	87	47		
					21	79	39		
					51	175	89		
							86		

市町村別・町(丁)字別世帯数及び男女別人口

(合計)

3697 東秩父村 (1)					3816 美里町 (1)				
世帯数	総数	男	女	世帯数	総数	男	女		
1,125	4,445	2,205	2,240	3,281	12,307	6,060	6,247		
総数				総数					
宿	65	279	134	145	94	386	187		
在家1	90	356	171	185	277	1,147	565		
在家2	48	174	83	91	165	584	282		
帯沢	60	229	116	113	166	577	283		
川下	75	310	151	159	448	1,210	603		
川上	45	189	89	100	151	615	307		
萩平	35	133	73	60	103	366	181		
向堀	56	190	92	98	71	272	136		
奥沢下	55	210	106	104	205	868	415		
奥沢上	40	152	79	73	217	892	445		
坂本下	93	344	172	172	189	756	373		
坂本中	26	74	38	36	115	417	216		
新井	37	145	75	70	143	580	291		
柴	28	109	56	53	173	671	327		
栗和田	43	153	83	70	63	241	117		
大内沢下	53	241	120	121	44	176	86		
大内沢中	39	182	91	91	94	352	174		
大内沢上	47	199	91	108	54	212	106		
皆谷下	78	339	168	171	139	578	281		
皆谷上	67	264	138	126	115	333	144		
白石	45	173	79	94	139	583	293		
					66	282	150		
					50	209	98		
							111		



第1表

市町村別・町(丁)字別世帯数及び男女別人口

(合計)

3824 児玉町 (1)					3832 神川町 (1)				
世帯数	総数	男	女	世帯数	総数	男	女		
6,161	21,061	10,460	10,601	3,884	13,291	6,728	6,563		
総数				総数					
長浜町	230	686	338	八日市	498	809	858		
鍛冶町	156	465	233	熊野堂	207	260	245		
上町	220	676	322	元原	201	407	178		
仲町	160	536	260	原新田	119	305	179		
新町	187	615	299	元阿保	310	1,221	604		
連雀町	77	230	113	四軒在家	47	211	108		
本町	445	1,434	678	肥土	93	399	200		
下町	801	2,532	1,276	関口	150	534	261		
第一金屋	308	940	450	植竹	429	1,574	811		
第二金屋	436	1,348	670	小浜	36	164	82		
第三金屋	130	496	241	中里	129	536	271		
長沖	98	317	162	新里	107	375	178		
高柳	100	356	189	前組	265	1,045	533		
飯倉	130	525	266	二ノ宮	133	539	278		
宮内	140	541	284	池田	190	595	309		
塩谷	129	506	254	新宿	205	786	382		
田端	96	359	173	渡瀬本町	216	737	376		
保木野	58	246	123	渡瀬仲町	152	514	248		
秋山	173	663	322	渡瀬上町	173	484	250		
風洞	140	540	280		224	693	360		
東小平	126	475	242						
西小平	135	517	259						
元田	66	212	114						
稲沢	41	150	73						
河内	86	322	162						
太駄上	61	236	115						
太駄中	59	188	96						
太駄下	35	127	65						
蛭川	292	1,046	518						
下真下	56	227	122						
上真下	171	641	320						
吉田林	387	1,340	669						
入浅見	162	549	275						
下浅見	164	671	320						
高関	42	146	75						
共栄	64	203	102						

市町村別・町(丁)字別世帯数及び男女別人口

(合計)

3841 神泉村 (1)					3859 上里町 (1)				
世帯数	総数	男	女	世帯数	総数	男	女		
397	1,337	669	668	8,835	28,675	14,399	14,276		
総数				総数					
秩父瀬	18	68	37	大字嶽	74	285	150		
池尻	26	76	43	大字金久保 金下	309	1,025	506		
幹沢	17	69	37	大字金久保 金上	142	479	258		
貫井	36	107	54	大字金久保 内出	51	209	105		
村宮住宅	18	66	29	大字金久保 西金	71	276	138		
県宮住宅	15	49	20	大字勸使河原 勝一	100	316	164		
坊地	17	71	39	大字勸使河原 勝二	47	159	76		
平	22	81	35	大字勸使河原 原一	55	214	104		
中居第一	17	68	34	大字勸使河原 原二	61	239	106		
中居第二	19	59	32	大字勸使河原 中神	43	176	89		
桜城第1	5	16	5	大字勸使河原 真下	39	187	91		
桜城第2	1	4	2	大字勸使河原 堀込	192	639	312		
小倉	8	30	15	大字帯刀 宿	54	201	98		
林	18	87	42	大字帯刀 屋敷	61	228	112		
日向	14	58	28	大字五明 東宮	58	227	113		
門野	17	66	32	大字五明 十八軒四軒家	22	87	48		
寺内	21	89	49	大字五明 中五明	40	180	91		
住居野	19	49	26	大字五明 南五明	37	148	76		
浜の谷	12	38	21	大字長浜 下郷	73	256	133		
手津久	11	25	12	大字長浜 宮	30	138	69		
下島羽	13	27	12	大字長浜 上郷	50	152	69		
上島羽	13	34	17	大字長浜 久保	44	198	102		
高牛	13	37	16	大字大御堂 西大	181	635	299		
満所	17	42	25	大字大御堂 東大南	107	396	208		
宮本	10	21	9	大字大御堂 東大北	77	238	114		
				大字藤木戸 寺西	95	359	183		
				大字藤木戸 新堀	39	159	80		
				大字藤木戸 並木沖	106	362	193		
				大字堤 田中	38	164	84		
				大字堤 丹藏石倉	60	219	116		
				大字堤 岡	22	72	38		
				大字堤 堀之内	83	282	144		
				大字堤 東堤	127	399	194		
				大字堤 老人ホームルピナス	73	73	12		
				大字堤 梨花の里	5	5	5		
				大字三町 横町	80	319	141		
				大字三町 阿保町	110	373	191		
				大字三町 長浜町	242	770	393		
				大字嘉美 立野	153	535	259		
				大字嘉美 立野南	149	441	231		
				大字嘉美 上中久城	31	108	57		
				大字嘉美 下久城	37	135	67		
				大字嘉美 上里学園	2	58	36		
				大字嘉美 日立電子エンジニアリング寮	65	65	65		
				大字七本木 本郷一	222	758	380		
				大字七本木 本郷二	203	653	314		
				大字七本木 本郷三	95	283	137		
				大字七本木 京塚	464	1,443	721		
				大字七本木 キャノンさくらの住宅	58	63	39		

3859 上里町 (2)					4014 大里村 (1)						
		世帯数	総数	男	女			世帯数	総数	男	女
大字七本木 古新田		618	1,864	932	932	総数		1,873	7,354	3,682	3,672
大字七本木 栗本鉄工寮		4	4	4	-	上恩田		81	289	149	140
大字七本木 三田		701	2,228	1,133	1,095	中恩田		93	452	231	221
大字七本木 沖電気七本木寮		59	59	59	-	下恩田		107	387	203	184
大字七本木 三軒		470	1,486	738	748	手島		80	324	153	171
大字七本木 山本製作所寮		21	27	24	3	小泉		111	450	235	215
大字七本木 東京日産住寮		8	14	11	3	屈戸		65	267	134	133
大字七本木 久保新田		241	697	356	341	津田新田		116	473	230	243
大字七本木 四ツ谷		135	480	233	247	中曾根		86	338	173	165
大字神保原町 西原町東		101	249	118	131	吉所敷		24	110	54	56
大字神保原町 西原町西		189	599	308	291	沼黒		38	164	80	84
大字神保原町 一丁目		289	931	454	477	高本		36	147	76	71
大字神保原町 二丁目		97	332	161	171	津田		118	526	251	275
大字神保原町 三丁目		101	329	150	179	向谷		33	163	83	80
大字神保原町 四丁目		156	488	241	247	相上		59	237	119	118
大字神保原町 五丁目		255	748	379	369	玉作		85	369	183	186
大字神保原町 東町東		69	202	100	102	箕輪		201	708	352	356
大字神保原町 東町西		66	199	96	103	青山		252	900	433	467
大字神保原町 宮本町		386	1,267	642	625	小八林		288	1,050	543	507
大字八町河原		170	583	305	278						
大字忍保		122	503	244	259						

4022 江南町 (1)					4031 妻沼町 (1)						
		世帯数	総数	男	女			世帯数	総数	男	女
総数		3,675	12,466	6,147	6,319	総数		8,173	29,217	14,733	14,484
成澤		705	2,382	1,209	1,173	大字妻沼		1,798	5,741	2,897	2,844
三本		200	738	367	371	大字弥藤吾		795	2,863	1,434	1,429
上新田		101	380	191	189	大字男沼		135	581	284	297
上押切		95	382	183	199	大字台		165	670	338	332
下押切		76	301	146	155	大字出来島		108	445	219	226
穂春北		98	412	197	215	大字問々田		145	607	288	319
穂春南		90	339	165	174	大字小島		159	573	289	284
御正新田		546	1,773	926	847	大字永井太田		280	1,095	583	512
須賀広		81	311	159	152	大字飯塚		229	856	439	417
野原		225	663	319	344	大字八木田		142	521	269	252
小江川		406	1,462	704	758	大字道ヶ谷戸		26	91	43	48
塩		94	372	180	192	大字上江袋		318	1,163	592	571
板井		370	1,051	463	588	大字原井		44	154	77	77
柴		36	136	74	62	大字市ノ坪		111	363	173	190
千代		155	539	260	279	大字上根		313	967	501	466
中央		278	816	399	417	大字江波		297	1,030	518	512
パークシティ-		119	409	205	204	大字八ッ口		118	461	232	229
						大字善ヶ島		531	1,991	993	998
						大字上須戸		453	1,701	859	842
						大字西城		258	953	476	477
						大字田島		126	433	221	212
						大字西野		322	1,086	552	534
						大字葛和田		445	1,752	864	888
						大字日向		312	1,220	619	601
						大字舟財-		38	153	76	77
						大字大野		107	422	215	207
						大字儀瀬		51	208	100	108
						妻沼東1丁目		42	90	57	33
						妻沼東2丁目		105	361	182	179
						妻沼東3丁目		56	174	97	77
						妻沼東4丁目		112	388	194	194
						妻沼東5丁目		32	104	52	52

4057 岡部町 (1)	世帯数	総数	男	女	4065 川本町 (1)	世帯数	総数	男	女
総数	5,226	18,748	9,531	9,217	総数	3,200	12,166	6,067	6,099
大字岡	1,488	5,074	2,584	2,490	1区	127	535	270	265
大字普濟寺	598	2,098	1,069	1,027	2区	112	476	228	248
大字岡部	564	2,114	1,084	1,030	3区	95	418	213	205
大字岡里	308	992	494	498	4区	88	395	194	201
大字榛沢	272	1,038	516	522	5区	176	700	353	347
大字後榛沢	205	858	411	447	6区	165	588	275	313
大字榛沢新田	250	886	451	435	10区	65	215	116	99
大字山崎	85	318	167	151	7区	149	634	312	322
大字番掛	76	267	147	120	8区	133	562	270	292
大字西田	65	272	140	132	9区	101	440	223	217
大字本郷	364	1,386	677	709	11区	194	797	395	402
大字今泉	118	603	315	288	12区	199	698	354	344
大字針ヶ谷	336	1,101	553	548	13区	163	583	286	297
大字山河	353	1,143	615	528	14区	277	980	481	499
大字櫛挽	144	600	308	292	15区	80	269	133	136
					16区	262	942	470	472
					17区	292	1,073	570	503
					18区	212	725	367	358
					19区	235	872	432	440
					20区	75	264	125	139

4073 花園町 (1)	世帯数	総数	男	女	4081 寄居町 (1)	世帯数	総数	男	女
総数	3,411	12,458	6,226	6,232	総数	11,213	37,298	18,579	18,719
上郷	162	655	314	341	本町	268	760	359	401
中郷	568	2,109	1,046	1,063	中町	354	1,054	506	548
下郷	290	1,202	590	612	栄町	135	421	200	221
小前田上	397	1,328	676	652	武町	162	502	239	263
小前田中	79	274	119	155	茅町	178	555	280	275
小前田下	193	703	355	348	花町	85	244	121	123
小前田中央	137	484	243	241	六供	217	685	334	351
小前田北	308	1,067	529	538	常木	500	1,535	756	779
小前田西	100	380	180	200	菅原	176	526	274	252
荒川	226	896	458	438	本宿	150	522	253	269
黒田	370	1,344	686	658	末野2区	151	533	263	270
永田	473	1,668	851	817	末野3区	88	267	139	128
北根	108	348	179	169	末野4区	139	441	224	217
					金尾	145	439	220	219
					風布	60	230	109	121
					本村	288	849	429	420
					岩崎	219	720	350	370
					中小前田	252	859	435	424
					山崎	331	1,095	554	541
					南飯塚	112	414	214	200
					上組	249	878	442	436
					折原1区	92	398	202	196
					折原2区	87	331	159	172
					折原3区	55	208	102	106
					折原4区	130	472	240	232
					折原5区	106	250	116	134
					折原6区	42	162	81	81
					折原7区	162	542	255	287
					折原8区	34	145	74	71
					折原9区	60	212	109	103
					折原10区	55	232	112	120
					木持	123	434	215	219
					上ノ町	116	432	219	213
					内宿	105	407	197	210
					関山	115	417	215	202
					上ノ原	388	1,230	635	595
					立ヶ瀬	298	932	480	452
					露梨子	257	794	384	410
					三ヶ山	175	529	270	259
					保田原	175	579	288	291
					小園	49	211	99	112
					下郷	225	813	402	411
					塚越	310	1,066	538	528
					伊勢原	163	483	235	248
					谷津	48	212	101	111
					蔵田	59	179	84	95
					中郷	244	776	395	381
					上郷	631	1,900	985	915
					赤浜	673	2,262	1,136	1,126

第1表

市町村別・町(丁)字別世帯数及び男女別人口

(合計)

4081 寄居町 (2)	世帯数	総数	男	女	4219 騎西町 (1)	世帯数	総数	男	女
					総数	5,324	20,041	9,931	10,110
塚田	216	765	379	386	1-1	159	483	226	257
牟礼	201	757	369	388	1-2	130	412	199	213
今市	199	775	386	389	1-3	132	404	203	201
鷹巣	60	240	114	126	2-1	85	268	126	142
西古里	22	88	39	49	2-2	62	213	111	102
用土1区	64	243	123	120	3-1	155	573	287	286
用土2区	89	370	182	188	3-2	71	258	132	126
用土3区	78	268	139	129	3-3	143	477	248	229
用土4区	128	419	210	209	外川	142	492	250	242
用土5区	120	408	202	206	下崎下組	50	228	114	114
用土6区	352	1,106	548	558	下崎仲組	55	233	121	112
用土7区	125	464	234	230	下崎道南	39	161	75	86
用土8区	48	206	91	115	下崎道北	56	214	105	109
用土9区	63	244	112	132	上崎第1	91	385	197	188
用土10区	109	391	211	180	上崎第2	179	628	276	352
用土11区	58	251	124	127	内田ヶ谷第1	53	226	107	119
用土12区	45	166	87	79	内田ヶ谷第2	104	413	204	209
					外田ヶ谷第1	79	312	163	149
					外田ヶ谷第2	119	480	228	252
					道地	150	561	256	305
					1区	67	295	151	144
					2区	60	270	135	135
					3区	55	227	109	118
					4区	96	385	207	178
					5区	96	372	186	186
					6区	140	545	265	280
					7区	79	345	175	170
					8区	80	348	174	174
					9区	85	346	164	182
					10区	149	563	272	291
					11区	99	393	192	201
					12区	46	168	85	83
					鴻巣川北	153	587	303	284
					鴻巣川南	114	462	239	223
					芋茎戸塚	113	435	223	212
					芋茎本村	69	300	141	159
					芋茎白山	54	211	111	100
					牛重上	53	223	108	115
					牛重下	44	162	79	83
					牛重中	48	202	100	102
					根古屋	228	813	414	399
					上高柳下	89	365	181	184
					上高柳中	79	274	149	125
					上高柳上	58	243	124	119
					日出安下	81	302	151	151
					日出安上	68	277	143	134
					正能第1	93	377	190	187
					正能第2	153	543	265	278
					戸崎下	75	317	153	164

85

市町村別・町(丁)字別世帯数及び男女別人口

(合計)

4219 騎西町 (2)	世帯数	総数	男	女	4227 南河原村 (1)	世帯数	総数	男	女
戸崎上	44	189	96	93	総数	1,145	4,348	2,174	2,174
名倉	49	211	104	107	犬塚	158	612	307	305
鴻巣立山	294	971	483	488	馬見塚	100	415	215	200
若草第1	126	437	210	227	中江袋	125	418	211	207
若草第2	133	462	221	241	1区	171	669	335	334
					在家	50	200	93	107
					2区	195	696	345	351
					3区南	184	691	345	346
					3区北	162	647	323	324

86

第1表

市町村別・町(丁)字別世帯数及び男女別人口

(合計)

4235 川里村 (1)					4243 北川辺町 (1)				
	世帯数	総数	男	女		世帯数	総数	男	女
総数	1,993	8,128	4,074	4,054	総数	3,648	13,342	6,742	6,600
舟塚	15	79	35	44	飯積	227	904	458	446
天神前	42	169	78	91	麦倉	627	2,339	1,180	1,159
天神前第二	24	74	35	39	柳生	761	2,679	1,336	1,343
天神下	72	337	168	169	小野袋西	72	266	137	129
天神上	74	277	144	133	小野袋東	157	577	289	288
宮前	143	564	284	280	柏戸	183	733	372	361
中郷	114	435	226	209	向古河	544	1,904	953	951
市場	102	426	219	207	陽光台一丁目	99	331	174	157
柿ノ木	69	265	133	132	陽光台二丁目	174	569	294	275
上谷田	98	399	194	205	伊賀袋	125	448	237	211
上谷田	29	130	69	61	本郷	44	190	92	98
谷畑	46	194	99	95	栄	520	1,954	991	963
原	28	121	62	59	駒場	115	448	229	219
広田本村	51	226	111	115					
東内	62	273	134	139					
六軒	53	236	117	119					
三ヶ谷戸	42	187	88	99					
堤	50	166	87	79					
県営川里広田団地	153	591	301	290					
西部	43	177	92	85					
北部	58	257	128	129					
北根第一	54	218	103	115					
北根第二	77	289	147	142					
赤城第一	57	231	118	113					
赤城第二	38	151	72	79					
上組	46	215	112	103					
仲組	47	173	89	84					
下組	28	130	61	69					
田島	26	108	53	55					
上手	43	165	80	85					
共和本村	28	106	54	52					
境第一	38	144	78	66					
境第二	35	153	79	74					
台組	26	122	50	72					
境新田	41	172	92	80					
上会下新田	41	168	82	86					
内郷									

市町村別・町(丁)字別世帯数及び男女別人口

(合計)

4251 大利根町 (1)					4421 宮代町 (1)				
	世帯数	総数	男	女		世帯数	総数	男	女
総数	4,181	15,320	7,614	7,706	総数	11,351	35,285	18,052	17,233
旗井	1,720	5,747	2,872	2,875	字東	281	964	489	475
中渡	60	225	109	116	字中	123	517	267	250
新川通	100	388	193	195	字金原	140	537	283	254
外記新田	51	181	88	93	字逆井	49	192	103	89
弥兵衛	92	368	189	179	字山崎	234	868	431	437
佐波	68	255	134	121	字西原	231	822	424	398
砂原	261	1,042	531	511	字姫宮	216	741	377	364
細間	199	739	362	377	字川端	82	257	124	133
道目	155	591	301	290	字宮東	208	787	383	404
琴寄	295	1,189	600	589	川端1丁目	319	967	496	471
北下新井	411	1,545	735	810	川端2丁目	300	866	445	421
北平野	94	375	189	186	川端3丁目	261	764	406	358
間口	151	566	283	283	川端4丁目	181	514	265	249
新井新田	21	91	40	51	東姫宮1丁目	337	1,050	526	524
北大柴	213	880	431	449	東姫宮2丁目	348	1,111	550	561
阿佐間	141	578	285	293	字中島	577	1,729	886	843
生出	49	172	85	87	字道佛	373	1,066	541	525
杓子木	72	266	129	137	百間1丁目	121	292	162	130
松永新田	28	122	58	64	百間2丁目	131	425	224	201
					百間3丁目	134	389	198	191
					百間4丁目	157	495	242	253
					百間5丁目	185	483	235	248
					百間6丁目	113	375	181	194
					宮代1丁目	259	708	368	340
					宮代2丁目	129	383	206	177
					宮代3丁目	207	591	304	287
					字百間	10	35	14	21
					中央2丁目	300	856	445	411
					中央3丁目	164	398	214	184
					本田1丁目	191	465	247	218
					本田2丁目	206	415	247	168
					本田3丁目	58	140	79	61
					本田4丁目	168	465	248	217
					本田5丁目	334	833	465	368
					学園台1丁目	202	662	321	341
					学園台2丁目	182	627	306	321
					学園台3丁目	138	441	217	224
					学園台4丁目	11	11	11	-
					笠原1丁目	60	123	72	51
					笠原2丁目	133	327	181	146
					大字東桑原	209	701	370	331
					大字西桑原	248	916	461	455
					大字須賀	482	1,555	804	751
					大字和戸	602	2,100	1,049	1,051
					大字国納	245	767	379	388
					和戸1丁目	156	481	239	242
					和戸2丁目	73	229	118	111
					和戸3丁目	149	449	242	207
					和戸4丁目	298	991	509	482

第1表

市町村別・町(丁)字別世帯数及び男女別人口

(合計)

4421 宮代町 (2)	世帯数	総数	男	女	4456 白岡町 (1)	世帯数	総数	男	女
和戸5丁目	238	736	367	369	総数	12,696	42,741	21,586	21,155
宮代台1丁目	280	956	471	485	岡泉	258	967	506	461
宮代台2丁目	210	696	356	340	実ヶ谷	250	892	465	427
宮代台3丁目	308	1,017	504	513	千駄野	556	1,693	868	825
					小久喜	2,724	8,332	4,188	4,144
					上野田	830	2,829	1,431	1,398
					下野田	495	1,729	863	866
					爪田ヶ谷	102	428	215	213
					太田新井	413	1,526	793	733
					彦兵衛	398	1,346	683	663
					篠津	1,074	3,679	1,859	1,820
					野牛	167	687	349	338
					高岩	404	1,544	764	780
					新白岡1丁目	73	257	121	136
					新白岡2丁目	218	788	394	394
					新白岡3丁目	808	2,740	1,380	1,360
					寺塚	110	371	189	182
					白岡	1,554	4,981	2,492	2,489
					西1丁目	109	298	145	153
					西2丁目	242	825	413	412
					西3丁目	153	534	272	262
					西4丁目	145	496	254	242
					西5丁目	199	676	349	327
					西6丁目	132	456	238	218
					西7丁目	188	620	323	297
					西8丁目	214	751	367	384
					西9丁目	129	448	241	207
					西10丁目	252	871	430	441
					柴山	180	747	371	376
					荒井新田	66	296	145	151
					下大崎	253	934	478	456

市町村別・町(丁)字別世帯数及び男女別人口

(合計)

4464 葛蒲町 (1)	世帯数	総数	男	女	4618 栗橋町 (1)	世帯数	総数	男	女
総数	6,533	22,935	11,693	11,242	総数	6,468	22,008	10,977	11,031
大字葛蒲	2,238	7,136	3,677	3,459	仲一	116	344	172	172
大字新堀	751	2,664	1,353	1,311	新町	122	351	174	177
大字三箇	1,095	3,802	1,949	1,853	旭町1丁目	409	1,264	632	632
大字釜	356	1,347	686	661	旭町2丁目	34	115	62	53
大字河原井	57	215	107	108	旭町3丁目	59	197	100	97
大字小林	750	2,966	1,474	1,492	イトーピア	302	979	477	502
大字下栢間	623	2,123	1,094	1,029	合併区1	41	133	69	64
大字上栢間	316	1,210	617	593	小林住宅	31	121	57	64
大字柴山枝郷	176	755	381	374	栗當しづか団地	103	340	164	176
大字上大崎	171	717	355	362	伊坂1丁目	397	1,369	701	668
					伊坂2丁目	154	509	257	252
					伊坂7丁目	136	416	206	210
					合併区2	46	159	82	77
					伊坂苑	65	218	107	111
					大字松永	171	648	318	330
					大字間鎌	265	968	502	466
					大字佐間	257	973	502	471
					大字高柳	387	1,339	687	652
					大字島川	46	182	86	96
					大字小右衛門	318	1,144	575	569
					大字中里	268	922	455	467
					大字北広島	250	927	452	475
					大字河原代	99	410	199	211
					大字新井	53	243	123	120
					大字狐塚	34	167	75	92
					北一丁目	329	1,070	516	554
					北二丁目	363	1,149	547	602
					中央1丁目	279	934	448	486
					中央2丁目	295	969	475	494
					東3丁目	294	959	488	471
					東4丁目	420	1,335	696	639
					東5丁目	325	1,154	573	581

第1表

市町村別・町(丁)字別世帯数及び男女別人口

(合計)

4626 鷺宮町 (1)					4642 杉戸町 (1)				
世帯数	総数	男	女	世帯数	総数	男	女		
10,806	34,705	17,487	17,218	13,751	45,095	22,764	22,331		
総数				総数					
久本寺	133	509	260	249	大字下野	243	848	421	427
葛梅	575	1,913	942	971	大字下高野	1,116	3,672	1,852	1,820
問之道	53	201	104	97	大字茨島	46	139	79	60
宿	45	186	100	86	高野台東1丁目	139	349	186	163
砂原	141	471	245	226	高野台東2丁目	68	199	99	100
椎名	46	188	89	99	高野台南1丁目	146	416	206	210
下新井	219	729	358	371	高野台南2丁目	166	447	244	203
中島	159	548	277	271	高野台南3丁目	52	152	78	74
旭町	569	1,897	936	961	高野台南5丁目	119	333	165	168
本町	145	452	222	230	高野台西1丁目	145	365	193	172
上町	238	801	408	393	高野台西2丁目	47	160	80	80
粟原	61	223	103	120	高野台西3丁目	167	602	288	314
下陰	54	213	98	115	高野台西4丁目	125	395	194	201
中内出	54	216	118	98	高野台西5丁目	255	851	428	423
長沢	98	298	156	142	高野台西6丁目	439	1,517	745	772
仲町	212	763	389	374	大字大島	43	196	99	97
新町	349	1,016	521	495	大字杉戸	785	2,520	1,271	1,249
池の台	32	94	44	50	杉戸1丁目	177	557	281	276
鷺宮ハイツ	771	2,489	1,262	1,227	杉戸2丁目	217	606	307	299
大柴住宅	139	488	225	263	杉戸3丁目	215	685	337	348
角柴住宅	137	484	240	244	杉戸4丁目	338	921	487	434
柴1丁目	206	641	304	337	杉戸5丁目	353	1,124	578	546
八甫上	75	257	125	132	杉戸6丁目	125	355	178	177
八甫本村	80	335	165	170	杉戸7丁目	84	272	130	142
八甫新田	51	208	110	98	内田1丁目	136	417	209	208
八甫本郷	106	421	209	212	内田2丁目	472	1,345	696	649
東大輪上	72	242	129	113	内田3丁目	305	911	460	451
東大輪下	63	234	124	110	内田4丁目	155	512	265	247
東大輪新田	131	518	268	250	清地1丁目	239	675	323	352
天王	256	885	437	448	清地2丁目	228	632	314	318
西大輪原	372	1,210	609	601	清地3丁目	441	1,429	710	719
西大輪下出	165	525	271	254	清地4丁目	121	391	201	190
西大輪河原	297	876	435	441	清地5丁目	393	1,221	635	586
外野	68	268	145	123	清地6丁目	486	1,580	796	784
上川崎	112	412	208	204	大字清地	149	528	279	249
桜田四丁目	388	1,389	664	725	大字倉松	37	134	70	64
桜田三丁目駅前通り	565	1,981	984	997	倉松1丁目	290	875	445	430
桜田三丁目公園通り	388	1,289	624	665	倉松2丁目	182	589	304	285
東鷺宮駅前ハイツ	792	2,788	1,383	1,405	倉松3丁目	327	1,095	555	540
団地1街区	740	1,948	1,041	907	倉松4丁目	86	319	160	159
団地2街区	1,099	2,824	1,466	1,358	倉松5丁目	165	554	281	273
団地3街区	550	1,275	689	586	大字本島	98	408	210	198
					大字堤根	676	2,561	1,292	1,269
					大字本郷	283	1,054	553	501
					大字遠野	92	353	169	184
					大字広戸沼	19	89	47	42
					大字佐左エ門	155	633	308	325
					大字並塚	195	773	393	380
					大字才羽	245	757	368	389

市町村別・町(丁)字別世帯数及び男女別人口

(合計)

4642 杉戸町 (2)					4651 松伏町 (1)				
世帯数	総数	男	女	世帯数	総数	男	女		
79	318	164	154	7,990	27,532	13,893	13,639		
大字北運沼				総数					
大字大塚	95	406	189	217	川岸	211	714	366	348
大字屏風	53	213	106	107	外河原	178	610	302	308
大字深輪	109	425	218	207	田中	147	461	240	221
大字椿	165	645	320	325	前通	166	583	295	288
大字木津内	35	147	73	74	片町自治会	140	477	237	240
大字目沼	223	751	387	364	長宮自治会	196	644	328	316
大字宮前	473	1,525	777	748	若町自治会	31	107	56	51
大字鷺集	497	1,696	821	875	砂場	98	320	172	148
大字木野川	437	1,453	740	713	松榮自治会	82	254	129	125
					内前野第1町会	188	545	277	268
					内前野第3町会	200	649	318	331
					内前野第4町会	293	912	452	460
					中新田	261	810	388	422
					松和会	223	725	370	355
					上河原	235	818	411	407
					上河原団地自治会	70	240	128	112
					上河原団地第2自治会	99	317	154	163
					八反	126	481	241	240
					松葉第1	237	791	415	376
					松葉第2	99	306	153	153
					松葉第3	180	595	294	301
					松葉第5	133	445	226	219
					松葉第6	117	411	207	204
					松丸会	67	209	104	105
					親和会	68	237	113	124
					中央自治会	39	146	70	76
					深町自治会	48	155	82	73
					若草自治会	25	87	45	42
					河原自治会	51	170	93	77
					松代自治会	51	194	96	98
					田中自治会	296	1,005	525	480
					本田	81	292	155	137
					下新田	114	437	225	212
					三戸里園	50	50	18	32
					上新田	140	507	271	236
					新々田	72	281	142	139
					みどり自治会	56	162	79	83
					宿	97	333	172	161
					新川	137	513	264	249
					大角	40	182	99	83
					大川戸中央自治会	45	165	86	79
					本村	142	548	280	268
					寺地	104	392	195	197
					岩岸	69	297	147	150
					岩尾	36	146	71	75
					岩島	28	118	52	66
					岩松	74	263	126	137
					岩平	75	285	140	145
					岩松第2自治会	31	98	47	51

第1表

市町村別・町(丁)字別世帯数及び男女別人口

(合計)

4651 松伏町 (2)		世帯数	総数	男	女	4669 吉川町 (1)		世帯数	総数	男	女
		35	123	64	59	総数		16,229	52,668	26,613	26,055
第1岩松		181	620	322	298	松高		164	554	288	266
田島上		85	325	163	162	上金杉		43	147	75	72
田島下		28	105	57	48	上新堀		72	287	145	142
本田上		26	110	51	59	中村下新堀		69	260	123	137
本田中		23	101	47	54	船渡内		36	184	91	93
本田下		100	331	160	171	大熊		24	104	52	52
金杉みずくみ団地		86	273	140	133	東組		42	169	86	83
金杉天神		21	76	35	41	西組		20	80	43	37
新田上		30	116	57	59	下組		18	79	38	41
新田中		14	64	35	29	大柳		41	173	91	82
新田下		32	129	64	65	八子新田		92	325	158	167
野錢		31	131	68	63	鍋小路		33	132	71	61
前原西		34	138	63	75	川藤第1		30	124	61	63
前原東		83	245	128	117	川藤第2		58	239	110	129
南		62	238	117	121	川藤第3		178	653	334	319
馬場		71	250	130	120	前新田		159	602	313	289
登戸		63	198	99	99	後新田		114	422	215	207
柿の実		35	125	57	68	屋形前		25	118	62	56
中の一		53	192	95	97	榎戸		72	289	144	145
中の上		39	166	79	87	上広島		48	206	100	106
本郷東		63	239	124	115	下広島		65	259	134	125
本郷西		76	209	108	101	拾老軒		27	131	68	63
丸山団地自治会		75	271	149	122	上組		79	277	142	135
本郷台		19	74	38	36	中組		39	145	78	67
松伏みどり台自治会		14	67	29	38	新家組		39	141	72	69
東の上		15	69	40	29	下組第1		21	78	40	38
東の中		16	78	32	46	三輪組		53	208	99	109
東の下		18	81	40	41	兵庫組		50	223	111	112
関の上		25	110	49	61	川端組		68	243	122	121
関の中		18	73	38	35	土場		171	605	303	302
関の下		201	734	363	371	飯島		56	201	107	94
ゆめみ野1丁目		102	359	177	182	半割		123	482	239	243
ゆめみ野2丁目		75	264	131	133	加藤		179	572	265	307
ゆめみ野3団地自治会		29	87	48	39	吉屋		68	239	126	113
ゆめみ野4		200	695	348	347	関新田		85	312	170	142
ゆめみ野第五自治会		134	473	233	240	笹沖		93	368	184	184
ゆめみ野6		14	50	25	25	俵根		71	275	148	127
ゆめみ野9		18	56	34	22	会野谷		60	221	109	112
ゆめみ野10						中井		100	420	215	205
						鹿見塚		34	134	68	66
						血沼		32	135	65	70
						中島		87	358	187	171
						小松川		27	84	49	35
						二ッ沼		16	64	31	33
						平方新田		50	201	93	108
						深井新田		50	216	105	111
						須賀		100	379	199	180
						川野		226	808	408	400
						川富		88	310	165	145

市町村別・町(丁)字別世帯数及び男女別人口

(合計)

4669 吉川町 (2)		世帯数	総数	男	女	4685 庄和町 (1)		世帯数	総数	男	女
関		154	484	239	245	総数		11,148	38,849	19,327	19,522
吉川1区		300	978	501	477	大字水角		132	557	282	275
吉川2区		109	349	177	172	大字赤崎		112	453	240	213
吉川3区		150	493	247	246	大字飯沼		42	215	101	114
吉川4区		43	131	69	62	大字米崎		135	364	178	186
吉川5区		78	247	114	133	大字米島		2,345	7,715	3,796	3,919
上河岸		62	190	95	95	大字中野		797	2,810	1,394	1,416
上町		49	172	83	89	大字新宿新田		1,341	4,239	2,132	2,107
野尻		222	643	337	306	大字永沼		264	1,059	523	536
中野尻		125	359	184	175	大字下柳		263	998	516	482
中町		41	150	70	80	大字上柳		187	738	388	350
下町		277	579	285	294	大字上金崎		53	235	115	120
下河岸		119	396	201	195	大字金崎		281	1,009	506	503
栄町1区		491	1,488	756	732	大字西金野井		2,973	10,189	5,069	5,120
栄町2区		333	1,086	547	539	大字大森		994	3,108	1,513	1,595
栄町3区		478	1,525	784	741	大字榎		89	436	216	220
栄町4区		107	371	184	187	大字立野		54	241	117	124
栄町5区		123	400	200	200	大字桐		131	478	261	217
栄町6区		114	389	203	186	大字小平		77	353	166	187
栄町7区		128	416	211	205	大字下吉妻		46	217	102	115
栄町8区		173	546	251	295	大字上吉妻		29	153	85	68
栄町9区		301	1,043	494	549	大字西宝珠花		83	349	182	167
保1区		734	1,985	1,023	962	大字西親野井		428	1,639	798	841
保2区北		208	592	294	298	大字塚崎		64	289	153	136
保2区南		415	1,206	595	611	大字倉常		53	219	111	108
保3区		318	942	488	454	大字芦橋		86	386	184	202
保4区		277	850	421	429	大字木崎		61	272	137	135
保5区		328	1,066	535	531			28	128	62	66
木壳		392	1,006	530	476						
高富		953	2,564	1,335	1,229						
高久1区		460	1,546	763	783						
高久2区		335	997	513	484						
中曾根		621	2,228	1,096	1,132						
中新田		97	354	180	174						
道庭		352	1,191	592	599						
富新田		82	303	152	151						
木壳新田		181	658	323	335						
保村中野分1区		342	1,027	539	488						
保村中野分2区		375	1,172	612	560						
保村中野分3区		168	558	289	269						
吉川団地		1,916	6,077	3,053	3,024						
中川台		203	675	346	329						



第2表

市町村別・年齢(各歳)別

男 女 別 人 口

2 市町村別・年齢(各歳)別  
男 女 別 人 口

昭和二十一年(昭和二十一年)男女別人口 (合計)

年 齡	総 数	男	女	年 齡	総 数	男	女	年 齡	総 数	男	女
合 計	6,736,070	3,413,222	3,322,848								
0 ~ 4	337,927	173,179	164,748	35 ~ 39	430,981	224,398	206,583	70 ~ 74	166,977	68,578	98,399
0	68,172	34,855	33,317	35	86,066	44,936	41,130	70	38,013	17,038	20,975
1	67,542	34,565	32,977	36	86,666	45,377	41,289	71	35,953	14,844	21,109
2	67,415	34,553	32,862	37	82,261	42,936	39,325	72	32,204	12,762	19,442
3	68,375	35,224	33,151	38	85,149	44,239	40,910	73	30,716	12,061	18,655
4	66,423	33,982	32,441	39	90,839	46,910	43,929	74	30,091	11,873	18,218
5 ~ 9	358,099	183,927	174,172	40 ~ 44	521,995	266,409	255,586	75 ~ 79	116,746	45,172	71,574
5	67,525	34,642	32,883	40	92,169	47,729	44,440	75	26,160	10,221	15,939
6	70,910	36,434	34,476	41	96,020	48,985	47,035	76	23,802	9,338	14,464
7	71,433	36,784	34,649	42	104,260	53,072	51,188	77	23,735	9,258	14,477
8	72,426	37,215	35,211	43	109,280	55,644	53,636	78	21,815	8,353	13,462
9	75,805	38,852	36,953	44	120,266	60,979	59,287	79	21,234	8,002	13,232
10 ~ 14	406,912	208,507	198,405	45 ~ 49	594,584	300,658	293,926	80 ~ 84	78,263	28,515	49,748
10	78,484	40,070	38,414	45	135,729	68,523	67,206	80	19,797	7,487	12,310
11	80,082	41,020	39,062	46	134,467	67,840	66,627	81	17,902	6,637	11,265
12	81,513	41,693	39,820	47	139,351	70,279	69,072	82	15,501	5,593	9,908
13	82,759	42,557	40,202	48	99,372	50,441	48,931	83	13,488	4,744	8,744
14	84,074	43,167	40,907	49	85,665	43,575	42,090	84	11,575	4,054	7,521
15 ~ 19	498,167	256,239	241,928	50 ~ 54	551,564	282,515	269,049	85 ~ 89	34,063	11,231	22,832
15	89,675	46,103	43,572	50	109,643	55,561	54,082	85	10,080	3,390	6,690
16	94,196	48,436	45,760	51	116,852	59,417	57,435	86	8,142	2,773	5,369
17	97,290	49,859	47,431	52	111,533	57,215	54,318	87	6,991	2,244	4,747
18	103,737	53,271	50,466	53	111,904	57,701	54,203	88	4,540	1,524	3,016
19	113,269	58,570	54,699	54	101,632	52,621	49,011	89	4,310	1,300	3,010
20 ~ 24	631,971	327,053	304,918	55 ~ 59	426,402	222,780	203,622	90 ~ 94	9,864	2,870	6,994
20	123,888	63,513	60,375	55	87,627	45,286	42,341	90	3,109	901	2,208
21	129,778	66,775	63,003	56	83,656	43,900	39,756	91	2,529	749	1,780
22	129,075	66,781	62,294	57	89,169	46,499	42,670	92	1,951	582	1,369
23	126,846	66,119	60,727	58	83,319	43,669	39,650	93	1,425	414	1,011
24	122,384	63,865	58,519	59	82,631	43,426	39,205	94	850	224	626
25 ~ 29	544,926	286,351	258,575	60 ~ 64	324,720	166,317	158,403	95 ~ 99	1,574	379	1,195
25	118,663	62,204	56,459	60	70,749	36,746	34,003	95	605	141	464
26	115,383	60,988	54,395	61	69,284	35,816	33,468	96	422	103	319
27	119,162	62,278	56,884	62	66,526	34,290	32,236	97	270	66	204
28	83,438	44,189	39,249	63	61,255	30,819	30,436	98	176	46	130
29	108,280	56,692	51,588	64	56,906	28,646	28,260	99	101	23	78
30 ~ 34	458,279	241,128	217,151	65 ~ 69	241,923	116,991	124,932	100 ~	133	25	108
30	100,862	53,192	47,670	65	52,918	26,169	26,749				
31	94,500	49,915	44,585	66	51,236	25,312	25,924				
32	89,921	47,267	42,654	67	47,461	22,935	24,526				
33	86,472	45,385	41,087	68	46,683	22,537	24,146				
34	86,524	45,369	41,155	69	43,625	20,038	23,592				
								世 帯 数	2,318,639		

第2表 市部計

市町村別・年齢（各歳）別男女別人口

(合計)

Main population table for the city department, showing age groups (0-4 to 100+), total population, and gender distribution (Male/Female).

郡部計

市町村別・年齢（各歳）別男女別人口

(合計)

Main population table for the prefecture department, showing age groups (0-4 to 100+), total population, and gender distribution (Male/Female).



第2表 2038 川口市

市町村別・年齢(各歳)別男女別人口

(合計)

Table showing population statistics for Kawasaki City, including age groups, total population, and gender distribution. Includes a '世帯数' (Household Count) section at the bottom right.

第2表 2038 川口市

市町村別・年齢(各歳)別男女別人口

(合計)

Table showing population statistics for Kawasaki City, including age groups, total population, and gender distribution. Includes a '世帯数' (Household Count) section at the bottom right.



第2表  
2071 秩父市

市町村別・年齢（各歳）別男女別人口

（合計）

年 齢	総 数	男	女	年 齢	総 数	男	女	年 齢	総 数	男	女
合 計	61,854	30,417	31,437								
0 ~ 4	3,224	1,609	1,615	35 ~ 39	3,836	1,984	1,852	70 ~ 74	2,730	1,144	1,586
0	582	277	305	35	776	403	373	70	611	267	344
1	667	335	332	36	774	399	375	71	632	271	361
2	653	335	318	37	739	379	360	72	524	211	313
3	658	314	344	38	756	399	357	73	473	204	269
4	664	348	316	39	791	404	387	74	490	191	299
5 ~ 9	3,397	1,774	1,623	40 ~ 44	4,459	2,284	2,175	75 ~ 79	1,709	695	1,014
5	659	340	319	40	852	437	415	75	379	163	216
6	684	352	332	41	872	431	441	76	380	155	225
7	714	392	322	42	880	463	417	77	360	162	198
8	648	333	315	43	906	480	426	78	285	105	180
9	692	357	335	44	949	473	476	79	305	110	195
10 ~ 14	3,772	1,970	1,802	45 ~ 49	4,456	2,237	2,219	80 ~ 84	1,245	474	771
10	747	391	356	45	1,108	564	544	80	267	103	164
11	740	402	338	46	1,030	505	525	81	294	123	171
12	726	387	339	47	1,044	534	510	82	240	86	154
13	791	395	396	48	664	339	325	83	232	84	148
14	768	395	373	49	610	295	315	84	212	78	134
15 ~ 19	4,027	2,113	1,914	50 ~ 54	4,200	2,082	2,118	85 ~ 89	557	188	369
15	804	399	405	50	782	398	384	85	150	43	107
16	830	430	400	51	838	400	438	86	129	36	93
17	826	456	370	52	816	409	407	87	128	49	79
18	842	441	401	53	945	474	471	88	84	35	49
19	725	387	338	54	819	401	418	89	66	25	41
20 ~ 24	4,208	2,101	2,107	55 ~ 59	4,170	2,034	2,136	90 ~ 94	182	55	127
20	873	437	436	55	773	403	370	90	50	16	34
21	896	446	450	56	780	404	376	91	52	18	34
22	795	393	402	57	864	380	484	92	31	7	24
23	817	411	406	58	840	429	411	93	28	7	21
24	827	414	413	59	913	418	495	94	21	7	14
25 ~ 29	3,837	1,955	1,882	60 ~ 64	4,267	2,042	2,225	95 ~ 99	23	6	17
25	781	380	401	60	888	423	465	95	7	2	5
26	815	433	382	61	845	416	429	96	8	-	8
27	879	460	419	62	890	424	466	97	4	2	2
28	578	294	284	63	870	403	467	98	1	-	1
29	784	388	396	64	774	376	398	99	3	2	1
30 ~ 34	3,785	1,968	1,817	65 ~ 69	3,767	1,702	2,065	100 ~	3	-	3
30	796	395	401	65	789	375	414				
31	735	380	355	66	737	317	420				
32	778	406	372	67	742	343	399				
33	725	396	329	68	775	347	428				
34	751	391	360	69	724	320	404				
								世 帯 数	19,798		

第2表  
2071 秩父市

市町村別・年齢（各歳）別男女別人口

（合計）

年 齢	総 数	男	女	年 齢	総 数	男	女	年 齢	総 数	男	女
合 計	317,891	161,030	156,861								
0 ~ 4	16,056	8,252	7,804	35 ~ 39	20,251	10,427	9,824	70 ~ 74	7,105	3,034	4,071
0	3,376	1,760	1,616	35	4,067	2,147	1,920	70	1,631	755	876
1	3,211	1,643	1,568	36	4,116	2,183	1,933	71	1,497	670	827
2	3,144	1,598	1,546	37	3,854	1,996	1,858	72	1,428	565	863
3	3,280	1,670	1,610	38	4,022	1,987	2,035	73	1,298	538	760
4	3,045	1,581	1,464	39	4,192	2,114	2,078	74	1,251	506	745
5 ~ 9	16,274	8,456	7,818	40 ~ 44	24,325	12,259	12,066	75 ~ 79	4,835	1,891	2,944
5	2,989	1,540	1,449	40	4,332	2,201	2,131	75	1,091	450	641
6	3,344	1,742	1,602	41	4,488	2,259	2,229	76	996	389	607
7	3,263	1,674	1,589	42	4,792	2,382	2,410	77	989	351	638
8	3,234	1,729	1,505	43	5,097	2,554	2,543	78	892	341	551
9	3,444	1,771	1,673	44	5,616	2,863	2,753	79	867	360	507
10 ~ 14	18,803	9,772	9,031	45 ~ 49	27,660	13,626	14,034	80 ~ 84	3,182	1,180	2,002
10	3,624	1,899	1,725	45	6,375	3,201	3,174	80	807	304	503
11	3,681	1,862	1,819	46	6,201	3,009	3,192	81	704	269	435
12	3,784	1,994	1,790	47	6,408	3,148	3,260	82	640	236	404
13	3,764	1,943	1,821	48	4,565	2,293	2,272	83	569	210	359
14	3,950	2,074	1,876	49	4,111	1,975	2,136	84	462	161	301
15 ~ 19	23,298	11,956	11,342	50 ~ 54	26,245	13,254	12,991	85 ~ 89	1,399	449	950
15	4,223	2,195	2,028	50	5,199	2,565	2,634	85	393	117	276
16	4,369	2,272	2,097	51	5,623	2,826	2,797	86	320	99	221
17	4,565	2,313	2,252	52	5,299	2,661	2,638	87	295	114	181
18	4,832	2,488	2,344	53	5,354	2,714	2,640	88	189	59	130
19	5,309	2,688	2,621	54	4,770	2,488	2,282	89	202	60	142
20 ~ 24	31,346	16,093	15,253	55 ~ 59	19,997	10,330	9,667	90 ~ 94	440	125	315
20	5,969	2,900	3,069	55	4,123	2,079	2,044	90	138	40	98
21	6,391	3,277	3,114	56	3,959	2,119	1,840	91	122	37	85
22	6,460	3,359	3,101	57	4,149	2,101	2,048	92	74	20	54
23	6,366	3,324	3,042	58	3,918	2,031	1,887	93	69	19	50
24	6,160	3,233	2,927	59	3,848	2,000	1,848	94	37	9	28
25 ~ 29	27,898	14,491	13,407	60 ~ 64	15,048	7,926	7,122	95 ~ 99	66	15	51
25	5,984	3,170	2,814	60	3,184	1,677	1,507	95	23	4	19
26	5,827	3,049	2,778	61	3,370	1,786	1,584	96	12	4	8
27	6,069	3,115	2,954	62	3,035	1,606	1,429	97	19	3	16
28	4,410	2,272	2,138	63	2,788	1,423	1,365	98	7	3	4
29	5,608	2,885	2,723	64	2,671	1,434	1,237	99	5	1	4
30 ~ 34	23,029	12,371	10,658	65 ~ 69	10,626	5,122	5,504	100 ~	8	1	7
30	5,267	2,848	2,419	65	2,400	1,156	1,244				
31	4,760	2,593	2,167	66	2,223	1,050	1,173				
32	4,538	2,435	2,103	67	2,053	1,017	1,036				
33	4,356	2,299	2,057	68	2,033	1,004	1,029				
34	4,108	2,196	1,912	69	1,917	895	1,022				
								世 帯 数	113,824		

第2表  
2097 飯能市

市町村別・年齢（各歳）別男女別人口

(合計)

年齢	総数	男	女	年齢	総数	男	女	年齢	総数	男	女
合計	79,861	39,935	39,926								
0 ~ 4	3,833	1,916	1,917	35 ~ 39	5,197	2,597	2,600	70 ~ 74	2,617	1,061	1,556
0	712	339	373	35	982	486	496	70	580	249	331
1	710	340	370	36	1,033	512	521	71	584	242	342
2	757	379	378	37	966	478	488	72	518	224	294
3	815	434	381	38	1,054	540	514	73	483	164	319
4	839	424	415	39	1,162	581	581	74	452	182	270
5 ~ 9	4,459	2,258	2,201	40 ~ 44	6,576	3,448	3,128	75 ~ 79	1,811	757	1,054
5	824	424	400	40	1,169	595	574	75	430	177	253
6	865	445	420	41	1,204	623	581	76	346	151	195
7	910	459	451	42	1,395	745	650	77	398	156	242
8	879	453	426	43	1,356	720	636	78	320	140	180
9	981	477	504	44	1,452	765	687	79	317	133	184
10 ~ 14	5,407	2,801	2,606	45 ~ 49	7,037	3,668	3,369	80 ~ 84	1,178	423	755
10	1,064	546	518	45	1,676	840	836	80	326	113	213
11	1,052	560	492	46	1,646	883	763	81	239	89	150
12	1,082	557	525	47	1,667	866	801	82	249	96	153
13	1,145	594	551	48	1,086	573	513	83	186	64	122
14	1,064	544	520	49	962	506	456	84	178	61	117
15 ~ 19	6,314	3,208	3,106	50 ~ 54	5,941	3,039	2,902	85 ~ 89	521	168	353
15	1,208	602	606	50	1,252	624	628	85	173	53	120
16	1,259	653	606	51	1,224	644	580	86	123	45	78
17	1,224	622	602	52	1,138	581	557	87	90	27	63
18	1,300	638	662	53	1,176	590	586	88	53	18	35
19	1,323	693	630	54	1,151	600	551	89	82	25	57
20 ~ 24	6,755	3,485	3,270	55 ~ 59	4,635	2,403	2,232	90 ~ 94	176	55	121
20	1,428	733	695	55	992	512	480	90	54	16	38
21	1,471	745	726	56	848	437	411	91	52	23	29
22	1,367	699	668	57	980	511	469	92	31	6	25
23	1,316	699	617	58	900	446	454	93	24	8	16
24	1,173	609	564	59	915	497	418	94	15	2	13
25 ~ 29	5,068	2,581	2,487	60 ~ 64	4,037	1,962	2,075	95 ~ 99	36	9	27
25	1,144	609	535	60	824	420	404	95	17	6	11
26	1,018	524	494	61	801	371	430	96	7	1	6
27	1,103	602	501	62	808	389	419	97	5	1	4
28	760	357	403	63	834	419	415	98	7	1	6
29	1,043	489	554	64	770	363	407	99	-	-	-
30 ~ 34	4,871	2,460	2,411	65 ~ 69	3,388	1,636	1,752	100 ~	4	-	4
30	1,001	479	522	65	680	342	338				
31	986	523	463	66	651	313	338				
32	926	483	443	67	707	356	351				
33	954	471	483	68	669	308	361				
34	1,004	504	500	69	681	317	64				
								世帯数	25,803		

2107 加須市

市町村別・年齢（各歳）別男女別人口

(合計)

年齢	総数	男	女	年齢	総数	男	女	年齢	総数	男	女
合計	66,477	33,153	33,324								
0 ~ 4	3,812	1,959	1,853	35 ~ 39	5,003	2,569	2,434	70 ~ 74	2,118	863	1,255
0	739	392	347	35	967	480	487	70	478	220	258
1	734	391	343	36	990	518	472	71	460	173	287
2	740	366	374	37	1,001	512	489	72	396	149	247
3	799	410	389	38	960	488	472	73	348	140	208
4	800	400	400	39	1,085	571	514	74	436	181	255
5 ~ 9	4,351	2,260	2,091	40 ~ 44	5,727	3,027	2,700	75 ~ 79	1,434	576	858
5	822	411	411	40	1,099	587	512	75	306	115	191
6	850	435	415	41	1,089	586	503	76	315	116	199
7	911	484	427	42	1,135	599	536	77	286	122	164
8	870	466	404	43	1,132	589	543	78	251	105	146
9	898	464	434	44	1,272	666	606	79	276	118	158
10 ~ 14	4,463	2,180	2,283	45 ~ 49	5,406	2,892	2,514	80 ~ 84	1,056	377	679
10	912	452	460	45	1,306	703	603	80	243	85	158
11	903	445	458	46	1,247	646	601	81	246	96	150
12	892	408	484	47	1,201	643	558	82	231	85	146
13	915	448	467	48	960	503	457	83	172	56	116
14	841	427	414	49	692	397	295	84	164	55	109
15 ~ 19	4,650	2,337	2,313	50 ~ 54	4,259	2,212	2,047	85 ~ 89	418	132	286
15	878	446	432	50	902	481	421	85	129	44	85
16	882	452	430	51	941	487	454	86	108	39	69
17	879	431	448	52	832	425	407	87	87	23	64
18	976	487	489	53	832	417	415	88	46	11	35
19	1,035	521	514	54	752	402	350	89	48	15	33
20 ~ 24	5,100	2,493	2,607	55 ~ 59	3,558	1,823	1,735	90 ~ 94	142	54	88
20	1,055	526	529	55	680	341	339	90	38	17	21
21	1,077	510	567	56	683	346	337	91	40	14	26
22	1,025	511	514	57	731	360	371	92	26	5	21
23	962	481	481	58	712	382	330	93	19	11	8
24	981	465	516	59	752	394	358	94	19	7	12
25 ~ 29	4,321	2,211	2,110	60 ~ 64	3,225	1,580	1,645	95 ~ 99	23	6	17
25	922	481	441	60	642	311	311	95	8	2	6
26	891	477	414	61	665	325	340	96	9	2	7
27	988	483	505	62	677	306	371	97	4	1	3
28	611	314	297	63	613	314	299	98	1	1	-
29	909	456	453	64	628	304	324	99	1	-	1
30 ~ 34	4,498	2,227	2,271	65 ~ 69	2,909	1,373	1,536	100 ~	4	2	2
30	912	462	450	65	569	289	280				
31	890	440	450	66	660	314	346				
32	946	452	494	67	549	248	301				
33	831	413	418	68	604	284	320				
34	919	460	459	69	527	238	289				
								世帯数	20,508		







第2表  
2151 狭山市

市町村別・年齢（各歳）別男女別人口

（合計）

年 齢	総 数	男	女	年 齢	総 数	男	女	年 齢	総 数	男	女
合 計	163,365	83,862	79,503								
0 ~ 4	7,689	3,853	3,836	35 ~ 39	9,971	5,200	4,771	70 ~ 74	3,563	1,527	2,036
0	1,444	707	737	35	1,912	1,034	878	70	819	375	444
1	1,593	787	806	36	1,982	1,065	917	71	763	326	437
2	1,502	765	737	37	1,901	979	922	72	658	285	373
3	1,579	799	780	38	2,002	1,014	988	73	686	280	406
4	1,571	795	776	39	2,174	1,108	1,066	74	637	261	376
5 ~ 9	8,493	4,318	4,175	40 ~ 44	13,094	6,566	6,528	75 ~ 79	2,428	974	1,454
5	1,555	780	775	40	2,218	1,141	1,077	75	584	233	351
6	1,614	792	822	41	2,339	1,193	1,146	76	487	191	296
7	1,720	875	845	42	2,561	1,242	1,319	77	487	211	276
8	1,717	874	843	43	2,798	1,359	1,439	78	426	173	253
9	1,887	997	890	44	3,178	1,631	1,547	79	444	166	278
10 ~ 14	10,108	5,190	4,918	45 ~ 49	15,295	7,714	7,581	80 ~ 84	1,640	605	1,035
10	1,864	955	909	45	3,480	1,793	1,687	80	410	159	251
11	1,986	993	993	46	3,458	1,727	1,731	81	387	157	230
12	2,070	1,079	991	47	3,595	1,778	1,817	82	305	101	204
13	2,112	1,082	1,030	48	2,535	1,285	1,250	83	287	95	192
14	2,076	1,081	995	49	2,227	1,131	1,096	84	251	93	158
15 ~ 19	13,250	6,784	6,466	50 ~ 54	14,136	7,308	6,828	85 ~ 89	702	224	478
15	2,466	1,276	1,190	50	2,914	1,472	1,442	85	217	67	150
16	2,430	1,251	1,179	51	3,019	1,558	1,461	86	157	53	104
17	2,610	1,320	1,290	52	2,901	1,469	1,432	87	144	48	96
18	2,713	1,397	1,316	53	2,824	1,485	1,339	88	105	31	74
19	3,031	1,540	1,491	54	2,478	1,324	1,154	89	79	25	54
20 ~ 24	17,040	9,216	7,824	55 ~ 59	9,887	5,342	4,545	90 ~ 94	199	50	149
20	3,374	1,792	1,582	55	2,130	1,096	1,034	90	62	12	50
21	3,512	1,856	1,656	56	1,986	1,062	924	91	50	12	38
22	3,551	1,947	1,604	57	2,019	1,065	954	92	45	13	32
23	3,428	1,879	1,549	58	1,933	1,087	846	93	28	10	18
24	3,175	1,742	1,433	59	1,819	1,032	787	94	14	3	11
25 ~ 29	12,968	7,166	5,802	60 ~ 64	7,143	3,639	3,504	95 ~ 99	29	9	20
25	2,958	1,663	1,295	60	1,617	864	753	95	12	4	8
26	2,891	1,609	1,282	61	1,517	766	751	96	7	1	6
27	2,832	1,542	1,290	62	1,464	743	721	97	8	4	4
28	1,848	1,004	844	63	1,309	641	668	98	1	-	1
29	2,439	1,348	1,091	64	1,236	625	611	99	1	-	1
30 ~ 34	10,251	5,519	4,732	65 ~ 69	5,478	2,658	2,820	100 ~	1	-	1
30	2,194	1,223	971	65	1,159	572	587	世 帯 数	57,041		
31	2,134	1,186	948	66	1,137	570	567				
32	2,056	1,104	952	67	1,120	543	577				
33	1,930	984	946	68	1,044	504	540				
34	1,937	1,022	911	69	1,018	469	549				

2160 羽生市 市町村別・年齢（各歳）別男女別人口

（合計）

年 齢	総 数	男	女	年 齢	総 数	男	女	年 齢	総 数	男	女
合 計	55,972	28,061	27,911								
0 ~ 4	2,537	1,338	1,199	35 ~ 39	3,918	2,037	1,881	70 ~ 74	2,158	867	1,291
0	481	260	221	35	736	366	370	70	466	193	273
1	485	240	245	36	766	391	375	71	479	197	282
2	481	249	232	37	767	411	356	72	404	168	236
3	552	280	272	38	811	432	379	73	422	160	262
4	538	309	229	39	838	437	401	74	387	149	238
5 ~ 9	3,132	1,627	1,505	40 ~ 44	4,466	2,304	2,162	75 ~ 79	1,464	562	902
5	573	304	269	40	798	413	385	75	303	118	185
6	629	338	291	41	848	430	418	76	330	128	202
7	650	326	324	42	890	473	417	77	279	107	172
8	604	300	304	43	957	486	471	78	276	108	168
9	676	359	317	44	973	502	471	79	276	101	175
10 ~ 14	3,567	1,853	1,714	45 ~ 49	4,717	2,477	2,240	80 ~ 84	1,029	381	648
10	715	370	345	45	1,115	566	549	80	286	111	175
11	720	364	356	46	1,104	586	518	81	225	86	139
12	721	369	352	47	1,073	584	489	82	196	65	131
13	702	382	320	48	819	424	395	83	169	67	102
14	709	368	341	49	606	317	289	84	153	52	101
15 ~ 19	4,128	2,134	1,994	50 ~ 54	3,896	2,009	1,887	85 ~ 89	406	138	268
15	763	395	368	50	788	404	384	85	118	38	80
16	812	450	362	51	810	417	393	86	104	40	64
17	763	378	385	52	795	415	380	87	75	24	51
18	903	458	445	53	796	421	375	88	63	22	41
19	887	453	434	54	707	352	355	89	46	14	32
20 ~ 24	4,366	2,225	2,141	55 ~ 59	3,393	1,695	1,698	90 ~ 94	123	39	84
20	873	423	450	55	591	284	307	90	46	13	33
21	929	480	449	56	605	309	296	91	29	12	17
22	917	462	455	57	711	356	355	92	23	9	14
23	800	410	390	58	742	373	369	93	18	4	14
24	847	450	397	59	744	373	371	94	7	1	6
25 ~ 29	3,434	1,803	1,631	60 ~ 64	3,151	1,567	1,584	95 ~ 99	23	6	17
25	709	384	325	60	641	328	313	95	8	1	7
26	712	375	337	61	629	318	311	96	7	3	4
27	772	386	386	62	654	321	333	97	4	2	2
28	473	257	216	63	636	306	330	98	2	-	2
29	768	401	367	64	591	294	297	99	2	-	2
30 ~ 34	3,291	1,671	1,620	65 ~ 69	2,771	1,327	1,444	100 ~	2	1	1
30	671	347	324	65	542	264	278	世 帯 数	16,476		
31	680	345	335	66	617	301	316				
32	644	325	319	67	534	257	277				
33	611	306	305	68	558	251	307				
34	685	348	337	69	520	254	266				

第2表  
2178 鴻巣市

市町村別・年齢（各歳）別男女別人口

(合計)

年 齢	総 数	男	女	年 齢	総 数	男	女	年 齢	総 数	男	女
合 計	80,511	40,516	39,995								
0 ~ 4	4,228	2,202	2,026	35 ~ 39	5,739	2,895	2,844	70 ~ 74	2,008	817	1,191
0	844	424	420	35	1,078	544	534	70	478	210	268
1	795	436	359	36	1,176	585	591	71	412	156	256
2	801	420	381	37	1,084	556	528	72	383	159	224
3	895	462	433	38	1,151	571	580	73	375	136	239
4	893	460	433	39	1,250	639	611	74	360	156	204
5 ~ 9	5,069	2,546	2,523	40 ~ 44	6,857	3,566	3,291	75 ~ 79	1,392	525	867
5	926	458	468	40	1,217	620	597	75	287	96	191
6	983	496	487	41	1,352	687	665	76	301	129	172
7	1,044	543	501	42	1,369	731	638	77	273	112	161
8	1,035	517	518	43	1,445	747	698	78	258	96	162
9	1,081	532	549	44	1,474	781	693	79	273	92	181
10 ~ 14	5,626	2,893	2,733	45 ~ 49	7,165	3,600	3,565	80 ~ 84	913	332	581
10	1,128	593	535	45	1,682	816	866	80	238	84	154
11	1,145	607	538	46	1,656	830	826	81	207	70	137
12	1,147	568	579	47	1,638	829	809	82	179	71	108
13	1,101	556	545	48	1,234	619	615	83	159	57	102
14	1,105	569	536	49	955	506	449	84	130	50	80
15 ~ 19	6,119	3,134	2,985	50 ~ 54	6,197	3,231	2,966	85 ~ 89	372	139	233
15	1,112	576	536	50	1,280	684	596	85	100	38	62
16	1,219	626	593	51	1,350	683	667	86	91	38	53
17	1,196	615	581	52	1,272	660	612	87	86	30	56
18	1,277	638	639	53	1,196	618	578	88	46	19	27
19	1,315	679	636	54	1,099	586	513	89	49	14	35
20 ~ 24	6,664	3,406	3,258	55 ~ 59	4,526	2,385	2,141	90 ~ 94	104	25	79
20	1,399	723	676	55	896	466	430	90	34	10	24
21	1,374	672	702	56	867	460	407	91	36	7	29
22	1,375	699	676	57	955	503	452	92	15	5	10
23	1,283	663	620	58	872	459	413	93	13	1	12
24	1,233	649	584	59	936	497	439	94	6	2	4
25 ~ 29	5,657	2,900	2,757	60 ~ 64	3,651	1,864	1,787	95 ~ 99	11	4	7
25	1,179	634	545	60	780	395	385	95	3	2	1
26	1,195	608	587	61	766	402	364	96	2	-	2
27	1,251	642	609	62	768	392	376	97	4	1	3
28	836	417	419	63	688	338	350	98	1	1	-
29	1,196	599	597	64	649	337	312	99	1	-	1
30 ~ 34	5,356	2,657	2,699	65 ~ 69	2,855	1,395	1,460	100 ~	2	-	2
30	1,106	584	522	65	627	319	308				
31	1,026	494	532	66	583	293	290				
32	1,026	494	532	67	579	291	288				
33	1,026	494	532	68	560	239	321				
34	1,026	494	532	69	560	239	321				
									世 帯 数	25,481	

-114-

年 齢	総 数	男	女	年 齢	総 数	男	女	年 齢	総 数	男	女
合 計	100,684	50,622	50,062								
0 ~ 4	5,308	2,753	2,555	35 ~ 39	6,488	3,339	3,149	70 ~ 74	3,248	1,282	1,966
0	1,034	537	497	35	1,201	629	572	70	760	332	428
1	1,061	536	525	36	1,278	671	607	71	730	281	449
2	1,080	565	515	37	1,246	635	611	72	620	244	376
3	1,115	599	516	38	1,327	664	663	73	551	204	347
4	1,018	516	502	39	1,436	740	696	74	587	221	366
5 ~ 9	5,726	2,992	2,734	40 ~ 44	8,264	4,180	4,084	75 ~ 79	2,362	914	1,448
5	1,086	555	531	40	1,429	708	721	75	497	205	292
6	1,116	585	531	41	1,530	765	765	76	490	180	310
7	1,140	616	524	42	1,696	877	819	77	477	173	304
8	1,170	611	559	43	1,737	859	878	78	449	179	270
9	1,214	625	589	44	1,872	971	901	79	449	177	272
10 ~ 14	6,602	3,404	3,198	45 ~ 49	8,725	4,555	4,170	80 ~ 84	1,554	617	937
10	1,207	598	609	45	2,157	1,089	1,068	80	400	159	241
11	1,327	687	640	46	1,993	1,013	980	81	312	136	176
12	1,291	654	637	47	1,970	1,029	941	82	338	126	212
13	1,352	737	615	48	1,468	817	651	83	283	117	166
14	1,425	728	697	49	1,137	607	530	84	221	79	142
15 ~ 19	7,659	3,981	3,678	50 ~ 54	7,132	3,750	3,382	85 ~ 89	710	243	467
15	1,446	748	698	50	1,399	738	661	85	210	76	134
16	1,511	778	733	51	1,510	801	709	86	148	59	89
17	1,542	810	732	52	1,435	745	690	87	149	46	103
18	1,534	780	754	53	1,435	740	695	88	106	32	74
19	1,626	865	761	54	1,353	726	627	89	97	30	67
20 ~ 24	8,321	4,226	4,095	55 ~ 59	5,537	2,861	2,676	90 ~ 94	207	54	153
20	1,696	874	822	55	1,130	575	555	90	67	20	47
21	1,706	877	829	56	1,071	541	530	91	54	10	44
22	1,632	805	827	57	1,155	627	528	92	41	12	29
23	1,633	853	780	58	1,059	545	514	93	33	9	24
24	1,654	817	837	59	1,122	573	549	94	12	3	9
25 ~ 29	7,250	3,739	3,511	60 ~ 64	4,948	2,415	2,533	95 ~ 99	31	7	24
25	1,508	770	738	60	1,038	513	525	95	11	4	7
26	1,572	812	760	61	943	474	469	96	10	3	7
27	1,579	818	761	62	1,075	540	535	97	4	-	4
28	1,127	612	515	63	937	456	481	98	4	-	4
29	1,464	727	737	64	955	432	523	99	2	-	2
30 ~ 34	6,302	3,286	3,016	65 ~ 69	4,309	2,024	2,285	100 ~	1	-	1
30	1,303	680	623	65	915	449	466				
31	1,260	654	606	66	854	396	458				
32	1,267	637	630	67	850	390	460				
33	1,178	636	542	68	853	420	433				
34	1,294	679	615	69	837	369	468				
									世 帯 数	31,941	

-115-





第2表  
2232 藤市

市町村別・年齢(各歳)別男女別人口

(合計)

年齢	総数	男	女	年齢	総数	男	女	年齢	総数	男	女
合計	72,223	36,995	35,228								
0 ~ 4	3,236	1,622	1,614	35 ~ 39	4,755	2,614	2,141	70 ~ 74	2,070	832	1,238
0	647	318	329	35	1,038	571	467	70	441	203	238
1	667	329	338	36	979	538	441	71	415	172	243
2	639	316	323	37	895	514	381	72	420	174	246
3	676	349	327	38	916	506	410	73	416	142	274
4	607	310	297	39	927	485	442	74	378	141	237
5 ~ 9	3,222	1,632	1,590	40 ~ 44	5,275	2,790	2,485	75 ~ 79	1,514	602	912
5	646	309	337	40	918	491	427	75	317	122	195
6	634	325	309	41	960	516	444	76	301	121	180
7	641	326	315	42	1,069	562	507	77	309	127	182
8	642	336	306	43	1,083	560	523	78	317	125	192
9	659	336	323	44	1,245	661	584	79	270	107	163
10 ~ 14	3,399	1,762	1,637	45 ~ 49	5,859	3,138	2,721	80 ~ 84	1,043	380	663
10	667	354	313	45	1,353	711	642	80	277	96	181
11	673	369	304	46	1,355	760	595	81	222	79	143
12	668	342	326	47	1,385	744	641	82	216	80	136
13	685	329	356	48	913	473	440	83	170	62	108
14	706	368	338	49	853	450	403	84	158	63	95
15 ~ 19	4,210	2,143	2,067	50 ~ 54	5,550	2,776	2,774	85 ~ 89	456	163	293
15	750	385	365	50	1,055	526	529	85	153	55	98
16	770	426	344	51	1,181	613	568	86	104	37	67
17	771	381	390	52	1,154	586	568	87	88	31	57
18	876	445	431	53	1,130	556	574	88	63	30	33
19	1,043	506	537	54	1,030	495	535	89	48	10	38
20 ~ 24	6,707	3,512	3,195	55 ~ 59	4,615	2,276	2,339	90 ~ 94	123	34	89
20	1,159	559	600	55	878	456	422	90	42	14	28
21	1,286	680	606	56	885	415	470	91	25	11	14
22	1,357	697	660	57	939	457	482	92	22	4	18
23	1,423	748	675	58	922	457	465	93	23	4	19
24	1,482	828	654	59	991	491	500	94	11	1	10
25 ~ 29	7,230	4,069	3,161	60 ~ 64	4,068	1,974	2,094	95 ~ 99	23	6	17
25	1,557	836	721	60	846	427	419	95	8	2	6
26	1,540	886	654	61	851	417	434	96	7	1	6
27	1,553	902	651	62	830	427	403	97	2	1	1
28	1,125	623	502	63	829	331	498	98	4	2	2
29	1,455	822	633	64	712	372	340	99	2	-	2
30 ~ 34	5,734	3,167	2,567	65 ~ 69	3,133	1,503	1,630	100 ~	1	-	1
30	1,282	706	576	65	712	346	366	世帯数	30,891	-	-
31	1,228	703	525	66	690	356	334				
32	1,121	613	508	67	602	277	325				
33	1,051	569	482	68	550	261	289				
34	1,052	576	477	69	579	263	316				

第2表  
2241 戸田市

市町村別・年齢(各歳)別男女別人口

(合計)

年齢	総数	男	女	年齢	総数	男	女	年齢	総数	男	女
合計	94,464	49,553	44,911								
0 ~ 4	6,238	3,214	3,024	35 ~ 39	6,648	3,798	2,850	70 ~ 74	1,719	737	982
0	1,340	671	669	35	1,546	890	656	70	394	181	213
1	1,285	664	621	36	1,427	831	596	71	396	187	209
2	1,267	655	612	37	1,258	710	548	72	336	142	194
3	1,199	620	579	38	1,190	680	510	73	305	116	189
4	1,147	604	543	39	1,227	687	540	74	288	111	177
5 ~ 9	4,928	2,529	2,399	40 ~ 44	6,449	3,643	2,806	75 ~ 79	1,214	480	734
5	1,071	563	508	40	1,196	716	480	75	267	100	167
6	1,044	543	501	41	1,287	742	545	76	222	97	125
7	965	512	453	42	1,234	674	560	77	246	92	154
8	912	455	457	43	1,354	743	611	78	245	88	157
9	936	456	480	44	1,378	768	610	79	234	103	131
10 ~ 14	4,430	2,257	2,173	45 ~ 49	7,067	3,846	3,221	80 ~ 84	774	283	491
10	897	441	456	45	1,611	874	737	80	211	76	135
11	925	486	439	46	1,578	897	681	81	175	66	109
12	920	457	463	47	1,627	883	744	82	143	51	92
13	818	409	409	48	1,169	627	542	83	129	48	81
14	870	464	406	49	1,082	565	517	84	116	42	74
15 ~ 19	5,399	2,703	2,696	50 ~ 54	6,964	3,659	3,305	85 ~ 89	341	93	248
15	931	482	449	50	1,357	729	628	85	111	24	87
16	946	456	490	51	1,489	769	720	86	83	26	57
17	969	434	535	52	1,348	729	619	87	70	26	44
18	1,163	584	579	53	1,447	762	685	88	45	13	32
19	1,390	747	643	54	1,323	670	653	89	32	4	28
20 ~ 24	9,287	4,806	4,481	55 ~ 59	5,546	2,860	2,686	90 ~ 94	91	31	60
20	1,553	769	784	55	1,115	574	541	90	30	10	20
21	1,797	912	885	56	1,055	546	509	91	34	11	23
22	1,891	970	921	57	1,205	603	602	92	13	5	8
23	1,962	1,027	935	58	1,082	566	516	93	9	4	5
24	2,084	1,128	956	59	1,089	571	518	94	5	1	4
25 ~ 29	10,983	5,922	5,061	60 ~ 64	4,155	2,140	2,015	95 ~ 99	14	3	11
25	2,249	1,205	1,044	60	918	462	456	95	6	1	5
26	2,320	1,275	1,045	61	940	468	472	96	3	1	2
27	2,389	1,284	1,105	62	867	455	412	97	2	-	2
28	1,721	954	767	63	731	391	340	98	1	-	1
29	2,304	1,204	1,100	64	699	364	335	99	2	-	1
30 ~ 34	9,361	5,160	4,201	65 ~ 69	2,856	1,389	1,467	100 ~	-	-	-
30	2,177	1,201	976	65	647	325	322	世帯数	37,574	-	-
31	1,977	1,081	896	66	605	292	313				
32	1,883	1,044	839	67	554	273	281				
33	1,673	931	742	68	558	251	307				
34	1,651	903	748	69	492	248	244				





第2表  
2275 朝霞市

市町村別・年齢（各歳）別男女別人口

(合計)

年 齢	総 数	男	女	年 齢	総 数	男	女	年 齢	総 数	男	女
合 計	106,444	55,767	50,677								
0 ~ 4	6,158	3,118	3,040	35 ~ 39	7,159	4,043	3,116	70 ~ 74	2,042	814	1,228
0	1,373	698	675	35	1,587	873	714	70	464	193	271
1	1,320	663	657	36	1,528	886	642	71	427	158	269
2	1,208	619	589	37	1,383	813	570	72	400	160	240
3	1,199	605	594	38	1,315	722	593	73	385	161	224
4	1,058	533	525	39	1,346	749	597	74	366	142	224
5 ~ 9	4,974	2,543	2,431	40 ~ 44	7,171	3,877	3,294	75 ~ 79	1,408	534	874
5	1,014	503	511	40	1,336	738	598	75	315	118	197
6	992	501	491	41	1,301	722	579	76	310	113	197
7	1,005	550	455	42	1,443	756	687	77	280	100	180
8	995	502	493	43	1,466	789	677	78	243	89	154
9	968	487	481	44	1,625	872	753	79	260	114	146
10 ~ 14	5,036	2,580	2,456	45 ~ 49	8,290	4,307	3,983	80 ~ 84	949	344	605
10	971	501	470	45	1,875	1,010	865	80	253	96	157
11	996	505	491	46	1,877	959	918	81	209	82	127
12	990	486	504	47	1,927	996	931	82	179	62	117
13	1,042	549	493	48	1,383	714	669	83	148	51	97
14	1,037	539	498	49	1,228	628	600	84	160	53	107
15 ~ 19	6,482	3,382	3,100	50 ~ 54	8,044	3,990	4,054	85 ~ 89	354	132	222
15	1,061	519	542	50	1,553	780	773	85	107	39	68
16	1,194	595	599	51	1,725	841	884	86	75	33	42
17	1,153	601	552	52	1,566	794	772	87	85	30	55
18	1,346	733	613	53	1,674	836	838	88	46	16	30
19	1,728	934	794	54	1,526	739	787	89	41	14	27
20 ~ 24	11,422	6,317	5,105	55 ~ 59	6,708	3,402	3,306	90 ~ 94	103	31	72
20	2,067	1,153	914	55	1,315	692	623	90	36	9	27
21	2,221	1,233	988	56	1,337	650	687	91	32	10	22
22	2,309	1,319	990	57	1,499	754	745	92	13	7	6
23	2,440	1,321	1,119	58	1,316	662	654	93	12	3	9
24	2,385	1,291	1,094	59	1,241	644	597	94	10	2	8
25 ~ 29	11,794	6,436	5,358	60 ~ 64	5,276	2,792	2,484	95 ~ 99	16	2	14
25	2,377	1,338	1,039	60	1,130	599	531	95	5	1	4
26	2,505	1,370	1,135	61	1,185	619	566	96	3	3	3
27	2,566	1,353	1,213	62	1,085	588	497	97	4	1	4
28	1,932	1,076	856	63	1,007	542	465	98	3	1	2
29	2,414	1,299	1,115	64	869	444	425	99	1	1	1
30 ~ 34	9,737	5,442	4,295	65 ~ 69	3,320	1,681	1,639	100 ~	1	1	1
30	2,266	1,247	1,019	65	764	414	350				
31	2,143	1,198	945	66	738	382	356				
32	1,906	1,074	832	67	641	319	322				
33	1,767	993	774	68	592	299	293				
34	1,355	830	525	69	585	267	318				
世 帯 数								世 帯 数	43,541		

市町村別・年齢（各歳）別男女別人口

(合計)

年 齢	総 数	男	女	年 齢	総 数	男	女	年 齢	総 数	男	女
合 計	64,523	32,964	31,559								
0 ~ 4	3,146	1,575	1,571	35 ~ 39	3,912	1,981	1,931	70 ~ 74	1,292	544	748
0	655	329	326	35	789	402	387	70	324	156	168
1	627	319	308	36	804	416	388	71	278	118	160
2	624	317	307	37	715	365	350	72	241	89	152
3	639	322	317	38	790	396	394	73	227	95	132
4	601	288	313	39	814	402	412	74	222	86	136
5 ~ 9	3,262	1,705	1,557	40 ~ 44	4,876	2,445	2,431	75 ~ 79	853	329	524
5	621	353	268	40	860	435	425	75	200	74	126
6	641	319	322	41	901	447	454	76	185	74	111
7	637	333	304	42	988	512	476	77	163	54	109
8	680	341	339	43	1,007	510	497	78	141	59	82
9	683	359	324	44	1,120	541	579	79	164	68	96
10 ~ 14	3,802	1,993	1,809	45 ~ 49	5,935	2,986	2,949	80 ~ 84	574	224	350
10	714	369	345	45	1,340	678	662	80	162	67	95
11	786	423	363	46	1,370	672	698	81	119	48	71
12	751	401	350	47	1,376	697	679	82	116	48	68
13	781	410	371	48	953	486	467	83	98	39	59
14	770	390	380	49	896	453	443	84	79	22	57
15 ~ 19	4,687	2,402	2,285	50 ~ 54	5,523	2,832	2,691	85 ~ 89	242	80	162
15	850	399	451	50	1,039	523	516	85	70	27	43
16	890	471	419	51	1,180	604	576	86	62	19	43
17	923	494	429	52	1,132	593	539	87	48	17	31
18	980	502	478	53	1,148	597	551	88	32	13	19
19	1,044	536	508	54	1,024	515	509	89	30	4	26
20 ~ 24	6,449	3,401	3,048	55 ~ 59	4,261	2,198	2,063	90 ~ 94	57	21	36
20	1,154	593	561	55	858	412	446	90	17	3	14
21	1,303	674	629	56	852	425	427	91	17	8	9
22	1,294	659	635	57	890	477	413	92	7	2	5
23	1,375	735	640	58	854	447	407	93	10	6	4
24	1,323	740	583	59	807	437	370	94	6	2	4
25 ~ 29	5,795	3,052	2,743	60 ~ 64	3,205	1,678	1,527	95 ~ 99	8	3	5
25	1,307	683	624	60	718	352	366	95	6	2	4
26	1,237	662	575	61	727	390	337	96	1	1	1
27	1,256	656	600	62	651	344	307	97	1	1	1
28	892	474	418	63	557	288	269	98	2	1	1
29	1,103	577	526	64	552	304	248	99	1	1	1
30 ~ 34	4,626	2,489	2,137	65 ~ 69	2,017	1,026	991	100 ~	1	1	1
30	1,032	574	458	65	457	246	211				
31	978	525	453	66	418	225	193				
32	937	490	447	67	401	183	218				
33	839	447	392	68	361	177	184				
34	840	453	387	69	380	195	185				
世 帯 数								世 帯 数	23,448		

第2表  
2291 和光市

市町村別・年齢(各歳)別男女別人口

(合計)

年齢	総数	男	女	年齢	総数	男	女	年齢	総数	男	女
合計	60,165	31,214	28,951								
0~4	3,261	1,690	1,571	35~39	4,258	2,315	1,943	70~74	1,154	478	676
0	657	339	318	35	937	519	418	70	238	115	123
1	698	347	351	36	904	508	396	71	260	101	159
2	658	326	332	37	844	451	393	72	235	90	145
3	617	352	265	38	771	410	361	73	216	82	134
4	631	326	305	39	802	427	375	74	205	90	115
5~9	3,131	1,597	1,534	40~44	4,581	2,398	2,183	75~79	787	305	482
5	613	314	299	40	802	434	368	75	173	72	101
6	614	317	297	41	869	464	405	76	155	61	94
7	630	328	302	42	958	489	469	77	165	52	113
8	638	317	321	43	986	501	485	78	141	59	82
9	636	321	315	44	966	510	456	79	153	61	92
10~14	3,454	1,758	1,696	45~49	5,067	2,641	2,426	80~84	530	202	328
10	688	351	337	45	1,187	603	584	80	133	57	76
11	707	378	329	46	1,155	597	558	81	116	42	74
12	690	354	336	47	1,205	637	568	82	115	40	75
13	688	334	354	48	820	428	392	83	104	37	67
14	681	341	340	49	700	376	324	84	62	26	36
15~19	3,971	2,051	1,920	50~54	4,149	2,123	2,026	85~89	234	82	152
15	732	379	353	50	852	442	410	85	76	30	46
16	724	374	350	51	847	422	425	86	49	16	33
17	744	364	380	52	839	441	398	87	47	10	37
18	845	458	387	53	856	458	398	88	33	12	21
19	926	476	450	54	755	360	395	89	29	14	15
20~24	6,025	3,220	2,805	55~59	3,394	1,691	1,703	90~94	61	15	46
20	1,070	559	511	55	676	326	350	90	16	5	11
21	1,171	660	511	56	669	344	325	91	22	5	17
22	1,262	676	586	57	655	333	322	92	10	1	9
23	1,337	696	641	58	685	348	337	93	12	4	8
24	1,185	629	556	59	709	340	369	94	1	-	1
25~29	6,369	3,502	2,867	60~64	2,774	1,414	1,360	95~99	8	2	6
25	1,277	680	597	60	627	330	297	95	6	2	4
26	1,336	750	586	61	598	306	292	96	-	-	-
27	1,421	771	650	62	563	290	273	97	1	-	1
28	1,077	584	493	63	509	254	255	98	1	-	1
29	1,258	717	541	64	477	234	243	99	-	-	-
30~34	5,096	2,804	2,292	65~69	1,861	926	935	100~	-	-	-
30	1,179	652	527	65	438	222	216	世帯数 24,370			
31	1,111	616	495	66	395	214	181				
32	1,020	581	439	67	385	184	201				
33	902	484	418	68	321	163	158				
34	934	471	463	69	322	143	179				

2305 新座市

市町村別・年齢(各歳)別男女別人口

(合計)

年齢	総数	男	女	年齢	総数	男	女	年齢	総数	男	女
合計	141,593	71,861	69,732								
0~4	6,808	3,534	3,274	35~39	8,418	4,443	3,975	70~74	2,724	1,093	1,631
0	1,396	695	701	35	1,701	920	781	70	586	250	336
1	1,334	716	618	36	1,718	901	817	71	640	276	364
2	1,324	716	608	37	1,651	853	798	72	527	190	337
3	1,410	694	716	38	1,633	835	748	73	495	208	287
4	1,344	713	631	39	1,715	884	831	74	476	169	307
5~9	6,944	3,583	3,361	40~44	10,304	5,175	5,129	75~79	1,921	706	1,215
5	1,334	693	641	40	1,779	946	833	75	440	177	263
6	1,378	702	676	41	1,898	938	960	76	382	135	247
7	1,410	701	709	42	2,096	1,012	1,084	77	393	146	247
8	1,396	717	679	43	2,116	1,078	1,038	78	351	114	237
9	1,426	770	656	44	2,415	1,201	1,214	79	355	134	221
10~14	7,965	4,062	3,903	45~49	12,656	6,295	6,361	80~84	1,371	475	896
10	1,490	745	745	45	2,859	1,447	1,412	80	343	121	222
11	1,616	836	780	46	2,827	1,387	1,440	81	322	116	206
12	1,662	819	843	47	2,997	1,488	1,509	82	245	74	171
13	1,593	834	759	48	2,074	1,014	1,060	83	256	99	157
14	1,604	828	776	49	1,899	959	940	84	205	65	140
15~19	10,374	5,322	5,052	50~54	13,010	6,463	6,547	85~89	627	206	421
15	1,829	944	885	50	2,518	1,213	1,305	85	172	64	108
16	1,862	974	888	51	2,745	1,336	1,409	86	174	51	123
17	2,035	1,065	970	52	2,659	1,341	1,318	87	114	33	81
18	2,205	1,124	1,081	53	2,659	1,352	1,307	88	94	36	58
19	2,443	1,215	1,228	54	2,429	1,221	1,208	89	73	22	51
20~24	14,378	7,366	7,012	55~59	10,326	5,344	4,982	90~94	175	50	125
20	2,720	1,372	1,348	55	2,092	1,072	1,020	90	58	14	44
21	2,982	1,510	1,472	56	2,017	1,056	961	91	38	16	22
22	2,937	1,487	1,450	57	2,173	1,129	1,044	92	42	9	33
23	2,920	1,528	1,392	58	2,075	1,057	1,018	93	23	7	16
24	2,819	1,469	1,350	59	1,969	1,030	939	94	14	4	10
25~29	12,387	6,575	5,812	60~64	7,045	3,816	3,229	95~99	34	6	28
25	2,772	1,486	1,286	60	1,688	823	765	95	14	3	11
26	2,719	1,457	1,262	61	1,550	852	698	96	15	2	13
27	2,611	1,336	1,275	62	1,402	783	619	97	3	-	-
28	1,927	1,046	881	63	1,251	653	598	98	2	-	-
29	2,358	1,250	1,108	64	1,154	605	549	99	2	-	-
30~34	9,801	5,225	4,576	65~69	4,321	2,122	2,199	100~	4	-	4
30	2,227	1,188	1,039	65	986	506	480	世帯数 50,759			
31	2,011	1,038	973	66	993	500	493				
32	1,917	1,020	897	67	846	431	415				
33	1,848	975	873	68	764	361	403				
34	1,798	1,004	794	69	732	324	408				

第2表  
2313 桶川市

市町村別・年齢（各歳）別男女別人口

（合計）

年齢	総数	男	女	年齢	総数	男	女	年齢	総数	男	女
合計	72,798	36,652	36,146								
0 ~ 4	3,458	1,790	1,668	35 ~ 39	4,519	2,239	2,280	70 ~ 74	1,676	710	966
0	654	336	318	35	897	468	429	70	405	186	219
1	705	371	334	36	907	464	443	71	357	149	208
2	702	363	339	37	828	415	413	72	312	127	185
3	689	369	320	38	920	417	503	73	299	132	167
4	708	351	357	39	967	475	492	74	303	116	187
5 ~ 9	3,848	2,015	1,833	40 ~ 44	5,691	2,851	2,840	75 ~ 79	1,227	477	750
5	722	378	344	40	955	503	452	75	243	96	147
6	729	383	346	41	990	475	515	76	246	112	134
7	777	409	368	42	1,147	571	576	77	243	81	162
8	781	411	370	43	1,256	643	613	78	248	93	155
9	839	434	405	44	1,343	659	684	79	247	95	152
10 ~ 14	4,456	2,320	2,136	45 ~ 49	6,624	3,284	3,340	80 ~ 84	870	330	540
10	841	450	391	45	1,469	725	744	80	211	84	127
11	862	440	422	46	1,487	763	724	81	216	82	134
12	921	484	437	47	1,558	755	803	82	165	70	95
13	906	460	446	48	1,111	545	566	83	158	54	104
14	926	486	440	49	999	496	503	84	120	40	80
15 ~ 19	5,658	2,924	2,734	50 ~ 54	6,327	3,175	3,152	85 ~ 89	334	113	221
15	1,016	510	506	50	1,242	631	611	85	105	40	65
16	1,081	559	522	51	1,340	667	673	86	84	25	59
17	1,135	591	544	52	1,283	681	602	87	60	21	39
18	1,169	606	563	53	1,296	652	644	88	35	11	24
19	1,257	658	599	54	1,166	544	622	89	50	16	34
20 ~ 24	6,592	3,335	3,257	55 ~ 59	5,145	2,726	2,419	90 ~ 94	83	22	61
20	1,359	702	657	55	1,108	584	524	90	27	4	23
21	1,326	656	670	56	1,010	545	465	91	16	9	7
22	1,397	707	690	57	1,087	561	526	92	18	5	13
23	1,245	625	620	58	933	504	429	93	12	4	8
24	1,265	645	620	59	1,007	532	475	94	10	-	10
25 ~ 29	5,421	2,714	2,707	60 ~ 64	3,605	1,908	1,697	95 ~ 99	11	2	9
25	1,239	599	640	60	786	407	379	95	3	1	2
26	1,153	560	593	61	774	398	376	96	4	-	4
27	1,182	619	563	62	752	411	341	97	4	1	3
28	807	406	401	63	700	381	319	98	-	-	-
29	1,040	530	510	64	593	311	282	99	-	-	-
30 ~ 34	4,626	2,433	2,193	65 ~ 69	2,627	1,284	1,343	100 ~	-	-	-
30	999	533	466	65	546	293	253	世帯数	23,383	-	-
31	1,011	520	491	66	614	298	316				
32	932	494	438	67	515	255	260				
33	795	443	352	68	492	230	262				
34	889	443	4	69	460	208	252				

大宮市

市町村別・年齢（各歳）別男女別人口

（合計）

年齢	総数	男	女	年齢	総数	男	女	年齢	総数	男	女
合計	73,094	36,764	36,330								
0 ~ 4	3,937	2,004	1,933	35 ~ 39	5,096	2,568	2,528	70 ~ 74	1,670	718	952
0	812	429	383	35	991	499	492	70	371	181	190
1	741	383	358	36	976	477	499	71	380	152	228
2	827	414	413	37	988	514	474	72	324	135	189
3	829	402	427	38	990	499	491	73	292	124	168
4	728	376	352	39	1,151	579	572	74	303	126	177
5 ~ 9	4,360	2,275	2,085	40 ~ 44	6,107	3,038	3,069	75 ~ 79	1,161	452	709
5	822	421	401	40	1,118	567	551	75	280	108	172
6	835	440	395	41	1,181	571	610	76	240	100	140
7	837	447	390	42	1,182	576	606	77	250	101	149
8	940	490	450	43	1,288	665	623	78	203	79	124
9	926	477	449	44	1,338	659	679	79	188	64	124
10 ~ 14	4,862	2,477	2,385	45 ~ 49	6,661	3,397	3,264	80 ~ 84	780	294	486
10	925	462	463	45	1,499	734	765	80	233	86	147
11	950	499	451	46	1,559	804	755	81	189	83	106
12	1,012	512	500	47	1,554	816	738	82	125	49	76
13	971	503	468	48	1,148	592	556	83	128	45	83
14	1,004	501	503	49	901	451	450	84	105	31	74
15 ~ 19	5,714	2,950	2,764	50 ~ 54	5,600	2,910	2,690	85 ~ 89	314	105	209
15	1,076	561	515	50	1,068	562	506	85	107	46	61
16	1,093	549	544	51	1,201	622	579	86	68	23	45
17	1,125	571	554	52	1,163	589	574	87	63	18	45
18	1,157	627	530	53	1,160	613	547	88	40	13	27
19	1,263	642	621	54	1,008	524	484	89	36	5	31
20 ~ 24	6,372	3,212	3,160	55 ~ 59	4,240	2,217	2,023	90 ~ 94	85	21	64
20	1,340	663	677	55	891	473	418	90	36	11	25
21	1,289	648	641	56	851	441	410	91	17	6	11
22	1,281	633	648	57	864	426	438	92	15	3	12
23	1,263	670	593	58	822	445	377	93	12	-	12
24	1,199	598	601	59	812	432	380	94	5	1	4
25 ~ 29	5,327	2,683	2,644	60 ~ 64	3,296	1,685	1,611	95 ~ 99	12	2	10
25	1,154	598	556	60	744	409	335	95	4	-	4
26	1,098	548	550	61	700	339	361	96	6	-	4
27	1,180	588	592	62	683	343	340	97	2	2	4
28	804	399	405	63	612	319	293	98	-	-	2
29	1,091	550	541	64	557	275	282	99	-	-	-
30 ~ 34	4,924	2,487	2,437	65 ~ 69	2,576	1,269	1,307	100 ~	-	-	-
30	1,052	531	521	65	543	293	250	世帯数	23,684	-	-
31	982	495	487	66	560	257	303				
32	995	487	508	67	497	240	257				
33	922	464	458	68	516	259	257				
34	973	510	463	69	460	220	240				

第2表  
2330 北本市

市町村別・年齢（各歳）別男女別人口

(合計)

年齢	総数	男	女	年齢	総数	男	女	年齢	総数	男	女
合計	70,401	35,362	35,039								
0 ~ 4	3,867	2,009	1,858	35 ~ 39	4,712	2,399	2,313	70 ~ 74	1,443	571	872
0	750	402	348	35	919	477	442	70	311	128	183
1	752	397	355	36	1,001	527	474	71	342	134	208
2	775	408	367	37	877	440	437	72	278	114	164
3	806	407	399	38	929	468	461	73	270	98	172
4	784	395	389	39	986	487	499	74	242	97	145
5 ~ 9	4,142	2,102	2,040	40 ~ 44	5,671	2,878	2,793	75 ~ 79	1,076	404	672
5	820	421	399	40	991	507	484	75	251	92	159
6	834	427	407	41	1,047	524	523	76	200	83	117
7	801	392	409	42	1,167	594	573	77	209	74	135
8	812	430	382	43	1,139	567	572	78	215	81	134
9	875	432	443	44	1,327	686	641	79	201	74	127
10 ~ 14	4,574	2,329	2,245	45 ~ 49	6,296	3,132	3,164	80 ~ 84	684	229	455
10	916	488	428	45	1,461	740	721	80	186	70	116
11	855	421	434	46	1,427	682	745	81	147	60	87
12	949	476	473	47	1,477	737	740	82	139	39	100
13	920	464	456	48	1,050	514	536	83	108	29	79
14	934	480	454	49	881	459	422	84	104	31	73
15 ~ 19	5,333	2,761	2,572	50 ~ 54	5,973	3,032	2,941	85 ~ 89	284	93	191
15	1,000	518	482	50	1,207	607	600	85	99	38	61
16	984	517	467	51	1,262	649	613	86	65	19	46
17	1,138	583	555	52	1,181	582	599	87	56	15	41
18	1,072	550	522	53	1,191	604	587	88	28	9	19
19	1,139	593	546	54	1,132	590	542	89	36	12	24
20 ~ 24	6,288	3,127	3,161	55 ~ 59	4,540	2,472	2,068	90 ~ 94	64	26	38
20	1,218	631	587	55	985	552	433	90	16	6	10
21	1,322	647	675	56	881	473	408	91	21	8	13
22	1,288	610	678	57	953	499	454	92	15	6	9
23	1,230	606	624	58	885	495	390	93	10	4	6
24	1,230	633	597	59	836	453	383	94	2	2	-
25 ~ 29	5,313	2,649	2,664	60 ~ 64	3,120	1,651	1,469	95 ~ 99	5	-	5
25	1,145	575	570	60	695	378	317	95	2	-	2
26	1,093	538	555	61	683	355	328	96	-	-	-
27	1,189	605	584	62	649	334	315	97	2	-	2
28	784	409	375	63	538	286	252	98	-	-	-
29	1,102	522	580	64	555	298	257	99	1	-	1
30 ~ 34	4,848	2,418	2,430	65 ~ 69	2,168	1,080	1,088	100 ~	-	-	-
30	1,041	520	521	65	535	279	256				
31	981	510	471	66	454	231	223				
32	922	431	491	67	420	214	206	世帯数	22,425		
33	939	466	473	68	376	177	199				
34	965	491	474	69	383	179	204				

—130—

第2表  
2348 八潮市

市町村別・年齢（各歳）別男女別人口

(合計)

年齢	総数	男	女	年齢	総数	男	女	年齢	総数	男	女
合計	74,185	38,500	35,685								
0 ~ 4	3,938	1,997	1,941	35 ~ 39	4,182	2,252	1,930	70 ~ 74	1,263	473	790
0	799	407	392	35	842	463	379	70	271	115	156
1	816	390	426	36	864	459	405	71	280	108	172
2	808	415	393	37	811	430	381	72	250	91	159
3	776	396	380	38	827	459	368	73	239	78	161
4	739	389	350	39	838	441	397	74	223	81	142
5 ~ 9	3,798	1,956	1,842	40 ~ 44	5,519	2,815	2,704	75 ~ 79	865	317	548
5	724	362	362	40	930	509	421	75	195	71	124
6	749	390	359	41	937	476	461	76	173	73	100
7	752	388	364	42	1,086	535	551	77	171	59	112
8	774	397	377	43	1,211	623	588	78	160	50	110
9	799	419	380	44	1,355	672	683	79	166	64	102
10 ~ 14	4,477	2,367	2,110	45 ~ 49	6,945	3,554	3,391	80 ~ 84	596	192	404
10	819	437	382	45	1,510	775	735	80	156	56	100
11	905	492	413	46	1,503	758	745	81	142	39	103
12	929	472	457	47	1,698	854	844	82	113	37	76
13	903	495	408	48	1,159	603	556	83	101	28	73
14	921	471	450	49	1,075	564	511	84	84	32	52
15 ~ 19	5,741	2,974	2,767	50 ~ 54	7,135	3,806	3,329	85 ~ 89	266	97	169
15	978	476	502	50	1,436	757	679	85	76	27	49
16	1,072	553	519	51	1,530	818	712	86	62	25	37
17	1,107	575	532	52	1,391	745	646	87	55	18	37
18	1,195	631	564	53	1,444	788	656	88	41	15	26
19	1,389	739	650	54	1,334	698	636	89	32	12	20
20 ~ 24	7,905	4,052	3,853	55 ~ 59	5,021	2,777	2,244	90 ~ 94	67	18	49
20	1,461	726	735	55	1,103	587	516	90	15	6	9
21	1,588	785	803	56	1,030	577	453	91	18	4	14
22	1,667	848	819	57	1,014	551	463	92	13	5	8
23	1,605	824	781	58	970	551	419	93	16	2	14
24	1,584	869	715	59	904	511	393	94	5	1	4
25 ~ 29	6,564	3,504	3,060	60 ~ 64	3,175	1,727	1,448	95 ~ 99	6	-	6
25	1,427	755	672	60	803	435	368	95	2	-	2
26	1,445	758	687	61	698	401	297	96	3	-	3
27	1,414	750	664	62	630	331	299	97	1	-	1
28	1,024	559	465	63	570	307	263	98	-	-	-
29	1,254	682	572	64	474	253	221	99	-	-	-
30 ~ 34	4,746	2,613	2,133	65 ~ 69	1,973	1,006	967	100 ~	3	3	-
30	1,119	616	503	65	434	224	210				
31	991	551	440	66	426	230	196				
32	915	501	414	67	396	188	208	世帯数	24,981		
33	906	484	422	68	376	201	175				
34	815	461	354	69	341	163	178				

—131—

第2表  
2356 富士見市

市町村別・年齢(各歳)別男女別人口

(合計)

年齢	総数	男	女	年齢	総数	男	女	年齢	総数	男	女
合計	96,687	49,118	47,569								
0~4	5,066	2,588	2,478	35~39	5,690	3,071	2,619	70~74	1,931	789	1,142
0	1,110	560	550	35	1,204	652	552	70	434	197	237
1	982	501	481	36	1,187	653	534	71	417	176	241
2	1,067	551	516	37	1,140	629	511	72	369	152	217
3	973	512	461	38	1,053	558	495	73	353	140	213
4	934	464	470	39	1,106	579	527	74	358	124	234
5~9	4,451	2,264	2,187	40~44	6,718	3,413	3,305	75~79	1,368	465	903
5	867	445	422	40	1,110	620	490	75	298	96	202
6	890	467	423	41	1,228	631	597	76	270	99	171
7	859	432	427	42	1,339	647	692	77	271	92	179
8	913	452	461	43	1,401	698	703	78	277	100	177
9	922	468	454	44	1,640	817	823	79	252	78	174
10~14	5,019	2,597	2,422	45~49	8,468	4,155	4,313	80~84	934	343	591
10	979	499	480	45	1,843	910	933	80	212	73	139
11	928	466	462	46	1,858	923	935	81	231	90	141
12	964	493	471	47	1,985	987	998	82	178	68	118
13	1,062	548	514	48	1,470	713	757	83	157	65	92
14	1,086	591	495	49	1,312	622	690	84	156	55	101
15~19	6,853	3,524	3,329	50~54	8,838	4,450	4,388	85~89	380	107	273
15	1,127	542	585	50	1,632	831	801	85	102	33	69
16	1,258	660	598	51	1,827	857	970	86	94	25	69
17	1,331	695	636	52	1,837	973	864	87	82	22	60
18	1,509	768	741	53	1,862	964	898	88	50	15	35
19	1,628	859	769	54	1,680	825	855	89	52	12	40
20~24	9,975	5,055	4,920	55~59	6,851	3,584	3,267	90~94	104	34	70
20	1,848	938	910	55	1,527	762	765	90	31	10	21
21	1,930	974	956	56	1,360	716	644	91	24	6	18
22	2,075	1,045	1,030	57	1,449	750	699	92	24	8	16
23	2,027	1,039	988	58	1,261	667	594	93	14	7	7
24	2,095	1,059	1,036	59	1,254	689	565	94	11	3	8
25~29	9,270	4,817	4,453	60~64	4,656	2,456	2,200	95~99	14	4	10
25	2,003	1,041	962	60	1,082	599	483	95	3	1	2
26	1,947	1,021	926	61	1,074	590	484	96	5	1	4
27	1,974	1,034	940	62	939	483	456	97	4	1	3
28	1,488	749	739	63	827	407	420	98	1	1	-
29	1,858	972	886	64	734	377	357	99	1	-	1
30~34	7,125	3,896	3,229	65~69	2,976	1,506	1,470	100~	-	-	-
30	1,664	928	736	65	709	367	342				
31	1,526	802	724	66	635	329	306				
32	1,388	786	602	67	577	293	284				
33	1,269	693	576	68	540	271	269				
34	1,278	687	591	69	515	246	269				
								世帯数	34,865		

第2表  
2364 上福岡市

市町村別・年齢(各歳)別男女別人口

(合計)

年齢	総数	男	女	年齢	総数	男	女	年齢	総数	男	女
合計	57,753	29,415	28,338								
0~4	2,589	1,334	1,255	35~39	3,243	1,772	1,471	70~74	1,451	628	823
0	576	292	284	35	705	363	342	70	317	154	163
1	525	274	251	36	692	406	286	71	315	141	174
2	533	263	270	37	586	312	274	72	262	102	160
3	479	253	226	38	631	354	277	73	292	125	167
4	476	252	224	39	629	337	292	74	265	106	159
5~9	2,379	1,266	1,113	40~44	3,837	1,989	1,848	75~79	1,011	388	623
5	453	229	224	40	695	385	310	75	203	81	122
6	504	279	225	41	671	346	325	76	192	61	131
7	460	250	210	42	728	364	364	77	212	83	129
8	462	238	224	43	831	423	408	78	210	80	130
9	500	270	230	44	912	471	441	79	194	83	111
10~14	2,778	1,405	1,373	45~49	4,742	2,330	2,412	80~84	650	254	396
10	527	264	263	45	1,049	513	536	80	164	65	99
11	530	270	260	46	1,070	535	535	81	159	65	94
12	543	277	266	47	1,116	534	582	82	128	49	79
13	550	274	276	48	822	423	399	83	93	34	59
14	628	320	308	49	685	325	360	84	106	41	65
15~19	3,936	2,113	1,823	50~54	4,946	2,411	2,535	85~89	274	77	197
15	626	346	280	50	939	451	488	85	82	23	59
16	638	350	288	51	1,012	492	520	86	56	14	42
17	735	383	352	52	1,009	504	505	87	53	16	37
18	842	452	390	53	1,028	505	523	88	44	12	32
19	1,095	582	513	54	958	459	499	89	39	12	27
20~24	6,011	3,098	2,913	55~59	4,535	2,199	2,336	90~94	85	26	59
20	1,116	583	533	55	846	387	459	90	32	10	22
21	1,243	631	612	56	900	438	462	91	25	6	19
22	1,204	606	598	57	930	453	477	92	12	3	9
23	1,274	657	617	58	958	452	506	93	7	3	4
24	1,174	621	553	59	901	469	432	94	9	4	5
25~29	5,298	2,866	2,432	60~64	3,562	1,843	1,719	95~99	11	2	9
25	1,179	657	522	60	772	391	381	95	4	-	4
26	1,124	611	513	61	802	422	380	96	2	-	2
27	1,173	618	555	62	786	412	374	97	3	2	1
28	795	449	346	63	633	340	293	98	1	-	1
29	1,027	531	496	64	569	278	291	99	1	-	1
30~34	4,137	2,313	1,824	65~69	2,276	1,100	1,176	100~	2	1	1
30	971	547	424	65	550	259	291				
31	862	503	359	66	520	258	262				
32	804	428	376	67	413	198	215				
33	782	445	337	68	409	192	217				
34	718	390	328	69	384	193	191				
								世帯数	22,661		

第2表 2372 三郷市

市町村別・年齢(各歳)別男女別人口

(合計)

年齢	総数	男	女	年齢	総数	男	女	年齢	総数	男	女
合計	133,566	68,308	65,258								
0 ~ 4	7,355	3,774	3,581	35 ~ 39	9,083	4,603	4,480	70 ~ 74	2,088	823	1,265
0	1,420	722	698	35	1,788	882	906	70	469	219	250
1	1,451	737	714	36	1,770	897	873	71	465	180	285
2	1,484	775	709	37	1,735	920	815	72	398	152	246
3	1,530	820	710	38	1,824	877	947	73	399	145	254
4	1,470	720	750	39	1,966	1,027	939	74	357	127	230
5 ~ 9	8,360	4,341	4,019	40 ~ 44	11,522	5,905	5,617	75 ~ 79	1,450	509	941
5	1,510	751	759	40	1,972	1,045	927	75	358	128	230
6	1,664	871	793	41	2,077	1,045	1,032	76	264	91	173
7	1,650	846	804	42	2,288	1,196	1,092	77	287	110	177
8	1,749	927	822	43	2,465	1,258	1,207	78	288	97	191
9	1,787	946	841	44	2,720	1,361	1,359	79	253	83	170
10 ~ 14	9,135	4,697	4,438	45 ~ 49	13,579	7,022	6,557	80 ~ 84	1,015	344	671
10	1,748	903	845	45	3,129	1,567	1,562	80	266	94	172
11	1,851	945	906	46	3,081	1,603	1,478	81	237	83	154
12	1,886	959	927	47	3,185	1,671	1,514	82	200	70	130
13	1,792	929	863	48	2,235	1,150	1,085	83	169	52	117
14	1,858	961	897	49	1,949	1,031	918	84	143	45	98
15 ~ 19	10,574	5,419	5,155	50 ~ 54	11,794	6,379	5,415	85 ~ 89	386	116	270
15	1,961	1,044	917	50	2,428	1,262	1,166	85	119	31	88
16	2,001	1,004	997	51	2,505	1,349	1,156	86	90	33	57
17	2,104	1,060	1,044	52	2,454	1,350	1,104	87	83	21	62
18	2,171	1,105	1,066	53	2,335	1,285	1,050	88	56	23	33
19	2,337	1,206	1,131	54	2,072	1,133	939	89	38	8	30
20 ~ 24	12,487	6,400	6,087	55 ~ 59	7,821	4,278	3,543	90 ~ 94	92	27	65
20	2,520	1,242	1,278	55	1,790	967	823	90	31	11	20
21	2,558	1,321	1,237	56	1,559	850	709	91	22	6	16
22	2,595	1,306	1,289	57	1,600	869	731	92	19	4	15
23	2,429	1,260	1,169	58	1,498	835	663	93	14	5	9
24	2,385	1,271	1,114	59	1,374	757	617	94	6	1	5
25 ~ 29	10,094	5,134	4,960	60 ~ 64	4,992	2,703	2,289	95 ~ 99	17	1	16
25	2,239	1,121	1,118	60	1,232	669	563	95	8	1	7
26	2,061	1,054	1,007	61	1,117	611	506	96	4	-	4
27	2,236	1,102	1,134	62	983	539	444	97	1	-	1
28	1,539	781	758	63	873	454	419	98	1	-	1
29	2,019	1,076	943	64	787	430	357	99	3	-	3
30 ~ 34	8,636	4,356	4,280	65 ~ 69	3,085	1,477	1,608	100 ~	1	-	1
30	1,834	947	887	65	707	383	324				
31	1,744	894	850	66	640	325	315				
32	1,685	845	840	67	590	276	314				
33	1,682	834	848	68	570	257	313				
34	1,691	836	855	69	578	236	342				
								世帯数	44,661		

—134—

第2表 2381 蓮田市

市町村別・年齢(各歳)別男女別人口

(合計)

年齢	総数	男	女	年齢	総数	男	女	年齢	総数	男	女
合計	63,677	31,965	31,712								
0 ~ 4	2,760	1,420	1,340	35 ~ 39	3,624	1,834	1,790	70 ~ 74	1,613	666	947
0	579	296	283	35	673	355	318	70	385	170	215
1	561	307	254	36	704	334	370	71	366	160	206
2	566	294	272	37	682	343	339	72	294	119	175
3	523	270	253	38	752	384	368	73	299	117	182
4	531	253	278	39	813	418	395	74	269	100	169
5 ~ 9	3,021	1,507	1,514	40 ~ 44	5,006	2,489	2,517	75 ~ 79	1,126	431	695
5	499	255	244	40	890	446	444	75	255	100	155
6	585	288	297	41	883	437	446	76	217	82	135
7	606	298	308	42	1,008	500	508	77	232	88	144
8	643	322	321	43	1,062	522	540	78	201	78	123
9	688	344	344	44	1,163	584	579	79	221	83	138
10 ~ 14	3,970	2,056	1,914	45 ~ 49	5,973	2,952	3,021	80 ~ 84	776	295	481
10	715	372	343	45	1,244	623	621	80	201	85	116
11	760	412	348	46	1,381	700	681	81	172	68	104
12	794	404	390	47	1,424	662	762	82	166	57	109
13	858	438	420	48	1,054	524	530	83	129	54	75
14	843	430	413	49	870	443	427	84	108	31	77
15 ~ 19	5,136	2,603	2,533	50 ~ 54	5,726	2,955	2,771	85 ~ 89	307	114	193
15	919	494	425	50	1,116	543	573	85	101	38	63
16	1,012	533	479	51	1,232	644	588	86	69	27	42
17	1,022	509	513	52	1,190	615	575	87	60	18	42
18	1,065	531	534	53	1,155	602	553	88	39	17	22
19	1,118	536	582	54	1,033	551	482	89	38	14	24
20 ~ 24	6,148	3,013	3,135	55 ~ 59	4,311	2,314	1,997	90 ~ 94	82	22	60
20	1,259	604	655	55	895	480	415	90	26	9	17
21	1,234	599	635	56	827	467	360	91	15	5	10
22	1,305	624	681	57	901	490	411	92	21	3	18
23	1,226	623	603	58	839	438	401	93	12	1	11
24	1,124	563	561	59	849	439	410	94	8	4	4
25 ~ 29	4,892	2,529	2,363	60 ~ 64	3,099	1,648	1,451	95 ~ 99	14	4	10
25	1,102	545	557	60	711	393	318	95	5	1	4
26	1,058	544	514	61	677	383	294	96	3	1	4
27	1,082	565	517	62	607	298	309	97	5	1	4
28	684	357	327	63	573	308	265	98	1	1	2
29	966	518	448	64	531	266	265	99	-	-	-
30 ~ 34	3,714	1,932	1,782	65 ~ 69	2,378	1,180	1,198	100 ~	1	1	-
30	896	464	432	65	499	232	267				
31	717	373	344	66	492	254	238				
32	736	374	362	67	493	252	241				
33	714	386	328	68	473	228	245				
34	651	335	316	69	421	214	207				
								世帯数	20,475		

—135—

第2表  
2399 坂戸市

市町村別・年齢(各歳)別男女別人口

(合計)

年 齢	総 数	男	女	年 齢	総 数	男	女	年 齢	総 数	男	女
合 計	97,553	49,590	47,963								
0 ~ 4	4,710	2,425	2,285	35 ~ 39	5,966	3,004	2,962	70 ~ 74	2,017	784	1,233
0	994	520	474	35	1,153	585	568	70	482	192	290
1	910	479	431	36	1,158	584	574	71	456	189	267
2	909	442	467	37	1,122	583	539	72	387	147	240
3	973	499	474	38	1,184	594	590	73	358	132	226
4	924	485	439	39	1,349	658	691	74	334	124	210
5 ~ 9	5,084	2,606	2,478	40 ~ 44	8,023	3,973	4,050	75 ~ 79	1,496	567	929
5	979	483	496	40	1,329	674	655	75	343	145	198
6	1,016	512	504	41	1,444	706	738	76	306	123	183
7	1,015	527	488	42	1,608	824	784	77	308	119	189
8	1,009	529	480	43	1,724	848	876	78	276	96	180
9	1,065	555	510	44	1,918	921	997	79	263	84	179
10 ~ 14	6,278	3,211	3,067	45 ~ 49	9,516	4,731	4,785	80 ~ 84	1,070	388	682
10	1,159	586	573	45	2,194	1,082	1,112	80	284	105	179
11	1,195	611	584	46	2,107	1,022	1,085	81	238	96	142
12	1,291	641	650	47	2,264	1,114	1,150	82	206	74	132
13	1,291	685	606	48	1,528	769	759	83	176	52	124
14	1,342	688	654	49	1,423	744	679	84	166	61	105
15 ~ 19	8,615	4,483	4,132	50 ~ 54	8,486	4,497	3,989	85 ~ 89	477	163	314
15	1,511	794	717	50	1,766	881	885	85	150	49	101
16	1,627	806	821	51	1,825	946	879	86	116	41	75
17	1,674	859	815	52	1,774	948	826	87	86	30	56
18	1,793	942	851	53	1,713	934	779	88	67	26	41
19	2,010	1,082	928	54	1,408	788	620	89	58	17	41
20 ~ 24	10,449	5,516	4,933	55 ~ 59	5,582	3,075	2,507	90 ~ 94	132	33	99
20	2,174	1,106	1,068	55	1,227	688	539	90	40	11	29
21	2,328	1,255	1,073	56	1,157	652	505	91	34	7	27
22	2,199	1,195	1,004	57	1,114	599	515	92	21	6	15
23	2,009	1,052	957	58	1,089	581	508	93	22	7	15
24	1,739	908	831	59	995	555	440	94	15	2	13
25 ~ 29	7,053	3,718	3,335	60 ~ 64	3,896	2,017	1,879	95 ~ 99	21	2	19
25	1,605	837	768	60	831	448	383	95	9	2	7
26	1,566	839	727	61	853	449	404	96	7	-	7
27	1,516	794	722	62	797	421	376	97	4	-	4
28	1,033	555	478	63	765	377	388	98	1	-	1
29	1,333	693	640	64	650	322	328	99	-	-	-
30 ~ 34	5,834	3,033	2,801	65 ~ 69	2,840	1,362	1,478	100 ~	8	2	6
30	1,252	630	622	65	627	313	314				
31	1,250	642	608	66	620	295	325				
32	1,112	597	515	67	555	271	284				
33	1,052	541	511	68	550	272	278				
34	1,168	623	544	69	488	211	277				
								世 帯 数	33,220		

第2表  
2402 幸手市

市町村別・年齢(各歳)別男女別人口

(合計)

年 齢	総 数	男	女	年 齢	総 数	男	女	年 齢	総 数	男	女
合 計	58,517	29,466	29,051								
0 ~ 4	2,513	1,281	1,232	35 ~ 39	3,732	1,849	1,883	70 ~ 74	1,449	560	889
0	452	229	223	35	694	336	358	70	321	144	177
1	502	236	266	36	712	318	394	71	309	114	195
2	491	252	239	37	706	354	352	72	293	116	177
3	526	282	244	38	805	436	369	73	279	90	189
4	542	282	260	39	815	405	410	74	247	96	151
5 ~ 9	3,334	1,712	1,622	40 ~ 44	5,177	2,625	2,552	75 ~ 79	1,061	421	640
5	594	306	288	40	958	498	460	75	227	93	134
6	623	319	304	41	943	463	480	76	205	88	117
7	669	354	315	42	1,020	520	500	77	242	97	145
8	655	326	329	43	1,089	559	530	78	212	78	134
9	793	407	386	44	1,167	585	582	79	175	65	110
10 ~ 14	4,182	2,133	2,049	45 ~ 49	5,728	2,902	2,826	80 ~ 84	753	254	499
10	825	401	424	45	1,371	664	707	80	174	59	115
11	805	421	384	46	1,272	658	614	81	162	50	112
12	848	432	416	47	1,322	671	651	82	171	65	106
13	805	419	386	48	942	459	483	83	121	36	85
14	899	460	439	49	821	450	371	84	125	44	81
15 ~ 19	4,946	2,523	2,423	50 ~ 54	5,051	2,665	2,386	85 ~ 89	305	108	197
15	916	464	452	50	1,056	550	506	85	85	23	62
16	926	476	450	51	1,144	596	548	86	82	37	45
17	976	491	485	52	998	537	461	87	54	12	42
18	1,040	528	512	53	982	519	463	88	46	23	23
19	1,088	564	524	54	871	463	408	89	38	13	25
20 ~ 24	5,323	2,729	2,594	55 ~ 59	3,513	1,922	1,591	90 ~ 94	92	32	60
20	1,071	530	541	55	785	433	352	90	20	7	13
21	1,185	594	591	56	669	346	323	91	25	9	16
22	1,105	579	526	57	690	377	313	92	23	7	16
23	1,005	529	476	58	688	403	285	93	13	3	10
24	957	497	460	59	681	363	318	94	11	6	5
25 ~ 29	3,669	1,901	1,768	60 ~ 64	2,489	1,298	1,191	95 ~ 99	9	2	7
25	877	443	434	60	559	314	245	95	4	1	3
26	765	380	385	61	575	308	267	96	1	-	1
27	776	410	366	62	468	266	202	97	2	-	2
28	552	285	267	63	472	224	248	98	2	-	2
29	699	383	316	64	415	186	229	99	-	-	-
30 ~ 34	3,202	1,631	1,571	65 ~ 69	1,988	918	1,070	100 ~	1	-	1
30	699	363	336	65	438	205	233				
31	637	331	306	66	433	210	223				
32	598	307	291	67	389	168	221				
33	631	322	309	68	384	181	203				
34	637	308	329	69	344	154	190				
								世 帯 数	18,245		

第2表  
2411 鶴ヶ島市

市町村別・年齢(各歳)別男女別人口

(合計)

年 齡	総 数	男	女	年 齡	総 数	男	女	年 齡	総 数	男	女
合 計	65,295	33,089	32,206								
0 ~ 4	3,319	1,715	1,604	35 ~ 39	4,153	2,059	2,094	70 ~ 74	1,085	410	675
0	639	324	315	35	795	389	406	70	262	103	159
1	669	358	311	36	850	458	392	71	244	94	150
2	673	352	321	37	767	378	389	72	183	59	124
3	695	360	335	38	810	396	414	73	203	75	128
4	643	321	322	39	931	438	493	74	193	79	114
5 ~ 9	3,816	1,930	1,886	40 ~ 44	5,744	2,781	2,963	75 ~ 79	825	314	511
5	725	363	362	40	991	492	499	75	209	76	133
6	757	391	366	41	1,052	512	540	76	169	63	106
7	731	365	366	42	1,108	522	586	77	164	59	105
8	762	392	370	43	1,238	588	650	78	147	66	81
9	841	419	422	44	1,355	667	688	79	136	50	86
10 ~ 14	4,532	2,308	2,224	45 ~ 49	6,760	3,350	3,410	80 ~ 84	543	191	352
10	865	442	423	45	1,569	753	816	80	154	52	102
11	890	451	439	46	1,531	755	776	81	123	42	81
12	877	451	426	47	1,615	809	806	82	94	34	60
13	960	512	448	48	1,106	537	569	83	97	33	64
14	940	452	488	49	939	496	443	84	75	30	45
15 ~ 19	5,840	2,990	2,850	50 ~ 54	5,713	3,089	2,624	85 ~ 89	194	56	138
15	1,059	533	526	50	1,201	613	588	85	51	18	33
16	1,116	553	563	51	1,233	651	582	86	55	13	42
17	1,171	595	576	52	1,223	680	543	87	31	10	21
18	1,182	618	564	53	1,069	593	476	88	30	11	19
19	1,312	691	621	54	987	552	435	89	27	4	23
20 ~ 24	6,777	3,567	3,210	55 ~ 59	3,423	1,903	1,520	90 ~ 94	64	24	40
20	1,465	753	712	55	779	445	334	90	13	4	9
21	1,449	763	686	56	735	409	326	91	15	7	8
22	1,450	760	690	57	661	354	307	92	22	7	15
23	1,281	693	588	58	638	362	276	93	10	4	6
24	1,132	598	534	59	610	333	277	94	4	2	2
25 ~ 29	4,792	2,527	2,265	60 ~ 64	2,205	1,159	1,046	95 ~ 99	8	2	6
25	1,083	572	511	60	500	276	224	95	4	1	3
26	1,034	531	503	61	488	255	233	96	2	-	2
27	1,028	539	489	62	461	232	229	97	2	1	1
28	685	373	312	63	408	212	196	98	-	-	-
29	962	512	450	64	348	184	164	99	-	-	-
30 ~ 34	3,886	1,924	1,962	65 ~ 69	1,615	790	825	100 ~	1	-	1
30	863	445	418	65	403	198	205				
31	763	382	381	66	323	163	160				
32	788	385	403	67	319	145	174				
33	723	350	373	68	295	158	137				
34	749	362	387	69	275	126	149				
									世 帯 数	22,015	

第2表  
2429 日高市

市町村別・年齢(各歳)別男女別人口

(合計)

年 齡	総 数	男	女	年 齡	総 数	男	女	年 齡	総 数	男	女
合 計	55,576	27,878	27,698								
0 ~ 4	2,322	1,217	1,105	35 ~ 39	3,292	1,615	1,677	70 ~ 74	1,405	551	854
0	382	195	187	35	561	261	300	70	337	144	193
1	480	268	212	36	640	304	336	71	290	125	165
2	481	242	239	37	621	329	292	72	272	97	175
3	481	249	232	38	647	323	324	73	261	95	166
4	498	263	235	39	823	398	425	74	245	90	155
5 ~ 9	3,108	1,571	1,537	40 ~ 44	4,804	2,334	2,470	75 ~ 79	1,052	406	646
5	554	278	276	40	843	413	430	75	230	91	139
6	618	316	302	41	818	394	424	76	224	83	141
7	608	295	313	42	961	467	494	77	239	93	146
8	622	312	310	43	1,044	514	530	78	191	82	109
9	706	370	336	44	1,138	546	592	79	168	57	111
10 ~ 14	4,102	2,121	1,981	45 ~ 49	5,557	2,771	2,786	80 ~ 84	690	259	431
10	767	393	374	45	1,305	641	664	80	161	69	92
11	817	442	375	46	1,247	614	633	81	148	49	99
12	813	430	383	47	1,307	658	649	82	145	62	83
13	852	415	437	48	902	459	443	83	126	38	88
14	853	441	412	49	796	389	397	84	110	41	69
15 ~ 19	5,103	2,585	2,518	50 ~ 54	5,005	2,692	2,313	85 ~ 89	300	107	193
15	916	480	436	50	1,010	512	498	85	80	27	53
16	1,034	513	521	51	1,080	580	500	86	63	27	36
17	1,019	519	500	52	1,038	567	471	87	60	19	41
18	1,047	536	511	53	991	558	433	88	48	19	29
19	1,087	537	550	54	886	475	411	89	49	15	34
20 ~ 24	5,104	2,576	2,528	55 ~ 59	3,315	1,837	1,478	90 ~ 94	86	16	70
20	1,164	593	571	55	726	414	312	90	26	4	22
21	1,119	566	553	56	691	381	310	91	22	8	14
22	1,093	546	547	57	695	386	309	92	18	3	15
23	860	447	413	58	639	346	293	93	11	1	10
24	868	424	444	59	564	310	254	94	9	-	9
25 ~ 29	3,255	1,702	1,553	60 ~ 64	2,394	1,215	1,179	95 ~ 99	23	8	15
25	759	413	346	60	523	275	248	95	11	2	9
26	694	367	327	61	490	246	244	96	5	1	4
27	724	387	337	62	475	239	236	97	3	1	2
28	472	221	251	63	443	236	207	98	3	3	-
29	606	314	292	64	463	219	244	99	1	1	-
30 ~ 34	2,715	1,345	1,370	65 ~ 69	1,942	949	993	100 ~	2	1	1
30	565	285	280	65	392	200	192				
31	519	254	265	66	361	187	174				
32	521	260	261	67	415	207	208				
33	556	272	284	68	378	179	199				
34	554	274	280	69	396	176	220				
									世 帯 数	16,867	



第2表  
3018 伊奈町

市町村別・年齢（各歳）別男女別人口

（合計）

年 齡	総 数	男	女	年 齡	総 数	男	女	年 齡	総 数	男	女
合 計	29,640	14,958	14,682								
0 ~ 4	1,459	775	684	35 ~ 39	1,726	872	854	70 ~ 74	591	261	330
0	321	174	147	35	303	149	154	70	135	61	74
1	299	159	140	36	344	183	161	71	129	53	76
2	274	149	125	37	338	175	163	72	98	46	52
3	278	156	122	38	342	168	174	73	124	50	74
4	287	137	150	39	399	197	202	74	105	51	54
5 ~ 9	1,502	745	757	40 ~ 44	2,361	1,128	1,233	75 ~ 79	416	167	249
5	271	149	122	40	378	185	193	75	97	38	59
6	291	144	147	41	447	220	227	76	86	38	48
7	312	132	180	42	486	239	247	77	85	29	56
8	302	167	135	43	474	223	251	78	78	36	42
9	326	153	173	44	576	261	315	79	70	26	44
10 ~ 14	1,957	1,000	957	45 ~ 49	2,932	1,451	1,481	80 ~ 84	280	100	180
10	365	184	181	45	668	347	321	80	63	23	40
11	385	204	181	46	624	302	322	81	69	23	46
12	401	198	203	47	695	337	358	82	54	22	32
13	380	196	184	48	506	251	255	83	49	18	31
14	426	218	208	49	439	214	225	84	45	14	31
15 ~ 19	2,565	1,303	1,262	50 ~ 54	2,876	1,534	1,342	85 ~ 89	118	34	84
15	462	230	232	50	582	296	286	85	27	5	22
16	516	255	261	51	622	336	286	86	29	9	20
17	500	254	246	52	567	282	285	87	31	8	23
18	495	273	222	53	598	329	269	88	19	7	12
19	592	291	301	54	507	291	216	89	12	5	7
20 ~ 24	3,065	1,520	1,545	55 ~ 59	1,760	992	768	90 ~ 94	26	9	17
20	598	309	289	55	367	213	154	90	7	5	2
21	663	327	336	56	382	192	190	91	7	1	6
22	606	316	290	57	362	202	160	92	6	-	6
23	638	281	357	58	339	214	125	93	5	3	2
24	560	287	273	59	310	171	139	94	1	-	1
25 ~ 29	2,313	1,197	1,116	60 ~ 64	1,193	612	581	95 ~ 99	8	1	7
25	524	255	269	60	254	133	121	95	2	1	1
26	469	258	211	61	255	116	139	96	3	-	3
27	499	244	255	62	248	144	104	97	1	-	1
28	360	190	170	63	233	122	111	98	1	-	1
29	461	250	211	64	203	97	106	99	1	-	1
30 ~ 34	1,657	837	820	65 ~ 69	835	420	415	100 ~	-	-	-
30	365	186	179	65	180	91	89				
31	334	159	175	66	178	89	89				
32	327	178	149	67	169	85	84				
33	320	161	159	68	161	88	73				
34	311	153	158	69	147	67	80				
									世 帯 数	9,127	

第2表  
3042 吹上町

市町村別・年齢（各歳）別男女別人口

（合計）

年 齡	総 数	男	女	年 齡	総 数	男	女	年 齡	総 数	男	女
合 計	28,082	14,178	13,904								
0 ~ 4	1,264	665	599	35 ~ 39	1,671	868	803	70 ~ 74	695	285	410
0	248	120	128	35	319	165	154	70	146	66	80
1	246	126	120	36	296	155	141	71	149	58	91
2	245	136	109	37	328	164	164	72	149	60	89
3	264	153	111	38	349	184	165	73	121	46	75
4	261	130	131	39	379	200	179	74	130	55	75
5 ~ 9	1,427	714	713	40 ~ 44	2,352	1,167	1,185	75 ~ 79	506	184	322
5	266	127	139	40	418	215	203	75	113	39	74
6	261	117	144	41	437	220	217	76	103	40	63
7	297	162	135	42	457	219	238	77	100	35	65
8	311	159	152	43	487	233	254	78	80	30	50
9	292	149	143	44	553	280	273	79	110	40	70
10 ~ 14	1,898	974	924	45 ~ 49	2,760	1,381	1,379	80 ~ 84	356	120	236
10	365	192	173	45	599	302	297	80	114	48	66
11	366	174	192	46	630	309	321	81	74	28	46
12	362	172	190	47	623	301	322	82	72	17	55
13	410	216	194	48	517	252	265	83	47	10	37
14	395	220	175	49	391	217	174	84	49	17	32
15 ~ 19	2,353	1,239	1,114	50 ~ 54	2,409	1,251	1,158	85 ~ 89	156	55	101
15	416	219	197	50	521	263	258	85	53	18	35
16	465	248	217	51	512	281	231	86	41	17	24
17	456	254	202	52	487	254	233	87	19	5	14
18	507	250	257	53	469	230	239	88	21	6	15
19	509	268	241	54	420	223	197	89	22	9	13
20 ~ 24	2,488	1,277	1,211	55 ~ 59	1,826	965	861	90 ~ 94	26	5	21
20	519	279	240	55	360	185	175	90	13	1	12
21	568	293	275	56	371	199	172	91	8	3	5
22	516	269	247	57	397	212	185	92	2	-	2
23	447	238	209	58	349	186	163	93	3	1	2
24	438	198	240	59	349	183	166	94	-	-	-
25 ~ 29	1,894	1,004	890	60 ~ 64	1,388	720	668	95 ~ 99	4	2	2
25	413	248	165	60	277	147	130	95	4	2	2
26	387	196	191	61	296	147	149	96	-	-	-
27	448	234	214	62	287	150	137	97	-	-	-
28	286	151	135	63	260	125	135	98	-	-	-
29	360	175	185	64	268	151	117	99	-	-	-
30 ~ 34	1,604	814	790	65 ~ 69	1,005	488	517	100 ~	-	-	-
30	326	167	159	65	242	126	116				
31	301	160	141	66	198	97	101				
32	325	161	164	67	185	85	100				
33	317	164	153	68	208	106	102				
34	335	162	173	69	172	74	98				
									世 帯 数	8,812	



第2表 3263 毛呂山町

市町村別・年齢（各歳）別男女別人口

(合計)

年齢	総数	男	女	年齢	総数	男	女	年齢	総数	男	女
合計	38,084	18,780	19,304								
0 ~ 4	1,572	808	764	35 ~ 39	2,260	1,152	1,108	70 ~ 74	1,016	417	599
0	296	153	143	35	437	212	225	70	245	104	141
1	284	147	137	36	418	215	203	71	226	104	122
2	317	160	157	37	413	202	211	72	200	71	129
3	326	171	155	38	471	260	211	73	163	68	95
4	349	177	172	39	521	263	258	74	182	70	112
5 ~ 9	1,943	998	945	40 ~ 44	2,952	1,505	1,447	75 ~ 79	711	272	439
5	332	169	163	40	548	261	287	75	165	68	97
6	379	209	170	41	545	278	267	76	143	55	88
7	389	191	198	42	578	314	264	77	151	57	94
8	392	198	194	43	630	327	303	78	139	54	85
9	451	231	220	44	651	325	326	79	113	38	75
10 ~ 14	2,432	1,250	1,182	45 ~ 49	3,332	1,642	1,690	80 ~ 84	459	166	293
10	434	213	221	45	795	392	403	80	120	45	75
11	479	258	221	46	764	375	389	81	103	37	66
12	504	262	242	47	769	358	411	82	101	32	69
13	518	255	263	48	532	266	266	83	58	26	32
14	497	262	235	49	472	251	221	84	77	26	51
15 ~ 19	3,321	1,640	1,681	50 ~ 54	3,183	1,667	1,516	85 ~ 89	202	69	133
15	538	282	256	50	620	336	284	85	73	28	45
16	567	311	256	51	697	364	333	86	45	15	30
17	616	323	293	52	672	344	328	87	42	10	32
18	678	330	348	53	633	331	302	88	25	10	15
19	922	394	528	54	561	292	269	89	17	6	11
20 ~ 24	4,409	1,950	2,459	55 ~ 59	2,409	1,253	1,156	90 ~ 94	60	18	42
20	937	392	545	55	517	270	247	90	18	9	9
21	930	405	525	56	477	258	219	91	15	1	14
22	933	410	523	57	473	256	217	92	13	4	9
23	875	391	484	58	458	228	230	93	7	3	4
24	734	352	382	59	484	241	243	94	7	1	6
25 ~ 29	2,616	1,346	1,270	60 ~ 64	1,810	938	872	95 ~ 99	12	3	9
25	638	316	322	60	380	186	194	95	1	-	1
26	531	281	250	61	386	214	172	96	5	1	4
27	593	298	295	62	383	212	171	97	3	-	3
28	368	192	176	63	331	165	166	98	1	-	1
29	486	259	227	64	330	161	169	99	2	2	-
30 ~ 34	2,017	1,034	983	65 ~ 69	1,368	652	716	100 ~	-	-	-
30	449	234	215	65	320	164	156				
31	405	219	186	66	264	132	132				
32	368	198	170	67	267	120	147				
33	412	197	215	68	264	126	138				
34	383	186	197	69	253	110	143				
									世帯数	13,437	

第2表 3271 越生町

市町村別・年齢（各歳）別男女別人口

(合計)

年齢	総数	男	女	年齢	総数	男	女	年齢	総数	男	女
合計	13,585	6,850	6,735								
0 ~ 4	678	328	350	35 ~ 39	871	442	429	70 ~ 74	593	239	354
0	121	52	69	35	163	90	73	70	143	60	83
1	131	77	54	36	172	84	88	71	128	46	82
2	132	68	64	37	184	86	98	72	112	43	69
3	150	59	91	38	170	84	86	73	110	51	59
4	144	72	72	39	182	98	84	74	100	39	61
5 ~ 9	749	391	358	40 ~ 44	1,143	614	529	75 ~ 79	379	159	220
5	133	75	58	40	201	109	92	75	97	42	55
6	129	73	56	41	224	135	89	76	72	31	41
7	154	74	80	42	239	131	108	77	73	32	41
8	161	81	80	43	220	103	117	78	64	27	37
9	172	88	84	44	259	136	123	79	73	27	46
10 ~ 14	865	435	430	45 ~ 49	1,089	591	498	80 ~ 84	250	91	159
10	176	83	93	45	281	163	118	80	55	23	32
11	180	87	93	46	274	142	132	81	65	18	47
12	163	77	86	47	261	148	113	82	51	17	34
13	194	100	94	48	156	87	69	83	40	18	22
14	152	88	64	49	117	51	66	84	39	15	24
15 ~ 19	1,006	534	472	50 ~ 54	936	483	453	85 ~ 89	110	41	69
15	200	99	101	50	191	106	85	85	34	13	21
16	171	97	74	51	209	109	100	86	30	12	18
17	215	112	103	52	206	100	106	87	19	5	14
18	215	120	95	53	180	87	93	88	16	8	8
19	205	106	99	54	150	81	69	89	11	3	8
20 ~ 24	994	512	482	55 ~ 59	771	404	367	90 ~ 94	35	10	25
20	252	126	126	55	181	96	85	90	14	2	12
21	194	86	108	56	146	79	67	91	10	3	7
22	195	104	91	57	160	81	79	92	4	3	1
23	184	113	71	58	133	68	65	93	5	2	3
24	169	83	86	59	151	80	71	94	2	-	2
25 ~ 29	831	457	374	60 ~ 64	750	357	393	95 ~ 99	2	-	2
25	171	88	83	60	144	72	72	95	-	-	-
26	149	85	64	61	143	73	70	96	-	-	-
27	188	95	93	62	150	63	87	97	-	-	-
28	155	97	58	63	164	75	89	98	-	-	-
29	168	92	76	64	149	74	75	99	-	-	-
30 ~ 34	809	412	397	65 ~ 69	722	350	372	100 ~	2	-	2
30	143	73	70	65	152	81	77				
31	183	83	100	66	140	63	77				
32	153	80	73	67	143	76	67				
33	148	74	74	68	162	79	83				
34	182	102	80	69	125	51	74				
									世帯数	4,026	

第2表  
3301 名栗村

市町村別・年齢（各歳）別男女別人口

(合計)

年齢	総数	男	女	年齢	総数	男	女	年齢	総数	男	女
合計	2,792	1,377	1,415								
0～4	128	70	58	35～39	165	82	83	70～74	162	68	94
0	21	9	12	35	36	20	16	70	36	13	23
1	26	12	14	36	30	13	17	71	34	24	10
2	26	15	11	37	31	16	15	72	37	12	25
3	34	21	13	38	30	16	14	73	18	4	14
4	21	13	8	39	38	17	21	74	37	15	22
5～9	144	71	73	40～44	209	123	86	75～79	138	48	90
5	26	12	14	40	34	19	15	75	34	6	28
6	24	12	12	41	39	19	20	76	32	15	17
7	32	14	18	42	48	30	18	77	30	9	21
8	28	15	13	43	41	23	18	78	20	8	12
9	34	18	16	44	47	32	15	79	22	10	12
10～14	135	72	63	45～49	191	108	83	80～84	83	28	55
10	20	10	10	45	50	27	23	80	20	8	12
11	30	18	12	46	39	23	16	81	24	9	15
12	31	18	13	47	51	32	19	82	14	4	10
13	30	14	16	48	27	17	10	83	13	3	10
14	24	12	12	49	24	9	15	84	12	4	8
15～19	144	80	64	50～54	157	74	83	85～89	57	17	40
15	27	17	10	50	28	14	14	85	17	5	12
16	35	18	17	51	28	15	13	86	14	3	11
17	32	20	12	52	43	19	24	87	11	3	8
18	23	10	13	53	27	13	14	88	7	4	3
19	27	15	12	54	31	13	18	89	8	2	6
20～24	129	74	55	55～59	182	88	94	90～94	28	6	22
20	34	21	13	55	27	17	10	90	4	2	2
21	28	17	11	56	29	13	16	91	7	1	6
22	21	14	7	57	41	16	25	92	6	-	6
23	20	7	13	58	38	19	19	93	8	2	6
24	26	15	11	59	47	23	24	94	3	1	2
25～29	123	65	58	60～64	208	96	112	95～99	4	-	4
25	21	14	7	60	38	16	22	95	2	-	2
26	28	13	15	61	41	22	19	96	1	-	1
27	30	15	15	62	50	22	28	97	-	-	-
28	15	7	8	63	43	21	22	98	1	-	1
29	29	16	13	64	36	15	21	99	-	-	-
30～34	178	96	82	65～69	227	111	116	100～	-	-	-
30	33	14	19	65	47	24	23				
31	31	12	19	66	46	20	26				
32	36	21	15	67	50	29	21				
33	38	25	13	68	41	19	22				
34	40	24	16	69	43	19	24				
									世帯数	904	

第2表  
3417 滑川町

市町村別・年齢（各歳）別男女別人口

(合計)

年齢	総数	男	女	年齢	総数	男	女	年齢	総数	男	女
合計	12,190	6,185	6,005								
0～4	620	336	284	35～39	852	456	396	70～74	403	160	243
0	112	55	57	35	159	80	79	70	77	38	39
1	137	75	62	36	180	88	92	71	103	45	58
2	127	72	55	37	145	85	60	72	98	34	64
3	117	68	49	38	172	94	78	73	72	28	44
4	127	66	61	39	196	109	87	74	53	15	38
5～9	668	363	305	40～44	1,013	533	480	75～79	306	124	182
5	122	64	58	40	193	114	79	75	52	25	27
6	127	85	42	41	197	96	101	76	62	24	38
7	122	52	70	42	175	92	83	77	63	23	40
8	138	79	59	43	231	119	112	78	66	28	38
9	159	83	76	44	217	112	105	79	63	24	39
10～14	824	406	418	45～49	1,040	550	490	80～84	199	82	117
10	170	87	83	45	243	127	116	80	46	19	27
11	153	79	74	46	251	129	122	81	54	22	32
12	146	71	75	47	244	135	109	82	39	18	21
13	173	89	84	48	152	80	72	83	32	11	21
14	182	80	102	49	150	79	71	84	28	12	16
15～19	883	451	432	50～54	856	444	412	85～89	95	25	70
15	168	90	78	50	177	92	85	85	25	8	17
16	172	78	94	51	178	94	84	86	24	8	18
17	163	85	78	52	179	95	84	87	19	3	16
18	180	89	91	53	157	84	73	88	22	4	18
19	200	109	91	54	165	79	86	89	5	2	3
20～24	966	503	463	55～59	698	372	326	90～94	39	13	26
20	207	118	89	55	152	83	69	90	8	2	6
21	188	84	104	56	137	73	64	91	13	6	7
22	183	98	85	57	138	65	73	92	8	2	6
23	187	97	90	58	141	79	62	93	5	2	3
24	201	106	95	59	130	72	58	94	5	1	4
25～29	858	439	419	60～64	582	296	286	95～99	9	2	7
25	187	90	97	60	113	56	57	95	4	1	3
26	171	84	87	61	118	53	65	96	-	-	-
27	192	104	88	62	120	61	59	97	3	1	2
28	134	72	62	63	121	66	55	98	1	-	1
29	174	89	85	64	110	60	50	99	1	-	1
30～34	722	385	337	65～69	557	245	312	100～	-	-	-
30	158	86	72	65	117	51	66				
31	122	60	62	66	110	49	61				
32	141	78	63	67	100	44	56				
33	146	83	63	68	115	52	63				
34	155	78	77	69	115	49	66				
									世帯数	3,620	

第 2 表  
3425 嵐山町

市町村別・年齢（各歳）別男女別人口

（合 計）

年 齡	総 数	男	女	年 齡	総 数	男	女	年 齡	総 数	男	女
合 計	19,304	9,590	9,714								
0 ~ 4	859	410	449	35 ~ 39	1,195	601	594	70 ~ 74	589	245	344
0	154	80	74	35	204	108	96	70	131	58	73
1	161	68	93	36	280	135	145	71	141	46	95
2	185	79	106	37	228	109	119	72	110	50	60
3	161	85	76	38	231	108	123	73	99	48	51
4	198	98	100	39	252	141	111	74	108	43	65
5 ~ 9	1,085	549	536	40 ~ 44	1,545	773	772	75 ~ 79	447	175	272
5	190	96	94	40	289	145	144	75	105	47	58
6	221	112	109	41	274	153	121	76	105	45	60
7	208	99	109	42	294	137	157	77	74	32	42
8	227	111	116	43	325	161	164	78	88	29	59
9	239	131	108	44	363	177	186	79	75	22	53
10 ~ 14	1,293	647	646	45 ~ 49	1,776	905	871	80 ~ 84	325	107	218
10	254	144	110	45	399	195	204	80	77	29	48
11	238	120	118	46	424	218	206	81	68	22	46
12	260	119	141	47	401	219	182	82	70	20	50
13	273	138	135	48	310	153	157	83	56	17	39
14	268	126	142	49	242	120	122	84	54	19	35
15 ~ 19	1,486	745	741	50 ~ 54	1,555	786	769	85 ~ 89	144	48	96
15	271	133	138	50	298	140	158	85	40	8	32
16	287	151	136	51	330	175	155	86	33	18	15
17	298	148	150	52	310	152	158	87	29	8	21
18	311	151	160	53	311	156	155	88	24	8	16
19	319	162	157	54	306	163	143	89	18	6	12
20 ~ 24	1,682	897	785	55 ~ 59	1,153	613	540	90 ~ 94	47	12	35
20	366	192	174	55	216	129	87	90	9	3	6
21	365	188	177	56	224	113	111	91	19	4	15
22	340	188	152	57	263	134	129	92	8	3	5
23	310	173	137	58	227	118	109	93	7	2	5
24	301	156	145	59	223	119	104	94	4	-	4
25 ~ 29	1,243	648	595	60 ~ 64	1,003	522	481	95 ~ 99	6	2	4
25	308	158	150	60	192	94	98	95	2	1	1
26	269	148	121	61	215	112	103	96	3	1	2
27	276	136	140	62	215	112	103	97	1	-	1
28	160	85	75	63	195	100	95	98	-	-	-
29	230	121	109	64	186	104	82	99	-	-	-
30 ~ 34	1,080	543	537	65 ~ 69	791	362	429	100 ~	-	-	-
30	229	120	109	65	176	86	90				
31	210	92	118	66	163	74	89				
32	211	119	92	67	151	71	80				
33	198	84	114	68	160	71	89				
34	232	128	104	69	141	60	81				
								世 帯 数	5,785		

—148—

第 2 表  
3433 小川町

市町村別・年齢（各歳）別男女別人口

（合 計）

年 齡	総 数	男	女	年 齡	総 数	男	女	年 齡	総 数	男	女
合 計	37,995	18,924	19,071								
0 ~ 4	1,766	912	854	35 ~ 39	2,809	1,388	1,421	70 ~ 74	1,404	556	848
0	313	176	137	35	483	234	249	70	351	133	218
1	293	158	135	36	554	281	273	71	300	110	190
2	351	180	171	37	533	260	273	72	267	102	165
3	383	186	197	38	590	278	312	73	234	89	145
4	426	212	214	39	649	335	314	74	252	122	130
5 ~ 9	2,541	1,332	1,209	40 ~ 44	3,456	1,826	1,630	75 ~ 79	888	367	521
5	442	224	218	40	598	306	292	75	206	86	120
6	474	253	221	41	682	343	339	76	161	68	93
7	523	287	236	42	701	382	319	77	195	89	106
8	539	287	252	43	734	401	333	78	175	64	111
9	563	281	282	44	741	394	347	79	151	60	91
10 ~ 14	2,913	1,464	1,449	45 ~ 49	3,184	1,718	1,466	80 ~ 84	625	227	398
10	572	279	293	45	813	418	395	80	169	62	107
11	573	298	275	46	723	385	338	81	159	57	102
12	629	323	306	47	725	395	330	82	135	46	89
13	579	285	294	48	507	297	210	83	76	27	49
14	560	279	281	49	416	223	193	84	86	35	51
15 ~ 19	2,736	1,410	1,326	50 ~ 54	2,539	1,300	1,239	85 ~ 89	297	104	193
15	554	292	262	50	512	277	235	85	85	35	50
16	524	265	259	51	518	276	242	86	67	24	43
17	550	277	273	52	517	256	261	87	63	21	42
18	536	269	267	53	515	251	264	88	42	10	32
19	572	307	265	54	477	240	237	89	40	14	26
20 ~ 24	2,474	1,226	1,248	55 ~ 59	2,112	1,069	1,043	90 ~ 94	80	25	55
20	542	282	260	55	415	228	187	90	22	5	17
21	537	263	274	56	403	194	209	91	18	7	11
22	480	224	256	57	448	232	216	92	19	6	13
23	478	241	237	58	420	217	203	93	13	4	9
24	437	216	221	59	426	198	228	94	8	3	5
25 ~ 29	2,003	1,028	975	60 ~ 64	2,071	1,038	1,033	95 ~ 99	18	3	15
25	420	210	210	60	435	213	222	95	7	-	7
26	385	209	176	61	412	185	197	96	6	2	4
27	451	221	230	62	412	219	223	97	3	1	2
28	339	183	156	63	417	220	197	98	1	-	1
29	408	205	203	64	395	201	194	99	1	-	1
30 ~ 34	2,127	1,046	1,081	65 ~ 69	1,950	884	1,066	100 ~	2	1	1
30	405	196	209	65	391	182	209				
31	393	208	185	66	397	176	221				
32	404	195	209	67	403	180	223				
33	454	227	227	68	405	192	213				
34	471	220	251	69	354	154	200				
								世 帯 数	11,399		

—149—

第2表  
3441 都幾川村

市町村別・年齢（各歳）別男女別人口

（合計）

年 齡	総 数	男	女	年 齡	総 数	男	女	年 齡	総 数	男	女
合 計	8,816	4,418	4,398								
0 ~ 4	416	220	196	35 ~ 39	668	329	339	70 ~ 74	369	153	216
0	67	42	25	35	122	59	63	70	83	36	47
1	70	30	40	36	129	62	67	71	72	25	47
2	85	43	42	37	113	64	49	72	71	33	38
3	92	51	41	38	157	79	78	73	68	29	39
4	102	54	48	39	147	65	82	74	75	30	45
5 ~ 9	575	287	288	40 ~ 44	731	399	332	75 ~ 79	262	107	155
5	99	54	45	40	115	62	53	75	52	23	29
6	114	65	49	41	126	67	59	76	44	12	32
7	107	49	58	42	158	99	59	77	61	24	37
8	112	49	63	43	149	69	80	78	49	26	23
9	143	70	73	44	183	102	81	79	56	22	34
10 ~ 14	675	322	353	45 ~ 49	685	378	307	80 ~ 84	160	60	100
10	142	65	77	45	173	105	68	80	39	13	26
11	132	63	69	46	172	93	79	81	42	17	25
12	144	68	76	47	144	78	66	82	26	8	18
13	127	63	64	48	112	51	61	83	27	13	14
14	130	63	67	49	84	51	33	84	26	9	17
15 ~ 19	664	338	326	50 ~ 54	561	316	245	85 ~ 89	93	29	64
15	148	74	74	50	119	73	46	85	26	7	19
16	131	65	66	51	120	68	52	86	26	8	18
17	123	62	61	52	110	65	45	87	20	8	12
18	125	66	59	53	106	57	49	88	14	5	9
19	137	71	66	54	106	53	53	89	7	1	6
20 ~ 24	531	268	263	55 ~ 59	442	216	226	90 ~ 94	35	6	29
20	107	63	44	55	79	34	45	90	9	-	9
21	114	58	56	56	78	36	42	91	13	3	10
22	101	44	57	57	117	57	60	92	6	1	5
23	110	52	58	58	94	47	47	93	6	2	4
24	99	51	48	59	74	42	32	94	1	-	1
25 ~ 29	427	226	201	60 ~ 64	522	263	259	95 ~ 99	5	2	3
25	78	40	38	60	84	49	35	95	1	1	-
26	80	53	27	61	111	50	61	96	1	1	-
27	98	52	46	62	102	48	54	97	1	-	1
28	72	33	39	63	110	61	49	98	-	-	-
29	99	48	51	64	115	55	60	99	2	-	2
30 ~ 34	509	252	257	65 ~ 69	486	247	239	100 ~	-	-	-
30	98	46	52	65	87	37	50	世 帯 数	2,380	-	-
31	87	46	41	66	118	60	58				
32	100	52	48	67	102	54	48				
33	100	49	51	68	90	55	35				
34	124	59	65	69	89	41	48				

第2表  
3450 玉川村

市町村別・年齢（各歳）別男女別人口

（合計）

年 齡	総 数	男	女	年 齡	総 数	男	女	年 齡	総 数	男	女
合 計	5,714	2,899	2,815								
0 ~ 4	261	133	128	35 ~ 39	430	241	189	70 ~ 74	219	97	122
0	44	24	20	35	84	43	41	70	58	25	33
1	51	27	24	36	91	51	40	71	47	25	22
2	61	34	27	37	79	49	30	72	46	18	28
3	54	25	29	38	89	55	34	73	32	14	18
4	51	23	28	39	87	43	44	74	36	15	21
5 ~ 9	352	173	179	40 ~ 44	525	273	252	75 ~ 79	150	56	94
5	55	26	29	40	88	45	43	75	35	15	20
6	68	38	30	41	105	50	55	76	26	7	19
7	68	32	36	42	116	55	61	77	31	13	18
8	78	31	47	43	104	61	43	78	29	14	15
9	83	46	37	44	112	62	50	79	29	7	22
10 ~ 14	442	209	233	45 ~ 49	469	254	215	80 ~ 84	91	32	59
10	86	33	53	45	107	60	47	80	23	8	15
11	88	43	45	46	120	62	58	81	16	7	9
12	90	47	43	47	114	64	50	82	22	7	15
13	92	47	45	48	69	34	35	83	19	6	13
14	86	39	47	49	59	34	25	84	11	4	7
15 ~ 19	454	243	211	50 ~ 54	348	193	155	85 ~ 89	42	16	26
15	95	45	50	50	72	43	29	85	16	9	7
16	81	38	43	51	76	42	34	86	12	5	7
17	102	61	41	52	67	42	25	87	5	-	5
18	83	39	44	53	64	31	33	88	4	-	4
19	93	60	33	54	69	35	34	89	5	2	3
20 ~ 24	394	208	186	55 ~ 59	294	153	141	90 ~ 94	14	1	13
20	78	46	32	55	60	32	28	90	2	-	2
21	86	46	40	56	56	34	22	91	2	-	2
22	85	47	38	57	62	34	28	92	7	1	6
23	78	36	42	58	59	27	32	93	1	-	1
24	67	33	34	59	57	26	31	94	2	-	2
25 ~ 29	322	177	145	60 ~ 64	273	132	141	95 ~ 99	5	1	4
25	66	41	25	60	43	14	29	95	4	1	3
26	79	39	40	61	59	31	28	96	-	-	-
27	60	32	28	62	59	31	28	97	-	-	-
28	49	26	23	63	47	22	25	98	1	-	1
29	68	39	29	64	65	34	31	99	-	-	-
30 ~ 34	328	168	160	65 ~ 69	300	139	161	100 ~	1	-	1
30	51	28	23	65	59	25	34	世 帯 数	1,602	-	-
31	61	34	27	66	75	35	40				
32	71	36	35	67	56	31	25				
33	65	33	32	68	60	27	33				
34	80	37	43	69	50	21	29				

第2表  
3468 川島町

市町村別・年齢（各歳）別男女別人口

（合計）

年 齡	総 数	男	女	年 齡	総 数	男	女	年 齡	総 数	男	女
合 計	23,600	11,897	11,703								
0 ~ 4	983	519	464	35 ~ 39	1,632	809	823	70 ~ 74	834	331	503
0	187	106	81	35	301	154	147	70	177	69	108
1	162	87	75	36	278	132	146	71	188	73	115
2	185	94	91	37	306	147	159	72	162	69	93
3	218	108	110	38	346	171	175	73	148	50	93
4	231	124	107	39	401	205	196	74	164	70	94
5 ~ 9	1,516	803	713	40 ~ 44	2,257	1,158	1,099	75 ~ 79	557	219	338
5	247	142	105	40	387	196	191	75	126	63	63
6	298	159	139	41	423	216	207	76	108	39	69
7	336	174	162	42	452	223	229	77	124	49	75
8	300	153	147	43	464	241	223	78	92	30	62
9	335	175	160	44	531	282	249	79	107	38	69
10 ~ 14	1,879	974	905	45 ~ 49	2,200	1,211	989	80 ~ 84	413	157	256
10	366	200	166	45	523	284	239	80	93	36	57
11	376	190	186	46	533	296	237	81	97	37	60
12	380	194	186	47	518	272	246	82	82	37	45
13	388	195	193	48	361	200	161	83	78	25	53
14	369	195	174	49	265	159	106	84	63	22	41
15 ~ 19	1,960	998	962	50 ~ 54	1,579	835	744	85 ~ 89	191	63	128
15	392	204	188	50	353	178	175	85	51	20	31
16	383	192	191	51	392	222	170	86	50	14	36
17	411	203	208	52	305	165	140	87	39	10	29
18	372	195	177	53	264	126	138	88	22	10	12
19	402	204	198	54	265	144	121	89	29	9	20
20 ~ 24	1,804	908	896	55 ~ 59	1,251	668	583	90 ~ 94	49	16	33
20	444	225	219	55	250	124	126	90	19	9	10
21	389	198	191	56	230	126	104	91	13	2	11
22	361	183	178	57	254	149	105	92	8	2	6
23	342	164	178	58	251	129	122	93	6	2	4
24	268	138	130	59	266	140	126	94	3	1	2
25 ~ 29	1,131	585	546	60 ~ 64	1,121	563	558	95 ~ 99	4	-	4
25	258	142	116	60	213	111	102	95	-	-	-
26	243	118	125	61	219	105	114	96	1	-	1
27	244	140	104	62	222	121	101	97	2	-	2
28	171	87	84	63	226	104	122	98	-	-	-
29	215	98	117	64	241	122	119	99	1	-	1
30 ~ 34	1,209	604	605	65 ~ 69	1,029	476	553	100 ~	1	-	1
30	214	107	107	65	199	95	104				
31	237	117	120	66	200	101	99				
32	231	115	116	67	221	97	124				
33	254	138	116	68	209	92	117				
34	273	127	146	69	200	91	109				
								世 帯 数	6,305		

第2表  
3476 吉見町

市町村別・年齢（各歳）別男女別人口

（合計）

年 齡	総 数	男	女	年 齡	総 数	男	女	年 齡	総 数	男	女
合 計	21,339	10,751	10,588								
0 ~ 4	1,070	541	529	35 ~ 39	1,591	804	787	70 ~ 74	774	301	473
0	142	74	68	35	297	150	147	70	154	55	99
1	192	100	92	36	297	155	142	71	175	73	102
2	238	124	114	37	307	158	149	72	130	51	79
3	239	115	124	38	321	156	165	73	142	56	86
4	259	128	131	39	369	185	184	74	173	66	107
5 ~ 9	1,473	753	720	40 ~ 44	1,979	1,053	926	75 ~ 79	497	193	304
5	273	139	134	40	355	192	163	75	99	35	64
6	273	150	123	41	369	199	170	76	105	42	63
7	298	140	158	42	430	233	197	77	88	39	49
8	322	159	163	43	398	211	187	78	118	43	75
9	307	165	142	44	427	218	209	79	87	34	53
10 ~ 14	1,625	847	778	45 ~ 49	1,835	1,003	832	80 ~ 84	365	120	245
10	324	164	160	45	463	233	230	80	98	40	58
11	337	161	176	46	405	223	182	81	81	23	58
12	323	170	153	47	441	238	203	82	93	24	69
13	319	173	146	48	298	175	123	83	45	20	25
14	322	179	143	49	228	134	94	84	48	13	35
15 ~ 19	1,587	816	771	50 ~ 54	1,345	722	623	85 ~ 89	179	48	131
15	292	160	132	50	277	166	111	85	63	18	45
16	338	168	170	51	296	142	154	86	38	13	25
17	322	148	174	52	269	149	120	87	31	6	25
18	317	171	146	53	245	127	118	88	20	4	16
19	318	169	149	54	258	138	120	89	27	7	20
20 ~ 24	1,427	750	677	55 ~ 59	1,094	589	505	90 ~ 94	47	10	37
20	287	152	135	55	218	109	109	90	18	4	14
21	303	166	137	56	217	117	100	91	10	1	9
22	287	150	137	57	237	133	104	92	14	4	10
23	274	149	125	58	206	116	90	93	4	1	4
24	276	133	143	59	216	114	102	94	1	1	4
25 ~ 29	1,135	587	548	60 ~ 64	1,024	489	535	95 ~ 99	7	1	6
25	271	160	111	60	200	89	111	95	1	-	1
26	211	103	108	61	205	100	105	96	4	1	3
27	229	123	106	62	214	106	108	97	1	-	1
28	191	91	100	63	212	99	113	98	1	-	1
29	233	110	123	64	193	95	98	99	1	-	1
30 ~ 34	1,280	649	631	65 ~ 69	1,005	475	530	100 ~	-	-	-
30	225	115	110	65	211	96	115				
31	271	131	140	66	202	104	98				
32	245	125	120	67	213	97	116				
33	262	126	136	68	202	93	109				
34	277	152	125	69	177	85	92				
								世 帯 数	5,854		

第2表  
3484 鳩山町

市町村別・年齢(各歳)別男女別人口

(合計)

年 齡	総 数	男	女	年 齡	総 数	男	女	年 齡	総 数	男	女
合 計	18,010	9,023	8,987								
0 ~ 4	632	313	319	35 ~ 39	1,049	462	587	70 ~ 74	560	225	335
0	100	45	55	35	180	88	92	70	131	54	77
1	107	56	51	36	186	77	109	71	121	46	75
2	110	56	54	37	224	95	129	72	106	45	61
3	145	70	75	38	204	87	117	73	103	41	62
4	170	86	84	39	255	115	140	74	99	39	60
5 ~ 9	1,067	556	511	40 ~ 44	1,624	789	835	75 ~ 79	377	152	225
5	155	77	78	40	255	127	128	75	83	27	56
6	193	100	93	41	299	138	161	76	71	36	35
7	233	129	104	42	346	154	192	77	78	40	38
8	232	123	109	43	365	186	179	78	75	30	45
9	254	127	127	44	359	184	175	79	70	19	51
10 ~ 14	1,445	786	659	45 ~ 49	2,033	994	1,039	80 ~ 84	227	75	152
10	266	138	128	45	453	214	239	80	67	28	39
11	288	155	133	46	486	244	242	81	40	12	28
12	296	164	132	47	475	211	264	82	49	12	37
13	285	156	129	48	306	166	140	83	41	11	30
14	310	173	137	49	313	159	154	84	30	12	18
15 ~ 19	1,759	939	820	50 ~ 54	1,638	910	728	85 ~ 89	100	27	73
15	324	164	160	50	328	169	159	85	28	8	20
16	373	191	182	51	370	210	160	86	21	7	14
17	351	194	157	52	345	194	151	87	28	7	21
18	356	200	156	53	316	175	141	88	10	2	8
19	355	190	165	54	279	162	117	89	13	3	10
20 ~ 24	1,593	815	778	55 ~ 59	963	549	414	90 ~ 94	49	13	36
20	389	198	191	55	208	125	83	90	17	3	14
21	379	203	176	56	211	120	91	91	12	3	9
22	327	169	158	57	195	105	90	92	10	4	6
23	270	131	139	58	178	95	83	93	5	2	3
24	228	114	114	59	171	104	67	94	5	1	4
25 ~ 29	743	384	359	60 ~ 64	758	390	368	95 ~ 99	11	3	8
25	197	100	97	60	145	84	61	95	5	1	4
26	145	79	66	61	142	64	78	96	3	1	2
27	148	79	69	62	162	85	77	97	-	-	-
28	112	49	63	63	142	73	69	98	2	-	2
29	141	77	64	64	167	84	83	99	1	1	-
30 ~ 34	675	312	363	65 ~ 69	707	329	378	100 ~	-	-	-
30	127	68	59	65	147	71	76				
31	133	69	64	66	133	59	74				
32	117	49	68	67	152	71	81				
33	133	58	75	68	150	77	73				
34	165	68	97	69	125	51	74				
									世 帯 数	5,126	

第2表  
3611 横瀬町

市町村別・年齢(各歳)別男女別人口

(合計)

年 齡	総 数	男	女	年 齡	総 数	男	女	年 齡	総 数	男	女
合 計	10,274	5,132	5,142								
0 ~ 4	554	293	261	35 ~ 39	673	336	337	70 ~ 74	404	166	238
0	89	43	46	35	128	65	63	70	95	40	55
1	121	71	50	36	109	51	58	71	81	32	49
2	118	61	57	37	143	74	69	72	84	36	48
3	122	66	56	38	140	69	71	73	73	35	38
4	104	52	52	39	153	77	76	74	71	23	48
5 ~ 9	644	324	320	40 ~ 44	808	430	378	75 ~ 79	241	92	149
5	126	60	66	40	149	85	64	75	57	17	40
6	122	66	56	41	150	78	72	76	60	23	37
7	127	68	59	42	149	71	78	77	51	24	27
8	140	68	72	43	171	91	80	78	44	18	26
9	129	62	67	44	189	105	84	79	29	10	19
10 ~ 14	730	369	361	45 ~ 49	687	375	312	80 ~ 84	172	53	119
10	149	71	78	45	167	99	68	80	37	13	24
11	171	76	95	46	175	83	92	81	47	11	36
12	126	69	57	47	169	99	70	82	28	7	21
13	136	80	56	48	92	54	38	83	35	14	21
14	148	73	75	49	84	40	44	84	25	8	17
15 ~ 19	676	344	332	50 ~ 54	665	330	335	85 ~ 89	69	25	44
15	144	75	69	50	116	54	62	85	17	8	9
16	150	74	76	51	135	71	64	86	22	7	15
17	136	66	70	52	144	61	83	87	10	1	9
18	134	66	68	53	144	79	65	88	10	5	5
19	112	63	49	54	126	65	61	89	10	4	6
20 ~ 24	680	342	338	55 ~ 59	634	326	308	90 ~ 94	28	8	20
20	149	67	82	55	133	70	63	90	6	4	2
21	137	65	72	56	122	61	61	91	4	3	1
22	116	59	57	57	131	65	66	92	7	1	6
23	143	81	62	58	116	66	50	93	8	-	8
24	135	70	65	59	132	64	68	94	3	-	3
25 ~ 29	701	367	334	60 ~ 64	608	302	306	95 ~ 99	3	-	3
25	134	67	67	60	108	52	56	95	1	-	1
26	125	67	58	61	113	55	58	96	-	-	-
27	148	73	75	62	138	75	63	97	1	-	1
28	134	80	54	63	130	65	65	98	1	-	1
29	160	80	80	64	119	55	64	99	1	-	1
30 ~ 34	697	377	320	65 ~ 69	600	273	327	100 ~	-	-	-
30	172	93	79	65	138	61	77				
31	145	83	62	66	119	60	59				
32	141	77	64	67	142	63	79				
33	123	69	54	68	99	42	57				
34	116	55	61	69	102	47	55				
									世 帯 数	3,087	



第2表 3620 皆野町

市町村別・年齢（各歳）別男女別人口

（合計）

年 齡	総 数	男	女	年 齡	総 数	男	女	年 齡	総 数	男	女
合 計	12,814	6,294	6,520								
0 ~ 4	531	276	255	35 ~ 39	771	402	369	70 ~ 74	713	296	417
0	105	54	51	35	145	84	61	70	158	66	92
1	90	47	43	36	137	78	59	71	154	66	88
2	114	57	57	37	153	76	77	72	133	51	82
3	100	58	42	38	163	81	82	73	151	61	90
4	122	60	62	39	173	83	90	74	117	52	65
5 ~ 9	686	357	329	40 ~ 44	975	490	485	75 ~ 79	451	183	268
5	127	67	60	40	162	92	70	75	110	45	65
6	135	74	61	41	211	109	102	76	88	35	53
7	136	78	58	42	200	87	113	77	102	43	59
8	157	79	78	43	200	104	96	78	72	33	39
9	131	59	72	44	202	98	104	79	79	27	52
10 ~ 14	860	411	449	45 ~ 49	959	516	443	80 ~ 84	278	117	161
10	171	73	98	45	228	139	89	80	67	32	35
11	170	70	100	46	230	128	102	81	53	27	26
12	166	82	84	47	240	125	115	82	66	28	38
13	158	80	78	48	137	59	78	83	57	14	43
14	195	106	89	49	124	65	59	84	35	16	19
15 ~ 19	925	481	444	50 ~ 54	835	438	397	85 ~ 89	119	38	81
15	174	94	80	50	178	94	84	85	34	14	20
16	163	87	76	51	160	89	71	86	24	5	19
17	198	94	104	52	165	78	87	87	25	11	14
18	195	99	96	53	158	75	83	88	19	5	14
19	195	107	88	54	174	102	72	89	17	3	14
20 ~ 24	885	443	442	55 ~ 59	774	381	393	90 ~ 94	38	11	27
20	208	98	110	55	160	82	78	90	10	3	7
21	172	95	77	56	138	66	72	91	6	2	4
22	198	104	94	57	146	65	81	92	9	2	7
23	153	70	83	58	149	85	64	93	10	3	7
24	154	76	78	59	181	83	98	94	3	1	2
25 ~ 29	672	328	344	60 ~ 64	813	373	440	95 ~ 99	8	1	7
25	145	60	85	60	181	86	95	95	2	1	1
26	129	59	70	61	148	72	76	96	5	-	5
27	160	94	66	62	165	78	87	97	-	-	-
28	84	38	46	63	155	73	82	98	1	-	1
29	154	77	77	64	164	64	100	99	-	-	-
30 ~ 34	651	338	313	65 ~ 69	870	414	456	100 ~	-	-	-
30	134	77	57	65	192	97	95				
31	145	76	69	66	178	90	88				
32	113	57	56	67	169	87	82				
33	130	67	63	68	159	72	87				
34	129	61	68	69	172	68	104				
									世 帯 数	3,687	

第2表 3638 長瀬町

市町村別・年齢（各歳）別男女別人口

（合計）

年 齡	総 数	男	女	年 齡	総 数	男	女	年 齡	総 数	男	女
合 計	9,011	4,382	4,629								
0 ~ 4	426	227	199	35 ~ 39	578	304	274	70 ~ 74	434	163	271
0	73	40	33	35	125	67	58	70	89	40	49
1	77	41	36	36	121	62	59	71	87	32	55
2	70	38	32	37	95	54	41	72	83	32	51
3	106	56	50	38	113	62	51	73	89	28	61
4	100	52	48	39	124	59	65	74	86	31	55
5 ~ 9	519	254	265	40 ~ 44	626	318	308	75 ~ 79	291	108	183
5	105	46	59	40	109	60	49	75	65	15	50
6	93	44	49	41	105	52	53	76	51	21	30
7	95	45	50	42	136	72	64	77	66	28	38
8	103	56	47	43	138	69	69	78	54	25	29
9	123	63	60	44	138	65	73	79	55	19	36
10 ~ 14	524	284	240	45 ~ 49	674	336	338	80 ~ 84	187	68	119
10	106	53	53	45	136	70	66	80	44	16	28
11	98	52	46	46	174	90	84	81	49	17	32
12	101	60	41	47	172	72	100	82	46	17	29
13	117	58	59	48	108	66	42	83	29	11	18
14	102	61	41	49	84	38	46	84	19	7	12
15 ~ 19	649	325	324	50 ~ 54	698	350	348	85 ~ 89	93	27	66
15	136	67	69	50	163	83	80	85	21	5	16
16	126	50	76	51	138	72	66	86	16	4	12
17	131	58	73	52	133	68	65	87	29	11	18
18	127	79	48	53	124	59	65	88	12	4	8
19	129	71	58	54	140	68	72	89	15	3	12
20 ~ 24	598	295	303	55 ~ 59	582	297	285	90 ~ 94	31	11	20
20	107	47	60	55	116	63	53	90	9	3	6
21	142	73	69	56	91	42	49	91	9	2	7
22	136	68	68	57	136	67	69	92	6	3	3
23	100	51	49	58	104	57	47	93	4	2	2
24	113	56	57	59	135	68	67	94	3	1	2
25 ~ 29	469	239	230	60 ~ 64	568	273	295	95 ~ 99	6	1	5
25	97	55	42	60	93	52	41	95	2	1	1
26	91	44	47	61	121	62	59	96	2	-	2
27	113	51	62	62	135	69	66	97	-	-	-
28	76	44	32	63	85	31	54	98	2	-	2
29	92	45	47	64	134	59	75	99	-	-	-
30 ~ 34	504	235	269	65 ~ 69	554	267	287	100 ~	-	-	-
30	114	56	58	65	119	63	56				
31	85	37	48	66	115	56	59				
32	115	59	56	67	93	39	54				
33	103	43	60	68	124	55	69				
34	87	40	47	69	103	54	49				
									世 帯 数	2,556	

第2表  
3646 吉田町

市町村別・年齢(各歳)別男女別人口

(合計)

年齢	総数	男	女	年齢	総数	男	女	年齢	総数	男	女
合計	6,471	3,203	3,268								
0 ~ 4	301	163	138	35 ~ 39	419	243	176	70 ~ 74	398	175	223
0	51	27	24	35	68	43	25	70	89	39	50
1	45	23	22	36	86	45	41	71	76	39	37
2	65	36	29	37	89	49	40	72	86	39	47
3	70	40	30	38	87	51	36	73	66	24	42
4	70	37	33	39	89	55	34	74	81	34	47
5 ~ 9	377	192	185	40 ~ 44	509	244	265	75 ~ 79	267	103	164
5	64	38	26	40	105	55	50	75	66	22	44
6	75	32	43	41	109	39	70	76	47	22	25
7	68	36	32	42	88	42	46	77	60	21	39
8	72	35	37	43	98	49	49	78	48	22	26
9	98	51	47	44	109	59	50	79	46	16	30
10 ~ 14	443	231	212	45 ~ 49	402	220	182	80 ~ 84	180	62	118
10	93	44	49	45	104	61	43	80	53	18	35
11	98	53	45	46	97	55	42	81	41	14	27
12	79	41	38	47	88	50	38	82	30	8	22
13	90	51	39	48	59	27	32	83	22	7	15
14	83	42	41	49	54	27	27	84	34	15	19
15 ~ 19	389	206	183	50 ~ 54	340	175	165	85 ~ 89	83	27	56
15	81	39	42	50	70	35	35	85	23	4	19
16	66	35	31	51	76	39	37	86	22	7	15
17	81	43	38	52	57	27	30	87	18	8	10
18	82	42	40	53	66	33	33	88	8	2	6
19	79	47	32	54	71	41	30	89	12	6	6
20 ~ 24	371	186	185	55 ~ 59	397	204	193	90 ~ 94	46	14	32
20	78	42	36	55	76	35	41	90	14	7	7
21	85	40	45	56	67	39	28	91	10	2	8
22	76	41	35	57	88	40	48	92	10	3	7
23	64	37	27	58	70	42	28	93	5	-	5
24	68	26	42	59	96	48	48	94	7	2	5
25 ~ 29	323	162	161	60 ~ 64	417	201	216	95 ~ 99	14	8	6
25	71	32	39	60	76	38	38	95	6	3	3
26	61	36	25	61	83	45	38	96	2	1	1
27	70	27	43	62	75	43	32	97	2	1	1
28	54	30	24	63	98	39	59	98	3	3	-
29	67	37	30	64	85	36	49	99	1	-	1
30 ~ 34	304	150	154	65 ~ 69	490	237	253	100 ~	1	-	1
30	50	23	27	65	93	45	48	世帯数	1,822		
31	64	33	31	66	119	66	53				
32	58	26	32	67	97	46	51				
33	74	40	34	68	100	47	53				
34	58	28	30	69	81	33	48				

第2表  
3654 小鹿野町

市町村別・年齢(各歳)別男女別人口

(合計)

年齢	総数	男	女	年齢	総数	男	女	年齢	総数	男	女
合計	12,821	6,368	6,453								
0 ~ 4	592	293	299	35 ~ 39	792	405	387	70 ~ 74	640	257	383
0	101	56	45	35	138	76	62	70	157	63	94
1	119	52	67	36	146	70	76	71	129	58	71
2	98	52	46	37	151	77	74	72	118	47	71
3	124	61	63	38	181	93	88	73	117	42	75
4	150	72	78	39	176	89	87	74	119	47	72
5 ~ 9	783	398	385	40 ~ 44	1,055	532	523	75 ~ 79	424	168	256
5	149	69	80	40	208	106	102	75	102	41	61
6	153	78	75	41	187	93	94	76	102	40	62
7	154	74	80	42	233	114	119	77	90	32	58
8	161	90	71	43	217	119	98	78	65	30	35
9	166	87	79	44	210	100	110	79	65	25	40
10 ~ 14	919	479	440	45 ~ 49	834	464	370	80 ~ 84	297	99	198
10	196	107	89	45	219	123	96	80	65	18	47
11	156	76	80	46	204	115	89	81	65	22	43
12	179	78	101	47	199	109	90	82	61	27	34
13	190	114	76	48	109	58	51	83	53	12	41
14	198	104	94	49	103	59	44	84	53	20	33
15 ~ 19	912	475	437	50 ~ 54	827	433	394	85 ~ 89	149	51	98
15	182	104	78	50	154	79	75	85	41	14	27
16	212	116	96	51	172	99	73	86	42	16	26
17	180	88	92	52	160	89	71	87	25	8	17
18	196	94	102	53	168	79	89	88	15	5	10
19	142	73	69	54	173	87	86	89	26	8	18
20 ~ 24	740	406	334	55 ~ 59	788	397	391	90 ~ 94	52	14	38
20	173	102	71	55	147	65	82	90	15	4	11
21	130	63	67	56	173	93	80	91	18	5	13
22	156	84	72	57	170	80	90	92	6	1	5
23	146	83	63	58	151	82	69	93	6	3	3
24	135	74	61	59	147	77	70	94	7	1	6
25 ~ 29	634	329	305	60 ~ 64	827	406	421	95 ~ 99	9	2	7
25	133	66	67	60	148	79	69	95	2	1	1
26	122	69	53	61	157	83	74	96	4	1	3
27	162	80	82	62	183	89	94	97	2	-	2
28	82	41	41	63	155	69	86	98	-	-	-
29	135	73	62	64	184	86	98	99	1	-	1
30 ~ 34	643	337	306	65 ~ 69	903	423	480	100 ~	1	-	1
30	130	62	68	65	179	91	88	世帯数	3,668		
31	124	67	57	66	185	80	105				
32	133	74	59	67	173	72	101				
33	125	63	62	68	185	90	95				
34	131	71	60	69	181	90	91				

第2表  
3662 両神村

市町村別・年齢（各歳）別男女別人口

（合計）

年齢	総数	男	女	年齢	総数	男	女	年齢	総数	男	女
合計	3,256	1,614	1,642								
0 ~ 4	168	88	80	35 ~ 39	230	121	109	70 ~ 74	174	76	98
0	28	15	13	35	40	24	16	70	47	24	23
1	34	19	15	36	54	32	22	71	38	13	25
2	36	21	15	37	36	21	15	72	33	16	17
3	36	14	22	38	56	24	32	73	25	12	13
4	34	19	15	39	44	20	24	74	31	11	20
5 ~ 9	205	100	105	40 ~ 44	235	133	102	75 ~ 79	133	47	86
5	31	16	15	40	44	23	21	75	31	13	18
6	43	23	20	41	49	30	19	76	29	9	20
7	41	16	25	42	47	27	20	77	27	10	17
8	52	26	26	43	39	20	19	78	14	3	11
9	38	19	19	44	56	33	23	79	32	12	20
10 ~ 14	219	126	93	45 ~ 49	193	98	95	80 ~ 84	87	30	57
10	50	23	27	45	45	19	26	80	15	3	12
11	42	24	18	46	48	27	21	81	21	8	13
12	41	19	22	47	44	21	23	82	24	10	14
13	37	25	12	48	32	18	14	83	15	6	9
14	49	35	14	49	24	13	11	84	12	3	9
15 ~ 19	200	107	93	50 ~ 54	174	96	78	85 ~ 89	42	19	23
15	34	22	12	50	34	20	14	85	16	5	11
16	46	19	27	51	37	17	20	86	12	8	4
17	48	26	22	52	28	14	14	87	4	3	1
18	34	22	12	53	32	19	13	88	7	2	5
19	38	18	20	54	43	26	17	89	3	1	2
20 ~ 24	147	73	74	55 ~ 59	170	81	89	90 ~ 94	12	4	8
20	35	16	19	55	29	15	14	90	2	-	2
21	23	17	6	56	30	11	19	91	1	-	1
22	26	11	15	57	41	19	22	92	5	3	2
23	33	17	16	58	33	17	16	93	3	-	3
24	30	12	18	59	37	19	18	94	1	1	-
25 ~ 29	150	78	72	60 ~ 64	261	131	130	95 ~ 99	5	2	3
25	28	16	12	60	55	22	33	95	1	1	-
26	34	15	19	61	51	26	25	96	1	1	-
27	27	15	12	62	65	32	33	97	1	-	1
28	34	17	17	63	46	30	16	98	2	-	2
29	27	15	12	64	44	21	23	99	-	-	-
30 ~ 34	178	91	87	65 ~ 69	273	113	160	100 ~	-	-	-
30	27	12	15	65	51	24	27				
31	29	15	14	66	55	21	34				
32	35	16	19	67	61	25	36				
33	42	23	19	68	55	24	31				
34	45	25	20	69	51	19	32				
									世帯数	903	

第2表  
3671 大滝村

市町村別・年齢（各歳）別男女別人口

（合計）

年齢	総数	男	女	年齢	総数	男	女	年齢	総数	男	女
合計	1,848	899	949								
0 ~ 4	64	31	33	35 ~ 39	86	49	37	70 ~ 74	150	60	90
0	6	2	4	35	14	8	6	70	31	15	16
1	14	9	5	36	17	9	8	71	28	18	10
2	16	7	9	37	10	5	5	72	32	9	23
3	12	4	8	38	27	17	10	73	31	9	22
4	16	9	7	39	18	10	8	74	28	9	19
5 ~ 9	88	48	40	40 ~ 44	92	52	40	75 ~ 79	95	45	50
5	17	9	8	40	19	7	12	75	18	9	9
6	17	9	8	41	23	12	11	76	11	6	5
7	17	9	8	42	19	12	7	77	23	9	14
8	18	10	8	43	11	8	3	78	23	9	14
9	19	11	8	44	20	13	7	79	20	12	8
10 ~ 14	102	48	54	45 ~ 49	107	61	46	80 ~ 84	61	20	41
10	21	10	11	45	30	20	10	80	16	6	10
11	26	9	17	46	19	12	7	81	12	2	10
12	18	9	9	47	31	17	14	82	13	6	7
13	24	13	11	48	11	4	7	83	7	1	6
14	13	7	6	49	16	8	8	84	13	5	8
15 ~ 19	93	53	40	50 ~ 54	114	53	61	85 ~ 89	27	11	16
15	16	9	7	50	26	9	17	85	5	2	3
16	19	9	10	51	14	6	8	86	8	5	3
17	19	13	6	52	19	8	11	87	5	1	4
18	16	8	8	53	34	17	17	88	5	-	5
19	23	14	9	54	21	13	8	89	4	3	1
20 ~ 24	76	40	36	55 ~ 59	127	66	61	90 ~ 94	16	6	10
20	13	6	7	55	19	11	8	90	4	2	2
21	15	9	6	56	23	14	9	91	1	1	-
22	12	5	7	57	24	10	14	92	9	3	6
23	19	13	6	58	35	16	19	93	1	-	1
24	17	7	10	59	26	15	11	94	1	-	1
25 ~ 29	73	39	34	60 ~ 64	189	83	106	95 ~ 99	1	1	-
25	11	6	5	60	49	20	29	95	-	-	-
26	12	6	6	61	37	15	22	96	-	-	-
27	18	10	8	62	34	17	17	97	-	-	-
28	13	7	6	63	32	16	16	98	-	-	-
29	19	10	9	64	37	15	22	99	-	-	-
30 ~ 34	81	43	38	65 ~ 69	206	90	116	100 ~	-	-	-
30	21	10	11	65	42	18	24				
31	12	4	8	66	44	18	26				
32	16	11	5	67	38	20	18				
33	18	9	9	68	50	19	31				
34	14	9	5	69	32	15	17				
									世帯数	631	

第2表  
3689 荒川村

市町村別・年齢（各歳）別男女別人口

(合計)

年 齡	総 数	男	女	年 齡	総 数	男	女	年 齡	総 数	男	女
合 計	6,555	3,266	3,289								
0 ~ 4	292	145	147	35 ~ 39	415	213	202	70 ~ 74	361	158	203
0	52	19	33	35	74	32	42	70	85	42	43
1	57	32	25	36	87	51	36	71	74	32	42
2	56	29	27	37	80	40	40	72	66	25	41
3	67	31	36	38	82	45	37	73	77	37	40
4	60	34	26	39	92	45	47	74	59	22	37
5 ~ 9	328	162	166	40 ~ 44	477	250	227	75 ~ 79	231	92	139
5	48	23	25	40	81	43	38	75	58	22	36
6	65	35	30	41	92	52	40	76	51	21	30
7	71	30	41	42	103	48	55	77	46	18	28
8	78	39	39	43	91	51	40	78	35	19	16
9	66	35	31	44	110	56	54	79	41	12	29
10 ~ 14	423	237	186	45 ~ 49	464	245	219	80 ~ 84	138	53	85
10	81	48	33	45	105	47	58	80	32	13	19
11	88	55	33	46	113	60	53	81	27	14	13
12	87	51	36	47	112	65	47	82	26	10	16
13	75	34	41	48	74	36	38	83	24	7	17
14	92	49	43	49	60	37	23	84	29	9	20
15 ~ 19	472	238	234	50 ~ 54	419	209	210	85 ~ 89	65	18	47
15	120	60	60	50	89	43	46	85	15	5	10
16	92	41	51	51	98	50	48	86	8	-	8
17	78	42	36	52	76	38	38	87	20	7	13
18	101	52	49	53	87	40	47	88	13	4	9
19	81	43	38	54	69	38	31	89	9	2	7
20 ~ 24	379	198	181	55 ~ 59	450	223	227	90 ~ 94	24	8	16
20	74	38	36	55	82	37	45	90	7	1	6
21	77	41	36	56	81	42	39	91	5	-	5
22	77	42	35	57	100	53	47	92	6	4	2
23	69	37	32	58	91	46	45	93	5	2	3
24	82	40	42	59	96	45	51	94	1	1	-
25 ~ 29	333	185	148	60 ~ 64	466	227	239	95 ~ 99	13	5	8
25	73	41	32	60	100	48	52	95	3	-	3
26	77	43	34	61	73	36	37	96	2	1	1
27	69	37	32	62	103	49	54	97	4	1	3
28	44	28	16	63	99	53	46	98	3	3	-
29	70	36	34	64	91	41	50	99	1	-	1
30 ~ 34	363	199	164	65 ~ 69	442	201	241	100 ~	-	-	-
30	61	37	24	65	103	49	54				
31	62	30	32	66	82	40	42				
32	76	39	37	67	92	35	57				
33	76	42	34	68	92	46	46				
34	88	51	37	69	73	31	42				
								世 帯 数	1,911		

第2表  
3697 東秩父村

市町村別・年齢（各歳）別男女別人口

(合計)

年 齡	総 数	男	女	年 齡	総 数	男	女	年 齡	総 数	男	女
合 計	4,445	2,205	2,240								
0 ~ 4	183	78	105	35 ~ 39	257	140	117	70 ~ 74	267	123	144
0	36	19	17	35	48	26	22	70	59	23	36
1	27	13	14	36	57	26	31	71	51	22	29
2	37	15	22	37	54	30	24	72	55	27	28
3	42	15	27	38	53	31	22	73	54	27	27
4	41	16	25	39	45	27	18	74	48	24	24
5 ~ 9	231	119	112	40 ~ 44	367	208	159	75 ~ 79	175	64	111
5	42	18	24	40	69	39	30	75	44	20	24
6	40	15	25	41	56	40	16	76	37	15	22
7	40	22	18	42	83	39	44	77	38	16	22
8	53	34	19	43	78	43	35	78	32	6	26
9	56	30	26	44	81	47	34	79	24	7	17
10 ~ 14	270	133	137	45 ~ 49	300	160	140	80 ~ 84	123	43	80
10	48	25	23	45	71	34	37	80	25	7	18
11	57	25	32	46	67	41	26	81	30	14	16
12	70	39	31	47	77	40	37	82	27	12	15
13	44	18	26	48	49	23	26	83	15	5	10
14	51	26	25	49	36	22	14	84	26	5	21
15 ~ 19	316	166	150	50 ~ 54	282	150	132	85 ~ 89	62	23	39
15	64	40	24	50	58	32	26	85	20	6	14
16	53	22	31	51	47	27	20	86	21	9	12
17	67	32	35	52	59	25	34	87	10	4	6
18	68	37	31	53	61	41	20	88	5	1	4
19	64	35	29	54	57	25	32	89	6	3	3
20 ~ 24	293	156	137	55 ~ 59	246	137	109	90 ~ 94	21	5	16
20	61	28	33	55	44	22	22	90	3	-	3
21	55	35	20	56	46	30	16	91	5	2	3
22	58	29	29	57	60	32	28	92	6	1	5
23	62	33	29	58	42	24	18	93	5	2	3
24	57	31	26	59	54	29	25	94	2	-	2
25 ~ 29	214	109	105	60 ~ 64	284	127	157	95 ~ 99	5	-	5
25	58	36	22	60	55	24	31	95	2	-	2
26	49	27	22	61	42	22	20	96	2	-	2
27	46	20	26	62	57	29	28	97	1	-	1
28	19	9	10	63	65	25	40	98	-	-	-
29	42	17	25	64	65	27	38	99	-	-	-
30 ~ 34	223	109	114	65 ~ 69	326	155	171	100 ~	-	-	-
30	37	17	20	65	62	37	25				
31	45	24	21	66	81	32	29				
32	45	21	24	67	63	26	37				
33	41	20	21	68	74	32	42				
34	55	27	28	69	66	28	38				
								世 帯 数	1,125		



第2表  
3832 神川町

市町村別・年齢（各歳）別男女別人口

（合計）

年 齡	総 数	男	女	年 齡	総 数	男	女	年 齡	総 数	男	女
合 計	13,291	6,728	6,563								
0 ~ 4	709	349	360	35 ~ 39	880	456	424	70 ~ 74	524	212	312
0	133	61	72	35	156	77	79	70	120	59	61
1	133	64	69	36	167	89	78	71	113	45	68
2	157	88	69	37	174	88	86	72	83	30	53
3	147	69	78	38	182	96	86	73	107	44	63
4	139	67	72	39	201	106	95	74	101	34	67
5 ~ 9	758	413	345	40 ~ 44	1,101	599	502	75 ~ 79	388	152	236
5	150	77	73	40	204	105	99	75	80	31	49
6	152	86	66	41	218	124	94	76	80	32	48
7	129	71	58	42	234	133	101	77	77	29	48
8	158	87	71	43	210	120	90	78	73	30	43
9	169	92	77	44	235	117	118	79	78	30	48
10 ~ 14	857	445	412	45 ~ 49	962	510	452	80 ~ 84	248	93	155
10	172	89	83	45	231	126	105	80	58	29	29
11	182	98	84	46	217	125	92	81	55	18	37
12	165	85	80	47	236	104	132	82	52	19	33
13	156	76	80	48	159	91	68	83	52	19	33
14	182	97	85	49	119	64	55	84	31	8	23
15 ~ 19	948	497	451	50 ~ 54	830	456	374	85 ~ 89	109	34	75
15	189	101	88	50	172	84	88	85	36	10	26
16	190	103	87	51	168	96	72	86	27	9	18
17	184	94	90	52	173	101	72	87	24	8	16
18	208	115	93	53	170	91	79	88	9	3	6
19	177	84	93	54	147	84	63	89	13	4	9
20 ~ 24	1,065	565	500	55 ~ 59	729	366	363	90 ~ 94	35	10	25
20	200	115	85	55	136	67	69	90	10	3	7
21	216	105	111	56	138	67	71	91	10	2	8
22	212	129	83	57	144	69	75	92	7	2	5
23	214	97	117	58	153	77	76	93	3	2	1
24	223	119	104	59	158	86	72	94	5	1	4
25 ~ 29	868	430	438	60 ~ 64	717	351	366	95 ~ 99	6	2	4
25	176	88	88	60	154	73	81	95	3	2	1
26	176	80	96	61	128	64	64	96	2	-	2
27	215	108	107	62	158	74	84	97	-	-	-
28	125	65	60	63	142	73	69	98	1	-	1
29	176	89	87	64	135	67	68	99	-	-	-
30 ~ 34	850	448	402	65 ~ 69	706	340	366	100 ~	1	-	1
30	193	98	95	65	127	62	65				
31	170	91	79	66	163	77	86				
32	162	85	77	67	141	73	68				
33	165	80	85	68	142	69	73				
34	160	94	66	69	133	59	74				
								世 帯 数	3,884		

第2表  
3841 神泉村

市町村別・年齢（各歳）別男女別人口

（合計）

年 齡	総 数	男	女	年 齡	総 数	男	女	年 齡	総 数	男	女
合 計	1,337	669	668								
0 ~ 4	44	24	20	35 ~ 39	87	37	50	70 ~ 74	83	34	49
0	8	5	3	35	13	7	6	70	18	4	14
1	7	2	5	36	14	3	11	71	15	7	8
2	13	8	5	37	15	6	9	72	18	8	10
3	6	3	3	38	19	10	9	73	18	8	10
4	10	6	4	39	26	11	15	74	14	7	7
5 ~ 9	76	33	43	40 ~ 44	102	61	41	75 ~ 79	48	20	28
5	13	5	8	40	18	8	10	75	12	3	9
6	14	6	8	41	27	18	9	76	9	5	4
7	19	11	8	42	17	11	6	77	14	5	9
8	17	6	11	43	18	9	9	78	8	4	4
9	13	5	8	44	22	15	7	79	5	3	2
10 ~ 14	95	55	40	45 ~ 49	111	62	49	80 ~ 84	36	16	20
10	15	12	3	45	35	20	15	80	8	4	4
11	22	13	9	46	29	17	12	81	8	4	4
12	19	8	11	47	20	10	10	82	8	3	5
13	22	11	11	48	17	11	6	83	5	3	2
14	17	11	6	49	10	4	6	84	7	2	5
15 ~ 19	83	45	38	50 ~ 54	78	36	42	85 ~ 89	17	3	14
15	21	11	10	50	15	6	3	85	4	-	4
16	16	11	5	51	10	6	4	86	4	-	4
17	21	11	10	52	17	7	10	87	4	1	3
18	18	11	7	53	16	5	11	88	6	-	2
19	7	1	6	54	20	6	14	89	1	-	4
20 ~ 24	72	42	30	55 ~ 59	78	38	40	90 ~ 94	8	3	5
20	20	10	10	55	13	8	5	90	2	-	2
21	20	13	7	56	15	6	9	91	1	-	1
22	5	4	1	57	12	8	4	92	5	3	2
23	17	8	9	58	26	12	14	93	-	-	-
24	10	7	3	59	12	4	8	94	-	-	-
25 ~ 29	67	37	30	60 ~ 64	92	45	47	95 ~ 99	1	-	1
25	11	7	4	60	19	11	8	95	-	-	-
26	14	6	8	61	13	7	6	96	-	-	-
27	18	9	9	62	24	9	15	97	-	-	-
28	6	4	2	63	23	14	9	98	-	-	-
29	18	11	7	64	13	4	9	99	-	-	-
30 ~ 34	57	29	28	65 ~ 69	102	49	53	100 ~	-	-	-
30	9	5	4	65	24	10	14				
31	10	5	5	66	16	7	9				
32	7	3	4	67	21	14	7				
33	12	8	4	68	17	6	11				
34	19	8	11	69	24	12	12				
								世 帯 数	397		

第2表  
3859 上里町

市町村別・年齢（各歳）別男女別人口

（合計）

年 齡	総 数	男	女	年 齡	総 数	男	女	年 齡	総 数	男	女	
合 計	28,675	14,399	14,276									
0 ~ 4	1,534	789	745	35 ~ 39	1,993	989	1,004	70 ~ 74	946	386	560	
0	326	161	165	35	387	188	199	70	238	97	141	
1	292	158	134	36	436	215	221	71	198	85	113	
2	287	153	134	37	348	177	171	72	192	76	116	
3	331	154	177	38	386	196	190	73	153	57	96	
4	298	163	135	39	436	213	223	74	165	71	94	
5 ~ 9	1,822	881	941	40 ~ 44	2,479	1,293	1,186	75 ~ 79	595	231	364	
5	330	150	180	40	423	212	211	75	136	50	86	
6	341	179	162	41	464	260	204	76	128	52	76	
7	345	161	184	42	516	264	252	77	117	49	68	
8	379	183	196	43	519	269	250	78	117	41	76	
9	427	208	219	44	557	288	269	79	97	39	58	
10 ~ 14	2,102	1,060	1,042	45 ~ 49	2,538	1,299	1,239	80 ~ 84	423	161	262	
10	431	231	200	45	572	269	303	80	92	42	50	
11	411	184	227	46	586	292	294	81	88	27	61	
12	434	222	212	47	591	305	286	82	80	25	55	
13	419	232	187	48	430	231	199	83	88	36	52	
14	407	191	216	49	359	202	157	84	75	31	44	
15 ~ 19	2,315	1,199	1,116	50 ~ 54	1,823	994	829	85 ~ 89	184	53	131	
15	435	225	210	50	379	204	175	85	52	16	36	
16	427	212	215	51	382	212	170	86	53	15	38	
17	432	223	209	52	355	203	152	87	44	9	35	
18	507	268	239	53	369	197	172	88	21	8	13	
19	514	271	243	54	338	178	160	89	14	5	9	
20 ~ 24	2,278	1,192	1,086	55 ~ 59	1,317	671	646	90 ~ 94	48	11	37	
20	466	226	240	55	266	150	116	90	9	1	8	
21	489	257	232	56	267	152	115	91	13	3	10	
22	468	258	210	57	254	128	126	92	14	5	9	
23	427	215	212	58	270	129	141	93	9	2	7	
24	428	236	192	59	260	112	148	94	3	-	3	
25 ~ 29	1,903	1,020	883	60 ~ 64	1,360	676	684	95 ~ 99	12	4	8	
25	405	221	184	60	274	125	149	95	4	-	4	
26	396	213	183	61	298	161	137	96	3	2	1	
27	398	222	176	62	285	141	144	97	1	-	1	
28	309	176	133	63	268	137	131	98	1	-	1	
29	395	188	207	64	235	112	123	99	3	2	1	
30 ~ 34	1,796	916	880	65 ~ 69	1,206	574	632	100 ~	1	-	1	
30	372	195	177	65	246	122	124					
31	352	169	183	66	245	120	125					
32	329	172	157	67	247	125	122					
33	379	199	180	68	260	126	134					
34	364	181	183	69	208	81	27					
									世 帯 数	8,835		

第2表  
4014 大里村

市町村別・年齢（各歳）別男女別人口

（合計）

年 齡	総 数	男	女	年 齡	総 数	男	女	年 齡	総 数	男	女	
合 計	7,354	3,682	3,672									
0 ~ 4	282	149	133	35 ~ 39	467	229	238	70 ~ 74	357	136	221	
0	38	17	21	35	83	48	35	70	77	33	44	
1	54	25	29	36	89	41	48	71	72	30	42	
2	61	33	28	37	97	45	52	72	69	24	45	
3	77	46	31	38	101	48	53	73	60	19	41	
4	52	28	24	39	97	47	50	74	79	30	49	
5 ~ 9	427	233	194	40 ~ 44	634	353	281	75 ~ 79	221	81	140	
5	77	41	36	40	122	65	57	75	45	13	32	
6	71	41	30	41	111	68	43	76	49	21	28	
7	101	56	45	42	125	69	56	77	37	15	22	
8	76	43	33	43	135	75	60	78	52	20	32	
9	102	52	50	44	141	76	65	79	38	12	26	
10 ~ 14	548	275	273	45 ~ 49	641	329	312	80 ~ 84	172	62	110	
10	98	54	44	45	148	69	79	80	36	10	26	
11	118	57	61	46	135	78	57	81	50	18	32	
12	99	49	50	47	161	83	78	82	32	9	23	
13	124	60	64	48	99	48	51	83	27	13	14	
14	109	55	54	49	98	51	47	84	27	12	15	
15 ~ 19	600	300	300	50 ~ 54	450	235	215	85 ~ 89	63	15	48	
15	120	60	60	50	101	55	46	85	17	6	11	
16	124	57	67	51	90	42	48	86	16	1	15	
17	114	64	50	52	88	49	39	87	10	3	7	
18	130	66	64	53	83	46	37	88	11	4	7	
19	112	53	59	54	88	43	45	89	9	1	8	
20 ~ 24	550	304	246	55 ~ 59	413	227	186	90 ~ 94	28	10	18	
20	136	64	72	55	79	45	34	90	7	3	4	
21	113	70	43	56	62	34	28	91	5	2	3	
22	115	62	53	57	93	46	47	92	10	3	7	
23	106	56	50	58	87	44	43	93	4	2	2	
24	80	52	28	59	92	58	34	94	2	-	2	
25 ~ 29	343	183	160	60 ~ 64	403	193	210	95 ~ 99	-	-	-	
25	70	36	34	60	81	41	40	95	-	-	-	
26	82	45	37	61	63	30	33	96	-	-	-	
27	81	47	34	62	81	30	51	97	-	-	-	
28	40	21	19	63	100	58	42	98	-	-	-	
29	70	34	36	64	78	34	44	99	-	-	-	
30 ~ 34	356	181	175	65 ~ 69	398	187	211	100 ~	1	-	1	
30	77	40	37	65	68	30	38					
31	74	33	41	66	84	43	41					
32	61	35	26	67	82	39	43					
33	62	33	29	68	82	42	40					
34	82	40	42	69	82	33	49					
									世 帯 数	1,873		

第2表 4022 江南町

市町村別・年齢（各歳）別男女別人口

（合計）

年齢	総数	男	女	年齢	総数	男	女	年齢	総数	男	女
合計	12,466	6,147	6,319								
0 ~ 4	579	297	282	35 ~ 39	918	452	466	70 ~ 74	459	184	275
0	88	50	38	35	171	83	88	70	83	39	44
1	107	52	55	36	174	76	98	71	106	40	66
2	114	61	53	37	159	76	83	72	99	36	63
3	125	61	64	38	211	111	100	73	72	31	41
4	145	73	72	39	203	106	97	74	98	38	61
5 ~ 9	818	393	425	40 ~ 44	1,184	633	551	75 ~ 79	264	106	158
5	139	76	63	40	227	123	104	75	63	27	36
6	152	72	80	41	216	112	104	76	54	18	36
7	181	83	98	42	217	115	102	77	39	18	21
8	163	69	94	43	264	134	130	78	57	26	31
9	183	93	90	44	260	149	111	79	51	17	34
10 ~ 14	932	489	443	45 ~ 49	1,082	577	505	80 ~ 84	195	63	132
10	203	113	90	45	242	126	116	80	40	13	27
11	187	95	92	46	258	142	116	81	52	17	35
12	170	88	82	47	255	141	114	82	52	10	42
13	166	82	84	48	193	97	96	83	22	11	11
14	206	111	95	49	134	71	63	84	28	12	17
15 ~ 19	1,006	487	519	50 ~ 54	853	455	398	85 ~ 89	80	28	52
15	199	107	92	50	172	91	81	85	31	14	17
16	205	94	111	51	169	88	81	86	12	3	9
17	203	98	105	52	176	96	80	87	9	3	6
18	192	82	110	53	172	91	81	88	12	3	9
19	207	106	101	54	164	89	75	89	16	5	11
20 ~ 24	1,000	469	531	55 ~ 59	609	316	293	90 ~ 94	23	6	17
20	227	109	118	55	125	56	69	90	10	2	8
21	223	113	110	56	125	65	60	91	2	-	2
22	216	93	123	57	126	72	54	92	2	1	1
23	172	80	92	58	123	65	58	93	6	2	4
24	162	74	88	59	110	58	52	94	3	1	2
25 ~ 29	648	319	329	60 ~ 64	545	266	279	95 ~ 99	1	-	1
25	145	74	71	60	101	53	48	95	-	-	-
26	144	74	70	61	125	56	69	96	-	-	-
27	153	83	70	62	118	64	54	97	-	-	-
28	92	39	53	63	104	50	54	98	-	-	-
29	114	49	65	64	97	43	54	99	1	-	1
30 ~ 34	741	371	370	65 ~ 69	529	236	293	100 ~	-	-	-
30	176	87	89	65	99	48	51				
31	135	67	68	66	89	38	51				
32	140	64	76	67	119	57	62				
33	140	69	71	68	113	55	58				
34	150	84	66	69	109	38	71				
								世帯数	3,675		

—170—

第2表 4031 妻沼町

市町村別・年齢（各歳）別男女別人口

（合計）

年齢	総数	男	女	年齢	総数	男	女	年齢	総数	男	女
合計	29,217	14,733	14,484								
0 ~ 4	1,125	582	543	35 ~ 39	1,857	900	957	70 ~ 74	1,031	413	618
0	198	103	95	35	340	153	187	70	255	122	133
1	209	116	93	36	342	169	173	71	254	96	158
2	229	124	105	37	355	186	169	72	180	67	113
3	242	116	126	38	373	190	183	73	159	57	102
4	247	123	124	39	447	202	245	74	183	71	112
5 ~ 9	1,640	876	764	40 ~ 44	2,683	1,375	1,308	75 ~ 79	756	303	453
5	290	168	122	40	474	245	229	75	180	78	102
6	310	167	143	41	504	264	240	76	105	41	64
7	335	175	160	42	549	289	260	77	139	60	79
8	348	173	175	43	551	276	275	78	168	66	102
9	357	193	164	44	605	301	304	79	164	58	106
10 ~ 14	2,204	1,139	1,065	45 ~ 49	2,816	1,498	1,318	80 ~ 84	513	216	297
10	402	194	208	45	655	322	333	80	119	56	63
11	408	219	189	46	646	361	285	81	107	40	67
12	435	232	203	47	649	335	314	82	123	50	73
13	477	241	236	48	475	260	215	83	85	39	46
14	482	253	229	49	391	220	171	84	79	31	48
15 ~ 19	2,475	1,305	1,170	50 ~ 54	2,139	1,139	1,000	85 ~ 89	245	80	165
15	504	279	225	50	447	227	220	85	64	23	41
16	502	261	241	51	450	233	217	86	63	18	45
17	503	253	250	52	426	228	198	87	55	18	37
18	471	242	229	53	410	221	189	88	26	5	21
19	495	270	225	54	406	230	176	89	37	16	21
20 ~ 24	2,177	1,158	1,019	55 ~ 59	1,618	825	793	90 ~ 94	62	21	41
20	455	245	210	55	324	168	156	90	23	5	18
21	487	264	223	56	311	167	144	91	17	6	11
22	471	259	212	57	342	161	181	92	11	5	6
23	402	214	188	58	303	159	144	93	8	4	4
24	362	176	186	59	338	170	168	94	3	1	2
25 ~ 29	1,564	822	742	60 ~ 64	1,482	720	762	95 ~ 99	8	4	4
25	352	175	177	60	278	137	141	95	5	1	4
26	327	178	149	61	321	153	168	96	1	1	-
27	376	202	174	62	300	145	155	97	-	-	-
28	221	120	101	63	278	139	139	98	1	1	-
29	288	147	141	64	305	146	159	99	1	1	-
30 ~ 34	1,455	714	741	65 ~ 69	1,366	643	723	100 ~	1	-	1
30	283	130	153	65	283	127	156				
31	254	123	131	66	287	149	138				
32	267	125	142	67	289	138	151				
33	332	169	163	68	269	134	135				
34	319	167	152	69	238	95	143				
								世帯数	8,173		

—171—



第 2 表  
4057 岡部町

市町村別・年齢（各歳）別男女別人口

（合計）

年 齡	総 数	男	女	年 齡	総 数	男	女	年 齡	総 数	男	女
合 計	18,748	9,531	9,217								
0 ~ 4	707	360	347	35 ~ 39	1,078	546	532	70 ~ 74	794	333	461
0	117	68	49	35	186	97	89	70	166	70	96
1	127	55	72	36	189	93	96	71	171	78	93
2	152	87	65	37	209	98	111	72	169	70	99
3	138	68	70	38	220	117	103	73	150	55	95
4	173	82	91	39	274	141	133	74	138	60	78
5 ~ 9	1,078	539	539	40 ~ 44	1,602	819	783	75 ~ 79	509	215	294
5	196	91	105	40	281	147	134	75	118	51	67
6	231	123	108	41	303	159	144	76	104	50	54
7	204	92	112	42	325	154	171	77	126	53	73
8	225	123	102	43	308	154	154	78	86	38	48
9	222	110	112	44	385	205	180	79	75	23	52
10 ~ 14	1,354	716	638	45 ~ 49	1,574	824	750	80 ~ 84	341	138	203
10	260	139	121	45	372	190	182	80	95	35	60
11	260	135	125	46	378	185	193	81	81	35	46
12	280	152	128	47	392	219	173	82	63	25	38
13	270	138	132	48	243	130	113	83	57	23	34
14	284	152	132	49	189	100	89	84	45	20	25
15 ~ 19	1,554	815	739	50 ~ 54	1,378	718	660	85 ~ 89	145	39	106
15	285	142	143	50	285	135	150	85	40	11	29
16	307	162	145	51	291	145	146	86	43	12	31
17	289	138	151	52	266	142	124	87	23	5	18
18	328	176	152	53	263	140	123	88	21	8	13
19	345	197	148	54	273	156	117	89	18	3	15
20 ~ 24	1,705	984	721	55 ~ 59	1,104	584	520	90 ~ 94	45	10	35
20	347	209	138	55	238	136	102	90	15	4	11
21	394	221	173	56	217	104	113	91	9	2	7
22	350	212	138	57	229	116	113	92	9	2	7
23	326	189	137	58	192	110	82	93	6	1	5
24	288	153	135	59	228	118	110	94	6	1	5
25 ~ 29	1,029	555	474	60 ~ 64	971	498	473	95 ~ 99	7	1	6
25	222	121	101	60	179	91	88	95	3	-	3
26	218	113	105	61	201	105	96	96	2	1	1
27	243	126	117	62	195	88	107	97	-	-	-
28	147	78	69	63	168	92	76	98	1	-	1
29	199	117	82	64	228	122	106	99	1	-	1
30 ~ 34	823	398	425	65 ~ 69	950	439	511	100 ~	-	-	-
30	176	90	86	65	185	93	92	世帯数	5,226		
31	155	72	83	66	200	97	103				
32	168	93	75	67	165	76	89				
33	150	71	79	68	202	91	111				
34	174	72	102	69	198	82	116				

—172—

第 2 表  
4065 川本町

市町村別・年齢（各歳）別男女別人口

（合計）

年 齡	総 数	男	女	年 齡	総 数	男	女	年 齡	総 数	男	女
合 計	12,166	6,067	6,099								
0 ~ 4	491	250	241	35 ~ 39	790	393	397	70 ~ 74	454	191	263
0	103	54	49	35	128	53	75	70	99	35	64
1	87	40	47	36	145	80	65	71	93	44	49
2	95	52	43	37	147	68	79	72	93	42	51
3	103	56	47	38	172	96	76	73	102	43	59
4	103	48	55	39	198	96	102	74	67	27	40
5 ~ 9	662	329	333	40 ~ 44	990	512	478	75 ~ 79	327	131	196
5	109	53	56	40	174	110	64	75	68	28	38
6	119	57	62	41	192	92	100	76	65	29	36
7	140	67	73	42	205	94	111	77	65	25	40
8	152	79	73	43	191	93	98	78	66	28	38
9	142	73	69	44	228	123	105	79	65	21	44
10 ~ 14	775	382	393	45 ~ 49	1,016	549	467	80 ~ 84	230	90	140
10	139	57	82	45	238	128	110	80	55	18	37
11	153	79	74	46	203	95	108	81	48	19	29
12	183	91	92	47	248	145	103	82	47	23	24
13	144	71	73	48	183	107	76	83	41	12	29
14	156	84	72	49	144	74	70	84	39	18	21
15 ~ 19	957	483	474	50 ~ 54	926	482	444	85 ~ 89	111	35	76
15	181	89	92	50	207	106	101	85	32	12	20
16	192	94	98	51	200	95	105	86	25	11	14
17	175	94	81	52	188	100	88	87	25	7	18
18	201	100	101	53	161	87	74	88	17	3	14
19	208	106	102	54	170	94	76	89	12	2	10
20 ~ 24	996	528	468	55 ~ 59	790	411	379	90 ~ 94	35	11	24
20	218	117	101	55	179	91	88	90	14	5	9
21	217	115	102	56	132	67	65	91	6	1	5
22	197	96	101	57	183	103	80	92	8	1	7
23	189	109	80	58	141	75	66	93	5	2	3
24	175	91	84	59	155	75	80	94	2	2	-
25 ~ 29	718	358	360	60 ~ 64	595	314	281	95 ~ 99	5	-	5
25	182	89	93	60	121	69	52	95	1	-	-
26	148	83	65	61	114	63	51	96	-	-	-
27	177	80	97	62	130	61	69	97	1	-	-
28	97	47	50	63	112	68	44	98	2	-	-
29	114	59	55	64	118	53	65	99	1	-	-
30 ~ 34	636	326	310	65 ~ 69	662	292	370	100 ~	-	-	-
30	145	69	76	65	118	47	71	世帯数	3,200		
31	134	57	77	66	145	65	80				
32	118	73	45	67	119	49	70				
33	109	59	50	68	143	69	74				
34	130	68	62	69	137	62	75				

—173—

第2表  
4073 花園町

市町村別・年齢（各歳）別男女別人口

（合 計）

年 齡	総 数	男	女	年 齡	総 数	男	女	年 齡	総 数	男	女
合 計	12,458	6,226	6,232								
0 ~ 4	579	292	287	35 ~ 39	890	452	438	70 ~ 74	424	165	259
0	113	61	52	35	153	83	70	70	103	39	64
1	115	53	62	36	190	101	89	71	91	39	52
2	118	57	61	37	162	78	84	72	83	33	50
3	111	54	57	38	208	107	101	73	71	21	50
4	122	67	55	39	177	83	94	74	76	33	43
5 ~ 9	747	390	357	40 ~ 44	1,114	593	521	75 ~ 79	296	122	174
5	130	69	61	40	208	120	88	75	56	20	36
6	125	56	69	41	204	95	109	76	62	34	28
7	159	75	84	42	231	122	109	77	65	24	41
8	161	95	66	43	208	110	98	78	58	21	37
9	172	95	77	44	263	146	117	79	55	23	32
10 ~ 14	905	439	466	45 ~ 49	992	516	476	80 ~ 84	202	71	131
10	181	81	100	45	231	128	103	80	47	18	29
11	169	82	87	46	237	119	118	81	47	20	27
12	198	100	98	47	224	119	105	82	39	12	27
13	194	109	85	48	165	92	73	83	41	14	27
14	163	67	96	49	135	58	77	84	28	7	21
15 ~ 19	945	476	469	50 ~ 54	919	490	429	85 ~ 89	102	35	67
15	205	115	90	50	197	103	94	85	30	8	22
16	189	82	107	51	206	111	95	86	31	11	20
17	187	98	89	52	180	97	83	87	24	9	15
18	182	87	95	53	169	92	77	88	9	4	5
19	182	94	88	54	167	87	80	89	8	3	5
20 ~ 24	983	513	470	55 ~ 59	690	366	324	90 ~ 94	23	10	13
20	209	100	109	55	146	76	70	90	7	3	4
21	196	98	98	56	127	71	56	91	7	4	3
22	198	99	99	57	140	68	72	92	7	2	5
23	197	106	91	58	151	78	73	93	-	-	-
24	183	110	73	59	126	73	53	94	2	1	1
25 ~ 29	718	373	345	60 ~ 64	649	313	336	95 ~ 99	4	1	3
25	137	61	76	60	132	62	70	95	1	-	1
26	143	70	73	61	150	72	78	96	1	1	-
27	174	99	75	62	124	60	64	97	1	-	1
28	114	65	49	63	117	60	57	98	-	-	-
29	150	78	72	64	126	59	67	99	1	-	1
30 ~ 34	685	335	350	65 ~ 69	590	273	317	100 ~	1	1	-
30	127	62	65	65	102	48	54				
31	134	70	64	66	132	69	63				
32	133	64	69	67	106	52	54	世 帯 数	3,411		
33	139	60	79	68	121	52	69				
34	152	79	73	69	129	52	77				

第2表  
4081 寄居町

市町村別・年齢（各歳）別男女別人口

（合 計）

年 齡	総 数	男	女	年 齡	総 数	男	女	年 齡	総 数	男	女
合 計	37,298	18,579	18,719								
0 ~ 4	1,915	977	938	35 ~ 39	2,517	1,330	1,187	70 ~ 74	1,464	599	865
0	355	191	164	35	461	252	209	70	339	148	191
1	366	190	176	36	488	250	238	71	320	127	193
2	384	182	202	37	492	264	228	72	269	104	165
3	395	199	196	38	528	282	246	73	265	100	165
4	415	215	200	39	548	282	266	74	271	120	151
5 ~ 9	2,354	1,191	1,163	40 ~ 44	3,054	1,576	1,478	75 ~ 79	959	389	570
5	423	205	218	40	549	295	254	75	229	94	135
6	472	238	234	41	562	281	281	76	200	83	117
7	454	230	224	42	635	343	292	77	202	80	122
8	526	276	250	43	612	296	316	78	141	58	83
9	479	242	237	44	696	361	335	79	187	74	113
10 ~ 14	2,467	1,282	1,185	45 ~ 49	3,045	1,628	1,417	80 ~ 84	615	241	374
10	494	263	231	45	706	391	315	80	152	57	95
11	490	247	243	46	700	373	327	81	146	56	90
12	522	288	234	47	699	375	324	82	112	56	56
13	487	261	226	48	536	270	266	83	122	37	85
14	474	223	251	49	404	219	185	84	83	35	48
15 ~ 19	2,733	1,390	1,343	50 ~ 54	2,573	1,369	1,204	85 ~ 89	305	98	207
15	553	284	269	50	518	262	256	85	101	26	75
16	542	261	281	51	571	309	262	86	62	19	43
17	544	287	257	52	510	273	237	87	66	28	38
18	569	296	273	53	521	285	236	88	31	9	22
19	525	262	263	54	453	240	213	89	45	16	29
20 ~ 24	2,698	1,356	1,342	55 ~ 59	2,102	1,042	1,060	90 ~ 94	95	29	66
20	602	317	285	55	420	231	189	90	27	9	18
21	590	298	292	56	415	202	213	91	29	7	22
22	527	249	278	57	426	217	209	92	18	5	13
23	489	249	240	58	397	183	214	93	17	6	11
24	490	243	247	59	444	209	235	94	4	2	2
25 ~ 29	2,104	1,046	1,058	60 ~ 64	2,071	1,011	1,060	95 ~ 99	20	5	15
25	464	228	236	60	388	170	218	95	7	2	5
26	412	204	208	61	412	199	213	96	8	2	6
27	446	227	219	62	403	192	211	97	3	1	3
28	328	168	160	63	436	218	218	98	1	-	1
29	454	219	235	64	432	232	200	99	1	-	1
30 ~ 34	2,270	1,120	1,150	65 ~ 69	1,933	900	1,033	100 ~	4	-	-
30	438	223	215	65	394	189	205				
31	435	231	204	66	379	179	200				
32	406	205	201	67	383	180	203	世 帯 数	11,213		
33	443	207	236	68	394	195	199				
34	548	254	294	69	383	157	226				

第2表  
4219 騎西町

市町村別・年齢（各歳）別男女別人口

（合計）

年 齡	総 数	男	女	年 齡	総 数	男	女	年 齡	総 数	男	女
合 計	20,041	9,931	10,110								
0 ~ 4	882	455	427	35 ~ 39	1,401	752	649	70 ~ 74	727	276	451
0	128	66	62	35	256	135	121	70	173	78	95
1	171	83	88	36	286	150	136	71	148	55	93
2	189	98	91	37	275	147	128	72	144	53	91
3	195	106	89	38	287	157	130	73	132	44	88
4	199	102	97	39	297	163	134	74	130	46	84
5 ~ 9	1,234	616	618	40 ~ 44	1,849	940	909	75 ~ 79	528	214	314
5	210	117	93	40	329	161	168	75	113	40	73
6	252	125	127	41	312	162	150	76	109	42	67
7	246	126	120	42	383	192	191	77	113	41	72
8	256	109	147	43	406	210	196	78	96	44	52
9	270	139	131	44	419	215	204	79	97	47	50
10 ~ 14	1,450	736	714	45 ~ 49	1,820	947	873	80 ~ 84	343	120	223
10	288	149	139	45	462	228	234	80	78	27	51
11	299	162	137	46	401	215	186	81	86	33	53
12	295	137	158	47	428	226	202	82	76	23	53
13	275	141	134	48	295	155	140	83	48	19	29
14	293	147	146	49	234	123	111	84	55	18	37
15 ~ 19	1,637	797	840	50 ~ 54	1,360	755	605	85 ~ 89	165	58	107
15	287	139	148	50	287	158	129	85	47	20	27
16	323	163	160	51	306	179	127	86	46	15	31
17	346	168	178	52	278	146	132	87	29	12	17
18	336	167	169	53	241	139	102	88	17	4	13
19	345	160	185	54	248	133	115	89	26	7	19
20 ~ 24	1,499	747	752	55 ~ 59	1,051	555	496	90 ~ 94	39	15	24
20	323	160	163	55	198	104	94	90	14	6	8
21	327	166	161	56	191	99	92	91	9	1	8
22	313	152	161	57	241	135	106	92	6	5	1
23	280	141	139	58	219	112	107	93	7	2	5
24	256	128	128	59	202	105	97	94	3	1	2
25 ~ 29	1,043	528	515	60 ~ 64	1,006	465	541	95 ~ 99	7	1	6
25	236	130	106	60	198	81	117	95	1	-	1
26	214	105	109	61	213	110	103	96	2	1	1
27	236	119	117	62	221	101	120	97	3	-	3
28	153	81	72	63	185	86	99	98	1	-	1
29	204	93	111	64	189	87	102	99	-	-	-
30 ~ 34	1,032	508	524	65 ~ 69	967	446	521	100 ~	1	-	1
30	195	103	92	65	215	98	117				
31	188	93	95	66	197	96	101				
32	192	96	96	67	207	107	100				
33	212	99	113	68	184	81	103	世 帯 数	5,324		
34	245	117	128	69	164	64	100				

第2表  
4227 南河原村

市町村別・年齢（各歳）別男女別人口

（合計）

年 齡	総 数	男	女	年 齡	総 数	男	女	年 齡	総 数	男	女
合 計	4,348	2,174	2,174								
0 ~ 4	203	102	101	35 ~ 39	306	152	154	70 ~ 74	168	68	100
0	25	12	13	35	62	28	34	70	37	20	17
1	44	18	26	36	61	31	30	71	38	13	25
2	45	24	21	37	57	34	23	72	29	10	19
3	50	23	27	38	62	33	29	73	31	13	18
4	39	25	14	39	64	26	38	74	33	12	21
5 ~ 9	270	132	138	40 ~ 44	382	202	180	75 ~ 79	99	35	64
5	39	18	21	40	62	30	32	75	18	7	11
6	59	24	35	41	72	39	33	76	23	9	14
7	58	33	25	42	89	51	38	77	24	8	16
8	43	18	25	43	87	44	43	78	19	6	13
9	71	39	32	44	72	38	34	79	15	5	10
10 ~ 14	297	168	129	45 ~ 49	375	211	164	80 ~ 84	71	24	47
10	72	40	32	45	92	44	48	80	15	5	10
11	68	40	28	46	72	41	31	81	18	9	9
12	48	26	22	47	90	52	38	82	18	4	14
13	51	32	19	48	74	48	26	83	10	2	8
14	58	30	28	49	47	26	21	84	10	4	6
15 ~ 19	329	176	153	50 ~ 54	280	142	138	85 ~ 89	22	7	15
15	60	29	31	50	65	27	38	85	6	3	3
16	55	26	29	51	49	28	21	86	7	1	6
17	75	40	35	52	64	32	32	87	2	-	2
18	73	41	32	53	53	29	24	88	2	2	-
19	66	40	26	54	49	26	23	89	5	1	4
20 ~ 24	325	159	166	55 ~ 59	235	112	123	90 ~ 94	7	2	5
20	64	31	33	55	45	22	23	90	2	1	1
21	66	30	36	56	45	22	23	91	3	-	3
22	65	34	31	57	43	17	26	92	-	-	-
23	58	24	34	58	47	24	23	93	-	-	-
24	72	40	32	59	55	27	28	94	2	1	1
25 ~ 29	237	120	117	60 ~ 64	240	120	120	95 ~ 99	2	1	1
25	51	29	22	60	50	27	23	95	1	-	1
26	60	27	33	61	46	22	24	96	-	-	-
27	52	25	27	62	53	26	27	97	-	-	-
28	34	18	16	63	47	26	21	98	1	1	-
29	40	21	19	64	44	19	25	99	-	-	-
30 ~ 34	275	139	136	65 ~ 69	225	102	123	100 ~	-	-	-
30	54	20	34	65	53	20	33				
31	54	28	26	66	55	26	29				
32	62	26	36	67	36	15	21	世 帯 数	1,145		
33	39	25	14	68	37	20	17				
34	66	40	26	69	44	21	23				

第2表  
4235 川里村

市町村別・年齢（各歳）別男女別人口

( 合 計 )

年 齡	総 数	男	女	年 齡	総 数	男	女	年 齡	総 数	男	女
合 計	8,128	4,074	4,054								
0 ~ 4	353	188	165	35 ~ 39	575	270	305	70 ~ 74	351	145	206
0	63	28	35	35	80	33	47	70	75	34	41
1	65	37	28	36	120	61	59	71	74	25	49
2	70	40	30	37	101	49	52	72	61	21	40
3	79	42	37	38	130	63	67	73	76	37	39
4	76	41	35	39	144	64	80	74	65	28	37
5 ~ 9	458	231	227	40 ~ 44	697	378	319	75 ~ 79	282	110	172
5	86	41	45	40	120	59	61	75	62	23	39
6	76	35	41	41	143	85	58	76	51	17	34
7	114	64	50	42	149	86	63	77	62	28	34
8	85	43	42	43	149	74	75	78	63	26	37
9	97	48	49	44	136	74	62	79	44	16	28
10 ~ 14	618	319	299	45 ~ 49	731	389	342	80 ~ 84	151	65	86
10	139	76	63	45	184	91	93	80	41	20	21
11	114	50	64	46	171	89	82	81	39	13	26
12	123	66	57	47	180	99	81	82	28	13	15
13	133	63	70	48	123	64	59	83	26	10	16
14	109	64	45	49	73	46	27	84	17	9	8
15 ~ 19	613	347	266	50 ~ 54	524	292	232	85 ~ 89	66	18	48
15	121	61	60	50	103	55	48	85	18	3	15
16	115	74	41	51	131	68	63	86	12	5	7
17	134	85	49	52	93	56	37	87	18	7	11
18	118	58	60	53	99	59	40	88	11	2	9
19	125	69	56	54	98	54	44	89	7	1	6
20 ~ 24	532	258	274	55 ~ 59	421	208	213	90 ~ 94	15	5	10
20	134	69	65	55	71	36	35	90	4	-	4
21	109	53	56	56	84	45	39	91	3	2	1
22	95	41	54	57	81	43	38	92	4	1	3
23	102	52	50	58	88	41	47	93	2	1	1
24	92	43	49	59	97	43	54	94	2	1	1
25 ~ 29	425	213	212	60 ~ 64	463	220	243	95 ~ 99	1	-	1
25	115	55	60	60	100	42	58	95	1	-	-
26	82	42	40	61	71	33	38	96	-	-	-
27	81	43	38	62	87	44	43	97	-	-	-
28	58	28	30	63	89	43	46	98	-	-	-
29	89	45	44	64	116	58	58	99	-	-	-
30 ~ 34	408	208	200	65 ~ 69	444	210	234	100 ~	-	-	-
30	83	38	45	65	84	43	41	世 帯 数	1,993	-	-
31	75	42	33	66	89	40	49				
32	73	38	35	67	87	41	46				
33	83	44	39	68	95	40	55				
34	94	46	48	69	89	46	43				

-178-

第2表  
4243 北川辺町

市町村別・年齢（各歳）別男女別人口

( 合 計 )

年 齡	総 数	男	女	年 齡	総 数	男	女	年 齡	総 数	男	女
合 計	13,342	6,742	6,600								
0 ~ 4	711	379	332	35 ~ 39	1,039	516	523	70 ~ 74	416	153	263
0	112	63	49	35	180	87	93	70	93	41	52
1	130	61	69	36	195	100	95	71	80	35	45
2	144	86	58	37	219	104	115	72	75	27	48
3	158	78	80	38	215	100	115	73	72	19	53
4	167	91	76	39	230	115	115	74	96	31	65
5 ~ 9	933	493	440	40 ~ 44	1,251	621	630	75 ~ 79	305	133	172
5	174	92	82	40	1235	633	602	75	69	36	33
6	189	109	80	41	1264	640	624	76	69	36	33
7	175	94	81	42	1249	636	613	77	66	31	35
8	195	102	93	43	1275	651	624	78	52	25	27
9	200	96	104	44	1228	611	617	79	50	16	34
10 ~ 14	1,046	550	496	45 ~ 49	1,104	612	492	80 ~ 84	172	66	106
10	199	102	97	45	278	147	131	80	47	23	24
11	231	131	100	46	240	131	109	81	33	13	20
12	190	94	96	47	258	148	110	82	28	9	19
13	192	99	93	48	150	85	65	83	31	13	18
14	234	124	110	49	178	101	77	84	33	8	25
15 ~ 19	956	480	476	50 ~ 54	871	461	410	85 ~ 89	89	29	60
15	190	93	97	50	170	93	77	85	27	13	14
16	189	101	88	51	195	106	89	86	23	5	18
17	201	103	98	52	164	84	80	87	16	5	11
18	188	92	96	53	171	88	83	88	12	4	8
19	188	91	97	54	171	90	81	89	11	2	9
20 ~ 24	886	447	439	55 ~ 59	723	349	374	90 ~ 94	25	6	19
20	178	88	90	55	127	62	65	90	10	2	8
21	198	92	106	56	152	74	78	91	5	1	4
22	184	105	79	57	162	80	82	92	3	2	1
23	171	77	94	58	153	70	83	93	7	1	6
24	155	85	70	59	129	63	66	94	-	-	-
25 ~ 29	695	352	343	60 ~ 64	626	324	302	95 ~ 99	3	1	2
25	143	65	78	60	133	74	59	95	2	-	2
26	157	84	73	61	146	79	67	96	-	-	-
27	145	85	60	62	119	63	56	97	-	-	-
28	100	47	53	63	104	48	56	98	-	-	-
29	150	71	79	64	124	60	64	99	1	1	-
30 ~ 34	930	462	468	65 ~ 69	561	258	303	100 ~	-	-	-
30	207	102	105	65	117	55	62	世 帯 数	3,648	-	-
31	190	88	102	66	120	55	65				
32	176	87	89	67	125	57	68				
33	189	98	91	68	98	47	51				
34	168	87	81	69	101	44	57				

-179-

第2表 4251 大利根町

市町村別・年齢(各歳)別男女別人口

(合計)

年齢	総数	男	女	年齢	総数	男	女	年齢	総数	男	女
合計	15,320	7,614	7,706								
0~4	680	342	338	35~39	1,050	532	518	70~74	596	252	344
0	115	67	48	35	187	80	107	70	130	62	68
1	119	54	65	36	204	104	100	71	139	57	82
2	152	81	71	37	206	111	95	72	119	43	76
3	146	67	79	38	215	106	109	73	108	40	68
4	148	73	75	39	238	131	107	74	100	50	50
5~9	859	457	402	40~44	1,374	741	633	75~79	404	154	250
5	164	83	81	40	265	139	128	75	89	38	51
6	166	85	81	41	253	126	127	76	88	37	51
7	173	91	82	42	273	143	130	77	85	28	57
8	169	93	76	43	278	166	112	78	73	17	56
9	187	105	82	44	305	167	138	79	69	34	35
10~14	1,107	563	544	45~49	1,303	682	621	80~84	250	80	170
10	218	112	106	45	324	174	150	80	71	32	39
11	210	104	106	46	256	136	120	81	58	16	42
12	226	107	119	47	309	161	148	82	38	9	29
13	210	112	98	48	252	129	123	83	54	17	37
14	243	128	115	49	162	82	80	84	29	6	23
15~19	1,177	612	565	50~54	1,080	590	490	85~89	123	37	86
15	239	124	115	50	206	118	88	85	38	15	23
16	221	115	106	51	246	129	117	86	41	8	33
17	238	117	121	52	192	107	85	87	21	7	14
18	247	133	114	53	235	120	115	88	13	2	11
19	232	123	109	54	201	116	85	89	10	5	5
20~24	1,083	538	545	55~59	856	428	428	90~94	31	8	23
20	247	129	118	55	159	80	79	90	15	6	9
21	240	123	117	56	167	82	85	91	5	-	5
22	205	90	115	57	156	75	81	92	5	2	3
23	200	108	92	58	187	94	93	93	4	-	4
24	191	88	103	59	187	97	90	94	2	-	2
25~29	832	395	437	60~64	859	412	447	95~99	9	1	8
25	189	96	93	60	163	81	82	95	4	-	4
26	185	80	105	61	165	70	95	96	2	1	1
27	170	82	88	62	201	92	109	97	2	-	2
28	143	79	64	63	184	91	93	98	-	-	-
29	145	58	87	64	146	78	68	99	1	-	1
30~34	845	427	418	65~69	802	363	439	100~	-	-	-
30	187	95	92	65	158	78	80	世帯数	4,181	-	-
31	154	68	86	66	168	74	92	-	-	-	-
32	159	82	77	67	162	76	86	-	-	-	-
33	175	87	88	68	162	71	91	-	-	-	-
34	170	95	75	69	154	64	90	-	-	-	-

第2表 4421 宮代町

市町村別・年齢(各歳)別男女別人口

(合計)

年齢	総数	男	女	年齢	総数	男	女	年齢	総数	男	女
合計	35,285	18,052	17,233								
0~4	1,460	784	676	35~39	1,954	978	976	70~74	805	339	466
0	287	149	138	35	341	170	171	70	193	87	106
1	294	162	132	36	378	185	193	71	165	72	93
2	265	132	133	37	382	184	198	72	165	68	97
3	305	174	131	38	406	223	183	73	147	67	80
4	309	167	142	39	447	216	231	74	135	45	90
5~9	1,814	923	891	40~44	2,744	1,383	1,361	75~79	567	214	353
5	311	155	156	40	492	230	262	75	112	54	58
6	343	167	176	41	495	251	244	76	122	44	78
7	383	213	170	42	550	293	257	77	122	45	77
8	350	178	172	43	558	277	281	78	113	33	80
9	427	210	217	44	649	332	317	79	98	38	60
10~14	2,191	1,096	1,095	45~49	3,260	1,551	1,709	80~84	412	149	263
10	409	202	207	45	715	360	355	80	101	40	61
11	412	205	207	46	715	329	386	81	100	37	63
12	438	230	208	47	750	355	395	82	87	30	57
13	454	225	229	48	580	272	308	83	65	20	45
14	478	234	244	49	500	235	265	84	59	22	37
15~19	3,050	1,627	1,423	50~54	3,334	1,710	1,624	85~89	168	53	115
15	496	248	248	50	664	316	348	85	49	16	33
16	544	279	265	51	703	387	316	86	42	9	33
17	571	290	281	52	679	344	335	87	37	15	22
18	643	361	282	53	676	352	324	88	15	5	10
19	796	449	347	54	612	311	301	89	25	8	17
20~24	3,865	2,191	1,674	55~59	2,429	1,327	1,102	90~94	58	22	36
20	856	518	338	55	524	286	238	90	19	9	10
21	824	479	345	56	504	267	237	91	13	6	7
22	822	488	334	57	467	271	196	92	13	3	10
23	710	374	336	58	459	256	203	93	7	3	4
24	653	332	321	59	475	247	228	94	6	1	5
25~29	2,345	1,227	1,118	60~64	1,683	900	783	95~99	7	2	5
25	573	293	280	60	367	208	159	95	3	-	3
26	480	263	217	61	363	202	161	96	3	1	2
27	509	253	256	62	340	178	162	97	1	1	-
28	343	187	156	63	331	168	163	98	-	-	-
29	440	231	209	64	282	144	138	99	-	-	-
30~34	1,885	975	910	65~69	1,254	601	653	100~	-	-	-
30	424	206	218	65	261	134	127	世帯数	11,351	-	-
31	417	241	176	66	290	140	150	-	-	-	-
32	333	172	161	67	241	115	126	-	-	-	-
33	359	178	181	68	245	119	126	-	-	-	-
34	352	178	174	69	217	93	124	-	-	-	-

第2表 4456 白岡町

市町村別・年齢(各歳)別男女別人口

(合計)

Table with 12 columns: 年齢, 総数, 男, 女, 年齢, 総数, 男, 女, 年齢, 総数, 男, 女. It displays population data for 白岡町 across various age groups and genders.

第2表 4464 菫浦町

市町村別・年齢(各歳)別男女別人口

(合計)

Table with 12 columns: 年齢, 総数, 男, 女, 年齢, 総数, 男, 女, 年齢, 総数, 男, 女. It displays population data for 菫浦町 across various age groups and genders.

第 2 表  
4618 栗橋町

市町村別・年齢（各歳）別男女別人口

（合 計）

年 齡	総 数	男	女	年 齡	総 数	男	女	年 齡	総 数	男	女
合 計	22,008	10,977	11,031								
0 ~ 4	905	437	468	35 ~ 39	1,361	685	676	70 ~ 74	712	298	414
0	150	70	80	35	252	137	115	70	172	87	85
1	179	86	93	36	259	130	129	71	158	67	91
2	183	82	101	37	269	125	144	72	130	44	86
3	191	102	89	38	273	131	142	73	127	56	71
4	202	97	105	39	308	162	146	74	125	44	81
5 ~ 9	1,154	582	572	40 ~ 44	1,801	911	890	75 ~ 79	497	195	302
5	199	96	103	40	314	158	156	75	96	32	64
6	217	106	111	41	337	178	159	76	104	40	64
7	244	131	113	42	371	197	174	77	112	46	66
8	218	115	103	43	373	183	190	78	95	37	58
9	276	134	142	44	406	195	211	79	90	40	50
10 ~ 14	1,355	722	633	45 ~ 49	2,011	1,029	982	80 ~ 84	324	110	214
10	237	121	116	45	478	234	244	80	76	27	49
11	286	163	123	46	427	212	215	81	87	30	57
12	269	141	128	47	465	240	225	82	60	19	41
13	279	140	139	48	338	183	155	83	50	14	36
14	284	157	127	49	303	160	143	84	51	20	31
15 ~ 19	1,745	884	861	50 ~ 54	1,832	971	861	85 ~ 89	147	38	109
15	317	173	144	50	376	177	199	85	46	14	32
16	340	177	163	51	390	209	181	86	36	10	26
17	366	172	194	52	390	212	178	87	32	8	24
18	381	196	185	53	354	202	152	88	14	2	12
19	341	166	175	54	322	171	151	89	19	4	15
20 ~ 24	1,883	980	903	55 ~ 59	1,520	770	750	90 ~ 94	34	6	28
20	388	202	186	55	318	162	156	90	10	1	9
21	380	189	191	56	288	156	132	91	5	1	4
22	408	239	169	57	320	169	151	92	9	1	8
23	358	190	168	58	282	133	149	93	5	2	3
24	349	160	189	59	312	150	162	94	5	1	4
25 ~ 29	1,353	700	653	60 ~ 64	1,203	606	597	95 ~ 99	3	1	2
25	323	156	167	60	256	141	115	95	1	1	-
26	285	164	121	61	248	127	121	96	1	-	1
27	307	167	140	62	256	134	122	97	-	-	-
28	179	92	87	63	238	110	128	98	-	-	-
29	259	121	138	64	205	94	111	99	1	-	1
30 ~ 34	1,175	588	607	65 ~ 69	993	484	509	100 ~	-	-	-
30	226	110	116	65	227	109	118				
31	215	112	103	66	213	109	104				
32	248	133	115	67	191	94	97				
33	234	105	129	68	196	99	97				
34	252	108	144	69	166	73	93				
									世 帯 数	6,468	

第 2 表  
4626 鷺宮町

市町村別・年齢（各歳）別男女別人口

（合 計）

年 齡	総 数	男	女	年 齡	総 数	男	女	年 齡	総 数	男	女
合 計	34,705	17,487	17,218								
0 ~ 4	1,841	948	893	35 ~ 39	2,573	1,232	1,341	70 ~ 74	686	258	428
0	334	188	146	35	486	223	263	70	145	66	79
1	363	194	169	36	512	244	268	71	139	54	85
2	374	179	195	37	435	197	238	72	141	46	95
3	392	196	196	38	571	276	295	73	155	51	104
4	378	191	187	39	569	292	277	74	106	41	65
5 ~ 9	2,377	1,188	1,189	40 ~ 44	3,399	1,740	1,659	75 ~ 79	463	186	277
5	434	216	218	40	622	310	312	75	107	42	65
6	430	206	224	41	606	310	296	76	98	37	61
7	505	253	252	42	675	354	321	77	85	38	47
8	475	241	234	43	724	389	335	78	80	30	50
9	533	272	261	44	772	377	395	79	93	39	54
10 ~ 14	2,704	1,339	1,365	45 ~ 49	3,557	1,831	1,726	80 ~ 84	291	118	173
10	582	283	299	45	862	436	426	80	80	34	46
11	542	270	272	46	828	417	411	81	49	18	31
12	521	256	265	47	814	436	378	82	68	20	48
13	532	261	271	48	584	295	289	83	50	23	27
14	527	269	258	49	469	247	222	84	44	23	21
15 ~ 19	2,929	1,545	1,384	50 ~ 54	2,820	1,485	1,335	85 ~ 89	128	45	83
15	547	287	260	50	591	308	283	85	42	13	29
16	583	301	282	51	590	304	286	86	31	12	19
17	613	331	282	52	530	290	240	87	22	10	12
18	587	322	265	53	562	296	266	88	16	3	13
19	599	304	295	54	547	287	260	89	17	7	10
20 ~ 24	2,971	1,502	1,469	55 ~ 59	1,758	994	764	90 ~ 94	37	10	27
20	669	310	359	55	387	230	157	90	15	5	10
21	625	322	303	56	350	195	155	91	7	3	4
22	602	315	287	57	353	217	136	92	11	2	9
23	552	285	267	58	352	173	179	93	1	-	1
24	523	270	253	59	316	179	137	94	3	-	3
25 ~ 29	1,924	961	963	60 ~ 64	1,232	636	596	95 ~ 99	4	1	3
25	425	226	199	60	258	141	117	95	3	1	2
26	400	190	210	61	277	172	105	96	-	-	-
27	403	200	203	62	247	115	132	97	-	-	-
28	286	148	138	63	231	113	118	98	-	-	-
29	410	197	213	64	219	95	124	99	-	-	-
30 ~ 34	2,056	1,016	1,040	65 ~ 69	954	451	503	100 ~	1	1	-
30	385	177	208	65	205	101	104				
31	393	196	197	66	186	87	99				
32	397	208	189	67	197	96	101				
33	446	207	239	68	198	102	96				
34	435	228	207	69	168	65	103				
									世 帯 数	10,806	

第2表 4642 杉戸町

市町村別・年齢（各歳）別男女別人口

（合計）

年齢	総数	男	女	年齢	総数	男	女	年齢	総数	男	女
合計	45,095	22,764	22,331								
0 ~ 4	1,966	1,015	951	35 ~ 39	2,690	1,334	1,356	70 ~ 74	1,081	450	631
0	377	184	193	35	486	235	251	70	251	110	141
1	419	221	198	36	523	269	254	71	213	85	128
2	355	182	173	37	515	249	266	72	194	88	106
3	403	214	189	38	540	280	260	73	213	84	129
4	412	214	198	39	626	301	325	74	210	83	127
5 ~ 9	2,475	1,257	1,218	40 ~ 44	3,702	1,849	1,853	75 ~ 79	777	302	475
5	439	235	204	40	634	323	311	75	151	64	87
6	473	244	229	41	679	326	353	76	177	71	106
7	543	276	267	42	724	354	370	77	158	68	90
8	476	240	236	43	810	405	405	78	136	44	92
9	544	262	282	44	855	441	414	79	155	55	100
10 ~ 14	2,979	1,495	1,484	45 ~ 49	4,465	2,209	2,256	80 ~ 84	569	183	386
10	541	267	274	45	985	504	481	80	150	44	106
11	589	283	306	46	1,050	506	544	81	132	43	89
12	555	278	277	47	1,023	507	516	82	120	39	81
13	639	329	310	48	744	368	376	83	91	25	66
14	655	338	317	49	663	324	339	84	76	32	44
15 ~ 19	3,735	1,961	1,774	50 ~ 54	4,121	2,159	1,962	85 ~ 89	244	80	164
15	698	367	331	50	817	423	394	85	78	24	54
16	722	356	366	51	902	464	438	86	54	24	30
17	717	356	361	52	828	452	376	87	60	15	45
18	785	429	356	53	829	427	402	88	31	11	20
19	813	453	360	54	745	393	352	89	21	6	15
20 ~ 24	4,316	2,253	2,063	55 ~ 59	2,830	1,573	1,257	90 ~ 94	58	15	43
20	926	501	425	55	602	329	273	90	21	3	18
21	864	458	406	56	541	303	238	91	13	2	11
22	861	471	390	57	592	342	250	92	15	5	10
23	871	444	427	58	595	325	270	93	7	3	4
24	794	379	415	59	500	274	226	94	2	2	-
25 ~ 29	3,031	1,573	1,458	60 ~ 64	2,059	1,079	980	95 ~ 99	12	4	8
25	713	370	343	60	450	237	213	95	7	1	6
26	693	352	341	61	431	227	204	96	3	2	1
27	645	327	318	62	430	227	203	97	-	-	-
28	413	213	200	63	405	209	196	98	2	1	1
29	567	311	256	64	343	179	164	99	-	-	-
30 ~ 34	2,437	1,238	1,199	65 ~ 69	1,546	735	811	100 ~	2	-	2
30	525	272	253	65	319	159	160	世帯数	13,751	-	-
31	474	253	221	66	351	165	186				
32	447	222	225	67	279	137	142				
33	491	259	232	68	326	158	168				
34	500	232	268	69	271	116	155				

186

第2表 4651 松伏町

市町村別・年齢（各歳）別男女別人口

（合計）

年齢	総数	男	女	年齢	総数	男	女	年齢	総数	男	女
合計	27,532	13,893	13,639								
0 ~ 4	1,429	715	714	35 ~ 39	1,831	897	934	70 ~ 74	598	246	352
0	275	146	129	35	326	152	174	70	141	62	79
1	261	126	135	36	367	172	195	71	107	41	66
2	284	138	146	37	359	181	178	72	118	53	65
3	297	151	146	38	364	172	192	73	110	43	67
4	312	154	158	39	415	220	195	74	122	47	75
5 ~ 9	1,732	935	797	40 ~ 44	2,366	1,192	1,174	75 ~ 79	427	151	276
5	301	156	145	40	422	199	223	75	97	37	60
6	342	189	153	41	444	226	218	76	99	39	60
7	331	172	159	42	462	234	228	77	75	27	48
8	374	205	169	43	511	269	242	78	78	22	56
9	384	213	171	44	527	264	263	79	78	26	52
10 ~ 14	2,063	1,045	1,018	45 ~ 49	2,648	1,360	1,288	80 ~ 84	334	113	221
10	398	205	193	45	614	317	297	80	68	27	41
11	393	201	192	46	633	310	323	81	78	26	52
12	438	220	218	47	630	318	312	82	69	19	50
13	421	205	216	48	436	226	210	83	59	16	43
14	413	214	199	49	335	189	146	84	60	25	35
15 ~ 19	2,214	1,160	1,054	50 ~ 54	2,262	1,196	1,066	85 ~ 89	139	37	102
15	430	227	203	50	469	253	216	85	39	14	25
16	444	225	219	51	492	274	218	86	28	6	22
17	429	236	193	52	439	221	218	87	39	9	30
18	444	217	227	53	438	229	209	88	20	6	14
19	467	255	212	54	424	219	205	89	13	2	11
20 ~ 24	2,359	1,201	1,158	55 ~ 59	1,671	905	766	90 ~ 94	31	8	23
20	470	227	243	55	356	194	162	90	13	4	9
21	490	242	248	56	354	209	145	91	7	2	5
22	481	272	209	57	350	174	176	92	5	2	3
23	463	238	225	58	321	181	140	93	4	-	4
24	455	222	233	59	290	147	143	94	2	-	2
25 ~ 29	1,847	962	885	60 ~ 64	1,205	621	584	95 ~ 99	7	3	4
25	427	212	215	60	251	131	120	95	3	1	2
26	388	203	185	61	265	130	135	96	3	1	2
27	443	228	215	62	258	128	130	97	-	-	-
28	274	151	123	63	242	131	111	98	1	1	-
29	315	168	147	64	189	101	88	99	-	-	-
30 ~ 34	1,516	753	763	65 ~ 69	852	393	459	100 ~	1	-	1
30	311	163	148	65	193	84	109	世帯数	7,990	-	-
31	286	138	148	66	168	88	80				
32	302	143	159	67	168	76	92				
33	321	162	159	68	159	81	78				
34	296	147	149	69	164	64	100				

187







彩の国さいたま