

令和6年度県民満足度調査 報告書

令和6年10月
埼玉県

令和6年度県民満足度調査報告書

目次

調査概要.....	1
調査結果.....	9
単純集計	17
回答者属性.....	19
調査設問.....	26
属性別集計	49
回答者属性.....	51
調査設問.....	75
付録1 調査票	
付録2 県政紹介パンフレット	

調査概要

報告書を読む際の留意点

- ① 表中の“n”は質問に対する回答者数を表しており、比率算出時の除数にあたる。
- ② 表中の“-”は該当箇所に回答者がいないことを表している。
- ③ 本文やグラフ・数表上の選択肢表記は、場合によって語句を簡略化してある。（詳細は本書「付録1 調査票」を参照）
- ④ 結果数値（%）は表章単位未満を四捨五入してあるので、内訳の足し合わせが合計と一致しないことがある。
- ⑤ 設問中に特に表記がない限り、回答は1つである。
- ⑥ 数値を読み解く際、特に回答者数が少ない層においてはその標本誤差に留意する必要がある。

標本誤差について

標本誤差 d は層化二段無作為抽出法においては以下の計算式で表される。

$$d = \pm \lambda \times \sqrt{2 \times \frac{N-n}{N-1} \times \frac{p(1-p)}{n}}$$

λ : 信頼係数

N : 母集団の大きさ

n : 標本の大きさ

p : 回答比率

95%信頼水準の場合、信頼係数はおよそ 1.96 であり、また、母集団の大きさが標本の大きさに対して十分に大きい

とき、 $\frac{N-n}{N-1} \approx 1$ となるため、上記の式は以下のように近似できる。

$$d = \pm 1.96 \times \sqrt{2 \times \frac{p(1-p)}{n}}$$

下表は本報告書において簡便に標本誤差を確認できるようにした早見表である。

標本誤差の早見表

回答者数	10%または 90%前後	20%または 80%前後	30%または 70%前後	40%または 60%前後	50%前後
30	±15.2	±20.2	±23.2	±24.8	±25.3
60	±10.7	±14.3	±16.4	±17.5	±17.9
120	±7.6	±10.1	±11.6	±12.4	±12.7
250	±5.3	±7.0	±8.0	±8.6	±8.8
500	±3.7	±5.0	±5.7	±6.1	±6.2
1,000	±2.6	±3.5	±4.0	±4.3	±4.4
1,500	±2.1	±2.9	±3.3	±3.5	±3.6
2,000	±1.9	±2.5	±2.8	±3.0	±3.1
2,500	±1.7	±2.2	±2.5	±2.7	±2.8
2,569	±1.6	±2.2	±2.5	±2.7	±2.7

調査目的

県民の満足度等について把握し、県政を含む県民生活全般の向上に視点を置いた施策評価を行うための基礎資料とする。

調査項目

- 県政への満足度について
- 県政の重要度について
- SDGsについて
- DX（デジタルトランスフォーメーション）について

調査設計

調査対象：埼玉県内に住む、令和6年4月30日時点で満18歳以上の方

調査期間：令和6年6月19日(水)～7月17日(水)

調査方法：郵送調査（郵送配布、郵送回収・インターネット回収併用）

標本の大きさ：5,000人

抽出方法：層化二段無作為抽出法（165地点、1地点30人程度）

〔層化〕

1. 県内を3ゾーン10地域に区分
2. 各地域において、自治体規模により、人口10万人以上の市、人口10万人未満の市、町村部に分類し、それぞれを第1次層として計25層とした。

（人口による都市規模の分類は、埼玉県統計協会発行「埼玉県町（丁）字別人口調査結果報告」令和6年1月1日時点の推定人口に基づく）

〔標本の配分及び調査地点数の決定〕

各層における調査地点数は、全165地点を、母集団の層別人口比率に従って比例分配して決定し、各層に割り振られた対象者数を考慮して、全165地点で計5,000名の対象者を確保できるように、1地点からの抽出数が30人程度になるように配分した。

〔抽出〕

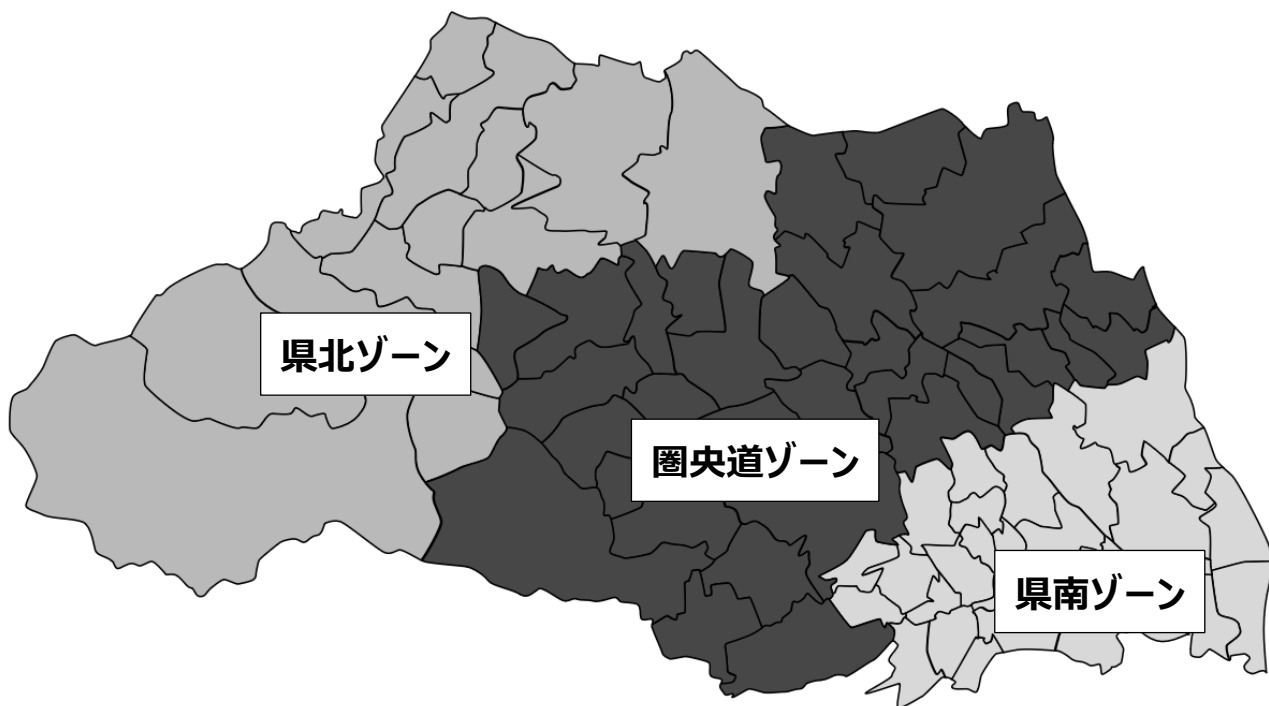
1. 抽出単位となる調査地点として、令和2年度国勢調査時に設定された調査区を使用した。
2. 調査地点（調査区）の抽出は、全25層の各層における筆頭調査区から任意に算出された数をもって数えた調査区を1番目の調査区として抽出し、調査地点数が2地点以上割り当てられた層については、
$$\text{抽出間隔} = \text{層における調査区数の合計} \div \text{各層で算出された調査地点数}$$
を算出し、1番目の調査区以降はこの抽出間隔を用い、等間隔抽出法によって抽出した。
3. 調査地点における対象者の抽出は、住民基本台帳より調査地点における人口を計数し、
$$\text{抽出間隔} = \text{当該調査地点における人口} \div \text{当該調査地点における抽出数}$$
をもって抽出間隔とし、任意の1番目以降、等間隔抽出法によって抽出した。

〔結果〕

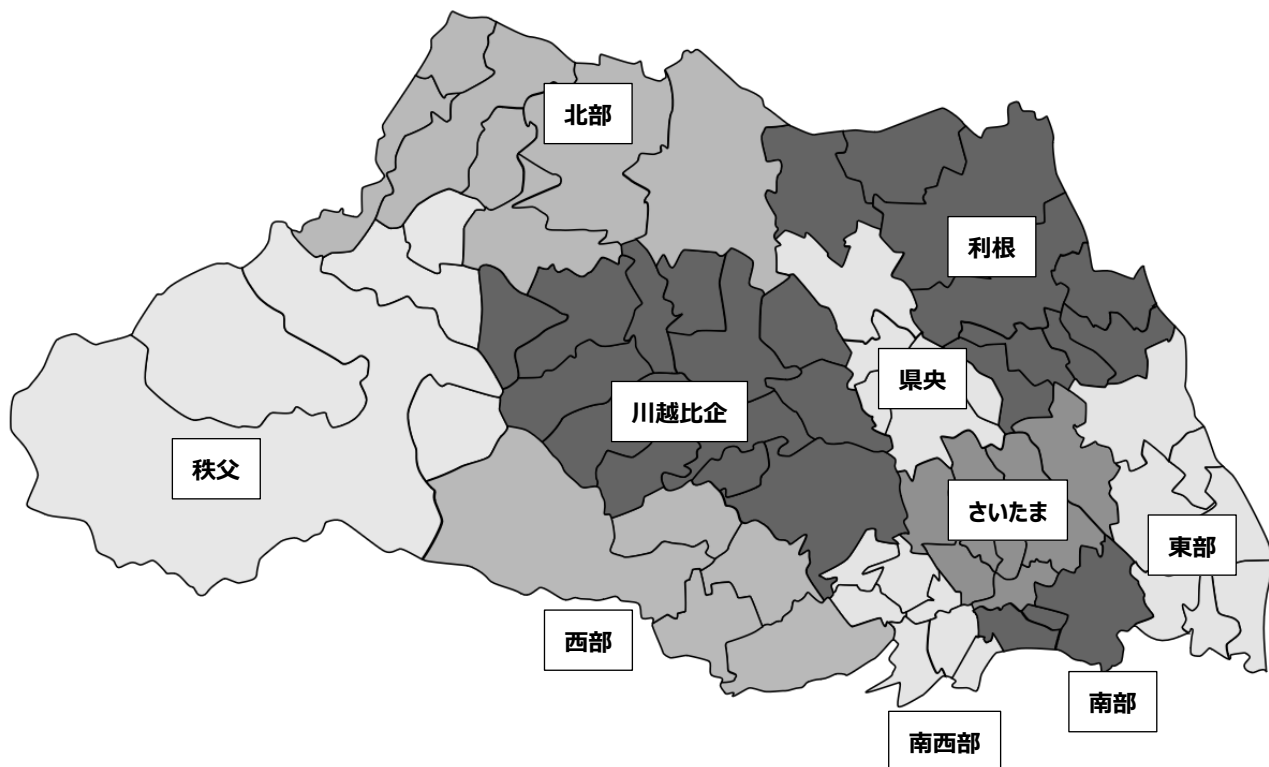
以上の抽出作業の結果は下表のとおり。

地域区分		該当市町村名	調査地点数	抽出数
県南ゾーン	南部	川口市、蕨市、戸田市	18	553
	南西部	朝霞市、志木市、和光市、新座市、富士見市、ふじみ野市、三芳町	16	484
	東部	春日部市、草加市、越谷市、八潮市、三郷市、吉川市、松伏町	27	815
	さいたま	さいたま市	29	872
圏央道ゾーン	県央	鴻巣市、上尾市、桶川市、北本市、伊奈町	12	361
	川越比企	川越市、東松山市、坂戸市、鶴ヶ島市、毛呂山町、越生町、滑川町、嵐山町、小川町、川島町、吉見町、鳩山町、ときがわ町、東秩父村	18	542
	西部	所沢市、飯能市、狭山市、入間市、日高市	17	515
	利根	行田市、加須市、羽生市、久喜市、蓮田市、幸手市、白岡市、宮代町、杉戸町	15	457
県北ゾーン	北部	熊谷市、本庄市、深谷市、美里町、神川町、上里町、寄居町	11	339
	秩父	秩父市、横瀬町、皆野町、長瀬町、小鹿野町	2	62
合計			165 地点	5,000 人

地域区分（3ゾーン）



地域区分（10地域）



回収結果

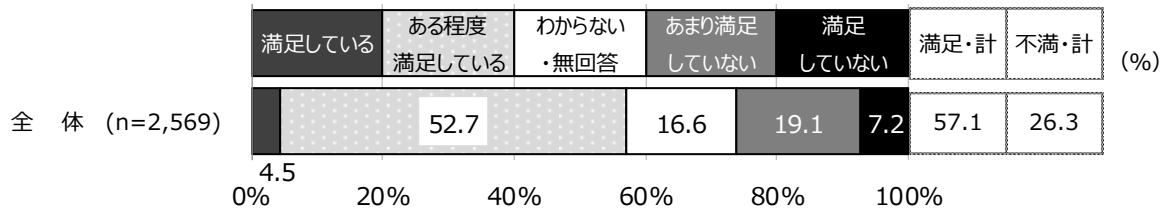
地域別の有効回収数ならびに有効回収率は下表のとおり。

地域区分		抽出数	有効回収数	有効回答率
県南ゾーン	南部	553	255	46.1
	南西部	484	224	46.3
	東部	815	403	49.4
	さいたま	872	481	55.2
圏央道ゾーン	県央	361	203	56.2
	川越比企	542	261	48.2
	西部	515	268	52.0
	利根	457	223	48.8
県北ゾーン	北部	339	169	49.9
	秩父	62	31	50.0
地域不明			51	
全体		5,000	2,569	51.4

調査結果

【満足度】 あなたは、総合評価として、県の政策全般について、どの程度満足していますか。あなたの実感に近いものを選んでお答えください。（質問13）

総合評価として、県の政策全般について「ある程度満足している」が52.7%と最も高く、『満足・計※』は57.1%と6割近くとなっている。『不満・計※』は26.3%と2割台半ばとなっている。



(※『満足・計』 = 「満足している」 + 「ある程度満足している」、『不満・計』 = 「あまり満足していない」 + 「満足していない」)

【満足度】 あなたは、次の項目について、どの程度満足していますか。あなたの実感に近いものを選んでお答えください。（質問1～12）

全回答者の『満足・計』を項目別にみると、高い方から順に、

- 1位「豊かな自然と共生する社会の実現」 65.2%
- 2位「災害・危機に強い埼玉の構築」 60.8%
- 3位「県民の暮らしの安心確保」 60.0%

全回答者の『不満・計』を項目別にみると、高い方から順に、

- 1位「介護・医療体制の充実」 30.8%
- 2位「子育てに希望が持てる社会の実現」 29.0%
- 3位「県民の暮らしの安心確保」 28.2%

	満足している	ある程度満足している	わからない・無回答	あまり満足していない	満足していない	満足・計	不満・計
1. 災害・危機に強い埼玉の構築 (n=2,569)	7.7	53.1	16.7	15.9	6.6	60.8	22.5
2. 県民の暮らしの安心確保 (n=2,569)	7.6	52.4	11.8	19.6	8.6	60.0	28.2
3. 介護・医療体制の充実 (n=2,569)	8.4	46.7	14.1	19.4	11.4	55.1	30.8
4. 子育てに希望が持てる社会の実現 (n=2,569)	7.5	39.1	24.4	18.3	10.7	46.6	29.0
5. 未来を創る子供たちの育成 (n=2,569)	7.7	41.3	25.7	16.3	9.0	49.0	25.3
6. 人生100年を見据えたシニア活躍の推進 (n=2,569)	6.8	46.9	23.2	15.2	7.9	53.7	23.1
7. 誰もが活躍し共に生きる社会の実現 (n=2,569)	5.5	46.1	25.8	15.8	6.7	51.7	22.5
8. 支え合い魅力あふれる地域社会の構築 (n=2,569)	8.6	48.5	22.3	14.7	5.8	57.1	20.6
9. 未来を見据えた社会基盤の創造 (n=2,569)	10.9	48.5	15.1	16.0	9.5	59.4	25.5
10. 豊かな自然と共生する社会の実現 (n=2,569)	10.9	54.3	18.9	11.0	4.9	65.2	15.9
11. 稼げる力の向上 (n=2,569)	4.9	40.6	33.8	13.7	7.0	45.4	20.7
12. 儲かる農林業の推進 (n=2,569)	7.4	35.9	38.6	12.0	6.2	43.3	18.1

【重要度】 あなたの現在の暮らしにとって、特に重要だと思うものを選んでください。〔3つまで〕（質問14）

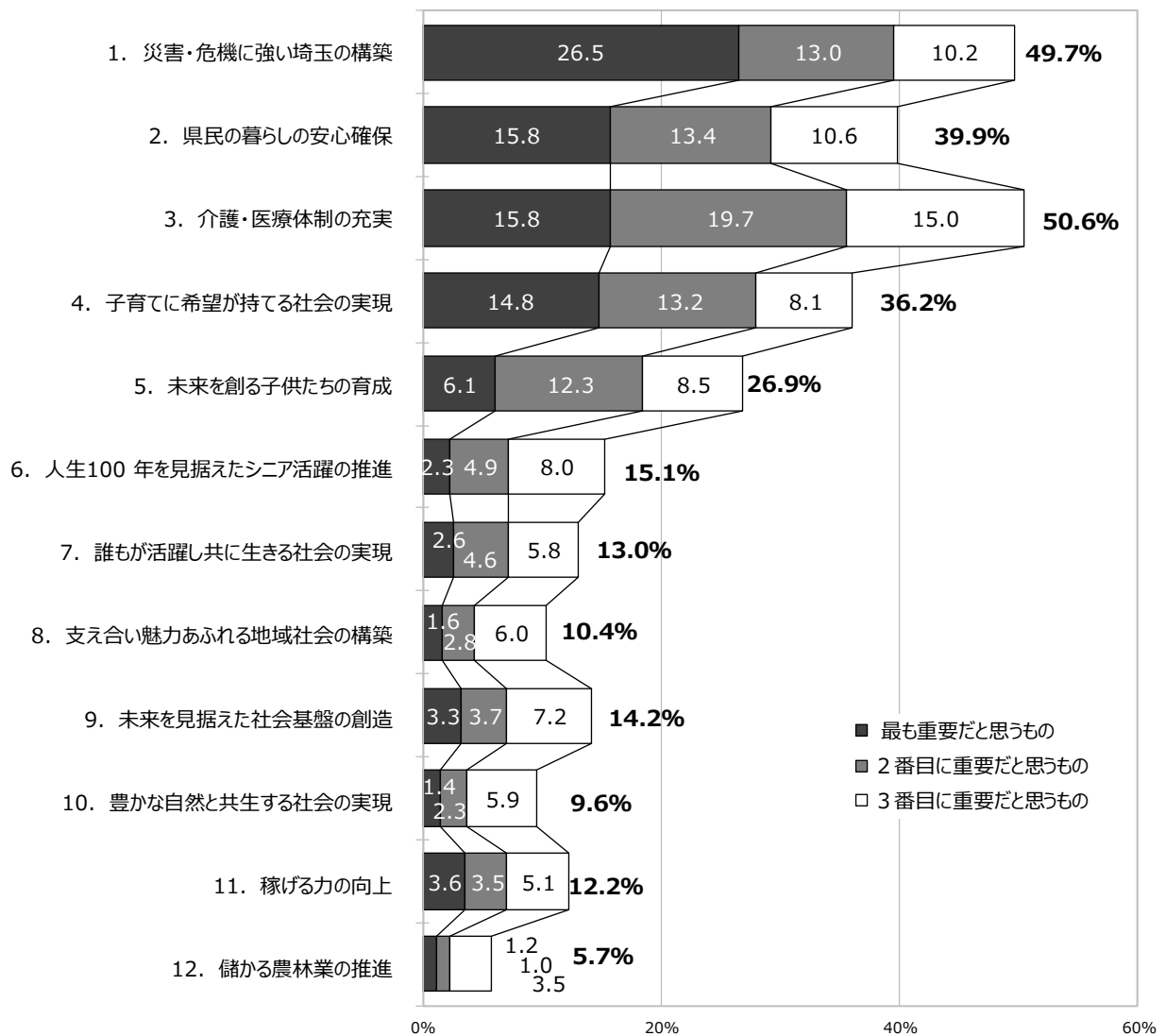
回答合計（＜最も重要＞＜2番目に重要＞＜3番目に重要＞の合計）では、

- 1位「介護・医療体制の充実」 50.6%
- 2位「災害・危機に強い埼玉の構築」 49.7%
- 3位「県民の暮らしの安心確保」 39.9%

＜最も重要＞では、

- 1位「災害・危機に強い埼玉の構築」 26.5%
- 2位「県民の暮らしの安心確保」 15.8%
- 2位「介護・医療体制の充実」 15.8%

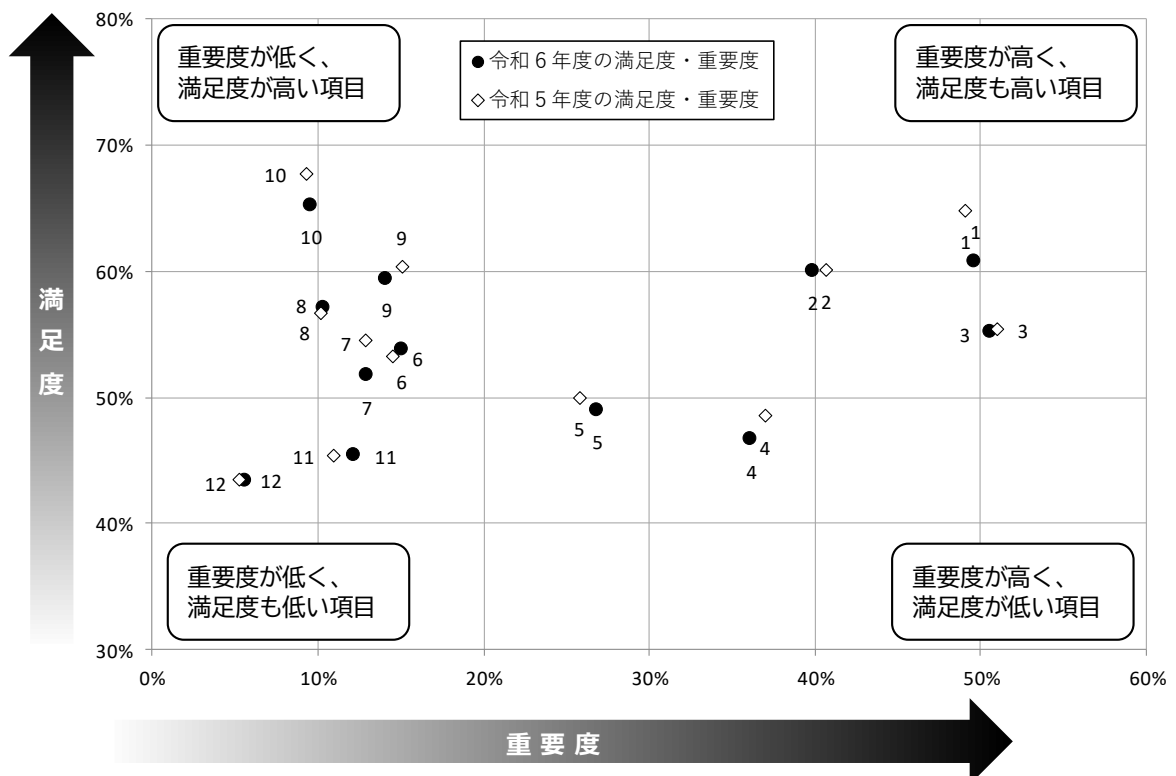
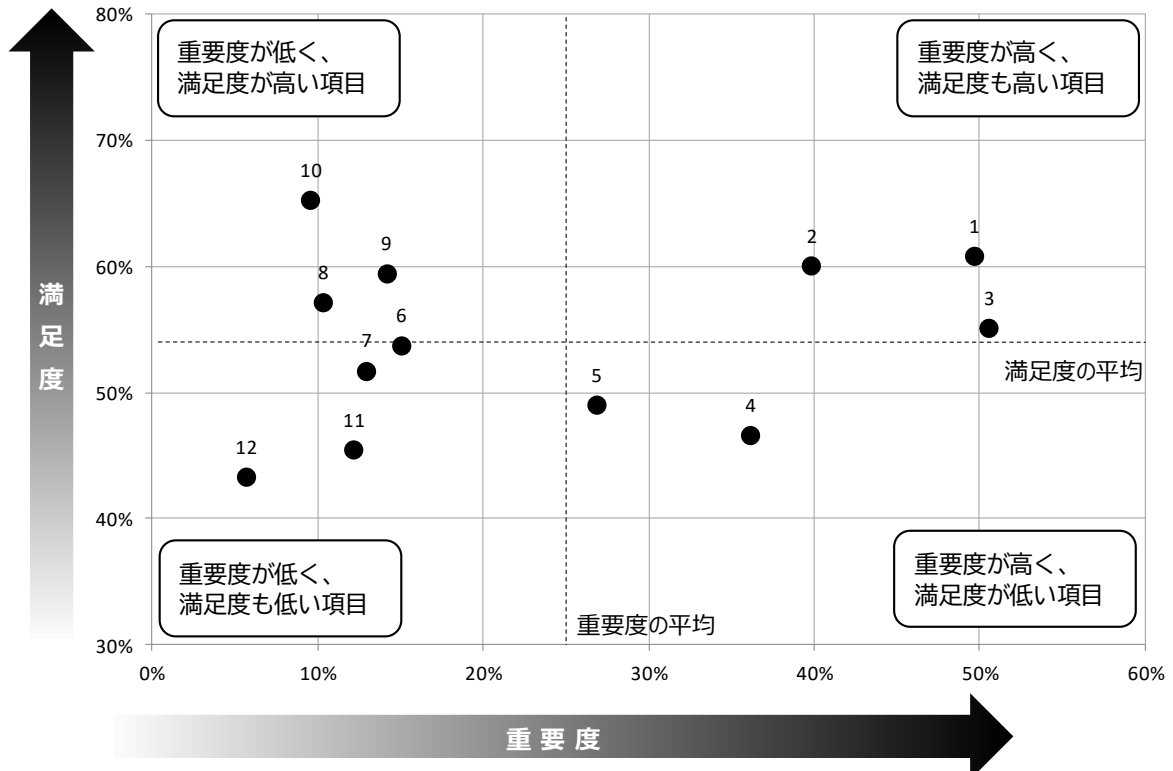
(n = 2,569)



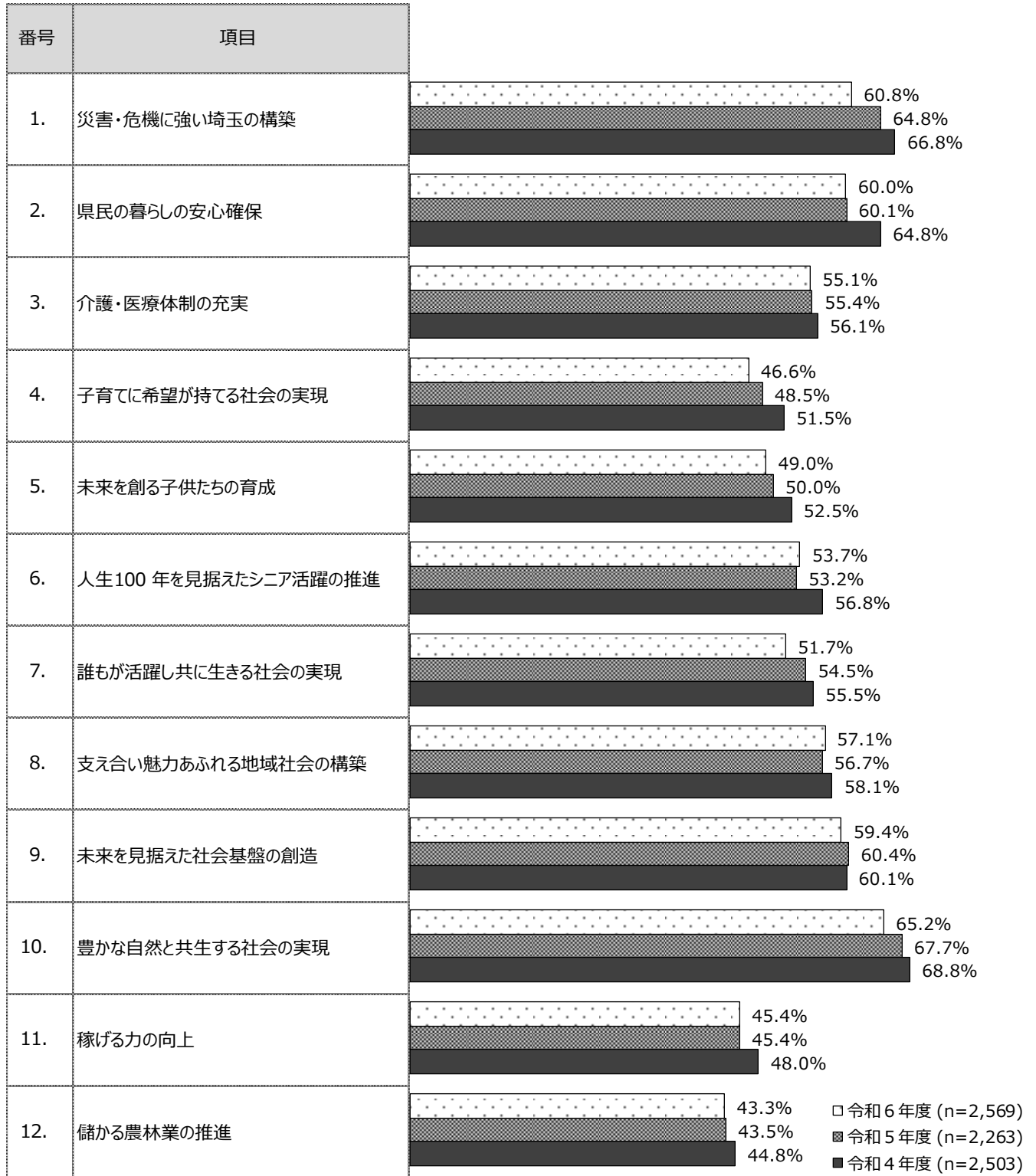
【満足度と重要度の関係】

満足度（＝「満足・計」、P.11参照）と重要度（＝「合計回答」、P.12参照）をプロットしたグラフを以下に掲載する。2本の基準線※により、グラフを4つの領域に分けたとき、右下の『重要度が高く、満足度が低い』の領域に属する項目は【改善項目】であるといえる。
 本調査の結果から、【改善項目】は、「子育てに希望が持てる社会の実現」、「未来を創る子供たちの育成」であると考えられる。

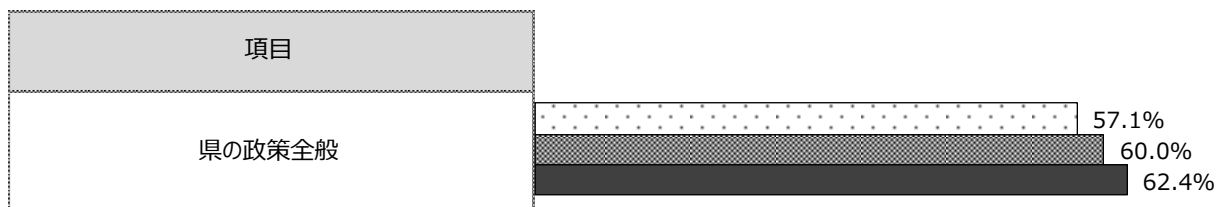
※満足度の基準として12項目の各項目で「満足している」または「ある程度満足している」とした回答者ののべ数をのべ総回答者数で除した数値(16,631÷30,828=55.0%)を、重要度の基準として選択可能個数を総項目数で除した数値(3÷12=25.0%)を用いた。



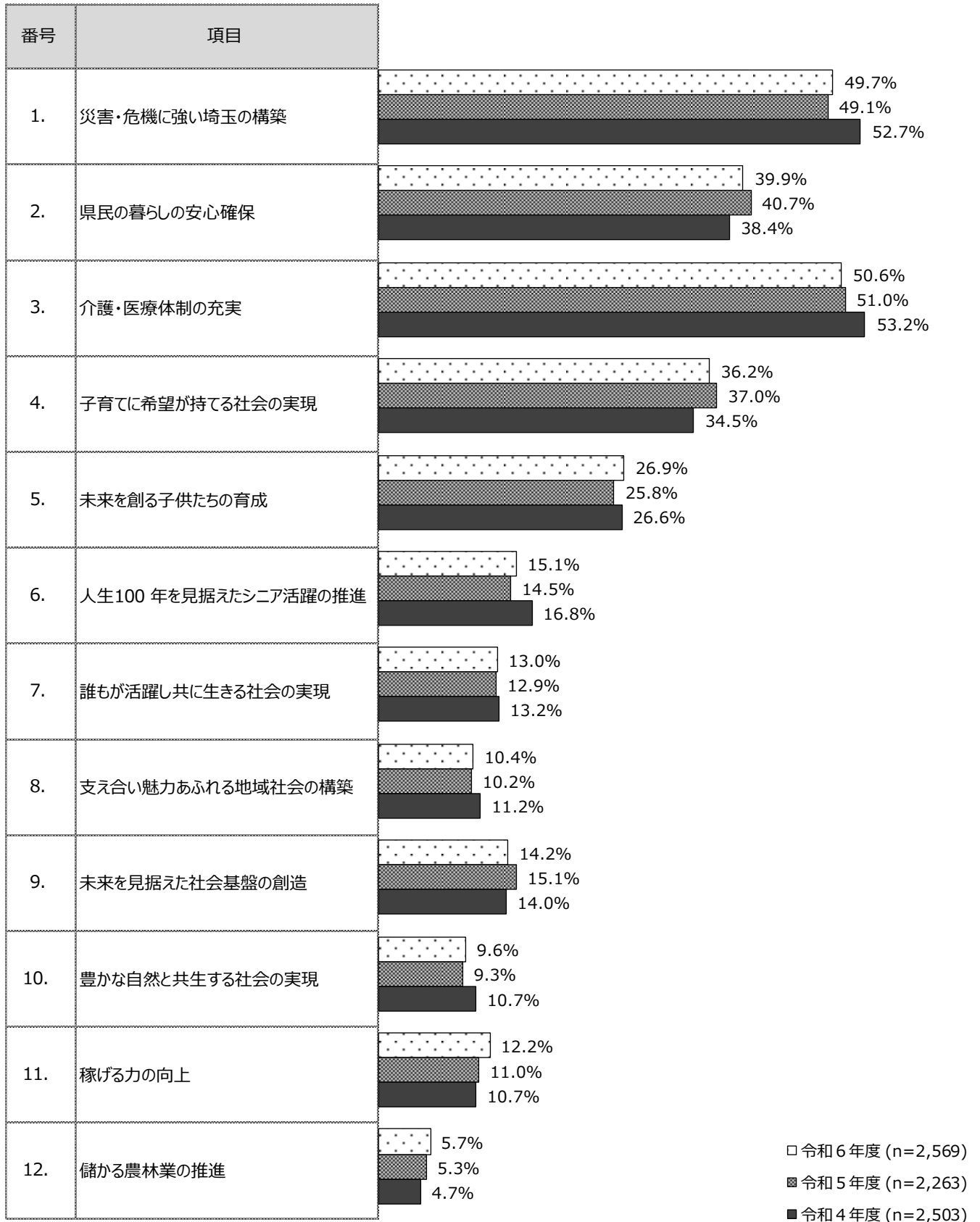
【満足度 経年比較】



【県の政策全般への満足度 経年比較】



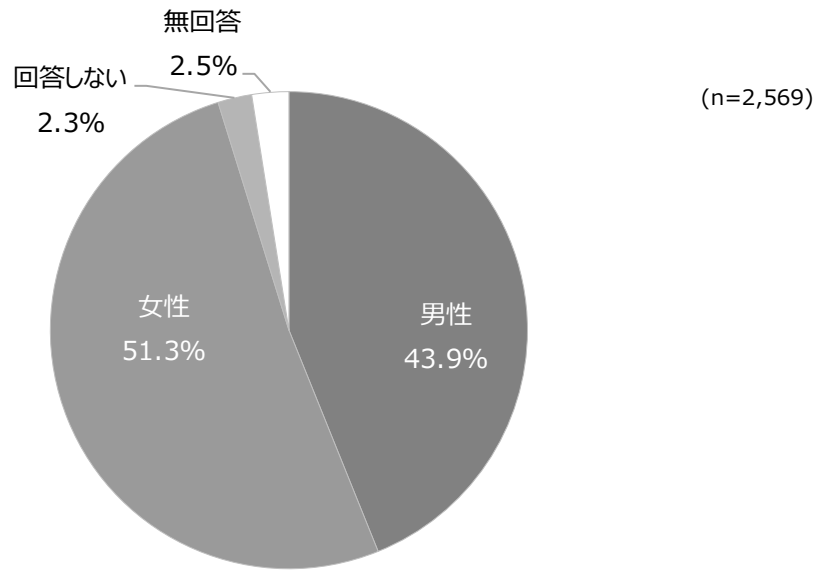
【重要度（回答合計） 経年比較】



単純集計

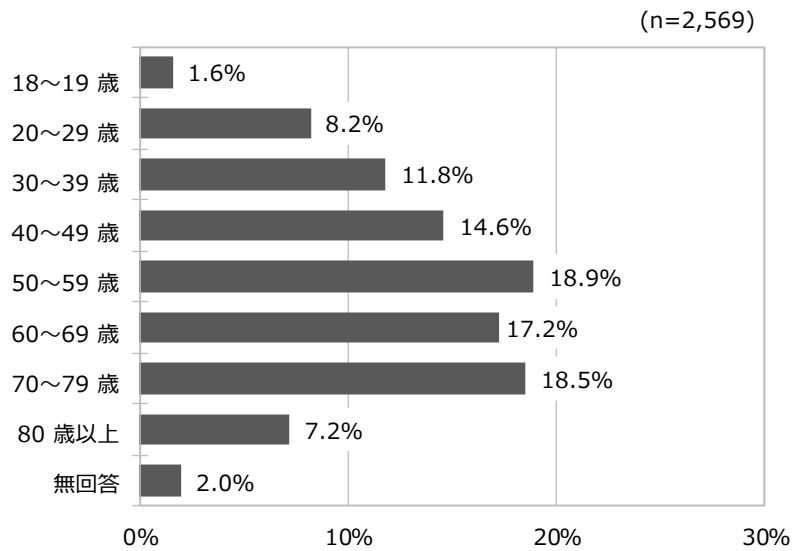
性別

回答者の性別は、「男性」が43.9%、「女性」が51.3%で、「女性」の方が7.4ポイント高くなっている。



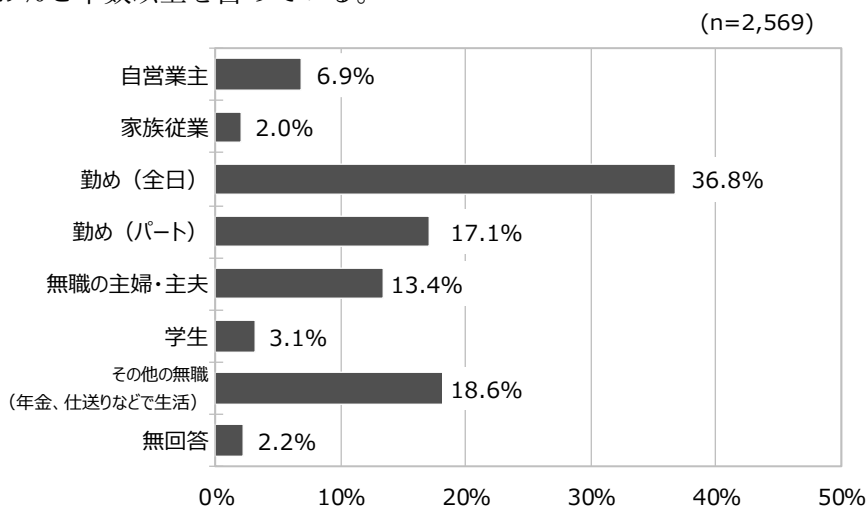
年齢

回答者の年齢を年代別にみると、「50～59歳」が18.9%で最も高く、次いで「70～79歳」が18.5%、「60～69歳」が17.2%となっている。



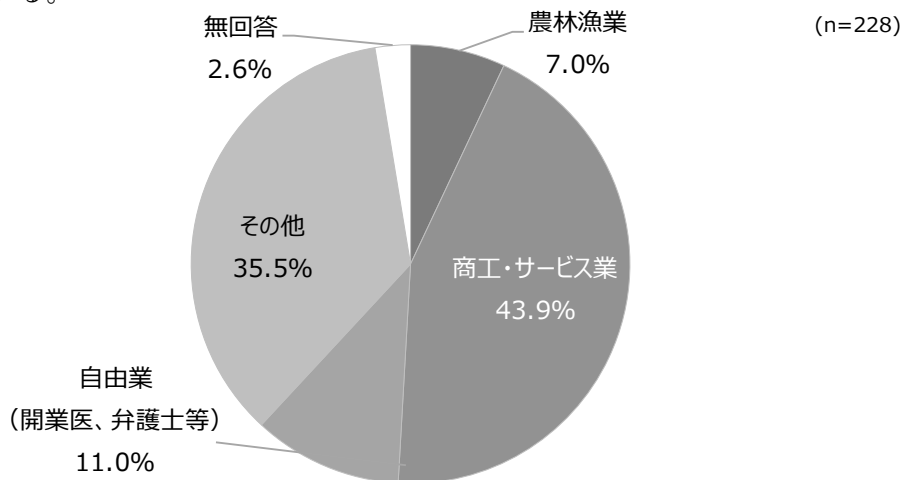
職業

回答者の職業は、「勤め（全日）」が36.8%で最も高く、次いで「その他の無職（年金、仕送りなどで生活）」が18.6%、「勤め（パート）」が17.1%となっている。「勤め人・計」（「勤め（全日）」+「勤め（パート）」）は53.9%と半数以上を占めている。



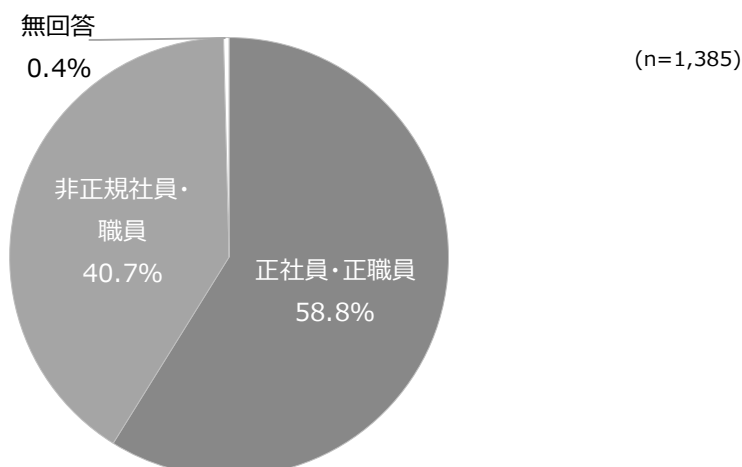
仕事内容【「自営業主」「家族従業」の方のみ】

自営業の仕事内容は、「商工・サービス業」が43.9%で最も高く、次いで「自由業（開業医、弁護士等）」が11.0%となっている。



働き方【「勤め(全日)」「勤め(パート)」の方のみ】

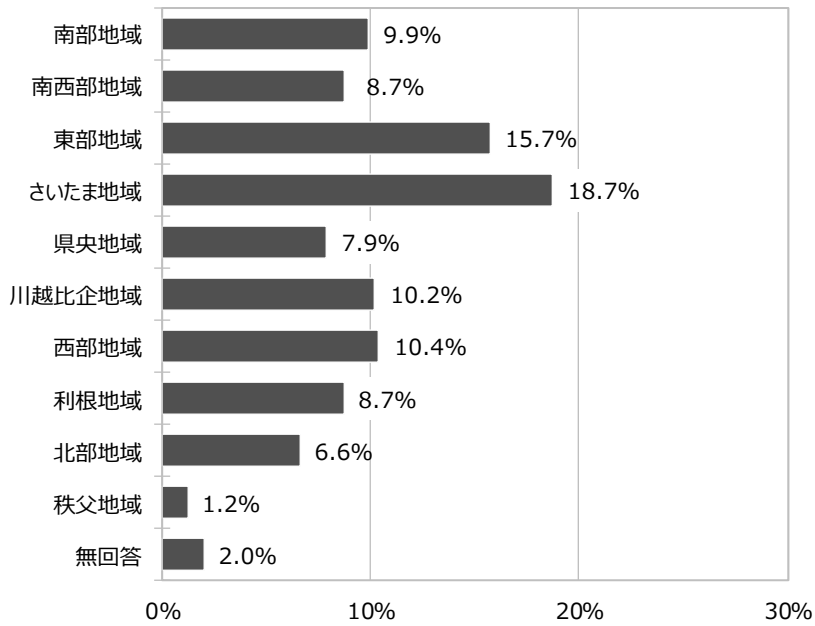
勤め人の働き方は、「正社員・正職員」が58.8%、「非正規社員・職員」が40.7%で、「正社員・正職員」の方が18.1ポイント高くなっている。



住まいの地域

回答者の住まいの地域は「さいたま地域」が18.7%で最も高く、次いで「東部地域」が15.7%、「西部地域」が10.4%となっている。

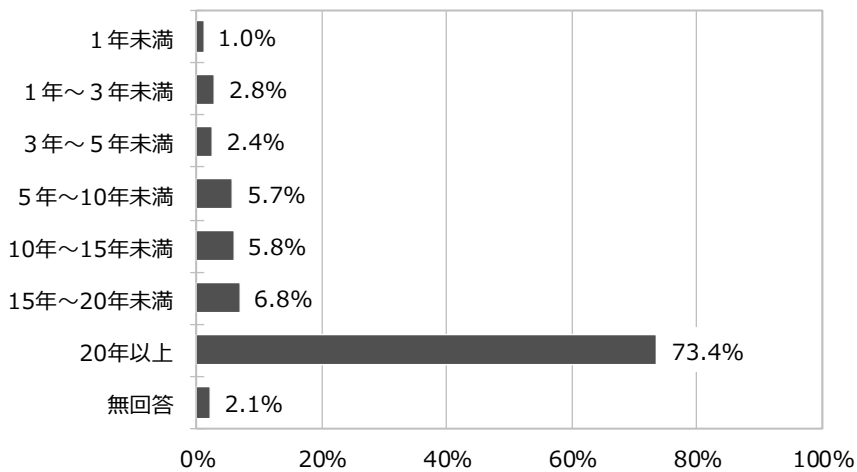
(n=2,569)



県内居住年数

回答者の県内居住年数は、「20年以上」が73.4%で最も高くなっている。

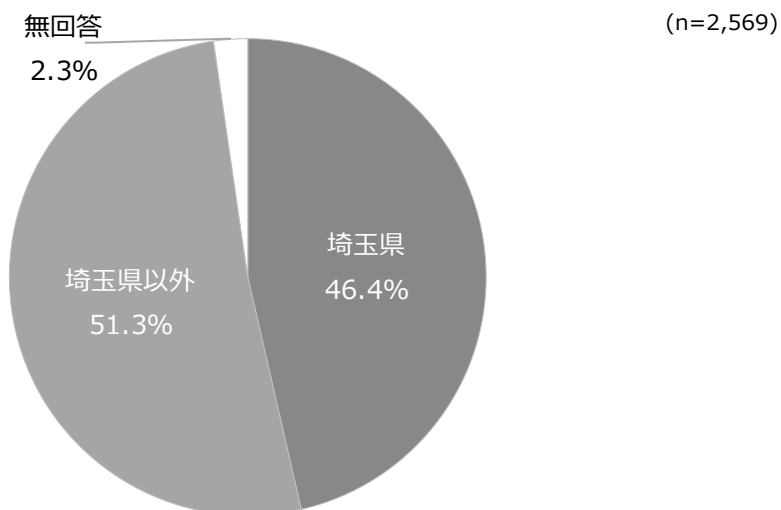
(n=2,569)



出生地

回答者の出生地は、「埼玉県」が46.4%、「埼玉県以外」が51.3%で、「埼玉県以外」の方が4.9ポイント高くなっている。

出生地が「埼玉県以外」の中では、東京都が14.9%（県外出身者の29.0%に相当）で最も高くなっている。



埼玉県以外 内訳（全数ベースの比率と実数人数）

(n=2,569)

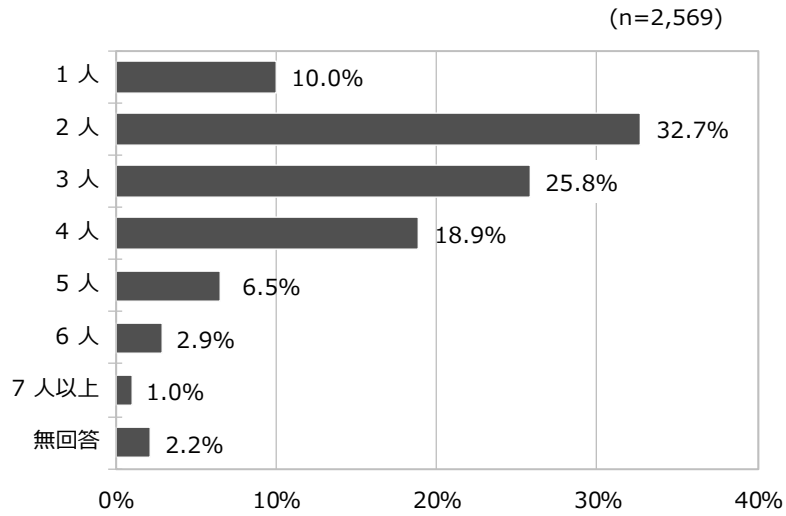
都道府県名	割合	人数
東京都	14.9%	382人
神奈川県	3.0%	77人
千葉県	2.3%	59人
福島県	2.1%	53人
北海道	2.0%	52人
新潟県	1.9%	48人
栃木県	1.7%	43人
大阪府	1.6%	40人
茨城県	1.5%	39人
群馬県	1.5%	38人
静岡県	1.1%	29人
宮城県	1.1%	27人
福岡県	1.1%	27人
長野県	1.0%	26人
秋田県	0.9%	22人
山形県	0.7%	19人
岩手県	0.7%	18人
兵庫県	0.7%	17人
広島県	0.7%	17人

都道府県名	割合	人数
青森県	0.6%	15人
熊本県	0.6%	15人
山梨県	0.5%	13人
愛知県	0.5%	13人
鹿児島県	0.5%	13人
山口県	0.5%	12人
京都府	0.4%	11人
宮崎県	0.4%	11人
長崎県	0.4%	10人
石川県	0.4%	9人
岡山県	0.4%	9人
愛媛県	0.4%	9人
富山県	0.3%	8人
三重県	0.3%	7人
高知県	0.3%	7人
佐賀県	0.3%	7人
沖縄県	0.3%	7人
大分県	0.2%	6人
福井県	0.2%	5人

都道府県名	割合	人数
島根県	0.2%	5人
岐阜県	0.2%	4人
奈良県	0.2%	4人
徳島県	0.2%	4人
香川県	0.1%	3人
滋賀県	0.1%	2人
鳥取県	0.1%	2人
和歌山県	0.0%	1人
上記以外	0.4%	9人
内訳 無回答	2.5%	64人

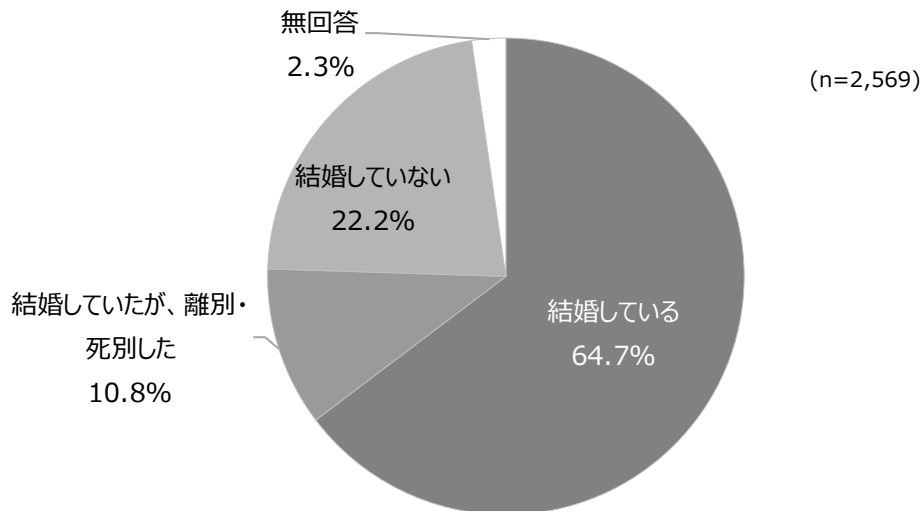
家族人数

回答者のうち、同居家族の人数(回答者含む)は、「2人」が32.7%で最も高く、次いで「3人」が25.8%、「4人」が18.9%となっている。



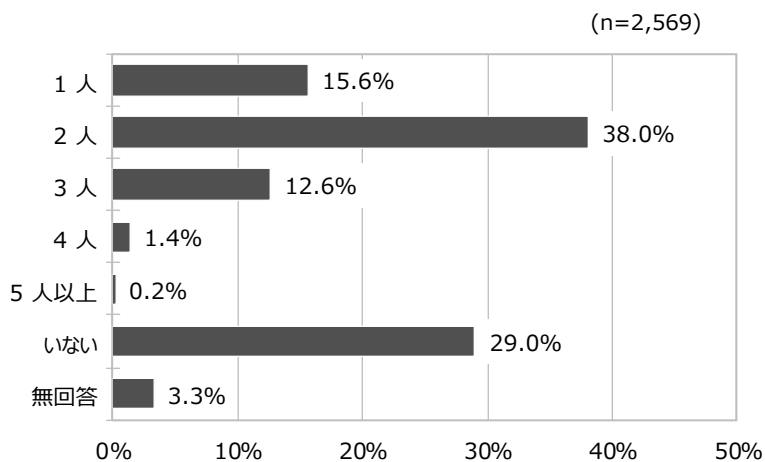
結婚

回答者のうち、「結婚している」が64.7%で最も高く、次いで「結婚していない」が22.2%、「結婚していたが離別・死別した」が10.8%となっている。『既婚(離死別含む)・計』(「結婚している」+「結婚していたが、離別・死別した」)は75.5%となっている。



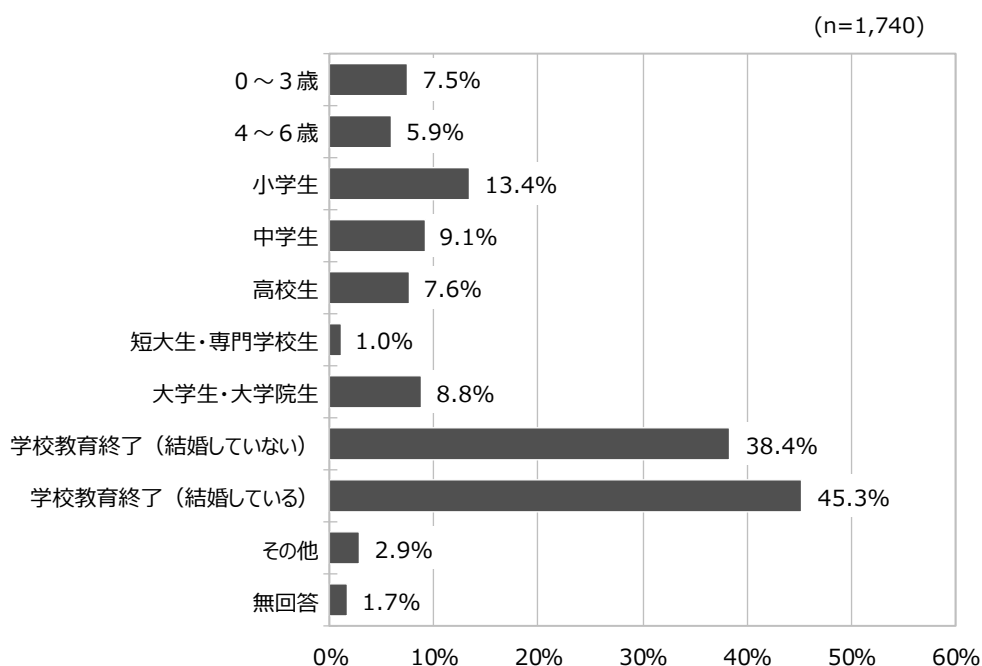
子供の人数

「結婚していない」（全体の22.2%）を含む全回答者のうち、子供の人数は、「2人」が38.0%で最も高く、次いで「1人」が15.6%、「3人」が12.6%となっており、『子供いる・計』（「1人」～「5人以上」の合計）は67.7%となっている。一方、「いない」は29.0%となっている。



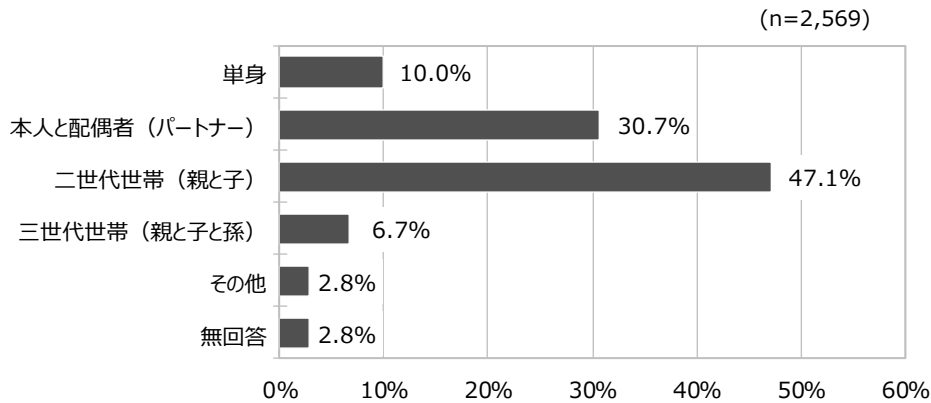
子供の段階【子供のいる方のみ】〔複数回答〕

子供がいる回答者の子供の段階は、「学校教育終了（結婚している）」が45.3%で最も高く、次いで「学校教育終了（結婚していない）」が38.4%、「小学生」が13.4%となっている。



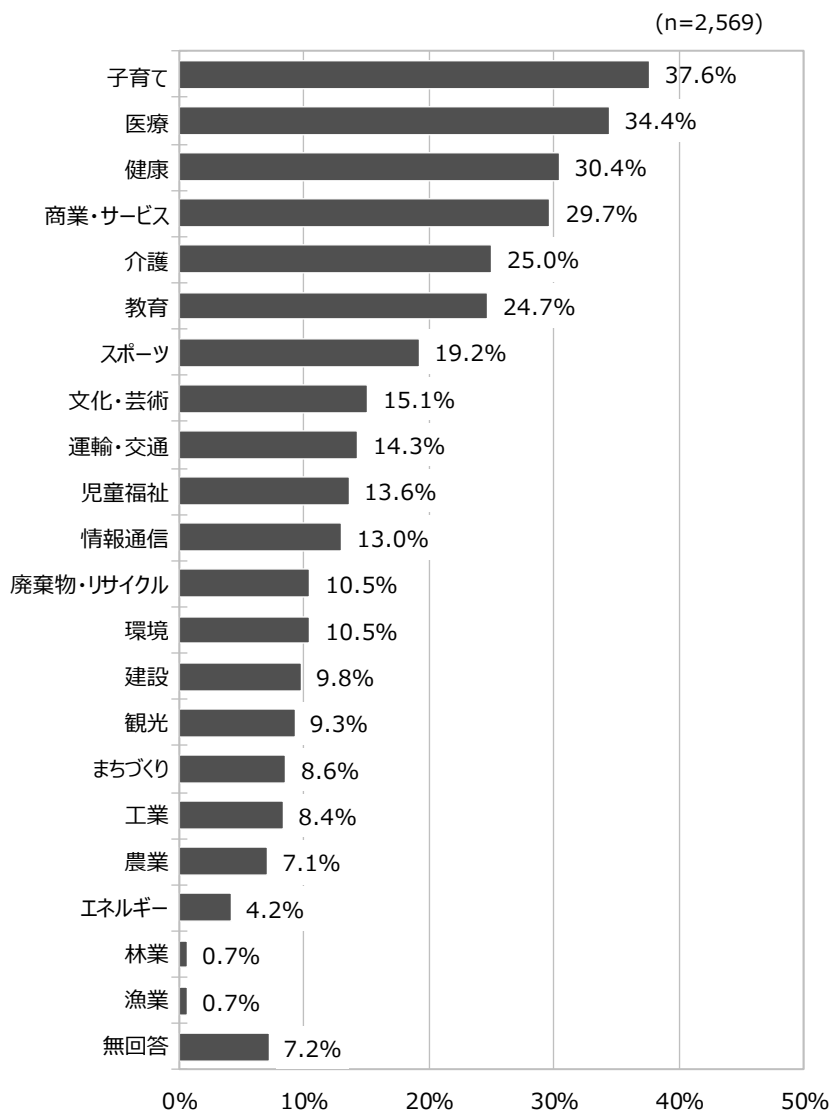
家族形態

回答者の家族形態は、「二世世代世帯(親と子)」が47.1%で最も高く、次いで「本人と配偶者(パートナー)」が30.7%となっている。



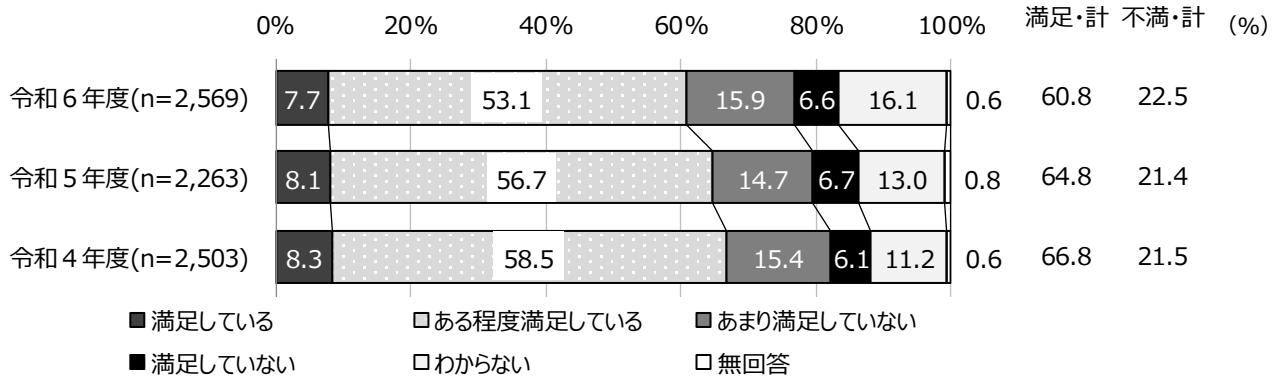
関連分野(複数回答)

回答者の関わりのある(あった)分野は、「子育て」が37.6%で最も高く、次いで「医療」が34.4%、「健康」が30.4%、「商業・サービス」が29.7%となっている。



質問1. あなたは、【災害・危機に強い埼玉の構築】について、どの程度満足していますか。あなたの実感に近いものを選んでお答えください。

「ある程度満足している」が53.1%で最も高く、次いで「わからない」が16.1%となっている。『満足・計』は、昨年度より4.0ポイント低い60.8%となっている。一方、『不満・計』は、1.1ポイント高い22.5%となっている。

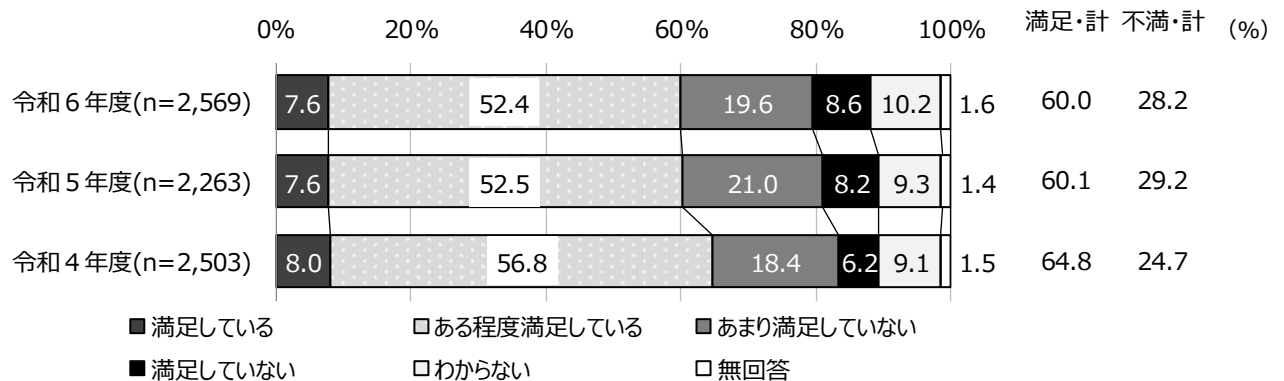


【災害・危機に強い埼玉の構築】へのご意見（抜粋）

- ・ 災害時の避難所について、小さい子供がいる家庭はオムツの不足や遊ばせる場所を考えると、安全な場所なのか不安。
- ・ コロナに感染中、急な腹部の激痛で何軒か病院に電話し、検査をしてほしいと伝えるがコロナ陽性中の為、検査を断られた(コロナ陽性判定をした病院も)。その為、腹痛の原因も未だ分からず悲しい・怖い思いをした。
- ・ 近年多いゲリラ豪雨や線状降水帯による大雨で、身近な荒川の氾濫が心配される。

質問2. あなたは、【県民の暮らしの安心確保】について、どの程度満足していますか。あなたの実感に近いものを選んでお答えください。

「ある程度満足している」が52.4%で最も高く、次いで「あまり満足していない」が19.6%となっている。『満足・計』は、昨年度より0.1ポイント低い60.0%となっている。一方、『不満・計』は、1.0ポイント低い28.2%となっている。

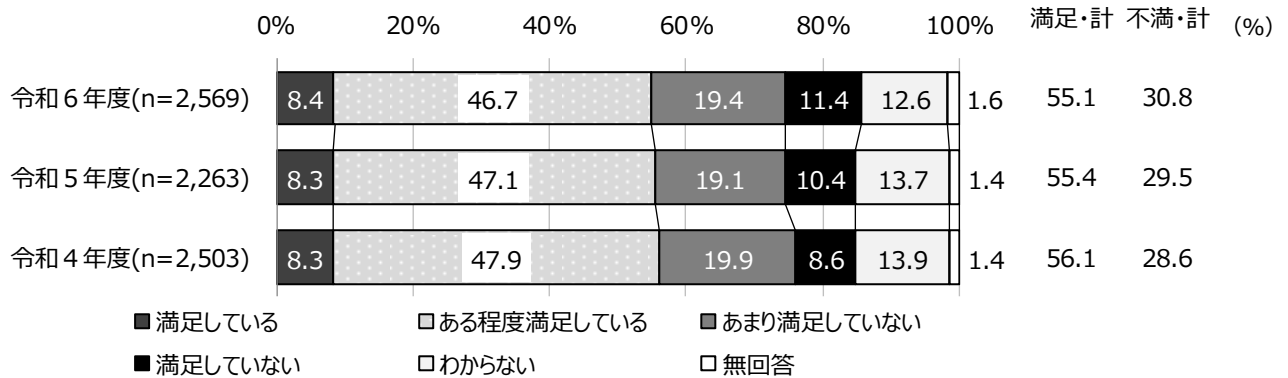


【県民の暮らしの安心確保】へのご意見（抜粋）

- ・ 家の周りに歩道がない所がある。ガードするポールや柵もない。保育園の周りも車が猛スピードで走るのでひかれそうになった事が何度もある。保育園で散歩もできない。この道は車がすれ違えないほど狭くカーブが多い。
- ・ 生活困窮者家庭の子どもに対する居場所づくり支援は新規立ち上げだけでなく、継続的な運営を支援するしくみが必要だと思う。
- ・ 電動キックボードが多くなっていますが、法規制を守れていない利用者が多いと感じる。
- ・ 広い道路では自転車通行レーンがあるが、私が住んでいる地域では道が狭く、危険だと思うことがたびたびある。また埼玉県だけではなく、高齢者ドライバーの問題もある。高齢者ドライバーの事故の多さを考えると、先送りをしないで考えてほしいと思う。

質問3. あなたは、【介護・医療体制の充実】について、どの程度満足していますか。あなたの実感に近いものを選んでお答えください。

「ある程度満足している」が46.7%で最も高く、次いで「あまり満足していない」が19.4%となっている。『満足・計』は、昨年度より0.3ポイント低い55.1%となっている。一方、『不満・計』は、1.3ポイント高い30.8%となっている。

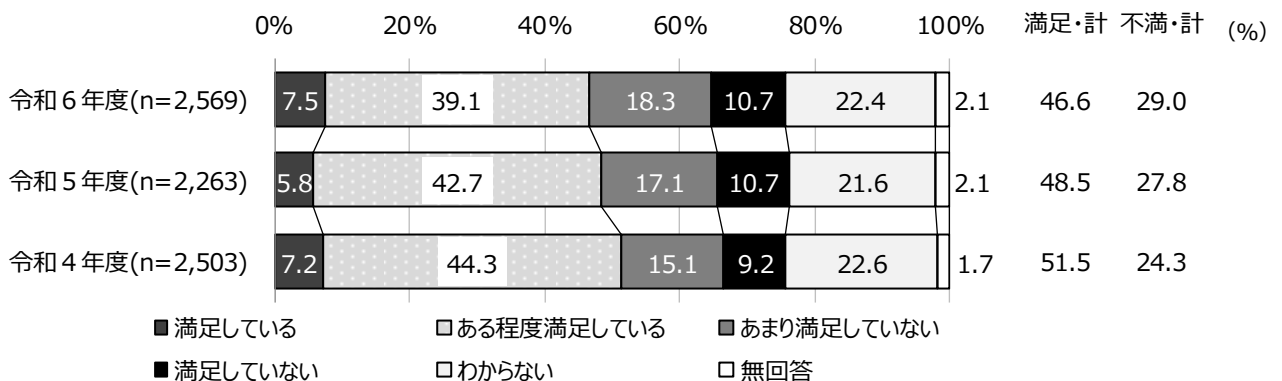


【介護・医療体制の充実】へのご意見（抜粋）

- ・ 介護に係る人材確保が不十分。介護・医療の連携強化を目にみえる形で実行してほしい。
- ・ 人材育成には医療者を生み出す学校を増やしてほしいと思う。医学系学校が少ないので他県に流出するのだと思う。すぐに受診できる病院が少ないです。働く医療者への支援をお願いします。労働環境を整えてください。
- ・ 救急電話相談について、行いはとてもいいと思うが県民の認知がなければ全く意味がないと思った。
- ・ 以前救急車に乗ったとき、受け入れ先がなかなか決まらずその場で待機している時間がとても長かったです。他にも救急車が立ち往生しているのを度々見かけます。これで迅速な救急搬送体制を確保と言われても実感がありません。

質問4. あなたは、【子育てに希望が持てる社会の実現】について、どの程度満足していますか。あなたの実感に近いものを選んでお答えください。

「ある程度満足している」が39.1%で最も高く、次いで「わからない」が22.4%となっている。『満足・計』は、昨年度より1.9ポイント低い46.6%となっている。一方、『不満・計』は、1.2ポイント高い29.0%となっている。

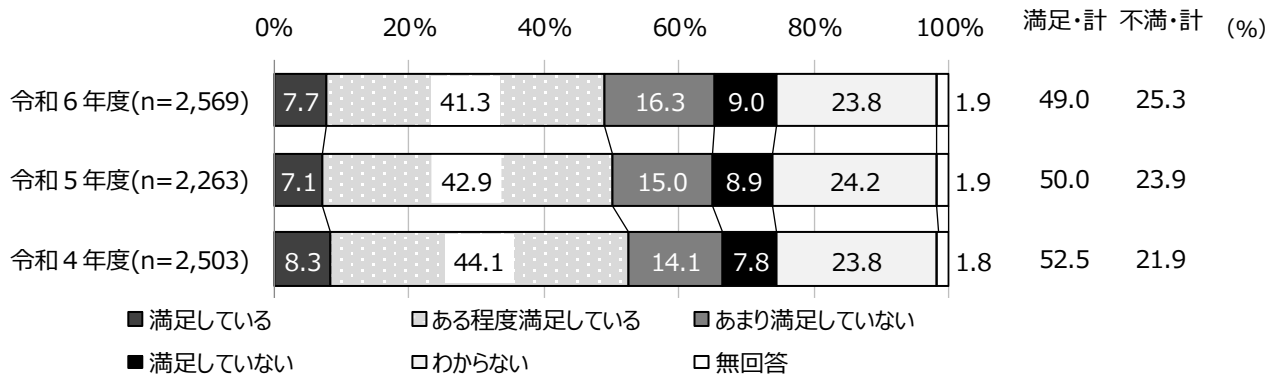


【子育てに希望が持てる社会の実現】へのご意見（抜粋）

- ・ 早生まれだと保育園に入れなさすぎて、1歳のときも3歳の時も保育園に落ちた。小規模園や幼稚園でしのいで待機児童の数には入っていないが、共働きではぎりぎりだった。
- ・ 子供ができれば安心して産める環境を整えて下さい。病院が遠い、病気を持っているお母さん等、心配事は細かくたくさんある。気持ちが妊娠で不安定になりやすいので、出産までに何度か相談できるようにしてあげてほしい。
- ・ 私も子供が2人いますがいちばん大変なのはお金がかかる事。県民の思う事と行政では全く考えが合っていないし行政のやっている事は的を射ていない。これではいくら対策しても少子化、子育てに希望が持てなく人口が減っていくのは目に見えている。若い子達が結婚して子供を育てやすい対策(税金面など)考えてあげて欲しいと思います。
- ・ 元保育士だが処遇改善手当などが結局つかず、有給などもなかなかとれず、ライフワークバランスが悪かった。コロナ禍で、保育士がエッセンシャルワーカーであると証明されたが、このままの待遇では希望がもてなかったため、業界を離れた。保育の質は子ども達に直結すると思うので、ぜひ、処遇改善に取り組んでほしい。

質問5. あなたは、【未来を創る子供たちの育成】について、どの程度満足していますか。あなたの実感に近いものを選んでお答えください。

「ある程度満足している」が41.3%で最も高く、次いで「わからない」が23.8%となっている。『満足・計』は、昨年度より1.0ポイント低い49.0%となっている。一方、『不満・計』は、1.4ポイント高い25.3%となっている。

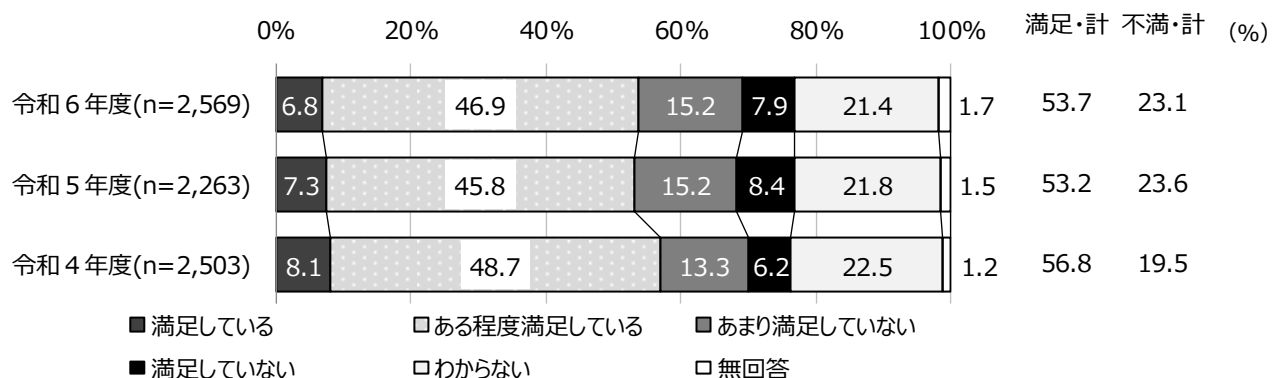


【未来を創る子供たちの育成】へのご意見（抜粋）

- ・ 塾に行きたくても通えない子供のための居場所や学ぶ機会の場所、不登校の子が行けるフリースクールや教育の支援拡充、自立支援等もっと積極的にやってほしい。
- ・ せっかく児童生徒1人ずつに1台タブレット端末があるので、非認知能力を把握する調査だけでなく、それを伸ばす教育にも更に活用して欲しい。
- ・ 私学教育の振興策としての私立高校の教育費負担軽減が、県内私立高校に進学した者に限定されている。県外に進学している者といえども埼玉に居住し、将来的に埼玉県内で活躍する人材に育つ可能性のある者なのになぜ切り捨てるような扱いを受けなければならないのか理解できない。
- ・ 指導する側の先生達の時間的・精神的負担が大きいと感じています。先生方に余裕がないと子供たちへの対応にも影響すると思います。指導する側への配慮ある対策も検討願います。

質問6. あなたは、【人生100年を見据えたシニア活躍の推進】について、どの程度満足していますか。あなたの実感に近いものを選んでお答えください。

「ある程度満足している」が46.9%で最も高く、次いで「わからない」が21.4%となっている。『満足・計』は、昨年度より0.5ポイント高い53.7%となっている。一方、『不満・計』は、0.5ポイント低い23.1%となっている。

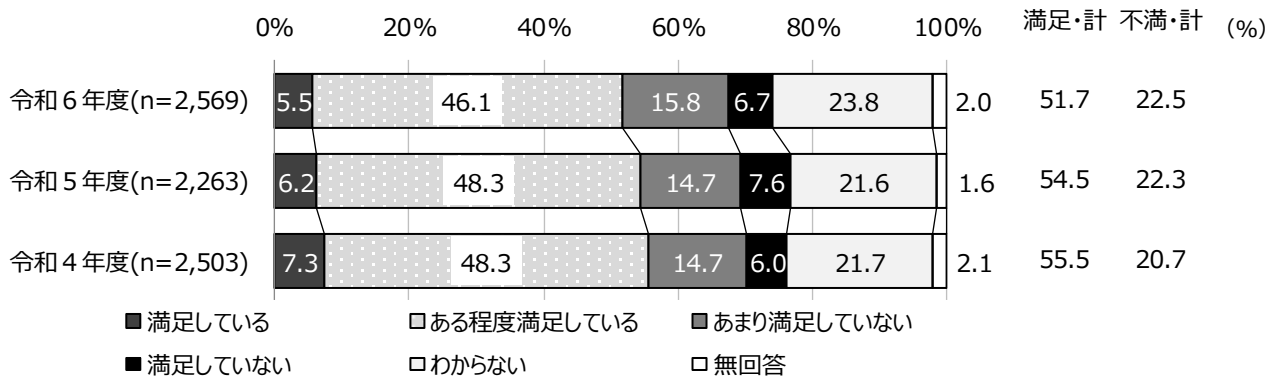


【人生100年を見据えたシニア活躍の推進】へのご意見（抜粋）

- ・ 健康の為簡単な運動をしたいと思って市報などを見ても自分に合う情報がない。
- ・ 元気なシニアがたくさんいます！！ボランティアや仕事等もっと外で活躍できる場を作ってほしい。
- ・ 健康寿命が伸びているにもかかわらず、パートでも定年があるという現実…。働く先が縮小されてしまう。

質問7. あなたは、【誰もが活躍し共に生きる社会の実現】について、どの程度満足していますか。あなたの実感に近いものを選んでお答えください。

「ある程度満足している」が46.1%で最も高く、次いで「わからない」が23.8%となっている。『満足・計』は、昨年度より2.8ポイント低い51.7%となっている。一方、『不満・計』は、0.2ポイント高い22.5%となっている。

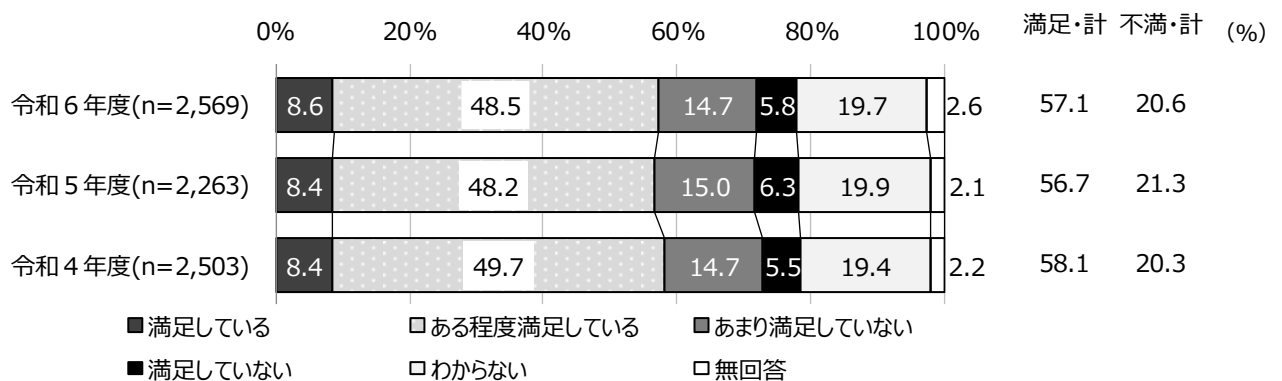


【誰もが活躍し共に生きる社会の実現】へのご意見（抜粋）

- ・ 就業支援が利用者1人1人に寄添うものになっていない。県が掲げている理想と現場の現実にギャップがある。
- ・ 私にも障害者の子供がいますが、余りにも働く場が限られている。就労支援B型はあくまで支援であって、本当の就労できる業者、場所は少なすぎる。また、埼玉県だけではないが就労支援の賃金は低すぎ。これでは障害者が本当に働こうと思うのでしょうか。
- ・ 自身の経験から、女性の活躍推進には出産後復帰する際の壁をもっと低くする為の手厚いサポートが不可欠と感じた。キャリア支援だけでなく、そちらにも触れてほしい。

質問8. あなたは、【支え合い魅力あふれる地域社会の構築】について、どの程度満足していますか。あなたの実感に近いものを選んでお答えください。

「ある程度満足している」が48.5%で最も高く、次いで「わからない」が19.7%となっている。『満足・計』は、昨年度より0.4ポイント高い57.1%となっている。一方、『不満・計』は、0.7ポイント低い20.6%となっている。

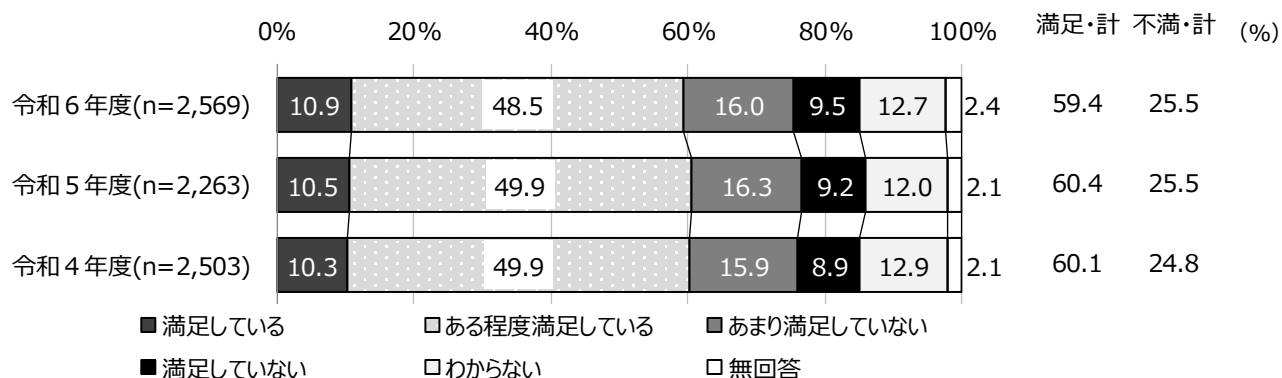


【支え合い魅力あふれる地域社会の構築】へのご意見（抜粋）

- ・ デジタル格差がありすぎる。地方行政がデジタル推進をしても、取り残されてしまう人達がいる。そのための地方行政の負担が大きすぎる。
- ・ 年齢関係なく交流できる、楽しめるスポーツやイベントを考えてほしい。
- ・ 観光に力を入れるのであれば、観光地にのみ負担を強いるのではなく、交通状況やオーバーツーリズムなどの対策を県が積極的に行ってほしい。
- ・ 良いところや美味しいものなど魅力がたくさんあるので、もっと全国へ発信してほしい。

質問9. あなたは、【未来を見据えた社会基盤の創造】について、どの程度満足していますか。あなたの実感に近いものを選んでお答えください。

「ある程度満足している」が48.5%で最も高く、次いで「あまり満足していない」が16.0%となっている。『満足・計』は、昨年度より1.0ポイント低い59.4%となっている。一方、『不満・計』は25.5%となっている。

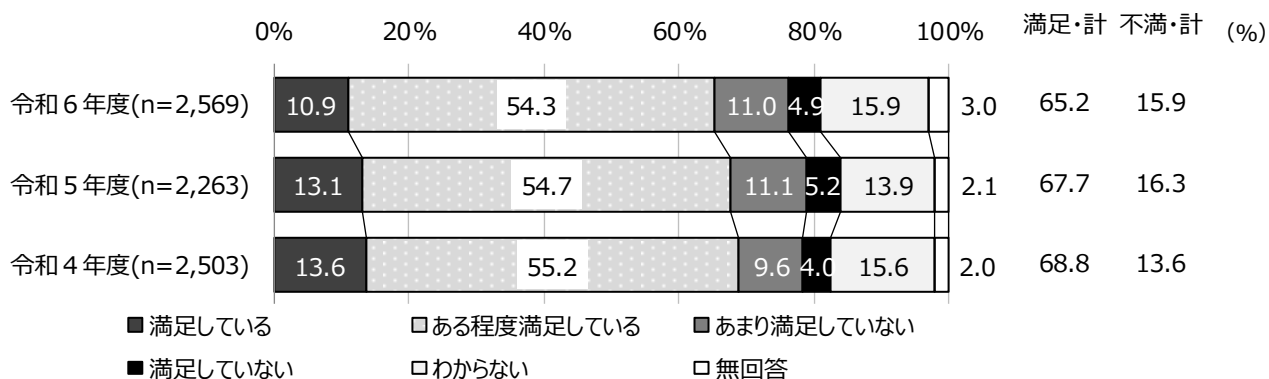


【未来を見据えた社会基盤の創造】へのご意見（抜粋）

- ・ 駅に遠い地域に住んでいる高齢者が動ける様にコミュニティバスの範囲・停留場を増やしてほしい。
- ・ 公共交通網の充実について、駅ホーム転落防止予防としてのホームドア整備を早急に進めていただきたいです。都市に近い駅にはホームドアの整備はされていますが、都市から離れている利用者の多い駅にも目を向けていただきたいです。
- ・ 道路網の整備は、何よりも早くやるべき課題だと。鉄道は、計画されている路線の早期完成。新たな鉄道の延伸化で埼玉県の人口増を目指し、税収増を。
- ・ 埼玉県は東京からの放射線状に伸びる幹線道路路上に位置することから南北の道路網は充実しているが、東西に伸びる道路網は悪いと考えます。また、主要都市駅周辺の渋滞がひどく道路網に関しては改善しなければならないことが多いと思います。

質問10. あなたは、【豊かな自然と共生する社会の実現】について、どの程度満足していますか。あなたの実感に近いものを選んでお答えください。

「ある程度満足している」が54.3%で最も高く、次いで「わからない」が15.9%となっている。『満足・計』は、昨年度より2.5ポイント低い65.2%となっている。一方、『不満・計』は、0.4ポイント低い15.9%となっている。

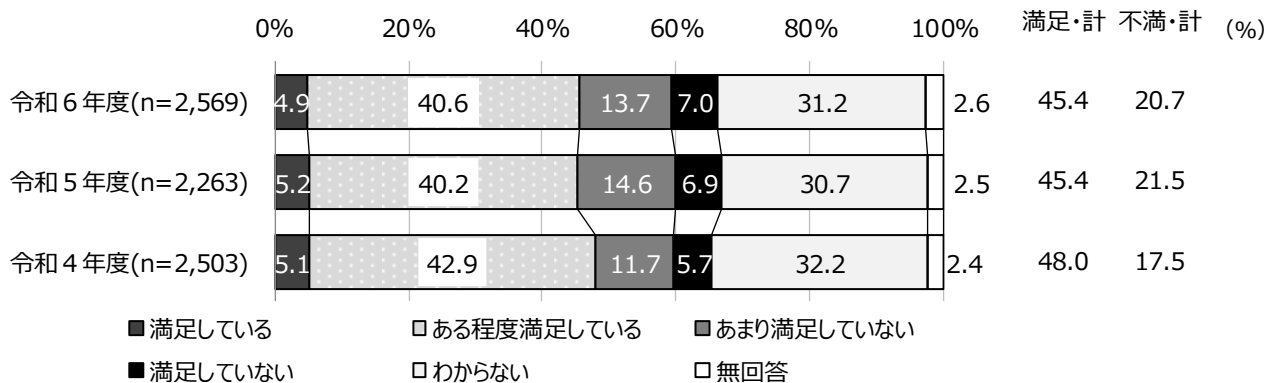


【豊かな自然と共生する社会の実現】へのご意見（抜粋）

- ・ 子どもが遊べる位のキレイな川があると嬉しい！
- ・ ごみの資源化のためには、もっと分別収集をしないとイケないと思う。県として各市に働き掛けないと進まないのでは。
- ・ もっと促進してください。特にカーボンニュートラル対応促進につながる活動はもっと織り込んでください。公共事業に関連する車両の電動化とかユーザー依存でない所は進めやすいのでは？一般住宅への電動車/外部給電器補助の拡充をお願いします。

質問11. あなたは、【稼げる力の向上】について、どの程度満足していますか。あなたの実感に近いものを選んでお答えください。

「ある程度満足している」が40.6%で最も高く、次いで「わからない」が31.2%となっている。『満足・計』は45.4%となっている。一方、『不満・計』は、0.8ポイント低い20.7%となっている。

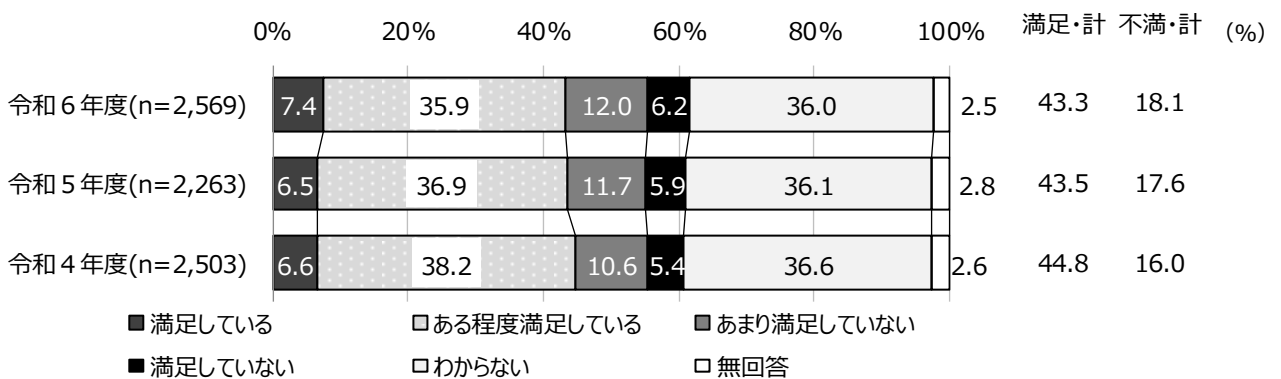


【稼げる力の向上】へのご意見（抜粋）

- ・ スタートアップ企業の支援及び事業承継等のマッチング支援の充実を希望する。
- ・ 報道で見ると賃金アップが、身近に感じられない。中小は厳しい。
- ・ 景気が良い実感が無く、最低賃金の引上げ等中小企業にとって経営が厳しくなるばかりで、企業へのサポートが無い。
- ・ 「企業誘致の推進」を目的とするのではなく、それによって雇用が生まれ、人材が集まりきちんと生活できるだけの給与をもらい安心して生活することができる、というところまで考える必要があると思います。

質問12. あなたは、【儲かる農林業の推進】について、どの程度満足していますか。あなたの実感に近いものを選んでお答えください。

「わからない」が36.0%で最も高く、次いで「ある程度満足している」が35.9%となっている。『満足・計』は、昨年度より0.2ポイント低い43.3%となっている。一方、『不満・計』は、0.5ポイント高い18.1%となっている。



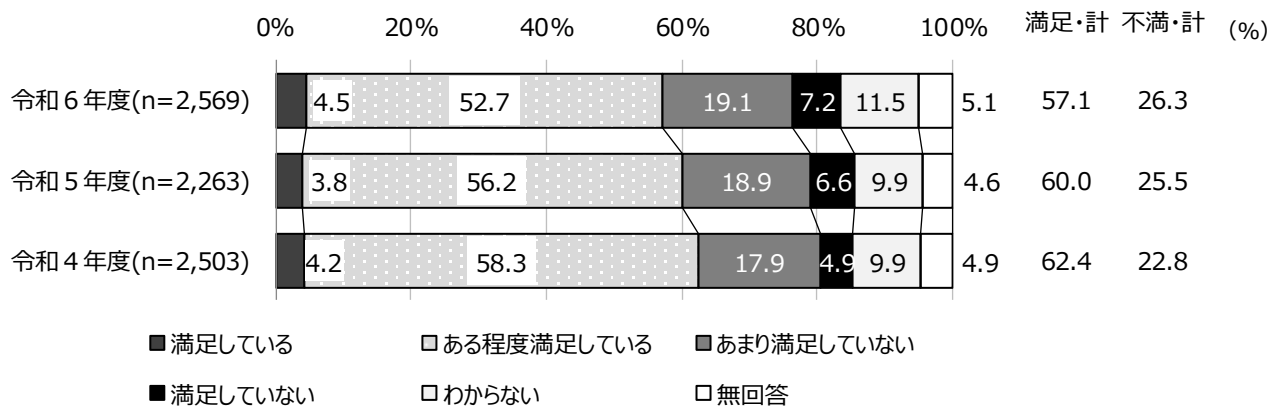
【儲かる農林業の推進】へのご意見（抜粋）

- ・ プレミアムいちご県に認定されたのはすばらしい。スーパーで「あまりん」を買おうと思っても高くて手が出せない。高くて美味しいのは当たり前。安く美味しいを实践してほしい。
- ・ まだまだ輸入材木が多いのでは。近隣で住宅を建設しているが輸入材木を使用している工務店が多く、実際県内産を使用したくても高く使用するのが難しいと聞いたことがあります。県内産使用の補助金等を増やしては。
- ・ 農家の方々がもっと稼げるシステムを確立すれば、若者や企業が農家にベクトルを向けていくと思います。食を支えてくれる方々こそお給料をしっかりと提供してあげて欲しいです。売れるものを作る事も良いですが、今作っている物も大切に行って欲しいです。
- ・ 農業はきついのを頑張ってもあまり儲からない。近年の酷い暑さでさらにきつい作業になった。新規就農者や担い手の確保は難しい。

**質問13. あなたは、1～12の各項目の総合評価として、県の政策全般について、どの程度満足していますか。
あなたの実感に近いものを選んでお答えください。**

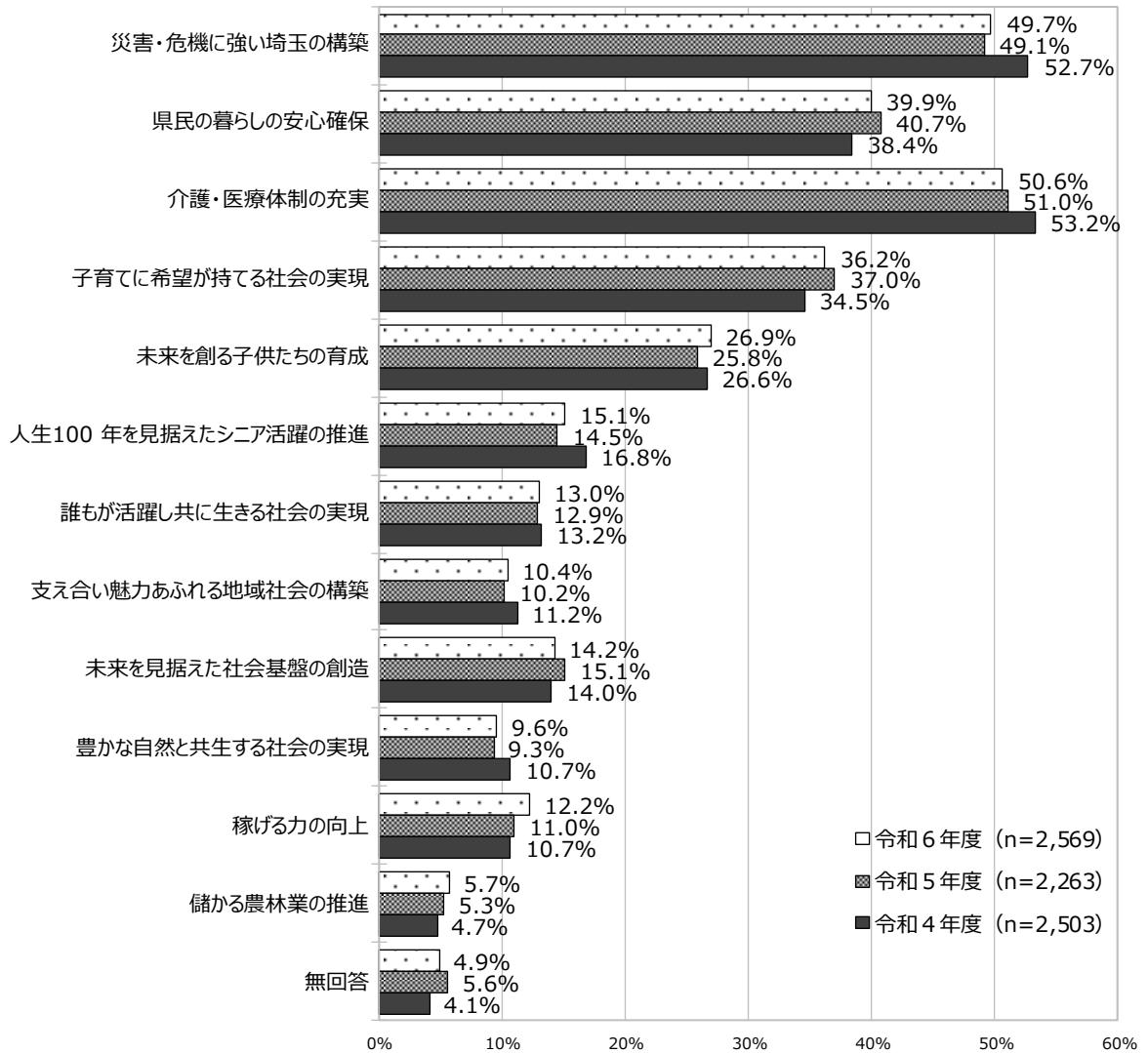
県の政策全般について、「満足している」が4.5%、「ある程度満足している」が52.7%となっており、『満足・計』は、昨年度より2.9ポイント低い57.1%となっている。

一方、「あまり満足していない」が19.1%、「満足していない」が7.2%となっており、『不満・計』は昨年度より0.8ポイント高い26.3%となっている。



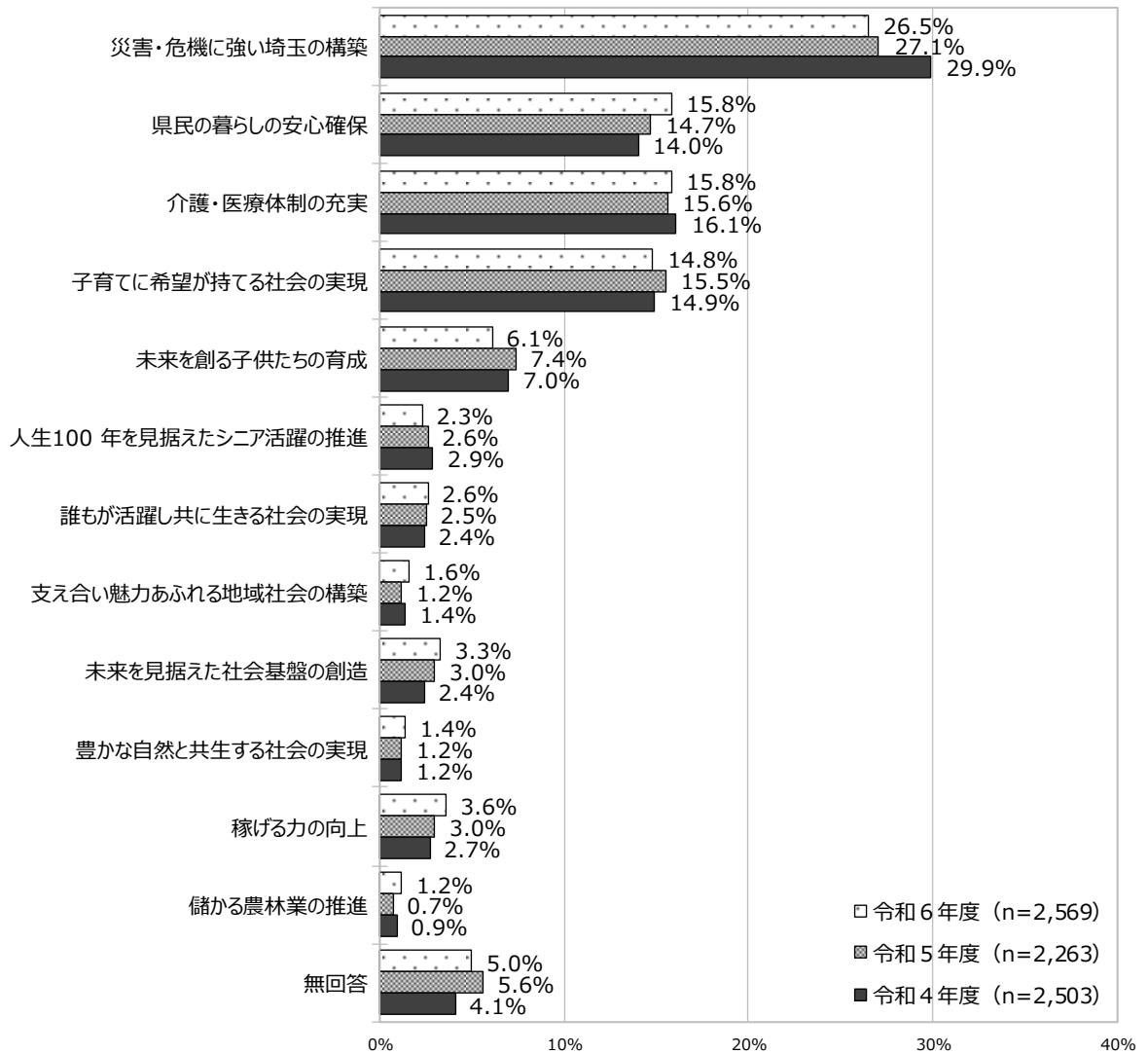
質問14. あなたの現在の暮らしにとって、特に重要だと思うものを選んでください。〔3つまで〕

<最も重要><2番目に重要><3番目に重要>の3項目を合わせた『回答合計』でその比率が最も高いのは、「介護・医療体制の充実」で50.6%、次いで「災害・危機に強い埼玉の構築」が49.7%、「県民の暮らしの安心確保」が39.9%、「子育てに希望が持てる社会の実現」が36.2%となっている。上位5項目に変動はみられない。上位5項目の中でみると、「未来を創る子供たちの育成」は昨年度より1.1ポイント高くなっている。



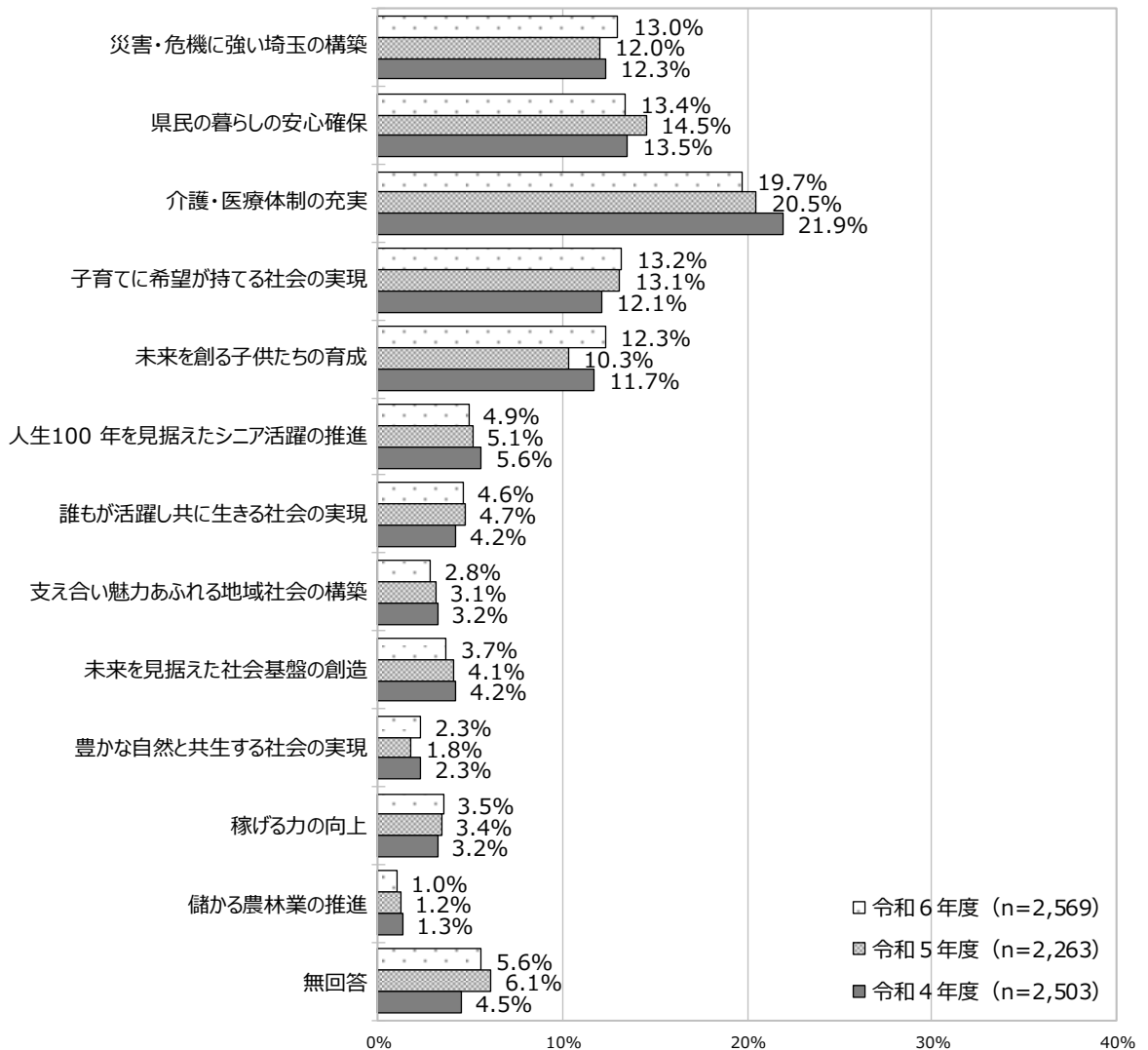
質問14-1. あなたの現在の暮らしにとって、最も重要だと思うものを選んでください。

<最も重要>でその比率が最も高いのは、「災害・危機に強い埼玉の構築」で 26.5%、次いで「県民の暮らしの安心確保」、「介護・医療体制の充実」がそれぞれ 15.8%、「子育てに希望が持てる社会の実現」が 14.8%、「未来を創る子供たちの育成」が 6.1%となっている。



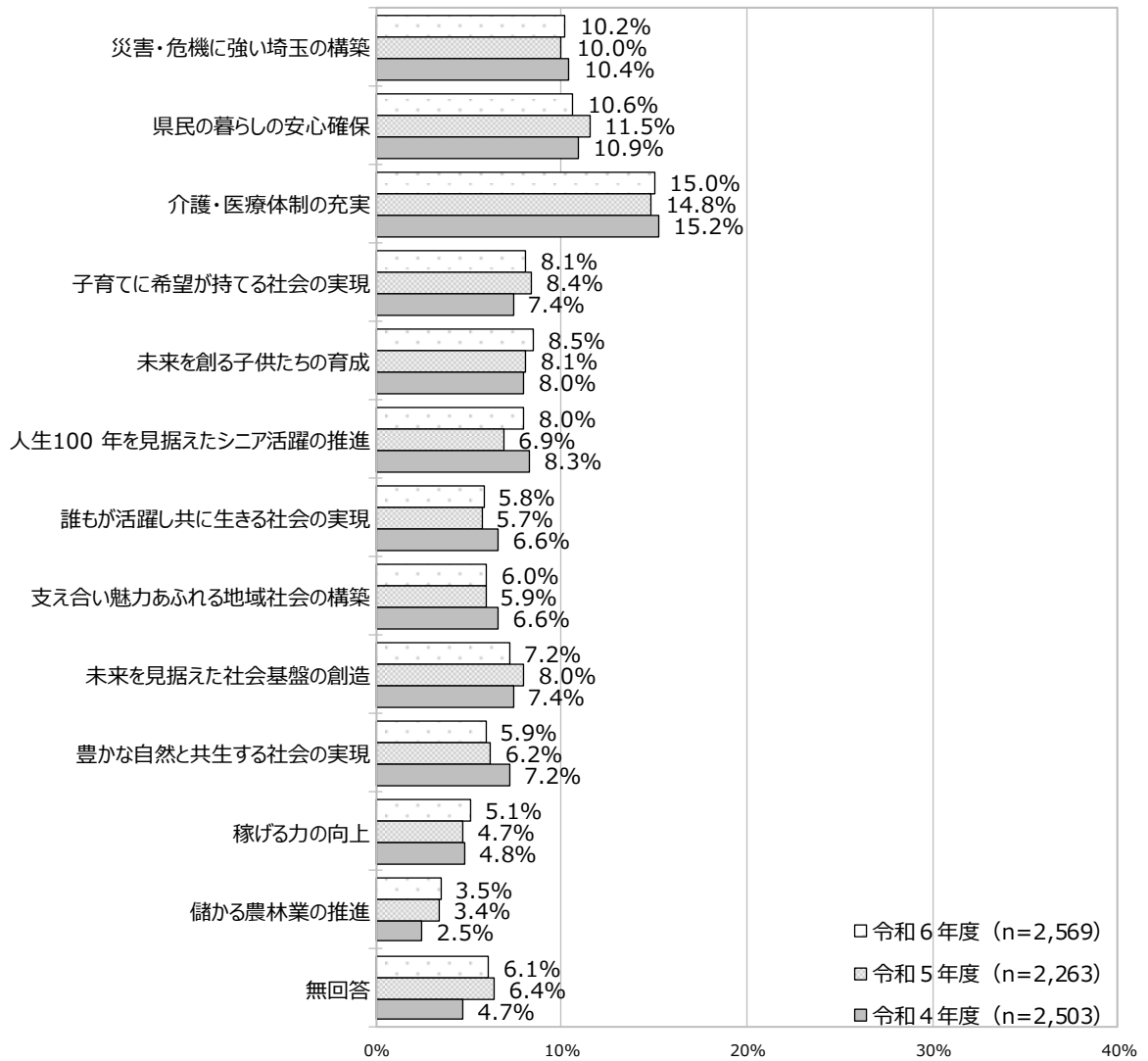
質問14-2. あなたの現在の暮らしにとって、2番目に重要だと思うものを選んでください。

<2番目に重要>でその比率が最も高いのは、「介護・医療体制の充実」で19.7%、次いで「県民の暮らしの安心確保」が13.4%、「子育てに希望が持てる社会の実現」が13.2%、「災害・危機に強い埼玉の構築」が13.0%となっている。



質問14-3. あなたの現在の暮らしにとって、3番目に重要だと思うものを選んでください。

<3番目に重要>でその比率が最も高いのは、「介護・医療体制の充実」で15.0%、次いで「県民の暮らしの安心確保」が10.6%、「災害・危機に強い埼玉の構築」が10.2%、「未来を創る子供たちの育成」が8.5%となっている。

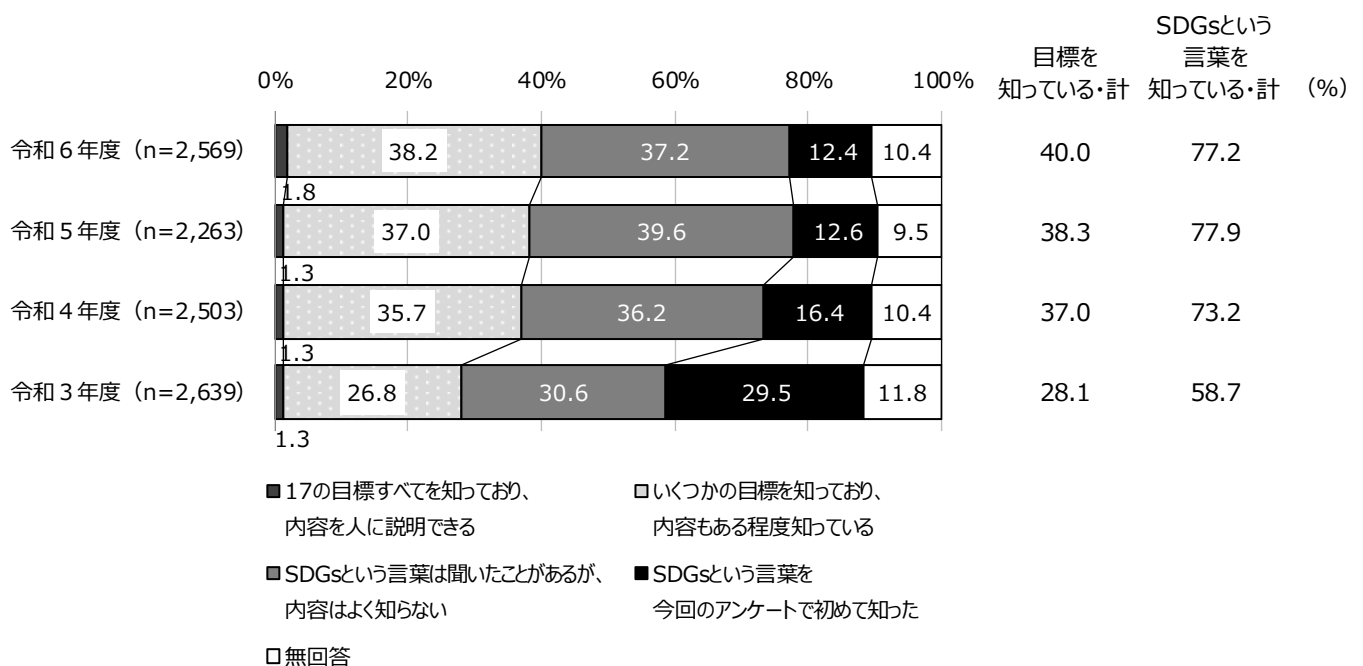


質問15-1. あなたはSDGsについて御存じでしたか。最も近いものを選んでください。

SDGs の認知度は、「いくつかの目標を知っており、内容もある程度知っている」が 38.2%で最も高くなっている。次いで、「SDGs という言葉は聞いたことがあるが、内容はよく知らない」が 37.2%、「SDGs という言葉を今回のアンケートで初めて知った」が 12.4%、「17の目標すべてを知っており、内容を人に説明できる」が 1.8%となっている。

「17の目標すべてを知っており、内容を人に説明できる」と「いくつかの目標を知っており、内容もある程度知っている」を合わせた『目標を知っている・計』は 40.0%となっている。それに「SDGs という言葉は聞いたことがあるが、内容はよく知らない」を合わせた『SDGs という言葉を知っている・計』は 77.2%となっている。

令和5年度と比較すると、『目標を知っている・計』は 1.7ポイント高くなっている。



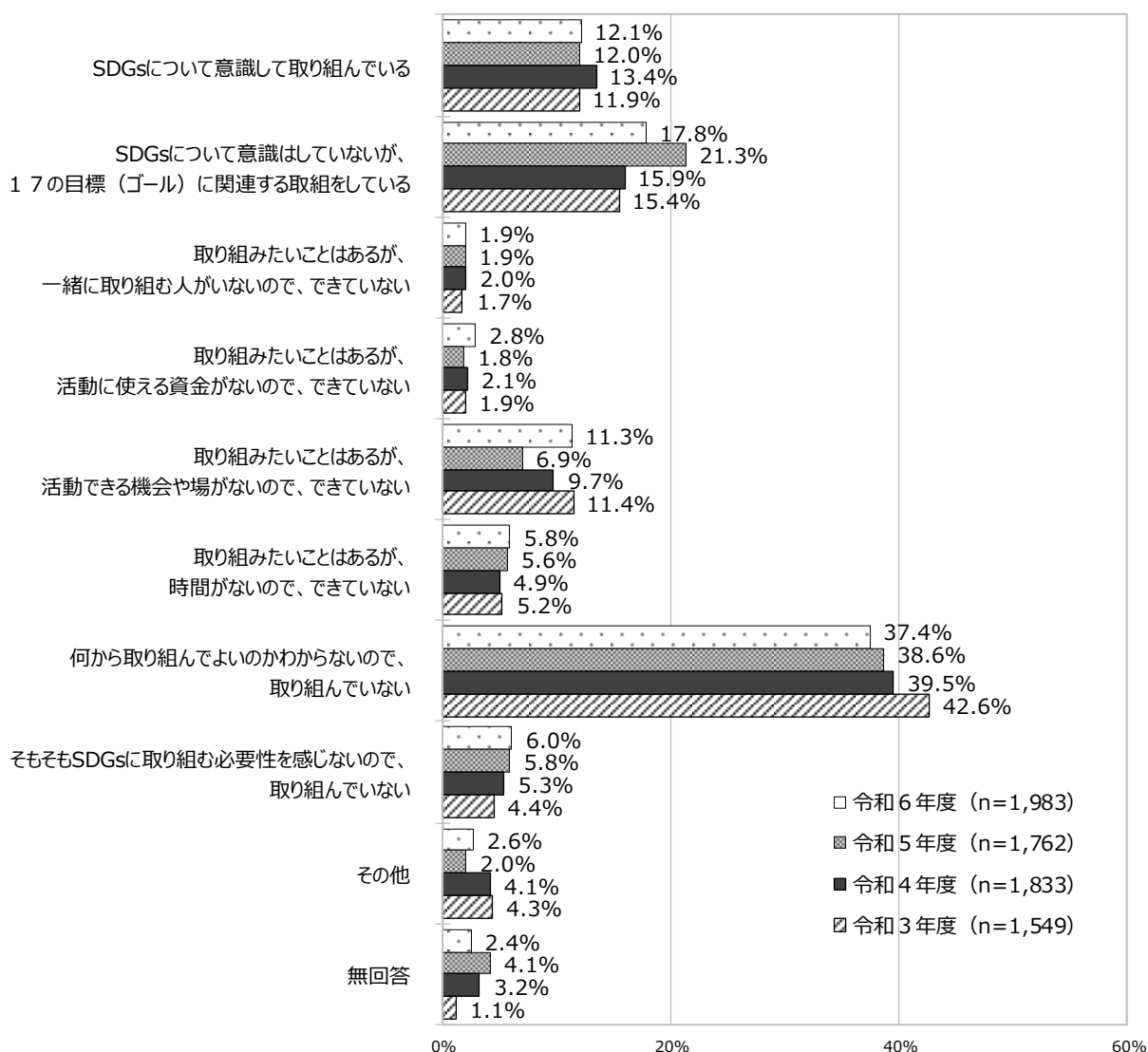
質問15-2. (15-1で「1 17の目標すべてを知っており、内容を人に説明できる」、
 「2 いくつかの目標を知っており、内容もある程度知っている」、
 「3 SDGsという言葉は聞いたことがあるが、内容はよく知らない」

に○をつけた方のみ回答してください。)

あなたはSDGsを意識して御自身で何らかの取組をされていますか。あなたの状況に最も近いものを選んでください。

SDGsを意識した取組状況は、「何から取り組んでよいかわからないので、取り組んでいない」が37.4%で最も高く、次いで「SDGsについて意識はしていないが、17の目標（ゴール）に関連する取組をしている」が17.8%、「SDGsについて意識して取り組んでいる」が12.1%となっている。

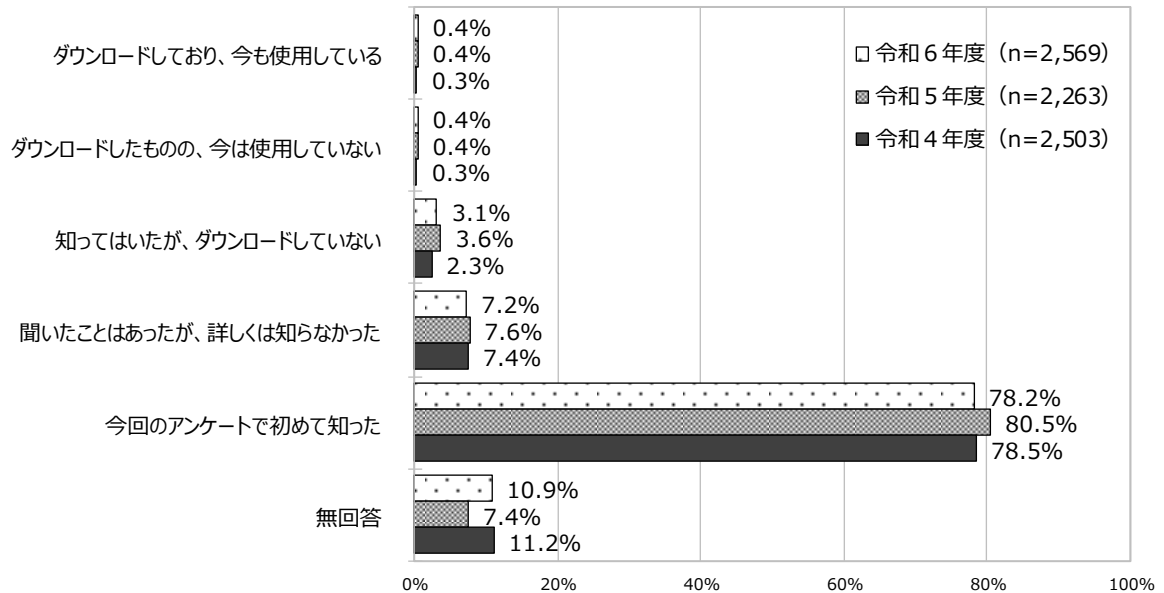
令和5年度と比較すると、「取り組みたいことはあるが、活動できる機会や場がないので、できていない」は4.4ポイント高くなっている。



質問16-1. あなたは埼玉版SDGs推進アプリ『S³（エスキューブ）』について御存じでしたか。あなたの状況に最も近いものを選んでください。

埼玉版 SDGs 推進アプリ『S³（エスキューブ）』の認知状況は、「今回のアンケートで初めて知った」が78.2%で最も高く8割近くを占めている。次いで、「聞いたことはあったが、詳しくは知らなかった」が7.2%、「知ってはいたが、ダウンロードしていない」が3.1%となっている。

令和5年度と比較すると、「今回のアンケートで初めて知った」は2.3ポイント低くなっている。



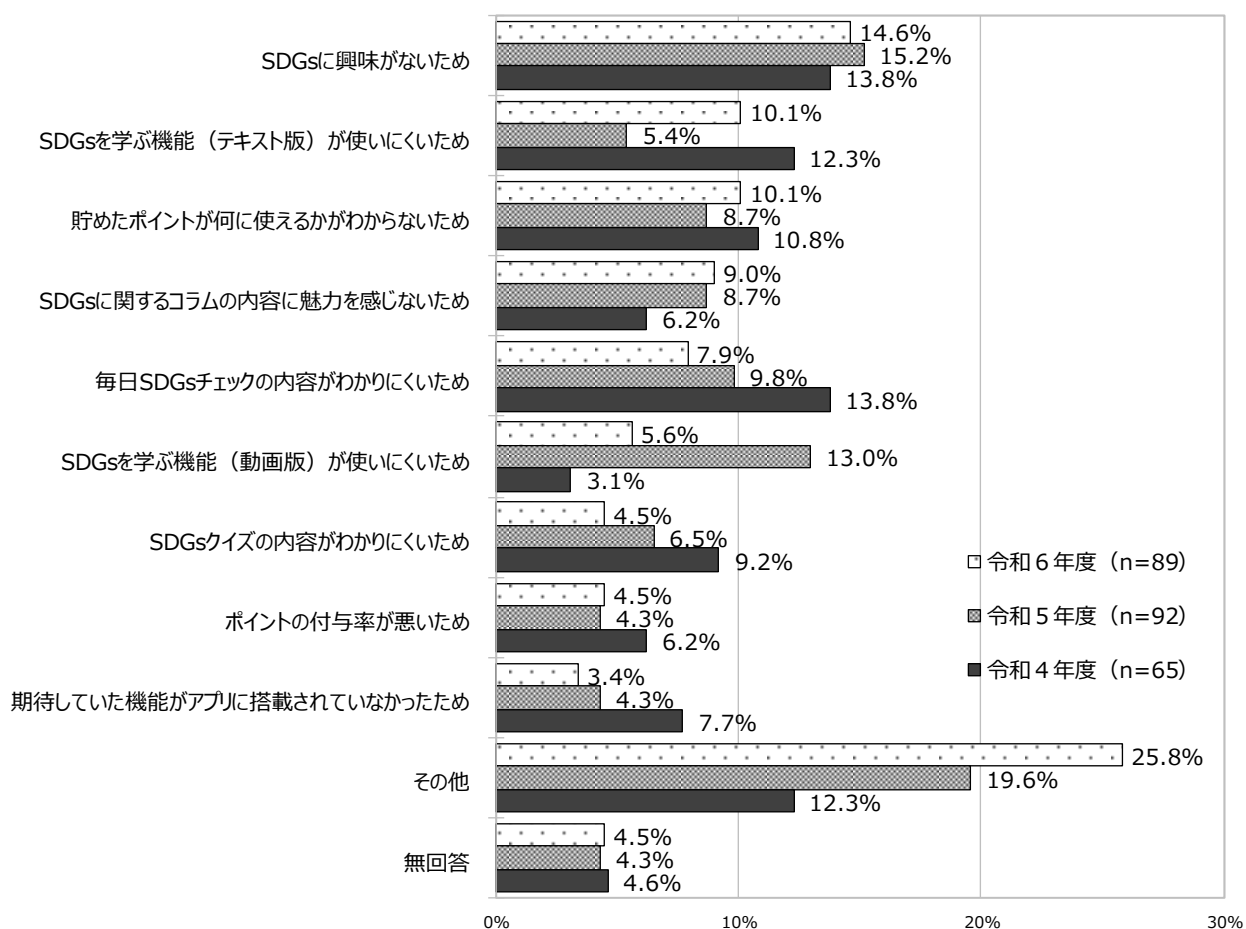
質問16-2. (16-1で「2 ダウンロードしたもの、今は使用していない」、

「3 知ってはいたが、ダウンロードしていない」に○をつけた方のみ回答してください。

あなたが埼玉版SDGs推進アプリ『S³ (エスキューブ)』を使用していない理由、もしくは、ダウンロードしていない理由を教えてください。あなたの状況に最も近いものを選んでください。

埼玉版 SDGs 推進アプリ『S³ (エスキューブ)』を使用していない理由は、「SDGsに興味がないため」が14.6%で最も高く、次いで「SDGsを学ぶ機能(テキスト版)が使いにくいため」、「貯めたポイントが何に使えるかがわからないため」がそれぞれ10.1%となっている。

令和5年度と比較すると、「SDGsを学ぶ機能(テキスト版)が使いにくいため」は4.7ポイント高くなっている。「SDGsを学ぶ機能(動画版)が使いにくいため」は7.4ポイント低くなっている。



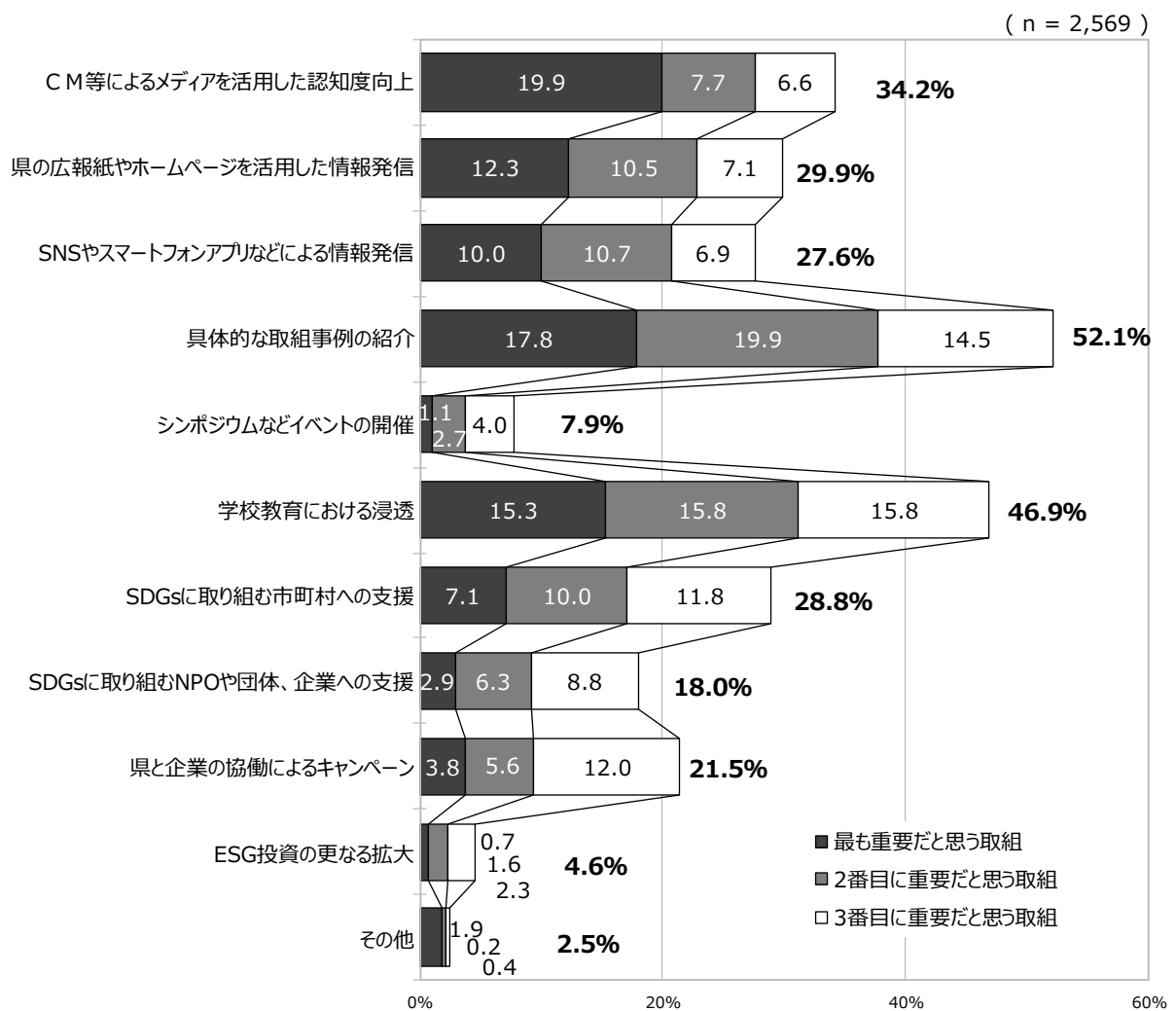
質問17. 埼玉県でSDGsを更に推進するために、今後県は何をすべきだと思いますか。あなたが特に重要だと思う取組を選んでください。〔3つまで〕

回答合計（＜最も重要＞＜2番目に重要＞＜3番目に重要＞の合計）では、

- 1位「具体的な取組事例の紹介」52.1%
- 2位「学校教育における浸透」46.9%
- 3位「CM等によるメディアを活用した認知度向上」34.2%

＜最も重要＞では、

- 1位「CM等によるメディアを活用した認知度向上」19.9%
- 2位「具体的な取組事例の紹介」17.8%
- 3位「学校教育における浸透」15.3%



**質問18. SDGsについてどのような情報があれば、御自身でSDGsに関係する取組を実践してみようと思いますか。
あなたが特に重要だと思うことを選んでください。〔3つまで〕**

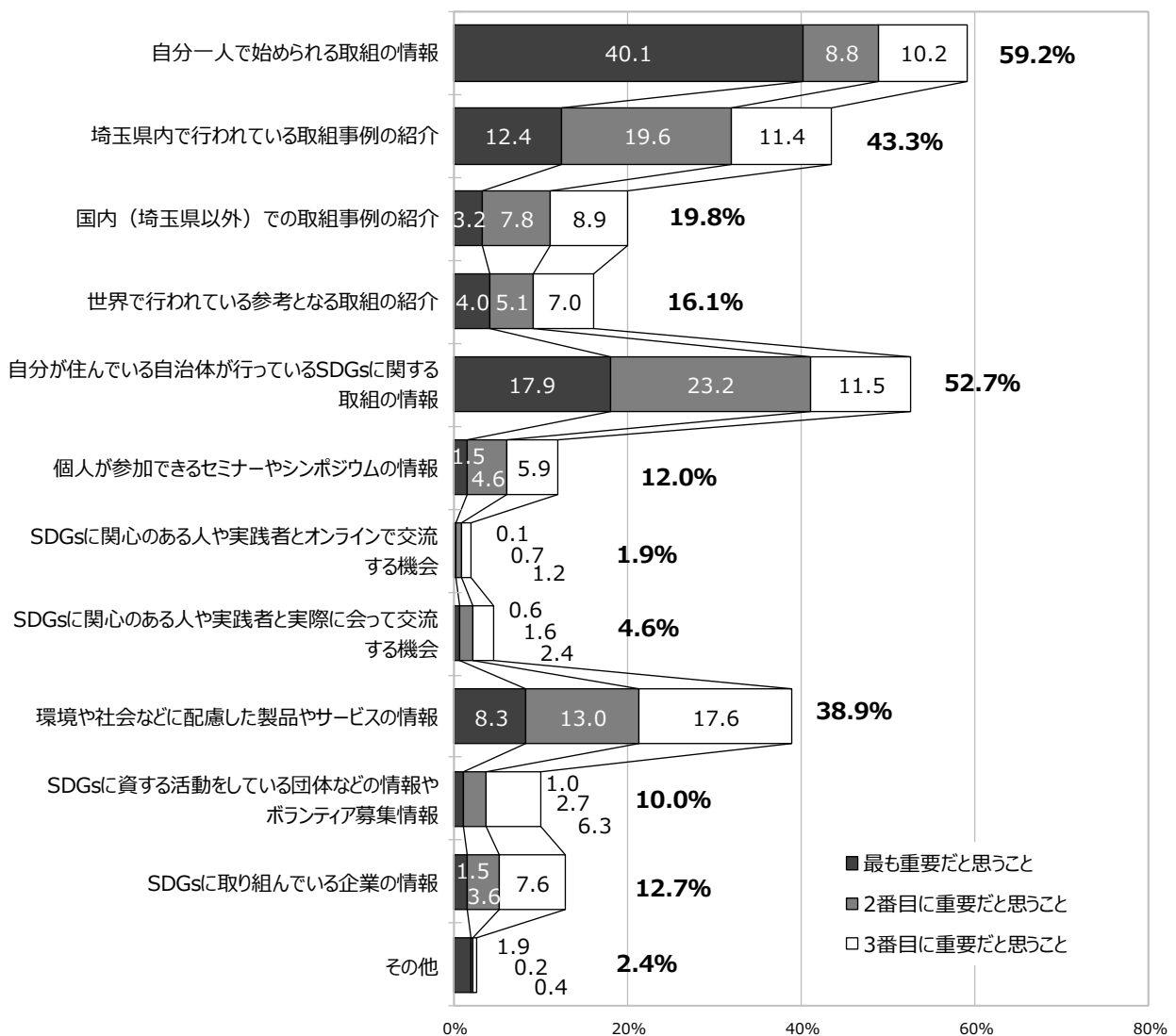
回答合計（＜最も重要＞＜2番目に重要＞＜3番目に重要＞の合計）では、

- 1位「自分一人で始められる取組の情報」59.2%
- 2位「自分が住んでいる自治体が行っているSDGsに関する取組の情報」52.7%
- 3位「埼玉県内で行われている取組事例の紹介」43.3%

＜最も重要＞では、

- 1位「自分一人で始められる取組の情報」40.1%
- 2位「自分が住んでいる自治体が行っているSDGsに関する取組の情報」17.9%
- 3位「埼玉県内で行われている取組事例の紹介」12.4%

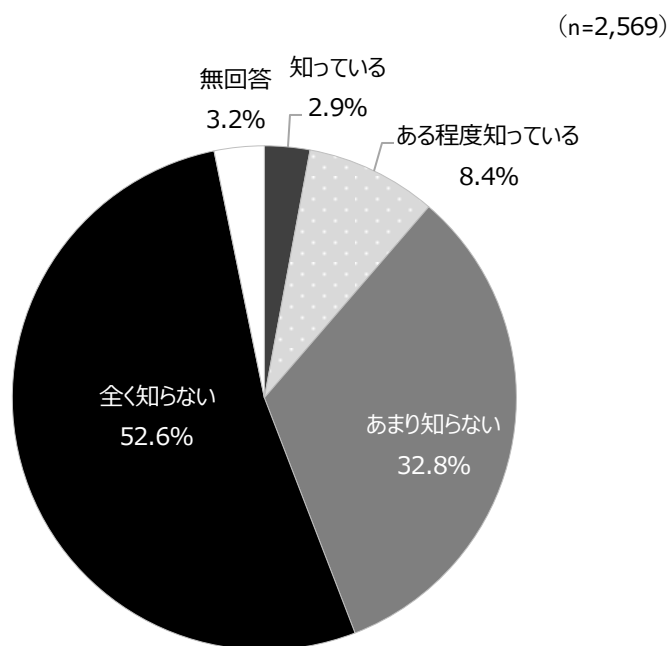
(n=2,569)



質問19. 県は「埼玉県デジタルトランスフォーメーション推進計画」を策定し、行政事務や行政サービスのDXを推進しています。

県がDXを推進していることを知っていますか。あなたの状況に最も近いものを選んでください。

埼玉県が推進している行政事務や行政サービスのDXの認知度は、「全く知らない」が52.6%で最も高くなっている。次いで、「あまり知らない」が32.8%、「ある程度知っている」が8.4%、「知っている」が2.9%、「無回答」が3.2%となっている。



質問20. あなたがデジタル化を特に推進すべきと考える分野を選んでください。〔3つまで〕

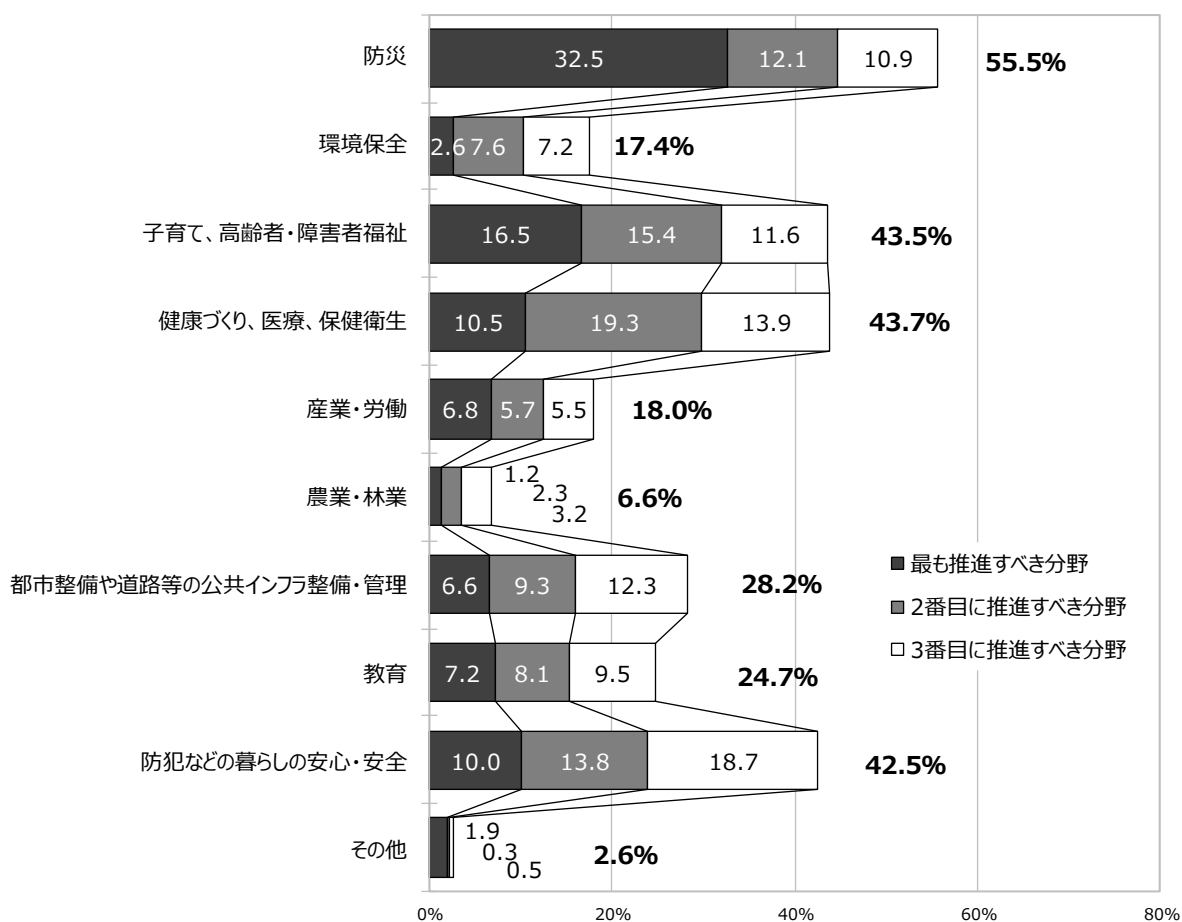
回答合計（＜最も推進すべき＞＜2番目に推進すべき＞＜3番目に推進すべき＞の合計）では、

- 1位「防災」55.5%
- 2位「健康づくり、医療、保健衛生」43.7%
- 3位「子育て、高齢者・障害者福祉」43.5%

＜最も推進すべき＞では、

- 1位「防災」32.5%
- 2位「子育て、高齢者・障害者福祉」16.5%
- 3位「健康づくり、医療、保健衛生」10.5%

(n=2,569)



**質問21. 県がDXを進めることにより期待する効果について、あなたの考えに近いものを選んでください。
〔3つまで〕**

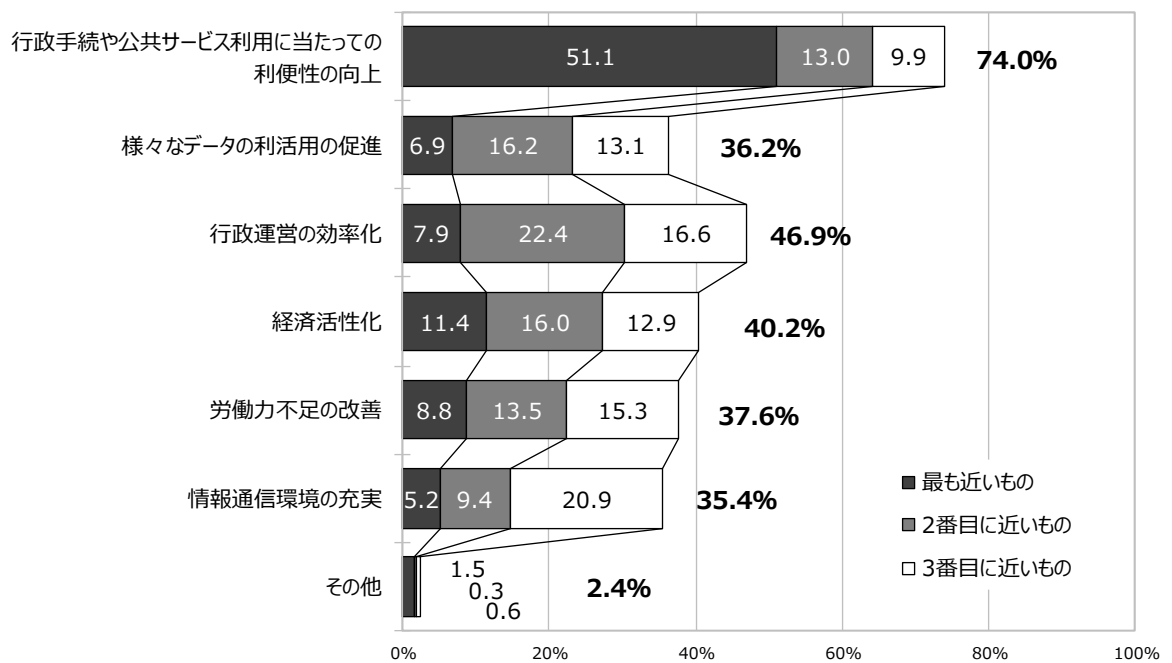
回答合計（＜最も近い＞＜2番目に近い＞＜3番目に近い＞の合計）では、

- 1位「行政手続や公共サービス利用に当たっての利便性の向上」74.0%
- 2位「行政運営の効率化」46.9%
- 3位「経済活性化」40.2%

＜最も近い＞では、

- 1位「行政手続や公共サービス利用に当たっての利便性の向上」51.1%
- 2位「経済活性化」11.4%
- 3位「労働力不足の改善」 8.8%

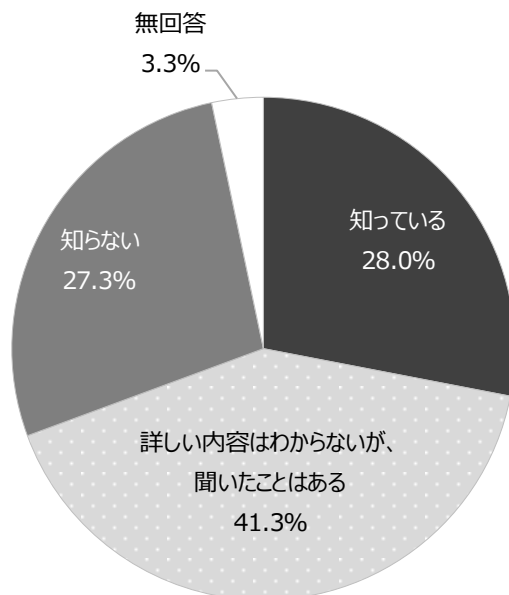
(n=2,569)



質問22. あなたはメタバースについて御存じですか。最も近いものを選んでください。

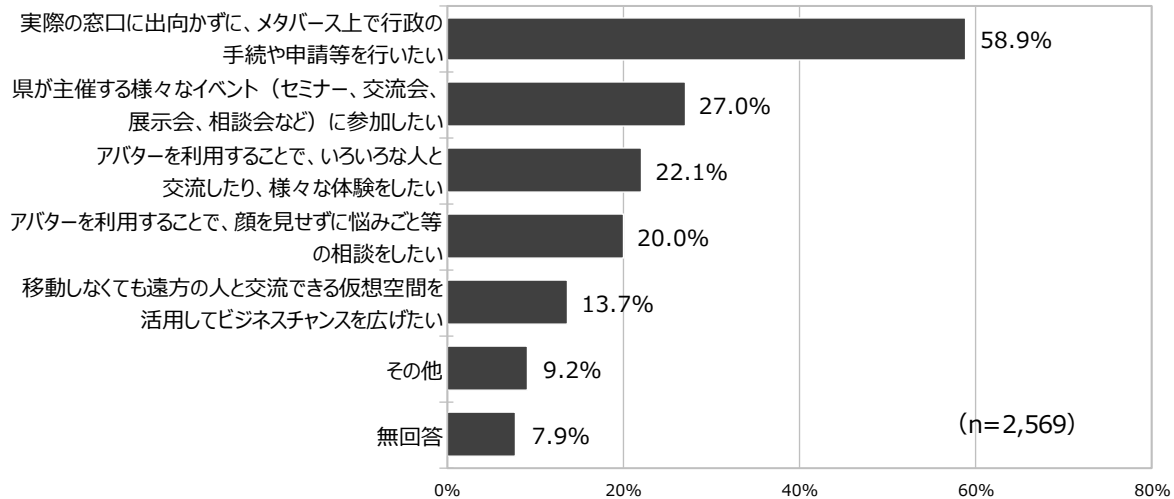
メタバースの認知度は、「詳しい内容はわからないが、聞いたことはある」が41.3%で最も高くなっている。次いで、「知っている」が28.0%、「知らない」が27.3%となっている。

(n=2,569)



質問23. 今後、メタバースで行政サービスを利用できるようになった場合、どのようなサービスを利用したいですか。あなたの考えに近いものを選んでください。（複数選択可）

今後、メタバースで行政サービスを利用できるようになった場合、利用したいサービスについて、「実際の窓口に出向かずに、メタバース上で行政の受付や申請等を行いたい」が58.9%で最も高く、次いで「県が主催する様々なイベント（セミナー、交流会、展示会、相談会など）に参加したい」が27.0%、「アバターを利用することで、いろいろな人と交流したり、様々な体験をしたい」が22.1%となっている。



属性別集計

性別《1》《2》

		全体	男性	女性	回答しない	無回答			全体	男性	女性	回答しない	無回答
全体		2,569	43.9	51.3	2.3	2.5	全体		2,569	43.9	51.3	2.3	2.5
居住地域別	県南ゾーン 計	1,363	43.9	53.2	2.3	0.6	結婚 子供	未婚	571	53.6	43.4	2.8	0.2
	南部	255	43.1	54.9	1.2	0.8		既婚（離死別含む）	1,940	41.8	54.8	2.1	1.3
	南西部	224	48.2	48.2	3.1	0.4		子供いる	1,740	41.7	55.1	1.8	1.4
	東部	403	43.2	53.3	2.7	0.7		子供いない	744	50.7	45.7	3.2	0.4
	さいたま	481	42.8	54.5	2.3	0.4		自営業主	176	69.9	27.8	1.7	0.6
	圏央道ゾーン 計	955	45.9	51.1	2.3	0.7		家族従業	52	23.1	76.9	-	-
	県央	203	45.8	51.2	3.0	-		勤め（全日）	945	59.2	37.4	3.4	0.1
	川越比企	261	45.6	51.0	2.3	1.1		勤め（パート）	440	19.8	78.2	1.6	0.5
	西部	268	49.6	49.3	-	1.1		無職の主婦・主夫	343	9.9	87.2	1.2	1.7
	利根	223	41.7	53.4	4.5	0.4		学生	79	49.4	46.8	3.8	-
県北ゾーン 計	200	45.5	52.0	2.5	-	その他の無職	478	57.1	40.2	1.7	1.0		
北部	169	46.7	50.9	2.4	-	*有職者 計	1,613	48.4	48.7	2.6	0.2		
秩父	31	38.7	58.1	3.2	-	*無職者 計	900	38.4	58.7	1.7	1.2		
年代	29歳以下	251	43.4	53.0	3.6	-	子育て	967	29.5	67.4	2.6	0.5	
	30代	303	40.3	55.4	3.6	0.7	児童福祉	350	28.0	68.0	3.1	0.9	
	40代	376	41.8	55.3	2.9	-	健康	782	39.0	57.7	2.3	1.0	
	50代	485	47.6	48.5	3.7	0.2	介護	643	33.4	62.7	2.5	1.4	
	60代	443	47.4	50.6	1.4	0.7	医療	885	36.3	59.9	2.7	1.1	
	70代	475	45.3	53.3	0.6	0.8	建設	251	64.1	33.1	2.4	0.4	
	80歳以上	185	44.3	53.0	-	2.7	教育	635	35.0	62.0	2.7	0.3	
性・年代別	男性 計	1,126	100.0	-	-	-	工業	217	79.7	18.9	1.4	-	
	29歳以下	109	100.0	-	-	-	商業・サービス	763	41.5	54.8	2.5	1.2	
	30代	122	100.0	-	-	-	観光	238	39.1	57.1	2.5	1.3	
	40代	157	100.0	-	-	-	農業	182	51.1	42.3	4.4	2.2	
	50代	231	100.0	-	-	-	林業	19	68.4	31.6	-	-	
	60代	210	100.0	-	-	-	漁業	19	57.9	31.6	10.5	-	
	70代	215	100.0	-	-	-	運輸・交通	367	60.5	35.4	3.8	0.3	
	80歳以上	82	100.0	-	-	-	まちづくり	221	50.7	46.6	1.4	1.4	
	女性 計	1,319	-	100.0	-	-	エネルギー	107	61.7	34.6	2.8	0.9	
	29歳以下	133	-	100.0	-	-	情報通信	335	57.9	38.8	3.3	-	
	30代	168	-	100.0	-	-	廃棄物・リサイクル	271	42.1	54.6	2.6	0.7	
	40代	208	-	100.0	-	-	環境	271	45.8	50.2	2.6	1.5	
	50代	235	-	100.0	-	-	文化・芸術	388	35.8	60.8	2.8	0.5	
	60代	224	-	100.0	-	-	スポーツ	492	47.4	49.6	2.2	0.8	
	70代	253	-	100.0	-	-	方 郵送回答	1,724	40.8	55.7	1.7	1.7	
	80歳以上	98	-	100.0	-	-	法 答 WEB回答	845	50.1	42.5	3.4	4.0	

令和6年度県民満足度調査

年齢《1》

	全体	18歳	20歳	25歳	30歳	35歳	40歳	45歳	50歳	55歳	60歳	65歳	70歳	75歳	80歳以上	無回答	
全体	2,569	1.6	4.0	4.2	5.2	6.6	7.0	7.7	10.2	8.7	9.1	8.2	10.8	7.7	7.2	2.0	
居住地域別	県南ゾーン 計	1,363	1.4	4.2	4.2	5.2	5.9	7.4	8.0	10.6	9.5	8.8	8.3	11.0	7.8	7.6	0.1
	南部	255	1.2	3.9	3.9	5.5	5.5	10.2	7.8	8.2	12.2	9.0	8.2	9.4	6.7	8.2	-
	南西部	224	2.2	4.0	2.7	4.0	5.8	7.6	11.2	10.7	9.8	5.8	8.9	7.1	10.7	9.4	-
	東部	403	1.2	4.7	3.2	5.5	6.0	6.9	5.2	12.2	9.7	9.4	8.9	12.4	7.2	7.2	0.2
	さいたま	481	1.2	4.0	5.8	5.4	6.2	6.2	8.9	10.6	7.9	9.6	7.5	12.5	7.5	6.7	-
	圏央道ゾーン 計	955	1.7	3.9	4.4	5.4	7.7	6.7	8.1	10.2	8.5	10.2	8.6	10.4	7.3	6.9	0.1
	県央	203	2.5	3.0	3.0	4.9	7.9	7.9	7.9	10.3	11.3	10.3	6.9	12.3	5.9	5.9	-
	川越比企	261	0.8	2.7	5.4	4.2	7.3	6.5	7.3	9.2	9.6	9.6	9.6	11.9	8.0	8.0	-
	西部	268	2.2	4.5	4.1	7.1	7.1	7.1	9.7	10.4	6.7	9.7	9.3	6.3	7.1	8.2	0.4
	利根	223	1.3	5.4	4.9	5.4	9.0	5.4	7.2	10.8	6.7	11.2	8.1	11.7	8.1	4.9	-
	県北ゾーン 計	200	2.5	4.5	4.5	5.5	7.0	7.0	5.5	9.5	6.0	8.0	7.0	14.0	11.0	8.0	-
	北部	169	1.8	4.1	4.1	5.9	7.7	7.7	5.3	9.5	5.3	7.1	8.3	12.4	11.8	8.9	-
	秩父	31	6.5	6.5	6.5	3.2	3.2	3.2	6.5	9.7	9.7	12.9	-	22.6	6.5	3.2	-
年代	29歳以下	251	15.9	41.0	43.0	-	-	-	-	-	-	-	-	-	-	-	
	30代	303	-	-	-	44.2	55.8	-	-	-	-	-	-	-	-	-	
	40代	376	-	-	-	-	-	47.6	52.4	-	-	-	-	-	-	-	
	50代	485	-	-	-	-	-	-	-	54.0	46.0	-	-	-	-	-	
	60代	443	-	-	-	-	-	-	-	-	-	52.6	47.4	-	-	-	
	70代	475	-	-	-	-	-	-	-	-	-	-	-	58.3	41.7	-	
	80歳以上	185	-	-	-	-	-	-	-	-	-	-	-	-	-	100.0	
	男性 計	1,126	1.2	4.4	4.2	4.2	6.7	6.0	7.9	11.8	8.7	9.8	8.9	10.4	8.7	7.3	-
性・年代別	29歳以下	109	11.9	45.0	43.1	-	-	-	-	-	-	-	-	-	-	-	
	30代	122	-	-	-	38.5	61.5	-	-	-	-	-	-	-	-	-	
	40代	157	-	-	-	-	-	43.3	56.7	-	-	-	-	-	-	-	
	50代	231	-	-	-	-	-	-	-	57.6	42.4	-	-	-	-	-	
	60代	210	-	-	-	-	-	-	-	-	-	52.4	47.6	-	-	-	
	70代	215	-	-	-	-	-	-	-	-	-	-	-	54.4	45.6	-	
	80歳以上	82	-	-	-	-	-	-	-	-	-	-	-	-	-	100.0	
	女性 計	1,319	1.8	3.9	4.3	6.1	6.7	7.9	7.9	9.2	8.6	8.9	8.1	11.8	7.4	7.4	-
	29歳以下	133	18.0	39.1	42.9	-	-	-	-	-	-	-	-	-	-	-	
	30代	168	-	-	-	47.6	52.4	-	-	-	-	-	-	-	-	-	
	40代	208	-	-	-	-	-	50.0	50.0	-	-	-	-	-	-	-	
	50代	235	-	-	-	-	-	-	-	51.5	48.5	-	-	-	-	-	
	60代	224	-	-	-	-	-	-	-	-	-	52.2	47.8	-	-	-	
	70代	253	-	-	-	-	-	-	-	-	-	-	-	61.7	38.3	-	
	80歳以上	98	-	-	-	-	-	-	-	-	-	-	-	-	-	100.0	

年齢《2》

	全体	18歳	20歳	25歳	30歳	35歳	40歳	45歳	50歳	55歳	60歳	65歳	70歳	75歳	80歳以上	無回答	
全体	2,569	1.6	4.0	4.2	5.2	6.6	7.0	7.7	10.2	8.7	9.1	8.2	10.8	7.7	7.2	2.0	
結婚	未婚	571	6.8	17.2	13.7	9.1	11.0	8.6	7.7	9.6	5.1	4.6	2.1	3.2	1.1	0.2	0.2
	既婚（離死別含む）	1,940	0.1	0.3	1.5	4.2	5.4	6.6	7.8	10.6	9.9	10.6	10.0	13.2	9.8	9.2	0.7
子供	子供いる	1,740	-	0.2	0.8	4.0	5.4	6.8	8.0	10.2	9.5	10.3	10.3	13.4	10.5	9.8	0.7
	子供いない	744	5.0	13.0	12.1	8.5	9.9	7.3	7.4	10.6	7.7	6.7	3.4	5.4	1.3	1.5	0.3
職業	自営業主	176	-	1.1	-	0.6	5.7	5.7	5.1	11.9	16.5	16.5	10.2	13.1	7.4	6.3	-
	家族従業員	52	-	7.7	3.8	3.8	7.7	5.8	5.8	7.7	7.7	11.5	21.2	5.8	5.8	-	
	勤め（全日）	945	0.2	4.8	9.0	9.1	10.9	11.3	13.1	15.7	11.4	8.8	3.8	1.6	0.3	-	
	勤め（パート）	440	0.2	1.1	2.0	6.8	8.0	8.9	10.5	13.0	10.9	11.6	11.4	10.2	4.5	0.7	0.2
	無職の主婦・主夫	343	0.3	0.6	0.9	2.0	3.8	4.7	2.9	5.2	7.6	10.5	13.7	19.8	15.7	12.2	-
	学生	79	45.6	51.9	1.3	-	-	-	-	1.3	-	-	-	-	-	-	-
	その他の無職	478	-	0.8	1.7	1.5	0.8	0.8	1.0	2.5	1.7	6.3	11.1	24.1	21.5	26.2	-
	*有職者 計	1,613	0.2	3.5	6.0	7.4	9.4	9.9	11.3	14.2	11.7	10.4	6.8	5.8	2.4	1.1	0.1
	*無職者 計	900	4.1	5.2	1.3	1.6	1.9	2.2	1.7	3.4	3.8	7.3	11.1	20.3	17.4	18.6	-
	子育て	967	0.5	1.0	2.9	7.0	8.4	9.5	9.7	9.8	8.2	9.2	8.0	10.4	8.2	6.9	0.2
児童福祉	350	2.0	5.4	5.1	11.7	13.4	14.6	9.1	8.6	7.7	6.6	6.6	5.4	1.7	2.0	-	
健康	782	0.6	3.8	3.5	6.8	8.4	9.3	7.9	11.3	9.1	9.6	7.5	10.2	6.4	4.7	0.8	
介護	643	0.6	3.1	1.7	4.7	5.6	5.3	8.2	11.2	10.6	12.9	9.2	12.8	7.3	5.9	0.9	
医療	885	1.6	4.1	3.7	8.0	7.5	8.6	9.2	11.9	9.9	8.8	7.1	9.6	5.4	4.0	0.7	
建設	251	-	3.6	3.6	4.4	4.0	6.8	7.6	14.7	13.5	8.8	11.2	9.6	6.8	5.2	0.4	
教育	635	2.2	4.4	4.9	7.6	8.7	9.8	9.1	10.6	9.4	9.4	8.2	7.6	4.4	3.8	-	
工業	217	2.3	2.8	3.2	3.7	9.2	5.5	4.6	12.9	6.5	11.5	7.8	11.1	10.1	8.8	-	
商業・サービス	763	1.6	4.1	4.1	5.9	6.7	6.9	7.7	10.5	10.9	10.1	6.4	11.9	6.6	5.9	0.8	
観光	238	1.7	6.3	5.0	7.6	8.0	6.3	12.2	8.4	8.4	8.4	10.1	5.9	6.7	4.6	0.4	
農業	182	1.6	2.7	2.2	5.5	6.0	4.4	7.1	8.8	7.7	7.7	11.5	14.8	8.2	9.9	1.6	
林業	19	-	21.1	-	10.5	-	10.5	10.5	5.3	10.5	10.5	15.8	5.3	-	-	-	
漁業	19	5.3	10.5	-	10.5	-	10.5	10.5	5.3	10.5	5.3	10.5	15.8	-	5.3	-	
運輸・交通	367	0.5	3.3	4.9	6.3	8.4	7.9	11.2	11.4	12.3	11.4	5.7	9.0	4.1	3.0	0.5	
まちづくり	221	1.4	6.3	5.9	5.4	9.5	5.4	9.5	10.9	8.6	7.2	9.5	7.2	7.2	5.0	0.9	
エネルギー	107	2.8	5.6	3.7	7.5	11.2	7.5	9.3	14.0	8.4	13.1	7.5	5.6	1.9	0.9	0.9	
情報通信	335	2.1	6.9	5.1	7.5	9.0	8.1	9.9	11.0	10.4	9.0	7.8	6.9	4.5	2.1	-	
廃棄物・リサイクル	271	1.5	3.3	2.2	3.0	7.4	7.0	10.0	9.6	13.7	10.3	9.6	10.7	7.7	3.7	0.4	
環境	271	1.8	5.9	3.7	6.6	7.7	7.0	7.0	11.4	12.2	11.4	7.0	8.5	5.5	3.0	1.1	
文化・芸術	388	2.6	5.4	4.1	6.4	8.2	7.5	6.4	8.8	7.5	12.4	8.5	9.8	8.0	4.1	0.3	
スポーツ	492	2.4	5.7	3.9	6.1	5.3	6.1	8.9	10.0	10.8	10.0	8.3	10.4	7.1	4.5	0.6	
方法	郵送回答	1,724	1.0	2.5	3.1	3.7	4.5	5.4	6.1	9.3	7.9	9.8	10.0	14.7	10.6	10.2	1.2
	WEB回答	845	2.6	7.1	6.4	8.4	10.8	10.2	10.9	12.1	10.2	7.6	4.5	2.7	1.1	3.7	

職業《1》

		全体	自営業主	家族従業	勤め（全日）	勤め（パート）	無職の主婦・主夫	学生	その他の無職（年金、仕送りなどで生活）	無回答
全体		2,569	6.9	2.0	36.8	17.1	13.4	3.1	18.6	2.2
居住地域別	県南ゾーン 計	1,363	7.4	2.1	37.7	18.4	14.1	3.0	16.9	0.3
	南部	255	5.5	3.1	37.3	21.2	14.1	2.7	16.1	-
	南西部	224	7.1	0.9	42.4	14.7	16.1	2.7	15.6	0.4
	東部	403	7.9	2.2	34.2	18.4	15.1	3.5	18.1	0.5
	さいたま	481	8.1	2.1	38.7	18.7	12.3	2.9	17.0	0.2
	圏央道ゾーン 計	955	5.9	1.9	37.3	17.3	13.2	3.0	21.3	0.2
	県央	203	2.5	2.5	43.8	16.3	16.3	3.0	15.8	-
	川越比企	261	9.2	1.9	31.4	20.7	13.0	1.1	22.6	-
	西部	268	6.0	1.5	39.6	15.3	10.8	4.5	22.0	0.4
	利根	223	4.9	1.8	35.4	16.6	13.5	3.6	23.8	0.4
県北ゾーン 計	200	9.5	2.5	37.0	12.0	12.0	4.5	22.0	0.5	
北部	169	8.9	2.4	38.5	11.2	11.8	3.6	23.1	0.6	
秩父	31	12.9	3.2	29.0	16.1	12.9	9.7	16.1	-	
年代	29歳以下	251	0.8	2.4	52.6	6.0	2.4	31.1	4.8	-
	30代	303	3.6	2.0	62.4	21.5	6.6	-	3.6	0.3
	40代	376	5.1	1.6	61.4	22.6	6.9	-	2.4	-
	50代	485	10.3	1.4	52.8	21.6	9.1	0.2	4.1	0.4
	60代	443	10.6	2.3	26.9	22.8	18.7	-	18.7	-
	70代	475	7.6	2.9	3.8	13.7	25.7	-	45.9	0.4
	80歳以上	185	5.9	1.6	-	1.6	22.7	-	67.6	0.5
性・年代別	男性 計	1,126	10.9	1.1	49.6	7.6	3.0	3.5	24.2	-
	29歳以下	109	1.8	4.6	50.5	3.7	-	34.9	4.6	-
	30代	122	5.7	1.6	83.6	4.9	-	-	4.1	-
	40代	157	8.3	-	85.4	3.8	0.6	-	1.9	-
	50代	231	16.5	0.9	71.0	4.8	1.7	0.4	4.8	-
	60代	210	13.8	0.5	42.9	14.3	1.4	-	27.1	-
	70代	215	12.6	0.9	6.5	12.6	6.5	-	60.9	-
	80歳以上	82	8.5	-	-	2.4	14.6	-	74.4	-
	女性 計	1,319	3.7	3.0	26.8	26.1	22.7	2.8	14.6	0.4
	29歳以下	133	-	0.8	55.6	6.8	4.5	27.8	4.5	-
	30代	168	2.4	2.4	47.0	33.9	11.3	-	3.0	-
	40代	208	2.9	2.9	42.3	37.0	12.0	-	2.9	-
	50代	235	3.8	2.1	34.5	39.1	16.2	-	3.4	0.9
	60代	224	7.6	4.0	12.1	31.3	34.4	-	10.7	-
70代	253	3.6	4.7	1.6	15.0	41.5	-	32.8	0.8	
80歳以上	98	4.1	3.1	-	1.0	29.6	-	61.2	1.0	

職業《2》

		全体	自営業主	家族従業	勤め（全日）	勤め（パート）	無職の主婦・主夫	学生	その他の無職（年金、仕送りなど生活）	無回答
全体		2,569	6.9	2.0	36.8	17.1	13.4	3.1	18.6	2.2
結婚	未婚	571	4.7	1.9	53.8	10.7	1.4	13.5	13.7	0.4
	既婚（離死別含む）	1,940	7.6	2.1	32.6	19.5	17.0	0.1	20.3	0.9
子供	子供いる	1,740	7.6	2.1	31.0	20.2	17.4	0.1	20.6	0.9
	子供いない	744	5.6	2.0	51.6	11.2	4.8	9.9	14.4	0.4
職業	自営業主	176	100.0	-	-	-	-	-	-	-
	家族従業	52	-	100.0	-	-	-	-	-	-
	勤め（全日）	945	-	-	100.0	-	-	-	-	-
	勤め（パート）	440	-	-	-	100.0	-	-	-	-
	無職の主婦・主夫	343	-	-	-	-	100.0	-	-	-
	学生	79	-	-	-	-	-	100.0	-	-
	その他の無職	478	-	-	-	-	-	-	100.0	-
	*有職者 計	1,613	10.9	3.2	58.6	27.3	-	-	-	-
*無職者 計	900	-	-	-	-	38.1	8.8	53.1	-	
関連分野	子育て	967	4.8	2.4	33.5	23.5	19.2	0.9	15.4	0.3
	児童福祉	350	5.1	1.7	46.3	21.7	13.4	5.1	6.3	0.3
	健康	782	6.1	2.7	39.6	17.9	15.3	2.2	15.2	0.9
	介護	643	6.4	2.5	32.0	19.9	16.8	1.9	19.1	1.4
	医療	885	4.9	1.8	41.2	20.0	12.1	3.1	16.2	0.8
	建設	251	14.7	4.4	47.4	11.2	6.0	1.2	14.3	0.8
	教育	635	6.3	1.4	40.0	21.3	14.5	4.9	11.3	0.3
	工業	217	5.1	1.8	47.0	8.3	7.4	3.7	26.7	-
	商業・サービス	763	10.6	3.4	33.0	21.0	11.9	3.0	16.0	1.0
	観光	238	8.0	1.3	39.5	18.5	16.0	5.5	10.9	0.4
	農業	182	11.5	6.0	31.9	10.4	14.8	3.3	20.3	1.6
	林業	19	5.3	-	47.4	10.5	10.5	15.8	10.5	-
	漁業	19	5.3	-	47.4	5.3	10.5	15.8	15.8	-
	運輸・交通	367	6.5	1.6	53.7	16.6	5.7	1.6	13.6	0.5
	まちづくり	221	8.1	1.8	45.2	15.4	9.0	4.1	15.4	0.9
	エネルギー	107	7.5	0.9	53.3	15.0	6.5	4.7	11.2	0.9
	情報通信	335	7.8	1.5	53.1	11.6	6.3	5.1	14.6	-
廃棄物・リサイクル	271	5.9	1.5	39.1	18.8	16.2	3.0	14.8	0.7	
環境	271	7.0	3.0	40.6	18.5	11.1	4.8	13.7	1.5	
文化・芸術	388	10.3	2.6	31.2	17.8	13.4	6.2	17.3	1.3	
スポーツ	492	5.3	1.6	40.9	18.9	13.2	4.3	15.2	0.6	
方法	郵送回答	1,724	7.1	2.3	28.5	18.0	16.6	2.0	24.1	1.5
	WEB回答	845	6.4	1.5	53.6	15.4	6.7	5.3	7.3	3.7

仕事内容【「自営業主」「家族従業」の方のみ】《1》《2》

		全体	農林漁業	商工・サービス業	自由業（開業医、弁護士等）	その他	無回答
全体		228	7.0	43.9	11.0	35.5	2.6
居住地別	県南ゾーン 計	130	3.1	44.6	10.0	38.5	3.8
	南部	22	4.5	40.9	-	50.0	4.5
	南西部	18	-	38.9	16.7	38.9	5.6
	東部	41	4.9	41.5	14.6	36.6	2.4
	さいたま	49	2.0	51.0	8.2	34.7	4.1
	圏央道ゾーン 計	74	10.8	39.2	12.2	36.5	1.4
	県央	10	-	40.0	20.0	40.0	-
	川越比企	29	13.8	44.8	13.8	24.1	3.4
	西部	20	10.0	40.0	10.0	40.0	-
	利根	15	13.3	26.7	6.7	53.3	-
	東北ゾーン 計	24	16.7	54.2	12.5	16.7	-
	北部	19	21.1	52.6	10.5	15.8	-
	秩父	5	-	60.0	20.0	20.0	-
	年代	29歳以下	8	12.5	37.5	12.5	37.5
30代		17	5.9	52.9	17.6	23.5	-
40代		25	4.0	48.0	16.0	32.0	-
50代		57	3.5	42.1	15.8	36.8	1.8
60代		57	7.0	43.9	10.5	38.6	-
70代		50	10.0	40.0	4.0	40.0	6.0
80歳以上		14	14.3	50.0	-	21.4	14.3
計		135	8.1	43.7	12.6	33.3	2.2
性・年代別	男性 計	135	8.1	43.7	12.6	33.3	2.2
	29歳以下	7	14.3	42.9	-	42.9	-
	30代	9	11.1	33.3	22.2	33.3	-
	40代	13	-	61.5	23.1	15.4	-
	50代	40	2.5	47.5	15.0	35.0	-
	60代	30	6.7	36.7	16.7	40.0	-
	70代	29	13.8	41.4	3.4	34.5	6.9
	80歳以上	7	28.6	42.9	-	14.3	14.3
	女性 計	89	4.5	46.1	6.7	39.3	3.4
	29歳以下	1	-	-	100.0	-	-
	30代	8	-	75.0	12.5	12.5	-
	40代	12	8.3	33.3	8.3	50.0	-
	50代	14	-	35.7	14.3	42.9	7.1
	60代	26	7.7	53.8	-	38.5	-
	70代	21	4.8	38.1	4.8	47.6	4.8
	80歳以上	7	-	57.1	-	28.6	14.3

		全体	農林漁業	商工・サービス業	自由業（開業医、弁護士等）	その他	無回答	
全体		228	7.0	43.9	11.0	35.5	2.6	
結婚	未婚	38	10.5	36.8	10.5	42.1	-	
	既婚（離死別含む）	187	6.4	46.0	11.2	33.7	2.7	
子供	子供いる	170	7.1	45.3	11.8	32.9	2.9	
	子供いない	57	7.0	40.4	8.8	42.1	1.8	
職業	自営業主	176	5.1	43.2	13.6	36.4	1.7	
	家族従業	52	13.5	46.2	1.9	32.7	5.8	
	勤め（全日）	0	-	-	-	-	-	
	勤め（パート）	0	-	-	-	-	-	
	無職の主婦・主夫	0	-	-	-	-	-	
	無職の学生	0	-	-	-	-	-	
	その他の無職	0	-	-	-	-	-	
	*有職者 計	228	7.0	43.9	11.0	35.5	2.6	
	*無職者 計	0	-	-	-	-	-	
	関連分野	子育て	69	5.8	47.8	14.5	30.4	1.4
		児童福祉	24	-	54.2	16.7	29.2	-
健康		69	11.6	42.0	14.5	30.4	1.4	
介護		57	7.0	45.6	14.0	33.3	-	
医療		59	6.8	44.1	20.3	27.1	1.7	
建設		48	-	39.6	6.3	54.2	-	
教育		49	2.0	49.0	18.4	30.6	-	
工業		15	-	60.0	13.3	20.0	6.7	
商業・サービス		107	1.9	60.7	9.3	26.2	1.9	
観光		22	-	45.5	22.7	31.8	-	
農業		32	50.0	21.9	6.3	18.8	3.1	
林業		1	-	100.0	-	-	-	
漁業		1	-	100.0	-	-	-	
運輸・交通		30	3.3	66.7	10.0	20.0	-	
まちづくり		22	9.1	63.6	4.5	18.2	4.5	
エネルギー		9	-	100.0	-	-	-	
情報通信		31	-	54.8	16.1	29.0	-	
廃棄物・リサイクル	20	5.0	55.0	10.0	30.0	-		
環境	27	11.1	48.1	14.8	25.9	-		
文化・芸術	50	-	44.0	12.0	42.0	2.0		
スポーツ	34	-	52.9	11.8	32.4	2.9		
方法	郵送回答	161	8.1	44.1	7.5	36.6	3.7	
WEB回答	67	4.5	43.3	19.4	32.8	-		

働き方【「勤め(全日)」「勤め(パート)」の方のみ】《1》《2》

		全体	正社員・正職員	約、非正規社員・嘱託、パート等(派遣、契約)	無回答
全体		1,385	58.8	40.7	0.4
居住地別	県南ゾーン 計	765	57.3	42.2	0.5
	南部	149	54.4	44.3	1.3
	南西部	128	65.6	34.4	-
	東部	212	50.5	49.1	0.5
	さいたま	276	60.1	39.5	0.4
	圏央道ゾーン 計	521	60.3	39.5	0.2
	県央	122	63.9	36.1	-
	川越比企	136	52.9	46.3	0.7
	西部	147	65.3	34.7	-
	利根	116	58.6	41.4	-
県北ゾーン 計	98	63.3	35.7	1.0	
北部	84	63.1	35.7	1.2	
秩父	14	64.3	35.7	-	
年代	29歳以下	147	83.7	15.6	0.7
	30代	254	67.7	31.9	0.4
	40代	316	66.1	33.9	-
	50代	361	65.4	34.3	0.3
	60代	220	29.1	69.5	1.4
	70代	83	13.3	86.7	-
	80歳以上	3	-	100.0	-
性・年代別	男性 計	645	75.3	24.0	0.6
	29歳以下	59	88.1	10.2	1.7
	30代	108	88.9	10.2	0.9
	40代	140	91.4	8.6	-
	50代	175	89.7	10.3	-
	60代	120	38.3	60.0	1.7
	70代	41	17.1	82.9	-
	80歳以上	2	-	100.0	-
	女性 計	697	43.6	56.1	0.3
	29歳以下	83	81.9	18.1	-
	30代	136	52.9	47.1	-
	40代	165	44.2	55.8	-
	50代	173	40.5	59.0	0.6
	60代	97	17.5	81.4	1.0
70代	42	9.5	90.5	-	
80歳以上	1	-	100.0	-	

		全体	正社員・正職員	約、非正規社員・嘱託、パート等(派遣、契約)	無回答
全体		1,385	58.8	40.7	0.4
結婚	未婚	368	72.0	27.4	0.5
	既婚(離死別含む)	1,010	54.1	45.5	0.4
子供	子供いる	892	52.2	47.5	0.2
	子供いない	467	71.3	28.1	0.6
職業	自営業主	0	-	-	-
	家族従業	0	-	-	-
	勤め(全日)	945	86.2	13.1	0.6
	勤め(パート)	440	-	100.0	-
	無職の主婦・主夫	0	-	-	-
	学生	0	-	-	-
	その他の無職	0	-	-	-
	*有職者 計	1,385	58.8	40.7	0.4
	*無職者 計	0	-	-	-
	関連分野	子育て	551	51.9	48.1
児童福祉		238	60.9	39.1	-
健康		450	60.2	39.8	-
介護		334	53.6	46.4	-
医療		542	59.2	40.4	0.4
建設		147	74.1	25.2	0.7
教育		389	57.8	41.9	0.3
工業		120	71.7	27.5	0.8
商業・サービス		412	51.7	48.3	-
観光		138	58.0	41.3	0.7
農業		77	64.9	33.8	1.3
林業		11	63.6	36.4	-
漁業		10	70.0	30.0	-
運輸・交通		258	66.3	32.9	0.8
まちづくり		134	65.7	33.6	0.7
エネルギー		73	72.6	27.4	-
情報通信		217	70.5	28.6	0.9
廃棄物・リサイクル	157	58.6	40.8	0.6	
環境	160	62.5	37.5	-	
文化・芸術	190	53.7	45.3	1.1	
スポーツ	294	61.6	38.1	0.3	
方法	郵送回答	802	50.4	49.0	0.6
WEB回答	583	70.5	29.3	0.2	

住まいの地域《1》

	全体	南部地域	南西部地域	東部地域	さいたま地域	県央地域	川越比企地域	西部地域	利根地域	北部地域	秩父地域	無回答
全体	2,569	9.9	8.7	15.7	18.7	7.9	10.2	10.4	8.7	6.6	1.2	2.0
居住地域別	県南ゾーン 計	1,363	18.7	16.4	29.6	35.3	-	-	-	-	-	-
	南部	255	100.0	-	-	-	-	-	-	-	-	-
	南西部	224	-	100.0	-	-	-	-	-	-	-	-
	東部	403	-	-	100.0	-	-	-	-	-	-	-
	さいたま	481	-	-	-	100.0	-	-	-	-	-	-
	圏央道ゾーン 計	955	-	-	-	-	21.3	27.3	28.1	23.4	-	-
	県央	203	-	-	-	-	100.0	-	-	-	-	-
	川越比企	261	-	-	-	-	-	100.0	-	-	-	-
	西部	268	-	-	-	-	-	-	100.0	-	-	-
	利根	223	-	-	-	-	-	-	-	100.0	-	-
県北ゾーン 計	200	-	-	-	-	-	-	-	-	84.5	15.5	
北部	169	-	-	-	-	-	-	-	-	100.0	-	
秩父	31	-	-	-	-	-	-	-	-	-	100.0	
年代	29歳以下	251	9.2	8.0	14.7	21.1	6.8	9.2	11.6	10.4	6.8	2.4
	30代	303	9.2	7.3	15.2	18.5	8.6	9.9	12.5	10.6	7.6	0.7
	40代	376	12.2	11.2	13.0	19.4	8.5	9.6	12.0	7.4	5.9	0.8
	50代	485	10.7	9.5	18.1	18.4	9.1	10.1	9.5	8.0	5.2	1.2
	60代	443	9.9	7.4	16.7	18.5	7.9	11.3	11.5	9.7	5.9	0.9
	70代	475	8.6	8.4	16.6	20.2	7.8	10.9	7.6	9.3	8.6	1.9
	80歳以上	185	11.4	11.4	15.7	17.3	6.5	11.4	11.9	5.9	8.1	0.5
性・年代別	男性 計	1,126	9.8	9.6	15.5	18.3	8.3	10.6	11.7	8.3	7.0	1.1
	29歳以下	109	8.3	7.3	12.8	19.3	5.5	11.0	12.8	11.9	9.2	1.8
	30代	122	12.3	8.2	14.8	13.9	8.2	12.3	13.9	7.4	7.4	1.6
	40代	157	13.4	13.4	14.0	20.4	8.3	7.0	12.7	5.7	4.5	0.6
	50代	231	9.1	9.1	16.5	17.7	10.8	9.5	10.8	8.7	6.5	1.3
	60代	210	7.6	9.5	17.6	17.1	8.1	10.0	14.3	9.0	6.7	-
	70代	215	7.9	10.2	16.3	20.9	8.8	10.7	7.9	7.4	7.9	1.9
	80歳以上	82	13.4	7.3	12.2	17.1	3.7	18.3	11.0	8.5	8.5	-
	女性 計	1,319	10.6	8.2	16.3	19.9	7.9	10.1	10.0	9.0	6.5	1.4
	29歳以下	133	10.5	8.3	16.5	24.1	5.3	7.5	11.3	9.8	4.5	2.3
	30代	168	7.1	6.5	16.1	20.2	8.9	8.9	12.5	12.5	7.1	-
	40代	208	12.0	9.1	11.5	19.2	9.1	10.6	12.0	8.2	7.2	1.0
	50代	235	12.8	9.4	20.0	18.7	7.7	10.2	8.9	6.4	4.3	1.3
	60代	224	12.1	5.4	15.2	20.1	8.0	12.9	8.9	9.8	5.4	1.8
70代	253	9.1	7.1	17.0	19.4	7.1	11.1	7.5	10.7	9.1	2.0	
80歳以上	98	9.2	15.3	18.4	18.4	9.2	5.1	11.2	4.1	8.2	1.0	

住まいの地域《2》

		全体	南部地域	南西部地域	東部地域	さいたま地域	県央地域	川越比企地域	西部地域	利根地域	北部地域	秩父地域	無回答
全体		2,569	9.9	8.7	15.7	18.7	7.9	10.2	10.4	8.7	6.6	1.2	2.0
結婚	未婚	571	10.2	7.0	16.8	17.7	7.7	8.1	12.1	10.9	7.9	1.6	0.2
	既婚(離死別含む)	1,940	10.0	9.4	15.6	19.4	8.1	10.8	10.2	8.3	6.3	1.1	0.7
子供	子供いる	1,740	10.1	9.0	15.4	19.7	8.1	10.6	10.1	8.4	6.6	1.1	0.9
	子供いない	744	9.9	8.2	16.7	17.2	8.1	9.4	11.8	10.1	7.0	1.5	0.1
職業	自営業主	176	8.0	9.1	18.2	22.2	2.8	13.6	9.1	6.3	8.5	2.3	-
	家族従業	52	15.4	3.8	17.3	19.2	9.6	9.6	7.7	7.7	7.7	1.9	-
	勤め(全日)	945	10.1	10.1	14.6	19.7	9.4	8.7	11.2	8.4	6.9	1.0	0.1
	勤め(パート)	440	12.3	7.5	16.8	20.5	7.5	12.3	9.3	8.4	4.3	1.1	-
	無職の主婦・主夫	343	10.5	10.5	17.8	17.2	9.6	9.9	8.5	8.7	5.8	1.2	0.3
	学生	79	8.9	7.6	17.7	17.7	7.6	3.8	15.2	10.1	7.6	3.8	-
	その他の無職	478	8.6	7.3	15.3	17.2	6.7	12.3	12.3	11.1	8.2	1.0	-
	*有職者 計	1,613	10.6	9.1	15.7	20.1	8.2	10.2	10.4	8.1	6.4	1.2	0.1
	*無職者 計	900	9.3	8.6	16.4	17.2	7.9	10.7	11.1	10.1	7.2	1.3	0.1
	関連分野	子育て	967	10.8	8.4	15.6	20.8	8.8	9.0	10.5	8.7	6.2	0.9
児童福祉		350	10.0	8.3	18.6	20.6	8.3	7.4	10.6	9.7	5.1	1.4	-
健康		782	10.1	9.1	12.7	21.4	8.2	11.9	10.7	7.8	6.3	0.9	1.0
介護		643	9.8	6.5	18.2	17.4	9.5	10.6	9.6	9.0	6.7	1.7	0.9
医療		885	9.8	8.8	15.3	20.5	8.7	10.7	10.3	7.7	6.3	1.1	0.8
建設		251	14.7	10.0	13.1	17.5	8.8	11.6	9.2	7.2	6.0	1.6	0.4
教育		635	9.0	10.7	14.8	21.7	8.3	10.2	10.9	8.0	5.7	0.5	0.2
工業		217	6.9	7.8	14.7	14.7	8.8	15.2	9.2	14.7	6.9	0.9	-
商業・サービス		763	11.7	8.7	17.0	19.8	8.0	8.5	9.0	8.9	6.6	1.0	0.8
観光		238	11.3	8.0	12.6	22.7	6.7	10.5	13.0	5.5	8.4	0.8	0.4
農業		182	7.1	4.9	8.8	19.2	10.4	18.1	8.8	11.5	7.7	1.6	1.6
林業		19	5.3	15.8	5.3	21.1	21.1	5.3	21.1	-	-	5.3	-
漁業		19	10.5	15.8	10.5	31.6	10.5	15.8	-	-	5.3	-	-
運輸・交通		367	11.2	10.1	16.9	19.6	9.3	8.4	10.4	6.8	6.0	1.1	0.3
まちづくり		221	10.0	8.6	16.3	24.4	6.3	10.9	11.3	5.9	5.0	0.5	0.9
エネルギー		107	12.1	7.5	17.8	24.3	9.3	7.5	8.4	3.7	7.5	0.9	0.9
情報通信		335	10.7	10.1	17.6	22.7	8.1	6.9	10.1	7.8	5.4	0.6	-
廃棄物・リサイクル		271	11.8	9.6	14.0	21.8	10.7	8.9	8.5	6.6	7.0	0.7	0.4
環境		271	12.5	7.7	13.7	21.0	9.2	11.4	13.3	3.3	4.8	1.5	1.5
文化・芸術		388	10.3	10.8	15.2	20.6	8.0	10.8	8.8	7.7	5.7	1.5	0.5
スポーツ	492	8.9	9.1	15.4	19.3	8.3	10.0	12.4	7.3	7.1	1.0	1.0	
方法	郵送回答	1,724	10.6	8.6	16.1	18.4	7.8	10.7	10.0	8.4	7.0	1.3	1.2
	WEB回答	845	8.6	9.0	14.9	19.4	8.2	9.0	11.4	9.2	5.8	0.9	3.6

県内居住年数《1》

		全体	1年未満	1年～3年未満	3年～5年未満	5年～10年未満	10年～15年未満	15年～20年未満	20年以上	無回答
全体		2,569	1.0	2.8	2.4	5.7	5.8	6.8	73.4	2.1
居住地域別	県南ゾーン 計	1,363	1.0	2.7	2.5	6.4	6.9	7.1	73.2	0.2
	南部	255	1.6	3.9	2.0	7.1	9.0	9.4	67.1	-
	南西部	224	0.9	2.7	2.7	8.0	5.8	9.8	69.6	0.4
	東部	403	1.0	1.5	1.5	5.0	6.0	6.0	78.9	0.2
	さいたま	481	0.6	3.1	3.5	6.4	7.1	5.6	73.4	0.2
	圏央道ゾーン 計	955	1.0	3.0	2.3	5.3	4.9	6.6	76.8	-
	県央	203	0.5	3.9	4.4	6.9	5.4	5.4	73.4	-
	川越比企	261	1.9	1.5	1.5	5.0	5.7	5.7	78.5	-
	西部	268	-	3.4	1.9	5.6	4.5	8.2	76.5	-
	利根	223	1.8	3.6	1.8	4.0	4.0	6.7	78.0	-
計	200	1.0	2.5	3.0	4.5	4.5	7.0	76.5	1.0	
北部	169	0.6	3.0	2.4	4.7	5.3	6.5	76.3	1.2	
秩父	31	3.2	-	6.5	3.2	-	9.7	77.4	-	
年代	29歳以下	251	3.2	8.4	2.0	5.2	2.8	21.9	56.6	-
	30代	303	3.0	9.6	9.6	15.8	7.6	4.6	49.8	-
	40代	376	1.1	1.9	4.3	9.8	14.6	9.0	58.8	0.5
	50代	485	0.2	1.0	1.2	4.3	8.0	6.6	78.6	-
	60代	443	0.2	1.8	1.1	3.2	2.5	4.3	86.5	0.5
	70代	475	-	0.2	0.2	2.3	2.5	3.2	91.4	0.2
	80歳以上	185	1.1	-	-	1.6	1.6	2.7	93.0	-
性・年代別	男性 計	1,126	0.9	2.6	2.5	5.9	5.2	5.9	76.9	0.2
	29歳以下	109	3.7	7.3	1.8	3.7	2.8	16.5	64.2	-
	30代	122	1.6	7.4	7.4	17.2	7.4	3.3	55.7	-
	40代	157	1.3	0.6	3.8	8.9	12.7	9.6	63.1	-
	50代	231	-	1.7	2.6	6.1	7.4	4.8	77.5	-
	60代	210	0.5	3.3	1.9	2.9	1.4	5.2	83.8	1.0
	70代	215	-	-	0.5	2.3	2.3	2.8	92.1	-
	80歳以上	82	1.2	-	-	2.4	2.4	1.2	92.7	-
	女性 計	1,319	0.9	2.9	2.4	5.9	6.4	7.4	73.8	0.2
	29歳以下	133	2.3	8.3	2.3	6.0	3.0	25.6	52.6	-
	30代	168	3.0	10.7	11.3	15.5	8.3	5.4	45.8	-
	40代	208	1.0	2.9	4.3	11.1	16.3	8.7	54.8	1.0
	50代	235	0.4	0.4	-	3.0	7.7	7.7	80.9	-
	60代	224	-	0.4	0.4	3.6	3.6	3.1	88.8	-
70代	253	-	0.4	-	2.0	2.4	3.6	91.3	0.4	
80歳以上	98	1.0	-	-	1.0	1.0	3.1	93.9	-	

県内居住年数《2》

		全体	1年未満	1年～3年未満	3年～5年未満	5年～10年未満	10年～15年未満	15年～20年未満	20年以上	無回答
全体		2,569	1.0	2.8	2.4	5.7	5.8	6.8	73.4	2.1
結婚	未婚	571	1.2	3.7	2.5	3.2	4.7	11.0	73.6	0.2
	既婚(離死別含む)	1,940	0.9	2.6	2.5	6.6	6.3	5.7	74.5	0.9
子供	子供いる	1,740	0.6	2.2	2.2	5.9	6.3	5.4	76.4	1.0
	子供いない	744	2.0	4.2	3.0	5.9	5.1	10.2	69.5	0.1
職業	自営業主	176	0.6	1.7	2.3	7.4	2.8	5.7	79.5	-
	家族従業	52	-	-	3.8	1.9	5.8	5.8	82.7	-
	勤め(全日)	945	1.6	4.9	4.4	7.8	7.1	7.6	66.6	-
	勤め(パート)	440	0.5	3.0	1.6	6.8	7.7	4.5	75.7	0.2
	無職の主婦・主夫	343	0.6	2.0	1.7	4.7	5.8	5.5	78.4	1.2
	学生	79	1.3	1.3	-	2.5	6.3	43.0	45.6	-
	その他の無職	478	0.8	0.2	0.2	2.3	3.3	3.3	89.7	-
	*有職者 計	1,613	1.1	3.8	3.4	7.3	6.8	6.5	71.0	0.1
	*無職者 計	900	0.8	1.0	0.8	3.2	4.6	7.7	81.6	0.4
関連分野	子育て	967	0.8	2.9	3.1	6.3	7.5	6.0	72.8	0.5
	児童福祉	350	1.1	3.7	5.4	7.4	8.0	9.4	64.6	0.3
	健康	782	0.6	2.8	3.6	6.5	5.4	5.8	74.3	1.0
	介護	643	0.3	2.3	1.6	3.7	4.2	6.1	80.9	0.9
	医療	885	1.1	3.2	3.5	6.9	5.5	7.5	71.3	1.0
	建設	251	1.2	2.4	2.0	5.2	4.0	5.2	79.7	0.4
	教育	635	0.9	3.1	3.0	6.6	7.6	8.0	70.4	0.3
	工業	217	0.5	0.9	4.6	3.7	3.2	5.5	81.1	0.5
	商業・サービス	763	0.7	2.9	2.8	6.2	6.3	7.7	72.6	0.9
	観光	238	0.8	2.1	5.0	8.0	5.0	5.9	72.7	0.4
	農業	182	1.1	1.1	5.5	3.3	2.2	6.6	78.0	2.2
	林業	19	-	-	21.1	5.3	-	-	73.7	-
	漁業	19	-	-	21.1	5.3	-	15.8	57.9	-
	運輸・交通	367	1.4	1.9	3.3	6.3	6.5	7.9	72.5	0.3
	まちづくり	221	1.4	2.3	4.5	5.4	5.4	8.1	71.9	0.9
	エネルギー	107	0.9	2.8	5.6	5.6	4.7	8.4	71.0	0.9
	情報通信	335	2.1	3.6	5.1	6.9	7.2	9.0	66.3	-
廃棄物・リサイクル	271	0.7	1.5	5.5	5.2	4.4	8.1	73.8	0.7	
環境	271	1.1	0.7	5.2	7.4	5.9	9.6	68.6	1.5	
文化・芸術	388	1.0	1.8	4.1	5.7	4.6	8.8	73.7	0.3	
スポーツ	492	0.2	2.4	1.8	5.5	5.7	7.5	76.2	0.6	
方法	郵送回答	1,724	0.5	2.4	1.5	4.9	5.1	5.9	78.4	1.3
	WEB回答	845	1.9	3.4	4.4	7.3	7.3	8.8	63.2	3.7

出生地《1》《2》

		全体	はい	いいえ	無回答
全体		2,569	46.4	51.3	2.3
居住地 地域別	県南ゾーン 計	1,363	40.4	59.1	0.5
	南部	255	39.6	60.4	-
	南西部	224	30.8	68.8	0.4
	東部	403	38.7	60.8	0.5
	さいたま	481	46.8	52.4	0.8
	圏央道ゾーン 計	955	52.4	47.4	0.2
	県央	203	50.2	49.8	-
	川越比企	261	53.6	46.0	0.4
	西部	268	47.4	52.2	0.4
	利根	223	58.7	41.3	-
	県北ゾーン 計	200	71.0	29.0	-
北部	169	68.0	32.0	-	
秩父	31	87.1	12.9	-	
年代	29歳以下	251	73.7	26.3	-
	30代	303	51.5	47.5	1.0
	40代	376	52.4	47.1	0.5
	50代	485	47.2	52.8	-
	60代	443	40.6	59.1	0.2
	70代	475	39.2	60.2	0.6
	80歳以上	185	32.4	67.6	-
性・年代別	男性 計	1,126	48.1	51.6	0.3
	29歳以下	109	72.5	27.5	-
	30代	122	52.5	47.5	-
	40代	157	52.2	47.1	0.6
	50代	231	47.2	52.8	-
	60代	210	40.0	59.5	0.5
	70代	215	43.7	55.8	0.5
	80歳以上	82	36.6	63.4	-
	女性 計	1,319	46.2	53.4	0.5
	29歳以下	133	74.4	25.6	-
	30代	168	51.2	47.0	1.8
	40代	208	51.4	48.1	0.5
	50代	235	47.7	52.3	-
	60代	224	40.2	59.8	-
	70代	253	34.4	64.8	0.8
80歳以上	98	28.6	71.4	-	

		全体	はい	いいえ	無回答
全体		2,569	46.4	51.3	2.3
結婚	未婚	571	69.0	30.6	0.4
	既婚（離死別含む）	1,940	40.5	58.5	1.0
子供	子供いる	1,740	41.0	57.9	1.1
	子供いない	744	59.8	39.9	0.3
職業	自営業主	176	55.1	44.3	0.6
	家族従業	52	51.9	48.1	-
	勤め（全日）	945	51.1	48.7	0.2
	勤め（パート）	440	44.3	55.2	0.5
	無職の主婦・主夫	343	36.2	63.3	0.6
	学生	79	81.0	19.0	-
	その他の無職	478	41.8	57.9	0.2
	*有職者 計	1,613	49.7	50.0	0.3
	*無職者 計	900	43.1	56.6	0.3
	関連分野	子育て	967	42.9	56.6
児童福祉		350	49.1	49.7	1.1
健康		782	49.2	49.7	1.0
介護		643	50.4	48.4	1.2
医療		885	47.0	52.0	1.0
建設		251	47.0	52.6	0.4
教育		635	47.4	52.3	0.3
工業		217	39.2	59.9	0.9
商業・サービス		763	48.5	50.6	0.9
観光		238	49.6	50.0	0.4
農業		182	65.9	32.4	1.6
林業		19	63.2	36.8	-
漁業		19	47.4	52.6	-
運輸・交通		367	46.6	52.9	0.5
まちづくり		221	44.8	54.3	0.9
エネルギー		107	51.4	47.7	0.9
情報通信		335	46.0	54.0	-
廃棄物・リサイクル	271	44.6	55.0	0.4	
環境	271	47.6	51.3	1.1	
文化・芸術	388	46.1	53.4	0.5	
スポーツ	492	51.4	47.6	1.0	
方法	郵送回答	1,724	45.2	53.4	1.3
	WEB回答	845	48.9	47.0	4.1

家族人数《1》

		全体	1人	2人	3人	4人	5人	6人	7人以上	無回答
全体		2,569	10.0	32.7	25.8	18.9	6.5	2.9	1.0	2.2
居住地 地域別	県南ゾーン 計	1,363	11.0	32.0	26.3	19.4	7.0	3.1	1.0	0.3
	南部	255	14.9	25.1	25.9	23.5	7.8	1.6	1.2	-
	南西部	224	13.4	34.4	22.3	19.6	7.1	1.8	0.9	0.4
	東部	403	10.4	34.0	22.3	18.6	7.4	5.2	1.2	0.7
	さいたま	481	8.3	32.8	31.6	17.9	6.0	2.7	0.6	-
	圏央道ゾーン 計	955	9.0	33.6	26.7	19.9	6.4	3.1	1.0	0.2
	県央	203	9.4	35.5	28.6	16.7	7.4	1.5	0.5	0.5
	川越比企	261	10.0	35.2	24.9	20.3	4.6	2.3	2.3	0.4
	西部	268	8.2	32.1	26.5	21.6	6.0	4.9	0.7	-
	利根	223	8.5	31.8	27.4	20.2	8.1	3.6	0.4	-
計	200	9.5	41.0	25.5	15.5	5.0	1.5	1.5	0.5	
北部	169	10.1	40.8	26.0	15.4	5.3	1.2	0.6	0.6	
秩父	31	6.5	41.9	22.6	16.1	3.2	3.2	6.5	-	
年代	29歳以下	251	6.4	13.9	33.5	31.1	8.4	4.4	2.4	-
	30代	303	9.9	13.9	31.4	32.7	8.3	3.0	1.0	-
	40代	376	6.9	14.4	28.2	32.2	14.1	3.2	1.1	-
	50代	485	9.3	31.8	26.8	21.0	7.2	2.7	0.8	0.4
	60代	443	12.4	44.2	27.8	11.7	2.3	0.9	0.2	0.5
	70代	475	12.6	54.7	20.4	4.2	2.3	4.0	1.5	0.2
	80歳以上	185	13.0	53.0	15.7	7.6	5.9	3.8	0.5	0.5
性・年代別	男性 計	1,126	11.1	34.8	25.5	19.8	5.4	2.6	0.6	0.2
	29歳以下	109	8.3	15.6	33.9	31.2	5.5	4.6	0.9	-
	30代	122	12.3	16.4	29.5	33.6	6.6	1.6	-	-
	40代	157	8.9	14.6	29.9	31.8	12.1	1.9	0.6	-
	50代	231	12.1	26.8	25.5	24.2	6.9	3.0	0.9	0.4
	60代	210	13.8	43.8	26.2	13.8	1.9	0.5	-	-
	70代	215	11.6	59.5	17.7	2.8	2.3	4.7	1.4	-
	80歳以上	82	6.1	61.0	18.3	8.5	3.7	1.2	-	1.2
	女性 計	1,319	9.4	32.2	27.3	18.8	7.7	3.2	1.2	0.2
	29歳以下	133	5.3	12.0	34.6	30.1	10.5	4.5	3.0	-
	30代	168	7.7	11.3	33.3	32.7	10.1	3.6	1.2	-
	40代	208	5.8	13.5	26.4	33.7	15.4	3.8	1.4	-
	50代	235	6.4	36.6	28.1	17.4	7.7	2.6	0.9	0.4
	60代	224	11.2	44.2	29.9	9.8	2.7	1.3	0.4	0.4
70代	253	13.4	51.4	22.9	5.1	2.4	3.2	1.2	0.4	
80歳以上	98	18.4	48.0	12.2	7.1	8.2	5.1	1.0	-	

家族人数《2》

		全体	1人	2人	3人	4人	5人	6人	7人以上	無回答
全体		2,569	10.0	32.7	25.8	18.9	6.5	2.9	1.0	2.2
結婚	未婚	571	21.4	20.5	29.1	20.5	4.9	2.1	1.2	0.4
	既婚(離死別含む)	1,940	6.9	36.6	25.5	18.9	7.1	3.2	1.0	0.8
子供	子供いる	1,740	6.1	31.8	27.5	20.9	7.9	3.6	1.1	1.0
	子供いない	744	19.0	36.0	23.5	15.3	3.5	1.6	0.8	0.3
職業	自営業主	176	11.4	34.7	21.0	21.0	7.4	4.5	-	-
	家族従業	52	3.8	36.5	26.9	21.2	3.8	5.8	1.9	-
	勤め(全日)	945	11.2	24.6	31.4	23.5	7.1	1.5	0.7	-
	勤め(パート)	440	7.7	26.1	28.0	22.0	9.5	4.8	1.4	0.5
	無職の主婦・主夫	343	4.4	51.9	22.2	12.0	5.0	2.6	1.7	0.3
	学生	79	-	3.8	27.8	44.3	13.9	7.6	2.5	-
	その他の無職	478	16.3	47.9	19.7	8.8	2.9	2.9	0.8	0.6
	*有職者 計	1,613	10.0	26.5	29.2	22.8	7.7	2.9	0.9	0.1
	*無職者 計	900	10.3	45.6	21.3	13.1	4.7	3.2	1.3	0.4
関連分野	子育て	967	5.8	25.7	30.3	23.3	9.5	4.0	1.1	0.2
	児童福祉	350	4.3	16.9	32.3	27.1	11.7	5.7	2.0	-
	健康	782	8.4	29.4	28.9	19.2	7.9	3.8	1.3	1.0
	介護	643	9.8	33.1	27.7	15.9	7.0	3.7	1.6	1.2
	医療	885	9.0	30.1	26.9	20.7	7.6	3.4	1.5	0.9
	建設	251	12.4	33.9	25.5	18.7	4.8	2.8	1.6	0.4
	教育	635	6.1	24.9	28.3	25.5	10.4	3.1	1.3	0.3
	工業	217	15.2	31.8	25.3	18.9	4.1	2.3	1.8	0.5
	商業・サービス	763	10.1	32.1	28.2	18.6	6.6	2.6	1.0	0.8
	観光	238	7.1	30.7	29.8	21.8	6.3	2.9	0.8	0.4
	農業	182	7.7	33.0	25.8	18.1	8.2	3.3	2.2	1.6
	林業	19	10.5	42.1	26.3	15.8	-	-	5.3	-
	漁業	19	5.3	36.8	21.1	21.1	10.5	-	5.3	-
	運輸・交通	367	12.3	30.2	29.4	18.5	6.5	1.9	0.5	0.5
	まちづくり	221	11.8	32.1	24.4	19.9	8.1	1.8	0.9	0.9
	エネルギー	107	10.3	26.2	31.8	19.6	8.4	1.9	0.9	0.9
	情報通信	335	12.8	31.9	27.8	17.9	6.0	3.0	0.6	-
廃棄物・リサイクル	271	10.7	31.7	27.7	18.5	6.3	3.3	1.5	0.4	
環境	271	8.1	31.7	25.8	18.8	8.9	4.8	0.7	1.1	
文化・芸術	388	10.1	33.2	29.9	15.7	7.0	3.1	0.8	0.3	
スポーツ	492	7.5	30.9	27.8	20.5	7.9	3.3	1.2	0.8	
方法	郵送回答	1,724	10.5	37.7	25.3	16.1	5.5	2.8	0.6	1.5
	WEB回答	845	8.9	22.5	27.0	24.7	8.4	3.2	1.8	3.6

結婚《1》《2》

		全体	結婚している	結婚していたが、 離婚・死別	結婚していない	無回答
全体		2,569	64.7	10.8	22.2	2.3
居住地別	県南ゾーン 計	1,363	66.6	10.9	21.6	0.9
	南部	255	66.7	9.4	22.7	1.2
	南西部	224	65.2	16.5	17.9	0.4
	東部	403	64.0	11.2	23.8	1.0
	さいたま	481	69.4	8.7	21.0	0.8
	圏央道ゾーン 計	955	65.9	10.1	23.1	0.9
	県央	203	65.5	11.8	21.7	1.0
	川越比企	261	69.0	11.1	17.6	2.3
	西部	268	66.8	7.1	25.7	0.4
	利根	223	61.4	10.8	27.8	-
	県北ゾーン 計	200	56.5	16.0	27.0	0.5
	北部	169	57.4	15.4	26.6	0.6
秩父	31	51.6	19.4	29.0	-	
年代	29歳以下	251	13.9	0.4	85.7	-
	30代	303	58.1	3.6	38.0	0.3
	40代	376	69.9	4.8	24.7	0.5
	50代	485	73.4	8.9	17.3	0.4
	60代	443	77.2	12.9	8.6	1.4
	70代	475	74.5	19.6	5.1	0.8
	80歳以上	185	67.6	28.6	0.5	3.2
	男性 計	1,126	65.4	6.6	27.2	0.9
性・年代別	29歳以下	109	7.3	-	92.7	-
	30代	122	47.5	1.6	50.0	0.8
	40代	157	66.9	3.2	29.3	0.6
	50代	231	68.4	8.2	23.4	-
	60代	210	77.1	8.6	13.3	1.0
	70代	215	82.8	9.3	7.4	0.5
	80歳以上	82	81.7	12.2	-	6.1
	女性 計	1,319	66.0	14.6	18.8	0.5
	29歳以下	133	18.8	0.8	80.5	-
	30代	168	65.5	4.8	29.8	-
	40代	208	72.1	6.3	21.2	0.5
	50代	235	77.9	9.4	12.3	0.4
	60代	224	78.1	17.0	4.0	0.9
	70代	253	68.4	27.7	3.2	0.8
	80歳以上	98	56.1	41.8	1.0	1.0

		全体	結婚している	結婚していたが、 離婚・死別	結婚していない	無回答	
全体		2,569	64.7	10.8	22.2	2.3	
結婚 子供	未婚	571	-	-	100.0	-	
	既婚（離死別含む）	1,940	85.7	14.3	-	-	
	子供いる	1,740	85.1	13.9	0.6	0.5	
	子供いない	744	23.7	4.8	71.4	0.1	
	職業	自営業主	176	69.9	13.6	15.3	1.1
		家族従業	52	73.1	3.8	21.2	1.9
勤め（全日）		945	60.8	6.0	32.5	0.6	
勤め（パート）		440	74.8	11.1	13.9	0.2	
無職の主婦・主夫		343	85.4	10.8	2.3	1.5	
学生		79	2.5	-	97.5	-	
その他の無職		478	60.7	21.8	16.3	1.3	
*有職者 計		1,613	66.0	8.2	25.2	0.6	
*無職者 計		900	65.0	15.7	18.1	1.2	
関連分野		子育て	967	83.0	12.1	4.6	0.3
		児童福祉	350	74.3	8.3	17.4	-
	健康	782	71.1	9.2	19.1	0.6	
	介護	643	66.6	15.1	17.9	0.5	
	医療	885	67.8	10.2	21.6	0.5	
	建設	251	68.5	8.8	21.9	0.8	
	教育	635	75.7	8.3	15.9	-	
	工業	217	65.4	8.3	25.3	0.9	
	商業・サービス	763	62.9	12.3	24.1	0.7	
	観光	238	69.7	7.6	21.8	0.8	
	農業	182	71.4	11.5	17.0	-	
	林業	19	57.9	5.3	36.8	-	
	漁業	19	68.4	10.5	21.1	-	
	運輸・交通	367	61.6	9.8	28.3	0.3	
	まちづくり	221	64.3	10.4	24.9	0.5	
	エネルギー	107	60.7	6.5	32.7	-	
	情報通信	335	63.6	5.7	30.4	0.3	
	廃棄物・リサイクル	271	71.6	11.1	17.0	0.4	
	環境	271	70.8	7.4	21.8	-	
	文化・芸術	388	63.4	9.3	27.1	0.3	
スポーツ	492	69.3	9.3	20.9	0.4		
方法 回答	郵送回答	1,724	66.5	13.1	18.9	1.5	
	WEB回答	845	60.9	6.3	29.0	3.8	

子供の人数《1》

		全体	1人	2人	3人	4人	5人以上	いない	無回答
全体		2,569	15.6	38.0	12.6	1.4	0.2	29.0	3.3
居住地別	県南ゾーン 計	1,363	15.6	39.4	12.4	1.5	0.3	28.4	2.4
	南部	255	15.3	38.0	13.3	1.6	0.8	29.0	2.0
	南西部	224	16.1	41.5	11.2	0.4	0.4	27.2	3.1
	東部	403	12.4	38.5	13.9	1.7	-	30.8	2.7
	さいたま	481	18.3	39.9	11.2	1.7	0.2	26.6	2.1
	圏央道ゾーン 計	955	15.9	37.6	12.8	1.4	0.1	30.7	1.6
	県央	203	19.2	39.4	9.9	1.0	-	29.6	1.0
	川越比企	261	18.8	36.4	13.8	1.1	0.4	26.8	2.7
	西部	268	12.3	38.8	13.1	1.5	-	32.8	1.5
	利根	223	13.9	35.9	13.9	1.8	-	33.6	0.9
県北ゾーン 計	200	17.5	36.0	12.5	1.5	-	31.5	1.0	
北部	169	18.3	36.7	11.8	1.2	-	30.8	1.2	
秩父	31	12.9	32.3	16.1	3.2	-	35.5	-	
年代	29歳以下	251	5.6	1.2	-	-	-	89.2	4.0
	30代	303	20.8	27.4	5.0	0.7	-	45.2	1.0
	40代	376	22.1	31.4	12.5	2.1	0.3	29.0	2.7
	50代	485	16.9	40.4	11.3	1.4	0.6	28.0	1.2
	60代	443	15.8	45.6	19.0	0.7	-	16.9	2.0
	70代	475	12.6	52.4	19.6	2.9	0.2	10.5	1.7
	80歳以上	185	15.1	63.8	12.4	1.1	-	5.9	1.6
性・年代別	男性 計	1,126	14.1	38.4	10.7	1.1	0.2	33.4	2.1
	29歳以下	109	0.9	-	-	-	-	96.3	2.8
	30代	122	13.9	25.4	4.1	-	-	54.1	2.5
	40代	157	20.4	31.2	9.6	1.9	-	33.8	3.2
	50代	231	14.3	40.7	12.1	-	0.4	31.6	0.9
	60代	210	17.1	46.2	11.4	1.0	-	21.9	2.4
	70代	215	13.0	49.8	18.1	3.3	0.5	14.0	1.4
	80歳以上	82	14.6	65.9	12.2	-	-	3.7	3.7
	女性 計	1,319	17.4	39.1	14.3	1.8	0.2	25.8	1.5
	29歳以下	133	9.0	2.3	-	-	-	83.5	5.3
	30代	168	25.6	29.2	6.0	1.2	-	38.1	-
	40代	208	23.1	31.7	14.9	2.4	0.5	25.5	1.9
	50代	235	19.1	40.4	10.6	3.0	0.4	25.1	1.3
	60代	224	15.2	45.5	26.3	0.4	-	11.6	0.9
70代	253	12.3	55.3	20.6	2.8	-	7.5	1.6	
80歳以上	98	16.3	62.2	11.2	2.0	-	8.2	-	

子供の人数《2》

		全体	1人	2人	3人	4人	5人以上	いない	無回答
全体		2,569	15.6	38.0	12.6	1.4	0.2	29.0	3.3
結婚	未婚	571	1.4	0.4	-	-	-	93.0	5.3
	既婚(離死別含む)	1,940	20.1	50.0	16.5	1.9	0.3	10.9	0.3
子供	子供いる	1,740	23.0	56.0	18.6	2.1	0.3	-	-
	子供いない	744	-	-	-	-	-	100.0	-
職業	自営業主	176	16.5	39.2	18.2	1.7	-	23.9	0.6
	家族従業	52	11.5	32.7	19.2	7.7	-	28.8	-
	勤め(全日)	945	19.2	29.0	8.3	0.5	0.2	40.6	2.2
	勤め(パート)	440	14.8	45.7	16.8	2.5	0.2	18.9	1.1
	無職の主婦・主夫	343	17.8	50.7	18.4	0.9	0.3	10.5	1.5
	学生	79	-	-	1.3	-	-	93.7	5.1
	その他の無職	478	12.1	48.5	12.3	1.9	0.2	22.4	2.5
	*有職者 計	1,613	17.4	34.8	12.0	1.4	0.2	32.5	1.7
	*無職者 計	900	13.2	45.1	13.7	1.3	0.2	24.1	2.3
関連分野	子育て	967	24.3	49.2	18.4	2.0	0.5	5.6	-
	児童福祉	350	26.0	35.4	15.1	2.0	1.1	20.3	-
	健康	782	19.6	38.4	12.8	1.7	0.5	26.7	0.4
	介護	643	16.2	40.9	13.5	1.7	0.5	26.0	1.2
	医療	885	19.8	36.4	12.4	1.4	0.5	28.2	1.4
	建設	251	15.9	39.8	13.1	0.8	-	29.1	1.2
	教育	635	22.4	39.1	15.0	1.9	0.6	20.6	0.5
	工業	217	15.2	37.3	9.2	1.8	0.5	34.1	1.8
	商業・サービス	763	14.8	38.3	11.1	0.9	0.4	33.0	1.4
	観光	238	22.7	34.9	9.2	0.8	0.8	30.7	0.8
	農業	182	15.4	43.4	17.0	1.6	0.5	20.9	1.1
	林業	19	10.5	31.6	5.3	-	-	52.6	-
	漁業	19	26.3	26.3	15.8	-	-	31.6	-
	運輸・交通	367	16.9	33.8	10.6	0.8	0.3	36.5	1.1
	まちづくり	221	20.8	31.7	13.6	1.4	0.5	31.2	0.9
	エネルギー	107	16.8	37.4	8.4	-	-	36.4	0.9
	情報通信	335	15.2	31.6	9.6	2.1	0.3	39.7	1.5
	廃棄物・リサイクル	271	21.4	41.0	10.7	1.1	1.1	24.0	0.7
	環境	271	18.8	33.6	13.3	3.0	0.7	29.9	0.7
文化・芸術	388	19.1	30.4	10.8	2.1	0.3	36.6	0.8	
スポーツ	492	15.4	40.0	15.0	1.8	0.6	26.2	0.8	
方法	郵送回答	1,724	15.0	41.8	13.5	1.7	0.2	24.8	3.0
	WEB回答	845	16.9	30.2	10.7	0.8	0.1	37.4	3.9

子供の段階【子供のいる方のみ】〔複数回答〕《1》

		全体	0 ～ 3 歳	4 ～ 6 歳	小学生	中学生	高校生	短大生・ 専門学生	大学生・ 大学院生	学校教育終了（結婚して いない）	学校教育終了（結婚して いる）	その他	無 回 答
全 体		1,740	7.5	5.9	13.4	9.1	7.6	1.0	8.8	38.4	45.3	2.9	1.7
居住 地域 別	県南ゾーン 計	943	7.4	6.4	14.5	9.1	8.9	1.3	8.7	38.4	44.8	2.3	1.5
	南部	176	9.1	4.5	15.3	11.4	10.8	1.1	7.4	36.9	44.3	2.8	2.8
	南西部	156	8.3	5.8	13.5	7.1	9.0	1.9	12.2	35.9	40.4	1.9	1.9
	東部	268	4.5	7.1	11.2	8.6	9.7	0.7	8.2	41.4	48.1	3.7	0.7
	さいたま	343	8.5	7.0	17.2	9.3	7.3	1.5	8.2	37.9	44.3	1.2	1.2
	圏央道ゾーン 計	647	8.2	6.0	12.8	9.4	7.0	0.8	9.9	40.0	43.7	3.4	1.4
	県央	141	6.4	6.4	14.2	7.1	2.8	0.7	7.8	44.7	40.4	2.1	1.4
	川越比企	184	9.2	3.3	14.7	10.9	7.1	-	9.2	36.4	42.9	6.0	0.5
	西部	176	8.0	6.8	10.2	10.8	10.8	1.7	13.6	36.9	45.5	2.3	1.7
	利根	146	8.9	8.2	12.3	8.2	6.2	0.7	8.2	43.8	45.9	2.7	2.1
県北ゾーン 計	135	5.9	3.0	9.6	8.1	2.2	0.7	5.2	31.9	55.6	4.4	3.7	
北部	115	6.1	3.5	9.6	9.6	2.6	0.9	5.2	28.7	54.8	4.3	4.3	
秩父	20	5.0	-	10.0	-	-	-	5.0	50.0	60.0	5.0	-	
年 代	29歳以下	17	94.1	11.8	-	5.9	-	-	-	-	-	-	-
	30代	163	50.9	42.3	45.4	11.0	4.3	-	0.6	-	-	-	-
	40代	257	12.1	10.9	50.6	37.4	24.5	1.9	17.9	14.0	1.2	0.4	-
	50代	343	0.3	0.9	7.3	11.1	16.9	3.5	26.8	57.7	24.2	1.7	0.3
	60代	359	-	-	0.3	0.8	1.1	0.3	2.8	59.9	65.2	3.1	1.4
	70代	417	-	0.2	0.7	0.5	-	-	0.7	40.0	78.9	5.5	2.6
	80歳以上	171	-	-	-	-	-	-	0.6	28.1	77.2	5.3	7.0
性・ 年 代 別	男性 計	726	6.5	5.1	13.8	8.8	7.0	1.4	9.1	40.2	44.5	2.5	1.1
	29歳以下	1	-	-	-	100.0	-	-	-	-	-	-	-
	30代	53	54.7	39.6	49.1	3.8	3.8	-	-	-	-	-	-
	40代	99	17.2	12.1	51.5	36.4	23.2	2.0	13.1	11.1	1.0	-	-
	50代	156	0.6	1.9	12.2	12.8	14.7	4.5	28.8	55.1	16.7	1.9	0.6
	60代	159	-	-	0.6	1.9	1.9	0.6	5.0	62.9	55.3	1.9	1.9
	70代	182	-	0.5	1.6	1.1	-	-	-	40.1	80.2	4.4	-
	80歳以上	76	-	-	-	-	-	-	-	28.9	81.6	5.3	5.3
	女性 計	959	8.3	6.5	13.5	9.2	7.9	0.8	8.7	37.1	46.6	3.2	1.8
	29歳以下	15	100.0	13.3	-	-	-	-	-	-	-	-	-
	30代	104	49.0	42.3	44.2	15.4	4.8	-	1.0	-	-	-	-
	40代	151	9.3	10.6	51.0	37.7	25.2	2.0	21.2	14.6	1.3	0.7	-
	50代	173	-	-	3.5	8.7	18.5	2.9	25.4	59.5	31.2	1.7	-
	60代	196	-	-	-	-	0.5	-	1.0	56.6	73.0	4.1	1.0
70代	230	-	-	-	-	-	-	1.3	40.9	78.3	6.5	3.9	
80歳以上	90	-	-	-	-	-	-	1.1	28.9	75.6	4.4	6.7	

子供の段階【子供のいる方のみ】〔複数回答〕《2》

		全体	0 ～ 3 歳	4 ～ 6 歳	小学生	中学生	高校生	短大生・ 専門学生	大学生・ 大学院生	学校教育終了（結婚して いない）	学校教育終了（結婚して いる）	その他	無 回 答
全 体		1,740	7.5	5.9	13.4	9.1	7.6	1.0	8.8	38.4	45.3	2.9	1.7
結 婚	未婚	10	-	-	40.0	20.0	-	10.0	-	20.0	-	-	20.0
	既婚（離死別含む）	1,722	7.6	6.0	13.3	9.1	7.6	1.0	8.9	38.6	45.5	3.0	1.6
子 供	子供いる	1,740	7.5	5.9	13.4	9.1	7.6	1.0	8.8	38.4	45.3	2.9	1.7
	子供いない	0	-	-	-	-	-	-	-	-	-	-	-
職 業	自営業主	133	6.0	2.3	7.5	6.8	6.8	1.5	9.8	46.6	46.6	3.8	1.5
	家族従業	37	5.4	8.1	13.5	8.1	5.4	-	8.1	40.5	54.1	2.7	2.7
	勤め（全日）	540	14.6	12.2	23.0	15.0	12.0	2.6	14.4	32.4	19.6	1.1	0.2
	勤め（パート）	352	5.7	4.8	19.9	14.8	12.2	0.6	10.8	42.3	38.1	2.6	0.6
	無職の主婦・主夫	302	7.3	4.3	7.3	3.3	4.0	-	6.0	38.4	62.3	3.0	2.3
	学生	1	-	-	-	-	-	-	-	-	100.0	-	-
	その他の無職	359	-	0.3	0.6	0.6	0.3	-	0.6	40.4	74.7	5.6	4.5
	*有職者 計	1,062	10.3	8.4	19.7	13.7	11.2	1.7	12.4	37.8	30.3	2.0	0.6
	*無職者 計	662	3.3	2.1	3.6	1.8	2.0	-	3.0	39.4	69.0	4.4	3.5
関 連 分 野	子育て	913	11.6	9.4	19.7	12.8	9.5	1.0	9.5	33.3	38.7	1.9	1.5
	児童福祉	279	19.4	16.8	31.5	16.5	11.1	0.4	8.6	28.0	23.7	1.1	0.7
	健康	570	10.9	7.9	19.1	11.4	8.9	0.9	10.0	36.0	38.8	1.4	1.8
	介護	468	6.2	4.1	10.9	8.8	8.5	1.3	9.0	43.2	49.4	1.9	1.9
	医療	623	11.4	9.8	18.3	12.2	8.3	1.1	9.5	37.7	37.6	1.0	0.8
	建設	175	6.3	5.1	9.7	9.1	8.6	1.7	9.1	40.0	46.3	3.4	1.1
	教育	501	12.4	9.2	22.4	15.4	10.8	1.2	11.4	33.5	32.7	1.0	1.0
	工業	139	6.5	4.3	12.9	7.9	7.2	1.4	7.9	46.8	43.2	3.6	2.2
	商業・サービス	500	8.0	5.0	11.4	7.2	7.6	1.0	8.8	43.6	43.4	4.0	1.4
	観光	163	10.4	4.9	17.2	10.4	4.9	1.2	10.4	38.0	35.6	0.6	-
	農業	142	8.5	7.0	11.3	7.7	5.6	-	8.5	37.3	46.5	2.1	1.4
	林業	9	-	-	11.1	-	-	-	11.1	77.8	33.3	-	-
	漁業	13	7.7	-	7.7	7.7	15.4	-	15.4	38.5	38.5	-	-
	運輸・交通	229	10.0	8.7	16.2	8.3	10.0	1.7	8.3	41.0	36.7	1.7	1.3
	まちづくり	150	11.3	7.3	19.3	8.7	8.0	1.3	10.7	35.3	38.7	1.3	-
	エネルギー	67	16.4	9.0	17.9	11.9	7.5	3.0	7.5	38.8	32.8	3.0	1.5
	情報通信	197	10.7	5.1	19.8	8.6	9.1	0.5	13.2	39.6	36.0	1.0	1.0
	廃棄物・リサイクル	204	8.3	4.4	14.7	8.3	8.8	1.5	8.8	46.1	39.7	1.5	1.5
	環境	188	10.1	5.9	16.5	9.6	11.7	0.5	10.1	40.4	42.0	1.1	1.1
	文化・芸術	243	7.8	4.9	16.9	7.4	6.2	-	8.6	40.7	44.0	1.6	0.8
スポーツ	359	6.7	4.5	15.0	12.0	10.6	1.4	13.4	40.1	42.1	1.4	2.2	
方 回 法 答	郵送回答	1,244	4.4	3.9	8.9	6.3	5.7	0.8	6.6	41.1	53.9	3.6	2.4
	WEB回答	496	15.3	10.9	24.6	16.1	12.3	1.6	14.3	31.7	24.0	1.2	-

家族形態《1》

		全体	単身	本人と配偶者 (パートナー)	二世代世帯 (親と子)	三世代世帯 (親と子と孫)	その他	無回答
全体		2,569	10.0	30.7	47.1	6.7	2.8	2.8
居住地域別	県南ゾーン 計	1,363	10.7	30.1	48.1	6.6	2.9	1.6
	南部	255	14.1	26.7	47.1	6.7	3.5	2.0
	南西部	224	11.6	30.8	47.3	5.4	3.6	1.3
	東部	403	10.9	30.0	44.4	8.4	4.0	2.2
	さいたま	481	8.3	31.6	52.0	5.6	1.5	1.0
	圏央道ゾーン 計	955	9.0	32.3	48.0	6.6	2.7	1.5
	県央	203	9.4	33.0	50.2	3.9	2.0	1.5
	川越比企	261	9.6	34.1	46.4	4.2	2.7	3.1
	西部	268	7.8	32.8	49.6	7.8	1.5	0.4
	利根	223	9.4	28.7	45.7	10.3	4.9	0.9
	県北ゾーン 計	200	11.0	32.0	46.0	8.0	2.5	0.5
	北部	169	11.8	32.5	45.0	7.7	2.4	0.6
秩父	31	6.5	29.0	51.6	9.7	3.2	-	
年代	29歳以下	251	8.0	9.6	66.5	11.6	3.2	1.2
	30代	303	10.6	18.2	62.7	6.3	2.3	-
	40代	376	6.9	16.2	67.3	5.6	2.7	1.3
	50代	485	9.1	28.9	54.0	5.2	1.6	1.2
	60代	443	12.2	41.1	37.5	3.6	3.8	1.8
	70代	475	12.0	49.5	25.1	8.4	3.2	1.9
	80歳以上	185	11.4	45.9	25.9	10.8	3.2	2.7
性・年代別	男性 計	1,126	11.6	32.9	46.5	5.2	2.4	1.3
	29歳以下	109	10.1	8.3	73.4	7.3	-	0.9
	30代	122	13.9	18.9	62.3	2.5	2.5	-
	40代	157	10.2	17.2	64.3	4.5	1.9	1.9
	50代	231	13.0	25.5	52.8	6.1	1.7	0.9
	60代	210	13.3	40.5	35.7	2.9	5.2	2.4
	70代	215	11.6	55.8	21.9	7.4	2.8	0.5
	80歳以上	82	4.9	58.5	28.0	4.9	-	3.7
	女性 計	1,319	8.9	29.8	49.1	8.1	2.9	1.2
	29歳以下	133	6.8	10.5	60.9	15.8	4.5	1.5
	30代	168	7.7	17.3	64.3	8.9	1.8	-
	40代	208	4.8	15.4	69.2	6.7	2.9	1.0
	50代	235	5.5	31.9	55.7	4.3	1.7	0.9
	60代	224	11.2	42.0	39.7	4.5	1.8	0.9
70代	253	12.3	44.7	28.5	8.7	3.6	2.4	
80歳以上	98	16.3	36.7	23.5	15.3	6.1	2.0	

家族形態《2》

		全体	単身	本人と配偶者 (パートナー)	二世代世帯 (親と子)	三世代世帯 (親と子と孫)	その他	無回答
全体		2,569	10.0	30.7	47.1	6.7	2.8	2.8
結婚	未婚	571	23.6	2.8	61.8	5.6	5.4	0.7
	既婚(離死別含む)	1,940	6.2	39.7	43.9	7.1	2.1	1.0
子供	子供いる	1,740	5.6	35.5	48.0	8.0	2.1	0.9
	子供いない	744	20.3	22.6	48.3	4.0	4.2	0.7
職業	自営業主	176	10.2	30.7	47.2	8.0	2.3	1.7
	家族従業	52	1.9	36.5	50.0	9.6	1.9	-
	勤め(全日)	945	11.4	24.8	55.4	4.8	2.5	1.1
	勤め(パート)	440	8.2	26.4	53.2	7.3	3.9	1.1
	無職の主婦・主夫	343	4.4	49.0	36.4	6.4	1.5	2.3
	学生	79	-	-	75.9	17.7	5.1	1.3
	その他の無職	478	15.9	40.2	31.4	7.7	3.1	1.7
	*有職者 計	1,613	10.1	26.2	53.8	6.0	2.9	1.1
	*無職者 計	900	10.1	40.0	37.2	8.1	2.7	1.9
関連分野	子育て	967	5.1	31.1	52.8	7.7	2.6	0.7
	児童福祉	350	4.3	20.9	63.4	10.0	1.4	-
	健康	782	7.9	30.3	51.5	7.3	2.4	0.5
	介護	643	9.6	30.9	48.1	8.2	2.2	0.9
	医療	885	8.8	30.3	50.4	6.9	3.1	0.6
	建設	251	11.6	33.1	48.2	4.4	2.0	0.8
	教育	635	6.0	27.1	56.5	7.9	2.2	0.3
	工業	217	15.2	32.7	41.9	7.8	0.9	1.4
	商業・サービス	763	10.4	29.5	50.1	6.3	3.1	0.7
	観光	238	6.7	29.0	55.5	5.0	2.9	0.8
	農業	182	6.0	31.9	50.0	9.9	1.6	0.5
	林業	19	10.5	36.8	52.6	-	-	-
	漁業	19	5.3	36.8	47.4	10.5	-	-
	運輸・交通	367	12.5	25.9	51.8	5.7	3.8	0.3
	まちづくり	221	10.4	29.0	53.4	5.4	1.8	-
	エネルギー	107	13.1	26.2	52.3	4.7	3.7	-
	情報通信	335	11.3	30.4	51.0	4.5	2.4	0.3
廃棄物・リサイクル	271	9.2	30.6	50.9	8.1	0.7	0.4	
環境	271	7.0	32.1	52.4	7.4	1.1	-	
文化・芸術	388	10.3	29.6	50.5	5.9	3.1	0.5	
スポーツ	492	8.1	31.3	51.4	6.1	2.4	0.6	
方法	郵送回答	1,724	10.1	35.2	42.8	6.6	3.1	2.2
	WEB回答	845	9.7	21.5	55.7	6.7	2.1	4.1

質問1. あなたは、【災害・危機に強い埼玉の構築】について、どの程度満足していますか。
 あなたの実感に近いものを選んでお答えください。《属性別・帯グラフ》

		n	満足している	ある程度満足している	あまり満足していない	満足していない	わからない	無回答	
全体		2,569	7.7	53.1		15.9	6.6	16.1	0.6
居住地別	県南ゾーン 計	1,363	7.4	52.7		15.5	7.0	16.9	0.5
	南部	255	7.5	53.7		14.5	7.5	16.1	0.8
	南西部	224	4.9	53.1		14.3	4.5	22.8	0.4
	東部	403	5.7	49.9		19.4	10.2	14.1	0.7
	さいたま	481	10.0	54.3		13.3	5.4	16.8	0.2
	圏央道ゾーン 計	955	7.7	52.7		17.3	6.5	15.4	0.4
	県央	203	7.4	48.8		22.7	6.4	14.3	0.5
	川越比企	261	6.1	53.3		16.1	10.0	14.2	0.4
	西部	268	10.4	54.5		15.3	3.0	16.8	0.0
	利根	223	6.7	53.4		16.1	6.7	16.1	0.9
	県北ゾーン 計	200	12.0	58.5		11.0	3.5	13.5	1.5
	北部	169	11.2	57.4		12.4	3.6	14.2	1.2
秩父	31	16.1	64.5		3.2	3.2	9.7	3.2	
年代別	29歳以下	251	13.9	55.8		9.2	3.6	17.5	0.0
	30代	303	8.6	51.5		12.5	7.6	19.8	0.0
	40代	376	6.9	47.1		17.3	9.0	18.9	0.8
	50代	485	8.9	53.2		16.9	7.0	14.0	0.0
	60代	443	4.5	53.3		19.9	7.0	15.3	0.0
	70代	475	7.4	55.6		15.8	5.9	14.1	1.3
	80歳以上	185	7.0	58.4		14.6	2.7	14.6	2.7
性・年代	男性 計	1,126	8.1	53.6		16.0	6.5	15.0	0.8
	29歳以下	109	16.5	56.0		7.3	4.6	15.6	0.0
	30代	122	9.8	53.3		8.2	8.2	20.5	0.0
	40代	157	6.4	45.9		15.9	10.2	21.0	0.6
	50代	231	10.4	50.6		19.5	6.5	13.0	0.0
	60代	210	4.8	52.9		18.1	7.6	16.7	0.0
	70代	215	6.5	57.7		20.9	4.7	8.8	1.4
	80歳以上	82	3.7	65.9		11.0	1.2	12.2	6.1
	女性 計	1,319	7.8	53.3		15.6	6.2	16.7	0.4
	29歳以下	133	12.0	57.1		9.8	2.3	18.8	0.0
	30代	168	7.7	50.0		16.1	7.1	19.0	0.0
	40代	208	7.7	50.0		17.3	8.2	15.9	1.0
	50代	235	8.1	57.0		14.0	6.0	14.9	0.0
	60代	224	4.5	53.1		21.9	6.3	14.3	0.0
70代	253	7.9	53.4		11.9	7.1	18.6	1.2	
80歳以上	98	9.2	52.0		18.4	4.1	16.3	0.0	
結婚	未婚	571	11.0	52.0		10.9	6.7	19.1	0.4
	既婚（離死別含む）	1,940	7.0	53.5		17.4	6.3	15.2	0.6
子供	子供いる	1,740	6.6	54.4		17.6	6.1	14.6	0.6
	子供いない	744	11.0	50.3		12.0	6.9	19.6	0.3

質問2. あなたは、【県民の暮らしの安心確保】について、どの程度満足していますか。
 あなたの実感に近いものを選んでお答えください。《属性別・帯グラフ》

		n	満足している	ある程度満足している	あまり満足していない	満足していない	わからない	無回答	
全体		2,569	7.6	52.4		19.6	8.6	10.2	1.6
居住地別	県南ゾーン 計	1,363	8.0	52.0		19.3	9.4	10.1	1.2
	南部	255	7.1	49.4		22.4	10.6	9.4	1.2
	南西部	224	9.8	50.0		17.4	9.4	11.2	2.2
	東部	403	8.2	50.4		21.1	10.2	9.2	1.0
	さいたま	481	7.5	55.7		17.0	8.1	10.6	1.0
	圏央道ゾーン 計	955	7.3	51.9		20.2	8.2	11.0	1.4
	県央	203	7.4	51.2		21.7	9.9	8.4	1.5
	川越比企	261	6.5	51.0		23.0	8.8	9.2	1.5
	西部	268	8.6	55.6		16.0	8.2	10.8	0.7
	利根	223	6.7	49.3		20.6	5.8	15.7	1.8
	県北ゾーン 計	200	7.5	58.0		20.0	5.0	8.0	1.5
北部	169	5.9	56.8		21.3	5.3	9.5	1.2	
秩父	31	16.1	64.5			12.9	3.2	3.2	
年代別	29歳以下	251	15.9	50.2		16.7	6.0	10.0	1.2
	30代	303	8.9	49.5		20.1	11.2	10.2	0.0
	40代	376	4.3	50.5		23.1	10.9	10.6	0.5
	50代	485	7.0	53.4		20.0	9.7	9.3	0.6
	60代	443	4.1	48.3		27.1	9.5	10.4	0.7
	70代	475	8.2	56.6		14.7	6.5	11.2	2.7
	80歳以上	185	10.3	61.6		10.8	2.7	9.7	4.9
	性・年代	男性 計	1,126	7.4	52.3		21.0	8.5	9.1
29歳以下		109	17.4	45.0		19.3	8.3	9.2	0.9
30代		122	13.1	48.4		14.8	11.5	12.3	0.0
40代		157	2.5	49.7		25.5	9.6	11.5	1.3
50代		231	7.8	55.0		21.6	9.5	6.1	0.0
60代		210	3.8	45.2		28.6	10.0	11.4	1.0
70代		215	6.5	60.0		16.7	6.0	7.0	3.7
80歳以上		82	4.9	63.4		14.6	2.4	8.5	6.1
女性 計		1,319	8.0	53.3		18.7	8.0	10.9	1.1
29歳以下		133	15.0	54.9		13.5	3.8	11.3	1.5
30代		168	6.0	50.0		23.8	11.3	8.9	0.0
40代		208	5.3	53.4		21.2	10.6	9.6	0.0
50代		235	6.8	54.0		18.7	7.7	11.5	1.3
60代		224	4.5	51.3		26.3	8.9	8.5	0.4
70代		253	9.5	53.4		13.4	7.1	14.6	2.0
80歳以上	98	14.3	59.2		8.2	3.1	11.2	4.1	
結婚	未婚	571	12.4	47.3		17.0	10.2	12.8	0.4
	既婚（離死別含む）	1,940	6.2	54.0		20.7	8.1	9.5	1.5
子供	子供いる	1,740	6.3	55.1		20.3	8.0	8.7	1.6
	子供いない	744	10.6	47.2		18.4	9.1	14.1	0.5

質問3. あなたは、【介護・医療体制の充実】について、どの程度満足していますか。
 あなたの実感に近いものを選んでお答えください。《属性別・帯グラフ》

		n	満足している	ある程度満足している	あまり満足していない	満足していない	わからない	無回答	
全体		2,569	8.4	46.7	19.4	11.4	12.6	1.6	
居住地 域別	県南ゾーン 計	1,363	9.2	46.7	19.4	11.3	12.5	1.0	
	南部	255	9.8	43.9	22.0	11.8	11.8	0.8	
	南西部	224	10.7	45.1	21.4	8.5	13.8	0.4	
	東部	403	6.7	42.4	21.3	14.4	13.6	1.5	
	さいたま	481	10.2	52.4	15.6	9.8	11.2	0.8	
	圏央道ゾーン 計	955	7.3	47.5	19.4	11.2	13.1	1.5	
	県央	203	6.4	37.4	24.1	15.3	15.3	1.5	
	川越比企	261	7.3	51.0	17.6	11.5	10.7	1.9	
	西部	268	9.0	49.6	16.8	9.7	14.2	0.7	
	利根	223	6.3	50.2	20.2	9.0	12.6	1.8	
	県北ゾーン 計	200	9.5	46.5	19.0	13.0	10.5	1.5	
	北部	169	7.7	47.9	17.8	13.6	11.8	1.2	
秩父	31	19.4	38.7	25.8	9.7	3.2	3.2		
年代別	29歳以下	251	16.3	46.6	15.9	7.6	13.1	0.4	
	30代	303	8.3	46.9	18.8	12.5	12.5	1.0	
	40代	376	5.9	47.1	18.4	15.2	13.3	0.3	
	50代	485	6.4	47.6	21.6	12.6	11.3	0.4	
	60代	443	5.2	43.3	25.5	13.5	12.0	0.5	
	70代	475	10.3	48.0	16.8	8.4	13.7	2.7	
	80歳以上	185	12.4	51.9	13.5	6.5	11.4	4.3	
性・年代	男性 計	1,126	9.0	48.4	18.6	11.0	11.6	1.4	
	29歳以下	109	18.3	54.1	12.8	7.3	7.3	0.0	
	30代	122	10.7	45.9	17.2	11.5	13.1	1.6	
	40代	157	4.5	47.1	19.1	12.7	15.9	0.6	
	50代	231	8.2	51.1	19.5	9.5	11.3	0.4	
	60代	210	5.2	40.5	23.8	14.3	15.2	1.0	
	70代	215	12.1	49.8	17.7	11.2	7.4	1.9	
	80歳以上	82	6.1	56.1	13.4	7.3	9.8	7.3	
	女性 計	1,319	8.1	46.1	20.2	11.4	13.1	1.1	
	29歳以下	133	15.8	40.6	18.8	6.0	18.0	0.8	
	30代	168	6.0	46.4	19.6	14.3	13.1	0.6	
	40代	208	6.7	49.0	17.3	16.8	10.1	0.0	
	50代	235	5.1	45.5	24.3	14.0	10.6	0.4	
	60代	224	5.4	46.0	27.2	12.5	8.9	0.0	
70代	253	9.1	45.5	16.2	6.3	19.4	3.6		
80歳以上	98	15.3	50.0	14.3	6.1	12.2	2.0		
結婚	未婚	571	11.6	45.5	16.1	11.4	14.9	0.5	
	既婚（離死別含む）	1,940	7.6	47.5	20.4	11.2	12.0	1.4	
子供	子供いる	1,740	7.8	48.4	20.2	10.9	11.3	1.4	
	子供いない	744	10.1	44.2	17.3	11.8	15.9	0.7	

質問4. あなたは、【子育てに希望が持てる社会の実現】について、どの程度満足していますか。
 あなたの実感に近いものを選んでお答えください。《属性別・帯グラフ》

		n	満足している	ある程度満足している	あまり満足していない	満足していない	わからない	無回答	
全体		2,569	7.5	39.1	18.3	10.7	22.4		2.1
居住地 地域別	県南ゾーン 計	1,363	7.8	38.8	18.5	10.9	22.2		1.8
	南部	255	8.6	41.2	16.1	11.0	22.0		1.2
	南西部	224	8.0	33.5	18.8	12.9	25.4		1.3
	東部	403	6.2	38.0	19.1	11.9	22.3		2.5
	さいたま	481	8.5	40.7	19.1	9.1	20.6		1.9
	圏央道ゾーン 計	955	7.4	38.8	18.4	10.8	23.1		1.4
	県央	203	9.4	35.5	21.7	9.9	22.2		1.5
	川越比企	261	8.0	40.6	17.6	11.9	19.9		1.9
	西部	268	6.0	39.9	17.5	10.4	25.7		0.4
	利根	223	6.7	38.6	17.5	10.8	24.7		1.8
	県北ゾーン 計	200	7.0	45.0	17.0	8.5	20.5		2.0
北部	169	5.3	43.8	18.3	9.5	21.3		1.8	
秩父	31	16.1	51.6	9.7	3.2	16.1		3.2	
年代別	29歳以下	251	11.6	37.1	12.7	15.9	21.5		1.2
	30代	303	7.9	34.0	23.1	17.2	17.2		0.7
	40代	376	6.9	39.1	20.7	14.9	18.1		0.3
	50代	485	6.8	43.7	16.9	10.3	21.2		1.0
	60代	443	4.3	39.5	21.0	9.3	24.2		1.8
	70代	475	9.1	39.8	16.6	4.4	27.2		2.9
	80歳以上	185	9.2	38.9	15.7	4.3	27.0		4.9
性・年代	男性 計	1,126	6.6	37.8	20.4	11.4	22.2		1.6
	29歳以下	109	11.9	35.8	10.1	18.3	22.9		0.9
	30代	122	9.0	32.0	21.3	15.6	22.1		0.0
	40代	157	6.4	34.4	24.8	15.3	18.5		0.6
	50代	231	7.4	42.9	19.0	12.6	18.2		0.0
	60代	210	3.3	35.7	20.0	11.4	28.1		1.4
	70代	215	6.0	41.9	23.7	4.7	20.9		2.8
	80歳以上	82	3.7	36.6	20.7	2.4	28.0		8.5
	女性 計	1,319	8.3	41.0	16.8	9.6	22.6		1.7
	29歳以下	133	12.0	39.1	13.5	13.5	20.3		1.5
	30代	168	6.0	33.9	25.6	19.0	14.3		1.2
	40代	208	7.2	44.2	17.8	13.5	17.3		0.0
	50代	235	6.8	46.0	14.5	6.8	23.8		2.1
	60代	224	5.4	43.3	22.3	7.1	20.1		1.8
70代	253	11.5	37.2	10.7	4.3	33.2		3.2	
80歳以上	98	11.2	41.8	12.2	6.1	26.5		2.0	
結婚	未婚	571	8.9	34.0	13.1	10.2	32.0		1.8
	既婚（離死別含む）	1,940	7.1	40.9	19.9	10.8	19.7		1.6
子供	子供いる	1,740	7.5	42.4	20.7	10.9	16.8		1.7
	子供いない	744	8.1	31.9	13.6	9.7	35.6		1.2

質問5. あなたは、【未来を創る子供たちの育成】について、どの程度満足していますか。
 あなたの実感に近いものを選んでお答えください。《属性別・帯グラフ》

		n	満足している	ある程度満足している	あまり満足していない	満足していない	わからない	無回答	
全体		2,569	7.7	41.3	16.3	9.0	23.8		1.9
居住地 地域別	県南ゾーン 計	1,363	8.7	39.9	16.4	9.4	24.3		1.3
	南部	255	7.5	41.6	13.7	9.8	26.7		0.8
	南西部	224	10.7	35.3	17.0	12.1	24.1		0.9
	東部	403	6.0	39.0	19.1	8.9	25.3		1.7
	さいたま	481	10.8	42.0	15.2	8.3	22.2		1.5
	圏央道ゾーン 計	955	6.8	42.1	16.5	9.1	23.8		1.7
	県央	203	10.3	36.9	21.7	9.4	20.7		1.0
	川越比企	261	7.7	44.8	14.9	9.6	21.8		1.1
	西部	268	4.9	41.0	14.9	10.1	28.0		1.1
	利根	223	4.9	44.8	15.7	7.2	23.8		3.6
	県北ゾーン 計	200	6.5	49.5	16.5	5.5	20.5		1.5
北部	169	5.9	48.5	17.2	5.3	21.9		1.2	
秩父	31	9.7	54.8	12.9	6.5	12.9		3.2	
年代別	29歳以下	251	14.7	40.6	11.6	8.8	22.7		1.6
	30代	303	7.9	38.9	17.5	11.9	22.8		1.0
	40代	376	8.0	34.3	20.5	16.0	21.0		0.3
	50代	485	7.0	45.4	15.7	9.9	21.4		0.6
	60代	443	4.5	43.1	19.9	9.0	22.6		0.9
	70代	475	7.6	44.0	13.9	2.7	29.1		2.7
	80歳以上	185	8.6	41.6	14.1	3.2	27.6		4.9
	性・年代	男性 計	1,126	7.7	42.1	17.1	9.8	21.8	
29歳以下		109	17.4	38.5	12.8	12.8	17.4		0.9
30代		122	9.0	35.2	16.4	14.8	23.0		1.6
40代		157	7.6	31.8	19.1	16.6	24.2		0.6
50代		231	8.2	49.4	16.5	8.2	17.7		0.0
60代		210	3.8	40.5	17.6	11.0	26.7		0.5
70代		215	5.6	50.2	18.1	3.7	20.0		2.3
80歳以上		82	7.3	39.0	18.3	2.4	24.4		8.5
女性 計		1,319	8.0	41.5	16.0	7.7	25.4		1.4
29歳以下		133	13.5	43.6	9.0	4.5	27.1		2.3
30代		168	7.1	41.1	19.0	10.1	22.0		0.6
40代		208	8.2	37.0	21.6	14.9	18.3		0.0
50代		235	6.4	43.8	14.9	9.8	24.3		0.9
60代		224	5.4	45.5	22.3	7.1	18.8		0.9
70代		253	9.1	37.9	10.3	2.0	37.5		3.2
80歳以上	98	9.2	42.9	11.2	4.1	30.6		2.0	
結婚	未婚	571	10.5	38.0	11.0	8.8	30.1		1.6
	既婚（離死別含む）	1,940	7.0	42.5	18.1	8.9	22.1		1.4
子供	子供いる	1,740	7.1	44.1	19.1	9.3	19.0		1.5
	子供いない	744	9.8	35.8	10.3	7.5	35.3		1.2

質問6. あなたは、【人生100年を見据えたシニア活躍の推進】について、どの程度満足していますか。
あなたの実感に近いものを選んでお答えください。《属性別・帯グラフ》

		n	満足している	ある程度満足している	あまり満足していない	満足していない	わからない	無回答	
全体		2,569	6.8	46.9	15.2	7.9	21.4		1.7
居住地 域別	県南ゾーン 計	1,363	7.3	46.1	15.0	8.4	22.2		1.1
	南部	255	5.9	49.8	14.5	6.7	22.0		1.2
	南西部	224	9.8	44.6	13.8	8.5	22.8		0.4
	東部	403	6.7	42.2	17.4	10.7	22.1		1.0
	さいたま	481	7.5	48.0	13.7	7.3	22.0		1.5
	圏央道ゾーン 計	955	5.7	47.4	16.2	7.7	21.9		1.0
	県央	203	5.4	44.8	16.7	9.9	22.2		1.0
	川越比企	261	7.3	49.4	16.9	7.7	17.2		1.5
	西部	268	5.2	46.6	14.6	6.7	26.5		0.4
	利根	223	4.5	48.4	17.0	7.2	21.5		1.3
	県北ゾーン 計	200	9.0	56.5	11.5	6.5	15.0		1.5
	北部	169	8.9	55.6	11.8	5.9	16.6		1.2
秩父	31	9.7	61.3	9.7	9.7	6.5		3.2	
年代別	29歳以下	251	12.7	43.4	9.6	5.6	28.3		0.4
	30代	303	5.9	43.9	10.9	6.6	32.7		0.0
	40代	376	5.6	44.7	13.3	6.1	29.5		0.8
	50代	485	4.9	47.2	19.8	8.5	19.0		0.6
	60代	443	4.1	44.5	21.2	12.0	17.6		0.7
	70代	475	9.5	52.2	14.1	8.0	13.9		2.3
	80歳以上	185	7.6	60.0	10.3	5.9	12.4		3.8
性・年代	男性 計	1,126	6.0	47.2	16.5	8.1	20.7		1.4
	29歳以下	109	13.8	45.0	11.0	3.7	26.6		0.0
	30代	122	5.7	41.0	11.5	5.7	36.1		0.0
	40代	157	5.1	39.5	14.0	6.4	33.8		1.3
	50代	231	5.2	49.8	20.3	6.9	17.7		0.0
	60代	210	1.9	44.8	21.4	13.8	17.1		1.0
	70代	215	7.4	53.5	15.8	9.3	10.7		3.3
	80歳以上	82	7.3	57.3	14.6	6.1	8.5		6.1
	女性 計	1,319	7.4	48.4	14.2	7.5	21.7		0.8
	29歳以下	133	12.8	43.6	8.3	6.8	27.8		0.8
	30代	168	5.4	46.4	10.1	7.7	30.4		0.0
	40代	208	5.8	49.5	12.5	5.3	26.4		0.5
	50代	235	4.7	47.7	19.6	8.5	18.7		0.9
	60代	224	5.8	44.6	21.4	9.8	17.9		0.4
70代	253	11.5	50.6	12.6	7.1	17.0		1.2	
80歳以上	98	7.1	61.2	7.1	6.1	16.3		2.0	
結婚	未婚	571	8.4	44.1	13.0	6.5	27.0		1.1
	既婚（離死別含む）	1,940	6.4	48.4	15.9	8.2	19.9		1.1
子供	子供いる	1,740	6.2	49.7	15.9	8.2	18.9		1.2
	子供いない	744	8.5	42.7	13.8	6.5	27.6		0.9

質問7. あなたは、【誰もが活躍し共に生きる社会の実現】について、どの程度満足していますか。
 あなたの実感に近いものを選んでお答えください。《属性別・帯グラフ》

		n	満足している	ある程度満足している	あまり満足していない	満足していない	わからない	無回答	
全体		2,569	5.5	46.1	15.8	6.7	23.8		2.0
居住地別	県南ゾーン 計	1,363	6.2	44.8	15.2	6.9	25.5		1.4
	南部	255	6.7	48.2	12.5	5.1	25.5		2.0
	南西部	224	7.1	40.2	17.4	8.5	26.3		0.4
	東部	403	6.9	42.2	14.4	8.2	26.3		2.0
	さいたま	481	5.0	47.4	16.2	6.0	24.3		1.0
	圏央道ゾーン 計	955	4.8	47.7	16.2	6.9	22.9		1.4
	県央	203	5.4	40.9	22.7	7.4	22.7		1.0
	川越比企	261	5.4	49.0	14.6	10.0	20.7		0.4
	西部	268	4.5	51.9	13.1	4.9	24.6		1.1
	利根	223	4.0	47.5	16.1	5.4	23.8		3.1
	県北ゾーン 計	200	4.0	55.0	16.5	5.0	17.5		2.0
	北部	169	3.6	54.4	17.8	4.7	18.3		1.2
秩父	31	6.5	58.1	9.7	6.5	12.9		6.5	
年代別	29歳以下	251	10.8	46.2	14.7	5.6	21.9		0.8
	30代	303	5.3	45.2	14.9	6.3	28.1		0.3
	40代	376	4.5	44.4	14.6	9.3	26.6		0.5
	50代	485	6.0	48.5	17.5	6.6	20.8		0.6
	60代	443	4.1	45.6	18.3	8.1	23.0		0.9
	70代	475	3.8	48.4	15.6	5.1	24.0		3.2
	80歳以上	185	7.6	48.1	10.3	4.9	24.3		4.9
	性・年代	男性 計	1,126	4.8	46.2	16.7	7.3	22.9	
29歳以下		109	11.0	44.0	15.6	6.4	21.1		1.8
30代		122	7.4	41.8	14.8	7.4	27.9		0.8
40代		157	2.5	39.5	16.6	8.3	31.8		1.3
50代		231	7.4	49.8	16.5	7.4	19.0		0.0
60代		210	2.4	44.3	18.6	10.5	23.3		1.0
70代		215	1.4	51.2	19.1	5.1	18.6		4.7
80歳以上		82	4.9	50.0	11.0	3.7	22.0		8.5
女性 計		1,319	6.1	47.5	15.3	5.8	24.4		0.8
29歳以下		133	11.3	49.6	13.5	3.8	21.8		0.0
30代		168	4.2	45.8	16.1	5.4	28.6		0.0
40代		208	5.8	49.5	13.0	9.1	22.6		0.0
50代		235	5.1	48.9	19.1	4.7	21.3		0.9
60代		224	5.4	47.3	18.8	5.8	21.9		0.9
70代	253	5.9	44.7	13.0	5.1	29.2		2.0	
80歳以上	98	8.2	48.0	10.2	6.1	25.5		2.0	
結婚	未婚	571	8.4	43.3	15.6	7.7	24.2		0.9
	既婚（離死別含む）	1,940	4.7	47.7	16.0	6.4	23.7		1.5
子供	子供いる	1,740	4.5	48.5	16.6	6.6	22.2		1.6
	子供いない	744	8.1	42.5	14.5	6.6	27.7		0.7

質問8. あなたは、【支え合い魅力あふれる地域社会の構築】について、どの程度満足していますか。
 あなたの実感に近いものを選んでお答えください。《属性別・帯グラフ》

		n	満足している	ある程度満足している	あまり満足していない	満足していない	わからない	無回答	
全体		2,569	8.6	48.5	14.7	5.8	19.7		2.6
居住地別	県南ゾーン 計	1,363	8.1	49.6	15.1	5.5	19.4		2.3
	南部	255	9.8	47.8	15.7	3.5	19.6		3.5
	南西部	224	12.9	44.6	15.6	7.1	18.8		0.9
	東部	403	6.2	48.1	16.1	6.2	20.6		2.7
	さいたま	481	6.4	54.1	13.7	5.2	18.5		2.1
	圏央道ゾーン 計	955	9.3	47.9	13.9	6.7	20.6		1.6
	県央	203	7.9	49.3	13.3	8.4	20.2		1.0
	川越比企	261	10.7	47.5	11.9	9.2	18.8		1.9
	西部	268	8.6	47.4	14.9	5.6	22.4		1.1
	利根	223	9.9	47.5	15.7	3.6	21.1		2.2
	県北ゾーン 計	200	9.0	51.5	15.0	5.0	17.5		2.0
北部	169	7.7	51.5	15.4	4.7	18.9		1.8	
秩父	31	16.1	51.6	12.9	6.5	9.7		3.2	
年代別	29歳以下	251	17.1	47.8	11.6	4.4	18.3		0.8
	30代	303	12.2	46.5	13.5	7.9	19.5		0.3
	40代	376	10.1	46.3	16.8	5.9	19.7		1.3
	50代	485	7.0	54.4	15.5	5.8	16.9		0.4
	60代	443	4.3	50.1	15.3	8.8	20.5		0.9
	70代	475	6.5	48.4	13.9	4.0	21.9		5.3
	80歳以上	185	8.1	45.9	15.1	2.7	21.6		6.5
性・年代	男性 計	1,126	8.6	46.5	17.1	7.4	18.2		2.1
	29歳以下	109	17.4	45.0	13.8	7.3	14.7		1.8
	30代	122	14.8	39.3	15.6	10.7	18.9		0.8
	40代	157	11.5	33.8	21.7	6.4	24.8		1.9
	50代	231	8.7	55.0	16.5	7.4	12.6		0.0
	60代	210	3.8	47.6	16.7	10.0	20.5		1.4
	70代	215	4.7	54.0	16.3	5.6	16.3		3.3
	80歳以上	82	4.9	37.8	20.7	2.4	24.4		9.8
	女性 計	1,319	8.5	52.0	12.8	4.4	20.3		2.0
	29歳以下	133	17.3	51.9	9.0	1.5	20.3		0.0
	30代	168	10.1	51.8	13.1	6.0	19.0		0.0
	40代	208	8.7	56.3	13.5	4.8	15.9		1.0
	50代	235	6.0	56.2	14.5	3.8	18.7		0.9
	60代	224	4.9	52.7	14.3	7.6	20.1		0.4
70代	253	7.5	43.5	11.9	2.8	27.3		7.1	
80歳以上	98	10.2	54.1	11.2	3.1	18.4		3.1	
結婚	未婚	571	12.8	45.4	13.8	6.8	19.8		1.4
	既婚（離死別含む）	1,940	7.4	50.4	15.0	5.5	19.7		2.1
子供	子供いる	1,740	7.5	51.1	15.3	5.4	18.4		2.2
	子供いない	744	11.6	44.9	13.3	6.2	23.0		1.1

質問9. あなたは、【未来を見据えた社会基盤の創造】について、どの程度満足していますか。
 あなたの実感に近いものを選んでお答えください。《属性別・帯グラフ》

		n	満足している	ある程度満足している	あまり満足していない	満足していない	わからない	無回答	
全体		2,569	10.9	48.5	16.0	9.5	12.7		2.4
居住地 地域別	県南ゾーン 計	1,363	11.7	49.2	15.1	9.3	13.1		1.6
	南部	255	14.9	48.6	11.8	9.4	12.9		2.4
	南西部	224	12.1	48.2	16.1	8.9	13.8		0.9
	東部	403	9.7	45.9	17.4	11.9	13.4		1.7
	さいたま	481	11.6	52.6	14.6	7.3	12.5		1.5
	圏央道ゾーン 計	955	10.1	49.1	16.8	9.8	12.7		1.6
	県央	203	11.3	45.8	19.7	9.9	11.8		1.5
	川越比企	261	11.9	50.6	14.9	9.2	11.9		1.5
	西部	268	9.7	48.9	16.4	10.8	13.4		0.7
	利根	223	7.2	50.7	16.6	9.4	13.5		2.7
県北ゾーン 計	200	11.0	46.5	20.5	9.5	10.0		2.5	
北部	169	10.7	46.7	21.3	8.3	11.2		1.8	
秩父	31	12.9	45.2	16.1	16.1	3.2		6.5	
年代別	29歳以下	251	22.7	42.6	10.4	8.8	14.7		0.8
	30代	303	8.6	45.9	17.8	14.2	13.2		0.3
	40代	376	10.6	46.0	17.6	12.0	13.6		0.3
	50代	485	10.5	51.8	18.1	8.5	9.9		1.2
	60代	443	7.9	49.0	18.7	10.6	12.2		1.6
	70代	475	10.5	53.3	12.8	6.3	13.9		3.2
	80歳以上	185	10.3	49.7	16.2	5.9	12.4		5.4
性・年代	男性 計	1,126	11.6	48.4	16.2	10.7	11.1		2.0
	29歳以下	109	24.8	40.4	11.0	11.9	11.0		0.9
	30代	122	11.5	45.1	18.0	11.5	13.1		0.8
	40代	157	14.6	41.4	14.0	14.6	14.6		0.6
	50代	231	13.0	51.9	17.7	9.1	7.4		0.9
	60代	210	6.2	43.8	20.5	14.3	12.9		2.4
	70代	215	8.8	58.6	13.0	7.0	9.3		3.3
	80歳以上	82	6.1	52.4	17.1	4.9	12.2		7.3
	女性 計	1,319	10.7	50.5	15.9	8.1	13.5		1.3
	29歳以下	133	22.6	45.9	9.8	5.3	15.8		0.8
	30代	168	6.5	46.4	16.7	16.7	13.7		0.0
	40代	208	7.7	51.0	19.7	9.1	12.5		0.0
	50代	235	8.9	54.0	18.3	7.2	10.6		0.9
60代	224	9.8	54.9	17.4	6.3	10.7		0.9	
70代	253	11.9	48.2	12.6	5.9	18.2		3.2	
80歳以上	98	11.2	50.0	14.3	7.1	13.3		4.1	
結婚	未婚	571	15.4	43.6	14.2	11.7	14.5		0.5
	既婚（離死別含む）	1,940	9.6	50.8	16.8	8.9	12.0		1.9
子供	子供いる	1,740	9.9	50.7	17.3	8.5	11.7		1.8
	子供いない	744	13.8	44.9	13.8	11.3	15.3		0.8

**質問10. あなたは、【豊かな自然と共生する社会の実現】について、どの程度満足していますか。
あなたの実感に近いものを選んでお答えください。《属性別・帯グラフ》**

		n	満足している	ある程度満足している	あまり満足していない	満足していない	わからない	無回答	
全体		2,569	10.9	54.3	11.0	4.9	15.9		3.0
居住地 域別	県南ゾーン 計	1,363	11.3	53.1	10.6	5.7	17.0		2.2
	南部	255	11.0	51.8	11.0	5.1	18.8		2.4
	南西部	224	13.8	51.8	8.0	6.7	16.5		3.1
	東部	403	10.4	50.9	11.2	6.7	18.9		2.0
	さいたま	481	11.0	56.3	11.2	4.8	14.8		1.9
	圏央道ゾーン 計	955	10.8	55.9	11.4	4.3	15.8		1.8
	県央	203	12.8	49.3	13.8	4.9	17.7		1.5
	川越比企	261	11.1	58.2	11.1	4.2	14.9		0.4
	西部	268	12.3	57.5	10.8	4.1	13.4		1.9
	利根	223	6.7	57.4	10.3	4.0	17.9		3.6
	県北ゾーン 計	200	11.0	63.5	10.5	3.5	9.5		2.0
北部	169	10.1	63.3	12.4	3.6	9.5		1.2	
秩父	31	16.1	64.5	0.0	3.2	9.7		6.5	
年代別	29歳以下	251	15.5	55.4	8.0	3.6	15.9		1.6
	30代	303	13.2	53.1	10.2	4.6	18.5		0.3
	40代	376	10.4	56.6	9.0	4.3	18.4		1.3
	50代	485	11.3	55.1	11.5	5.8	15.3		1.0
	60代	443	7.0	56.2	13.1	5.9	16.3		1.6
	70代	475	11.6	54.9	11.8	4.4	13.9		3.4
	80歳以上	185	10.8	51.4	11.4	5.9	13.5		7.0
性・年代	男性 計	1,126	10.8	53.7	12.3	6.4	14.3		2.5
	29歳以下	109	18.3	59.6	6.4	2.8	10.1		2.8
	30代	122	13.1	47.5	11.5	8.2	19.7		0.0
	40代	157	12.1	52.2	10.8	5.1	19.1		0.6
	50代	231	13.4	51.1	12.6	8.2	13.4		1.3
	60代	210	3.3	56.2	13.3	8.1	16.7		2.4
	70代	215	11.2	55.3	14.9	4.2	10.7		3.7
	80歳以上	82	6.1	54.9	13.4	7.3	8.5		9.8
	女性 計	1,319	11.2	56.7	10.2	3.4	16.8		1.7
	29歳以下	133	14.3	52.6	9.0	2.3	21.1		0.8
	30代	168	11.9	57.7	10.1	2.4	17.3		0.6
	40代	208	9.1	60.6	8.2	3.4	16.8		1.9
	50代	235	10.2	60.9	11.1	2.6	14.9		0.4
	60代	224	10.7	56.7	12.9	3.6	15.2		0.9
70代	253	11.5	54.5	9.5	4.7	16.6		3.2	
80歳以上	98	13.3	48.0	10.2	5.1	18.4		5.1	
結婚	未婚	571	12.6	53.9	8.8	5.4	17.9		1.4
	既婚（離死別含む）	1,940	10.4	55.5	11.8	4.7	15.4		2.3
子供	子供いる	1,740	10.6	55.6	12.1	4.5	14.7		2.5
	子供いない	744	12.1	53.2	8.5	5.6	19.5		1.1

質問11. あなたは、【稼げる力の向上】について、どの程度満足していますか。
 あなたの実感に近いものを選んでお答えください。《属性別・帯グラフ》

		n	満足している	ある程度満足している	あまり満足していない	満足していない	わからない	無回答	
全体		2,569	4.9	40.6	13.7	7.0	31.2		2.6
居住地 地域別	県南ゾーン 計	1,363	4.8	40.7	13.2	7.3	32.2		1.8
	南部	255	4.3	42.0	14.5	5.5	32.5		1.2
	南西部	224	6.3	37.5	12.9	9.4	32.6		1.3
	東部	403	4.7	36.2	15.4	8.9	32.3		2.5
	さいたま	481	4.4	45.3	10.8	6.0	31.8		1.7
	圏央道ゾーン 計	955	5.1	41.3	13.7	6.8	31.7		1.4
	県央	203	3.0	42.9	13.8	8.4	31.0		1.0
	川越比企	261	6.5	44.1	14.6	6.1	28.0		0.8
	西部	268	6.3	38.4	14.2	4.9	35.1		1.1
	利根	223	4.0	39.9	12.1	8.5	32.7		2.7
県北ゾーン 計	200	5.5	44.0	19.0	7.0	22.5		2.0	
北部	169	4.1	45.0	19.5	5.3	25.4		0.6	
秩父	31	12.9	38.7	16.1	16.1	6.5		9.7	
年代別	29歳以下	251	11.6	36.3	12.0	4.4	34.7		1.2
	30代	303	5.9	39.3	14.9	7.6	32.3		0.0
	40代	376	2.7	43.4	12.2	10.6	30.3		0.8
	50代	485	5.4	46.2	14.8	7.8	24.9		0.8
	60代	443	3.2	39.7	16.7	7.7	32.1		0.7
	70代	475	4.4	40.0	10.9	5.7	34.9		4.0
	80歳以上	185	3.8	40.0	16.8	2.7	31.9		4.9
性・年代	男性 計	1,126	4.9	41.5	16.2	8.8	26.5		2.2
	29歳以下	109	11.9	36.7	17.4	6.4	24.8		2.8
	30代	122	9.0	32.8	16.4	11.5	30.3		0.0
	40代	157	1.9	38.2	12.7	14.0	32.5		0.6
	50代	231	6.9	48.9	15.2	9.1	19.0		0.9
	60代	210	1.9	38.6	18.1	10.0	30.0		1.4
	70代	215	2.8	44.2	16.7	5.6	26.0		4.7
	80歳以上	82	2.4	46.3	17.1	2.4	24.4		7.3
	女性 計	1,319	4.9	41.4	12.3	5.7	34.6		1.1
	29歳以下	133	12.0	36.1	8.3	3.0	40.6		0.0
	30代	168	4.2	43.5	14.3	5.4	32.7		0.0
	40代	208	2.9	48.6	11.5	8.2	27.9		1.0
	50代	235	4.3	45.5	14.9	6.0	28.9		0.4
	60代	224	4.5	40.6	15.6	5.8	33.5		0.0
70代	253	5.1	36.0	6.3	5.9	43.1		3.6	
80歳以上	98	3.1	35.7	17.3	3.1	37.8		3.1	
結婚	未婚	571	8.6	36.6	13.5	7.7	32.2		1.4
	既婚（離死別含む）	1,940	3.9	42.6	14.2	6.8	30.8		1.8
子供	子供いる	1,740	3.5	43.3	14.6	6.7	30.1		1.8
	子供いない	744	8.3	36.4	12.4	7.1	34.3		1.5

**質問12. あなたは、【儲かる農林業の推進】について、どの程度満足していますか。
あなたの実感に近いものを選んでお答えください。《属性別・帯グラフ》**

		n	満足している	ある程度満足している	あまり満足していない	満足していない	わからない	無回答	
全体		2,569	7.4	35.9	12.0	6.2	36.0		2.5
居住地 地域別	県南ゾーン 計	1,363	7.7	36.8	11.2	5.4	37.2		1.8
	南部	255	8.2	40.8	7.5	4.7	36.1		2.7
	南西部	224	7.1	33.9	9.8	9.4	38.4		1.3
	東部	403	8.7	30.8	13.2	5.2	40.4		1.7
	さいたま	481	6.9	41.0	12.3	4.0	34.5		1.5
	圏央道ゾーン 計	955	7.3	35.4	12.1	7.6	36.4		1.0
	県央	203	8.9	30.5	14.3	5.9	39.4		1.0
	川越比企	261	8.8	37.2	12.3	9.6	31.4		0.8
	西部	268	6.3	36.6	13.4	6.7	36.2		0.7
	利根	223	5.4	36.3	8.5	8.1	39.9		1.8
県北ゾーン 計	200	6.5	39.5	16.0	6.0	29.0		3.0	
北部	169	5.3	39.1	17.2	5.9	30.2		2.4	
秩父	31	12.9	41.9	9.7	6.5	22.6		6.5	
年代別	29歳以下	251	12.0	43.8	5.2	2.8	35.1		1.2
	30代	303	11.9	38.0	6.9	7.9	35.0		0.3
	40代	376	9.0	40.7	8.8	5.1	35.9		0.5
	50代	485	6.0	36.5	13.0	7.2	36.5		0.8
	60代	443	5.0	36.6	18.3	6.1	33.4		0.7
	70代	475	6.3	29.7	12.8	6.9	40.6		3.6
	80歳以上	185	3.8	32.4	16.2	6.5	35.7		5.4
	性・年代	男性 計	1,126	6.0	35.2	14.2	8.3	34.4	
29歳以下		109	11.9	47.7	5.5	4.6	28.4		1.8
30代		122	11.5	38.5	7.4	11.5	31.1		0.0
40代		157	5.7	36.3	9.6	7.6	39.5		1.3
50代		231	6.5	33.3	14.3	10.8	34.6		0.4
60代		210	2.9	34.3	20.0	7.1	34.3		1.4
70代		215	4.7	30.2	18.1	7.4	36.3		3.3
80歳以上		82	1.2	31.7	19.5	7.3	31.7		8.5
女性 計		1,319	8.3	38.2	10.5	4.5	37.2		1.3
29歳以下		133	12.0	42.1	5.3	1.5	39.1		0.0
30代		168	11.3	38.7	7.1	5.4	36.9		0.6
40代		208	11.1	45.2	7.7	2.9	33.2		0.0
50代		235	5.5	42.1	12.8	3.0	35.3		1.3
60代		224	7.1	37.5	17.4	5.4	32.6		0.0
70代	253	7.1	28.5	8.7	6.7	45.1		4.0	
80歳以上	98	4.1	34.7	13.3	6.1	38.8		3.1	
結婚	未婚	571	10.3	37.7	8.6	6.7	36.1		0.7
	既婚（離死別含む）	1,940	6.6	36.2	13.2	6.0	36.2		1.8
子供	子供いる	1,740	6.5	36.5	13.4	6.7	35.0		2.0
	子供いない	744	9.8	36.4	8.6	4.6	39.8		0.8

質問13. あなたは、1～12の各項目の総合評価として、県の政策全般について、どの程度満足していますか。
 あなたの実感に近いものを選んでお答えください。《属性別・帯グラフ》

		n	満足している	ある程度満足している	あまり満足していない	満足していない	わからない	無回答	
全体		2,569	4.5	52.7	19.1	7.2	11.5		5.1
居住地別	県南ゾーン 計	1,363	4.6	54.1	18.4	7.6	11.3		4.0
	南部	255	5.9	54.5	18.4	8.2	10.2		2.7
	南西部	224	5.8	50.4	16.5	10.3	13.4		3.6
	東部	403	3.7	51.4	20.8	8.7	10.7		4.7
	さいたま	481	4.2	57.8	17.3	5.0	11.4		4.4
	圏央道ゾーン 計	955	4.2	51.0	20.8	7.0	12.8		4.2
	県央	203	5.4	51.7	21.7	6.4	11.3		3.4
	川越比企	261	4.6	51.7	20.7	7.7	11.1		4.2
	西部	268	3.7	50.7	19.8	6.7	15.3		3.7
	利根	223	3.1	49.8	21.5	7.2	13.0		5.4
県北ゾーン 計	200	5.5	59.5	18.0	6.0	7.5		3.5	
北部	169	4.7	59.8	18.3	6.5	7.1		3.6	
秩父	31	9.7	58.1	16.1	3.2	9.7		3.2	
年代別	29歳以下	251	7.6	57.8	17.5	4.8	10.4		2.0
	30代	303	4.6	52.1	23.4	7.9	10.2		1.7
	40代	376	3.2	50.5	22.6	9.0	12.2		2.4
	50代	485	6.0	54.6	18.6	9.1	9.7		2.1
	60代	443	2.5	51.0	21.2	7.4	14.7		3.2
	70代	475	5.1	54.1	16.4	5.1	11.6		7.8
	80歳以上	185	2.7	55.7	13.0	5.4	11.4	11.9	
	男性 計	1,126	4.6	53.3	20.2	7.4	11.4		3.1
性・年代	29歳以下	109	8.3	59.6	19.3	3.7	7.3		1.8
	30代	122	6.6	50.0	21.3	8.2	13.1		0.8
	40代	157	3.2	49.0	21.0	9.6	15.3		1.9
	50代	231	6.1	56.3	19.9	8.2	7.4		2.2
	60代	210	1.9	50.0	21.9	9.5	15.7		1.0
	70代	215	5.1	54.0	20.0	5.1	9.3		6.5
	80歳以上	82	1.2	56.1	15.9	4.9	12.2		9.8
	女性 計	1,319	4.3	54.6	18.3	6.4	11.5		4.9
	29歳以下	133	7.5	57.9	14.3	5.3	12.8		2.3
	30代	168	3.0	53.6	23.8	8.3	8.9		2.4
	40代	208	2.9	53.8	23.1	8.2	9.1		2.9
	50代	235	6.0	56.2	17.9	6.8	11.1		2.1
	60代	224	3.1	52.2	21.4	4.9	12.9		5.4
	70代	253	4.7	54.5	13.4	5.1	13.8		8.3
	80歳以上	98	3.1	55.1	10.2	6.1	11.2	14.3	
結婚	未婚	571	6.7	50.8	18.7	8.2	14.0		1.6
	既婚（離死別含む）	1,940	3.8	54.1	19.3	6.9	10.9		4.9
子供	子供いる	1,740	3.7	54.9	19.1	6.8	10.4		5.1
	子供いない	744	6.5	49.9	19.6	7.4	14.7		2.0

**質問 1. あなたは、【災害・危機に強い埼玉の構築】について、どの程度満足していますか。
あなたの実感に近いものを選んでお答えください。《1》**

	全体	満足している	ある程度満足している	あまり満足していない	満足していない	わからない	無回答	*満足している計	*満足していない計	
全体	2,569	7.7	53.1	15.9	6.6	16.1	0.6	60.8	22.5	
居住地域別	県南ゾーン 計	1,363	7.4	52.7	15.5	7.0	16.9	0.5	60.1	22.5
	南部	255	7.5	53.7	14.5	7.5	16.1	0.8	61.2	22.0
	南西部	224	4.9	53.1	14.3	4.5	22.8	0.4	58.0	18.8
	東部	403	5.7	49.9	19.4	10.2	14.1	0.7	55.6	29.5
	さいたま	481	10.0	54.3	13.3	5.4	16.8	0.2	64.2	18.7
	圏央道ゾーン 計	955	7.7	52.7	17.3	6.5	15.4	0.4	60.4	23.8
	県央	203	7.4	48.8	22.7	6.4	14.3	0.5	56.2	29.1
	川越比企	261	6.1	53.3	16.1	10.0	14.2	0.4	59.4	26.1
	西部	268	10.4	54.5	15.3	3.0	16.8	-	64.9	18.3
	利根	223	6.7	53.4	16.1	6.7	16.1	0.9	60.1	22.9
	県北ゾーン 計	200	12.0	58.5	11.0	3.5	13.5	1.5	70.5	14.5
北部	169	11.2	57.4	12.4	3.6	14.2	1.2	68.6	16.0	
秩父	31	16.1	64.5	3.2	3.2	9.7	3.2	80.6	6.5	
年代	29歳以下	251	13.9	55.8	9.2	3.6	17.5	-	69.7	12.7
	30代	303	8.6	51.5	12.5	7.6	19.8	-	60.1	20.1
	40代	376	6.9	47.1	17.3	9.0	18.9	0.8	54.0	26.3
	50代	485	8.9	53.2	16.9	7.0	14.0	-	62.1	23.9
	60代	443	4.5	53.3	19.9	7.0	15.3	-	57.8	26.9
	70代	475	7.4	55.6	15.8	5.9	14.1	1.3	62.9	21.7
	80歳以上	185	7.0	58.4	14.6	2.7	14.6	2.7	65.4	17.3
性・年代別	男性 計	1,126	8.1	53.6	16.0	6.5	15.0	0.8	61.7	22.5
	29歳以下	109	16.5	56.0	7.3	4.6	15.6	-	72.5	11.9
	30代	122	9.8	53.3	8.2	8.2	20.5	-	63.1	16.4
	40代	157	6.4	45.9	15.9	10.2	21.0	0.6	52.2	26.1
	50代	231	10.4	50.6	19.5	6.5	13.0	-	61.0	26.0
	60代	210	4.8	52.9	18.1	7.6	16.7	-	57.6	25.7
	70代	215	6.5	57.7	20.9	4.7	8.8	1.4	64.2	25.6
	80歳以上	82	3.7	65.9	11.0	1.2	12.2	6.1	69.5	12.2
	女性 計	1,319	7.8	53.3	15.6	6.2	16.7	0.4	61.1	21.8
	29歳以下	133	12.0	57.1	9.8	2.3	18.8	-	69.2	12.0
	30代	168	7.7	50.0	16.1	7.1	19.0	-	57.7	23.2
	40代	208	7.7	50.0	17.3	8.2	15.9	1.0	57.7	25.5
	50代	235	8.1	57.0	14.0	6.0	14.9	-	65.1	20.0
	60代	224	4.5	53.1	21.9	6.3	14.3	-	57.6	28.1
70代	253	7.9	53.4	11.9	7.1	18.6	1.2	61.3	19.0	
80歳以上	98	9.2	52.0	18.4	4.1	16.3	-	61.2	22.4	

**質問 1. あなたは、【災害・危機に強い埼玉の構築】について、どの程度満足していますか。
あなたの実感に近いものを選んでお答えください。《2》**

		全体	満足している	ある程度満足している	あまり満足していない	満足していない	わからない	無回答	*満足している計	*満足していない計
全体		2,569	7.7	53.1	15.9	6.6	16.1	0.6	60.8	22.5
結婚	未婚	571	11.0	52.0	10.9	6.7	19.1	0.4	63.0	17.5
	既婚（離死別含む）	1,940	7.0	53.5	17.4	6.3	15.2	0.6	60.5	23.8
子供	子供いる	1,740	6.6	54.4	17.6	6.1	14.6	0.6	61.0	23.8
	子供いない	744	11.0	50.3	12.0	6.9	19.6	0.3	61.3	18.8
職業	自営業主	176	7.4	50.6	19.3	6.3	15.3	1.1	58.0	25.6
	家族従業	52	17.3	42.3	13.5	13.5	11.5	1.9	59.6	26.9
	勤め（全日）	945	8.3	50.7	15.2	7.0	18.7	0.1	58.9	22.2
	勤め（パート）	440	7.3	55.9	15.5	6.6	14.3	0.5	63.2	22.0
	無職の主婦・主夫	343	5.5	52.5	14.6	7.6	18.4	1.5	58.0	22.2
	学生	79	17.7	60.8	11.4	1.3	8.9	-	78.5	12.7
	その他の無職	478	7.1	56.9	18.0	4.8	12.6	0.6	64.0	22.8
	*有職者 計	1,613	8.2	51.8	15.7	7.0	16.9	0.4	60.0	22.7
	*無職者 計	900	7.4	55.6	16.1	5.6	14.4	0.9	63.0	21.7
	関連分野	子育て	967	7.0	54.5	15.7	7.0	15.6	0.1	61.5
児童福祉		350	6.0	54.6	16.6	6.3	16.6	-	60.6	22.9
健康		782	7.8	53.5	16.5	7.3	14.8	0.1	61.3	23.8
介護		643	8.2	53.3	16.5	7.6	14.2	0.2	61.6	24.1
医療		885	6.6	56.2	15.3	7.3	14.7	-	62.7	22.6
建設		251	5.6	52.2	17.9	8.4	15.1	0.8	57.8	26.3
教育		635	6.9	55.3	15.7	7.1	14.8	0.2	62.2	22.8
工業		217	11.5	49.8	15.7	7.4	14.3	1.4	61.3	23.0
商業・サービス		763	9.4	52.4	16.8	6.3	14.9	0.1	61.9	23.1
観光		238	7.6	53.8	17.6	8.0	13.0	-	61.3	25.6
農業		182	8.2	52.7	18.1	8.2	12.6	-	61.0	26.4
林業		19	15.8	47.4	10.5	15.8	10.5	-	63.2	26.3
漁業		19	-	52.6	15.8	10.5	21.1	-	52.6	26.3
運輸・交通		367	6.8	49.9	17.7	9.3	16.1	0.3	56.7	27.0
まちづくり		221	5.4	57.0	14.5	7.7	14.9	0.5	62.4	22.2
エネルギー		107	6.5	52.3	15.9	9.3	15.9	-	58.9	25.2
情報通信		335	8.1	56.4	14.0	8.7	12.8	-	64.5	22.7
廃棄物・リサイクル		271	6.3	56.1	14.0	8.5	14.8	0.4	62.4	22.5
環境		271	8.5	52.8	15.9	8.5	14.4	-	61.3	24.4
文化・芸術		388	8.0	52.1	16.5	8.5	14.7	0.3	60.1	25.0
スポーツ	492	8.5	54.9	15.0	7.1	13.8	0.6	63.4	22.2	
方法	郵送回答	1,724	7.1	54.3	14.8	6.6	16.5	0.8	61.4	21.3
	WEB回答	845	9.1	50.5	18.2	6.6	15.4	0.1	59.6	24.9

**質問2. あなたは、【県民の暮らしの安心確保】について、どの程度満足していますか。
あなたの実感に近いものを選んでお答えください。《1》**

	全体	満足している	ある程度満足している	あまり満足していない	満足していない	わからない	無回答	*満足している計	*満足していない計	
全体	2,569	7.6	52.4	19.6	8.6	10.2	1.6	60.0	28.2	
居住地域別	県南ゾーン 計	1,363	8.0	52.0	19.3	9.4	10.1	1.2	60.0	28.7
	南部	255	7.1	49.4	22.4	10.6	9.4	1.2	56.5	32.9
	南西部	224	9.8	50.0	17.4	9.4	11.2	2.2	59.8	26.8
	東部	403	8.2	50.4	21.1	10.2	9.2	1.0	58.6	31.3
	さいたま	481	7.5	55.7	17.0	8.1	10.6	1.0	63.2	25.2
	圏央道ゾーン 計	955	7.3	51.9	20.2	8.2	11.0	1.4	59.3	28.4
	県央	203	7.4	51.2	21.7	9.9	8.4	1.5	58.6	31.5
	川越比企	261	6.5	51.0	23.0	8.8	9.2	1.5	57.5	31.8
	西部	268	8.6	55.6	16.0	8.2	10.8	0.7	64.2	24.3
	利根	223	6.7	49.3	20.6	5.8	15.7	1.8	56.1	26.5
	県北ゾーン 計	200	7.5	58.0	20.0	5.0	8.0	1.5	65.5	25.0
北部	169	5.9	56.8	21.3	5.3	9.5	1.2	62.7	26.6	
秩父	31	16.1	64.5	12.9	3.2	-	3.2	80.6	16.1	
年代	29歳以下	251	15.9	50.2	16.7	6.0	10.0	1.2	66.1	22.7
	30代	303	8.9	49.5	20.1	11.2	10.2	-	58.4	31.4
	40代	376	4.3	50.5	23.1	10.9	10.6	0.5	54.8	34.0
	50代	485	7.0	53.4	20.0	9.7	9.3	0.6	60.4	29.7
	60代	443	4.1	48.3	27.1	9.5	10.4	0.7	52.4	36.6
	70代	475	8.2	56.6	14.7	6.5	11.2	2.7	64.8	21.3
	80歳以上	185	10.3	61.6	10.8	2.7	9.7	4.9	71.9	13.5
性・年代別	男性 計	1,126	7.4	52.3	21.0	8.5	9.1	1.6	59.7	29.6
	29歳以下	109	17.4	45.0	19.3	8.3	9.2	0.9	62.4	27.5
	30代	122	13.1	48.4	14.8	11.5	12.3	-	61.5	26.2
	40代	157	2.5	49.7	25.5	9.6	11.5	1.3	52.2	35.0
	50代	231	7.8	55.0	21.6	9.5	6.1	-	62.8	31.2
	60代	210	3.8	45.2	28.6	10.0	11.4	1.0	49.0	38.6
	70代	215	6.5	60.0	16.7	6.0	7.0	3.7	66.5	22.8
	80歳以上	82	4.9	63.4	14.6	2.4	8.5	6.1	68.3	17.1
	女性 計	1,319	8.0	53.3	18.7	8.0	10.9	1.1	61.3	26.7
	29歳以下	133	15.0	54.9	13.5	3.8	11.3	1.5	69.9	17.3
	30代	168	6.0	50.0	23.8	11.3	8.9	-	56.0	35.1
	40代	208	5.3	53.4	21.2	10.6	9.6	-	58.7	31.7
	50代	235	6.8	54.0	18.7	7.7	11.5	1.3	60.9	26.4
	60代	224	4.5	51.3	26.3	8.9	8.5	0.4	55.8	35.3
70代	253	9.5	53.4	13.4	7.1	14.6	2.0	62.8	20.6	
80歳以上	98	14.3	59.2	8.2	3.1	11.2	4.1	73.5	11.2	

質問2. あなたは、【県民の暮らしの安心確保】について、どの程度満足していますか。
あなたの実感に近いものを選んでお答えください。《2》

	全体	満足している	ある程度満足している	あまり満足していない	満足していない	わからない	無回答	*満足している計	*満足していない計	
全体	2,569	7.6	52.4	19.6	8.6	10.2	1.6	60.0	28.2	
結婚	未婚	571	12.4	47.3	17.0	10.2	12.8	0.4	59.7	27.1
	既婚（離死別含む）	1,940	6.2	54.0	20.7	8.1	9.5	1.5	60.2	28.8
子供	子供いる	1,740	6.3	55.1	20.3	8.0	8.7	1.6	61.4	28.3
	子供いない	744	10.6	47.2	18.4	9.1	14.1	0.5	57.8	27.6
職業	自営業主	176	8.0	49.4	18.2	9.7	12.5	2.3	57.4	27.8
	家族従業	52	9.6	42.3	21.2	17.3	3.8	5.8	51.9	38.5
	勤め（全日）	945	6.8	49.9	21.2	10.3	11.3	0.5	56.7	31.4
	勤め（パート）	440	6.6	54.5	19.5	8.9	8.9	1.6	61.1	28.4
	無職の主婦・主夫	343	6.1	53.6	19.0	7.3	12.5	1.5	59.8	26.2
	学生	79	25.3	51.9	15.2	2.5	5.1	-	77.2	17.7
	その他の無職	478	8.6	57.1	18.6	5.4	8.4	1.9	65.7	24.1
	*有職者 計	1,613	6.9	50.9	20.4	10.0	10.5	1.2	57.8	30.4
	*無職者 計	900	9.1	55.3	18.4	5.9	9.7	1.6	64.4	24.3
	関連分野	子育て	967	6.8	54.6	20.4	8.7	8.6	0.9	61.4
児童福祉	350	6.3	51.1	23.7	10.6	7.1	1.1	57.4	34.3	
健康	782	6.4	54.3	20.3	8.7	9.3	0.9	60.7	29.0	
介護	643	7.6	49.6	23.3	8.4	10.0	1.1	57.2	31.7	
医療	885	5.8	54.8	19.9	8.8	9.8	0.9	60.6	28.7	
建設	251	4.4	56.6	17.1	10.8	8.8	2.4	61.0	27.9	
教育	635	6.3	54.0	21.1	9.8	7.9	0.9	60.3	30.9	
工業	217	11.1	50.7	20.7	8.8	6.9	1.8	61.8	29.5	
商業・サービス	763	7.7	51.9	19.8	10.7	8.7	1.2	59.6	30.5	
観光	238	5.5	55.0	24.4	7.1	6.3	1.7	60.5	31.5	
農業	182	6.0	54.9	18.7	11.0	8.2	1.1	61.0	29.7	
林業	19	10.5	47.4	21.1	21.1	-	-	57.9	42.1	
漁業	19	-	26.3	36.8	26.3	10.5	-	26.3	63.2	
運輸・交通	367	6.3	49.0	21.3	12.0	10.1	1.4	55.3	33.2	
まちづくり	221	7.2	49.3	22.6	10.4	9.0	1.4	56.6	33.0	
エネルギー	107	7.5	45.8	26.2	12.1	8.4	-	53.3	38.3	
情報通信	335	6.3	54.0	20.9	10.4	7.5	0.9	60.3	31.3	
廃棄物・リサイクル	271	6.6	50.6	20.7	10.3	10.7	1.1	57.2	31.0	
環境	271	6.3	48.3	23.2	12.2	8.9	1.1	54.6	35.4	
文化・芸術	388	5.9	51.3	20.9	11.6	9.0	1.3	57.2	32.5	
スポーツ	492	5.5	55.3	21.1	8.9	8.7	0.4	60.8	30.1	
方法	郵送回答	1,724	7.9	53.1	17.9	8.2	11.0	1.9	61.0	26.0
	WEB回答	845	7.1	50.8	23.2	9.5	8.5	0.9	57.9	32.7

**質問3. あなたは、【介護・医療体制の充実】について、どの程度満足していますか。
あなたの実感に近いものを選んでお答えください。《1》**

	全体	満足している	ある程度満足している	あまり満足していない	満足していない	わからない	無回答	*満足している計	*満足していない計	
全体	2,569	8.4	46.7	19.4	11.4	12.6	1.6	55.1	30.8	
居住地域別	県南ゾーン 計	1,363	9.2	46.7	19.4	11.3	12.5	1.0	55.8	30.7
	南部	255	9.8	43.9	22.0	11.8	11.8	0.8	53.7	33.7
	南西部	224	10.7	45.1	21.4	8.5	13.8	0.4	55.8	29.9
	東部	403	6.7	42.4	21.3	14.4	13.6	1.5	49.1	35.7
	さいたま	481	10.2	52.4	15.6	9.8	11.2	0.8	62.6	25.4
	圏央道ゾーン 計	955	7.3	47.5	19.4	11.2	13.1	1.5	54.9	30.6
	県央	203	6.4	37.4	24.1	15.3	15.3	1.5	43.8	39.4
	川越比企	261	7.3	51.0	17.6	11.5	10.7	1.9	58.2	29.1
	西部	268	9.0	49.6	16.8	9.7	14.2	0.7	58.6	26.5
	利根	223	6.3	50.2	20.2	9.0	12.6	1.8	56.5	29.1
	県北ゾーン 計	200	9.5	46.5	19.0	13.0	10.5	1.5	56.0	32.0
北部	169	7.7	47.9	17.8	13.6	11.8	1.2	55.6	31.4	
秩父	31	19.4	38.7	25.8	9.7	3.2	3.2	58.1	35.5	
年代	29歳以下	251	16.3	46.6	15.9	7.6	13.1	0.4	62.9	23.5
	30代	303	8.3	46.9	18.8	12.5	12.5	1.0	55.1	31.4
	40代	376	5.9	47.1	18.4	15.2	13.3	0.3	52.9	33.5
	50代	485	6.4	47.6	21.6	12.6	11.3	0.4	54.0	34.2
	60代	443	5.2	43.3	25.5	13.5	12.0	0.5	48.5	39.1
	70代	475	10.3	48.0	16.8	8.4	13.7	2.7	58.3	25.3
	80歳以上	185	12.4	51.9	13.5	6.5	11.4	4.3	64.3	20.0
性・年代別	男性 計	1,126	9.0	48.4	18.6	11.0	11.6	1.4	57.4	29.6
	29歳以下	109	18.3	54.1	12.8	7.3	7.3	-	72.5	20.2
	30代	122	10.7	45.9	17.2	11.5	13.1	1.6	56.6	28.7
	40代	157	4.5	47.1	19.1	12.7	15.9	0.6	51.6	31.8
	50代	231	8.2	51.1	19.5	9.5	11.3	0.4	59.3	29.0
	60代	210	5.2	40.5	23.8	14.3	15.2	1.0	45.7	38.1
	70代	215	12.1	49.8	17.7	11.2	7.4	1.9	61.9	28.8
	80歳以上	82	6.1	56.1	13.4	7.3	9.8	7.3	62.2	20.7
	女性 計	1,319	8.1	46.1	20.2	11.4	13.1	1.1	54.2	31.6
	29歳以下	133	15.8	40.6	18.8	6.0	18.0	0.8	56.4	24.8
	30代	168	6.0	46.4	19.6	14.3	13.1	0.6	52.4	33.9
	40代	208	6.7	49.0	17.3	16.8	10.1	-	55.8	34.1
	50代	235	5.1	45.5	24.3	14.0	10.6	0.4	50.6	38.3
	60代	224	5.4	46.0	27.2	12.5	8.9	-	51.3	39.7
70代	253	9.1	45.5	16.2	6.3	19.4	3.6	54.5	22.5	
80歳以上	98	15.3	50.0	14.3	6.1	12.2	2.0	65.3	20.4	

**質問3. あなたは、【介護・医療体制の充実】について、どの程度満足していますか。
あなたの実感に近いものを選んでお答えください。《2》**

	全体	満足している	ある程度満足している	あまり満足していない	満足していない	わからない	無回答	*満足している計	*満足していない計	
全体	2,569	8.4	46.7	19.4	11.4	12.6	1.6	55.1	30.8	
結婚	未婚	571	11.6	45.5	16.1	11.4	14.9	0.5	57.1	27.5
	既婚（離死別含む）	1,940	7.6	47.5	20.4	11.2	12.0	1.4	55.1	31.5
子供	子供いる	1,740	7.8	48.4	20.2	10.9	11.3	1.4	56.1	31.1
	子供いない	744	10.1	44.2	17.3	11.8	15.9	0.7	54.3	29.2
職業	自営業主	176	10.8	42.0	15.3	14.2	16.5	1.1	52.8	29.5
	家族従業	52	9.6	48.1	23.1	7.7	7.7	3.8	57.7	30.8
	勤め（全日）	945	6.6	46.2	19.7	12.8	14.2	0.5	52.8	32.5
	勤め（パート）	440	8.9	47.5	21.6	10.9	10.2	0.9	56.4	32.5
	無職の主婦・主夫	343	8.2	44.6	22.2	9.3	13.7	2.0	52.8	31.5
	学生	79	22.8	48.1	12.7	7.6	8.9	-	70.9	20.3
	その他の無職	478	9.0	51.3	17.2	10.5	10.3	1.9	60.3	27.6
	*有職者 計	1,613	7.7	46.2	19.8	12.3	13.1	0.8	53.9	32.1
	*無職者 計	900	9.9	48.4	18.7	9.8	11.4	1.8	58.3	28.4
	関連分野	子育て	967	7.0	49.5	20.4	11.3	11.2	0.6	56.6
児童福祉		350	5.1	46.0	24.6	14.9	8.9	0.6	51.1	39.4
健康		782	7.9	45.3	22.8	12.5	10.6	0.9	53.2	35.3
介護		643	7.6	44.0	23.8	15.9	7.9	0.8	51.6	39.7
医療		885	7.3	44.2	21.9	15.7	10.4	0.5	51.5	37.6
建設		251	5.2	49.0	20.3	10.8	13.1	1.6	54.2	31.1
教育		635	6.3	50.9	20.2	12.6	9.4	0.6	57.2	32.8
工業		217	12.9	47.5	18.4	7.8	11.1	2.3	60.4	26.3
商業・サービス		763	8.7	47.6	18.9	10.9	12.6	1.4	56.2	29.8
観光		238	8.4	47.1	24.8	8.8	10.9	-	55.5	33.6
農業		182	8.8	50.0	19.8	10.4	10.4	0.5	58.8	30.2
林業		19	10.5	52.6	15.8	15.8	5.3	-	63.2	31.6
漁業		19	5.3	42.1	15.8	10.5	26.3	-	47.4	26.3
運輸・交通		367	6.3	45.2	21.0	11.2	15.3	1.1	51.5	32.2
まちづくり		221	6.3	50.2	22.6	10.9	8.6	1.4	56.6	33.5
エネルギー		107	9.3	39.3	27.1	12.1	10.3	1.9	48.6	39.3
情報通信		335	9.6	46.9	23.0	11.9	8.4	0.3	56.4	34.9
廃棄物・リサイクル		271	6.6	44.6	23.6	11.1	13.7	0.4	51.3	34.7
環境		271	6.6	45.4	22.1	13.7	11.4	0.7	52.0	35.8
文化・芸術		388	7.2	47.4	21.4	10.3	12.9	0.8	54.6	31.7
スポーツ	492	6.9	48.2	23.4	10.8	10.4	0.4	55.1	34.1	
方法	郵送回答	1,724	8.5	47.7	17.3	11.5	13.1	1.7	56.3	28.9
	WEB回答	845	8.3	44.5	23.6	11.0	11.5	1.2	52.8	34.6

質問4. あなたは、【子育てに希望が持てる社会の実現】について、どの程度満足していますか。
あなたの実感に近いものを選んでお答えください。《1》

	全体	満足している	ある程度満足している	あまり満足していない	満足していない	わからない	無回答	*満足している計	*満足していない計	
全体	2,569	7.5	39.1	18.3	10.7	22.4	2.1	46.6	29.0	
居住地域別	県南ゾーン 計	1,363	7.8	38.8	18.5	10.9	22.2	1.8	46.6	29.4
	南部	255	8.6	41.2	16.1	11.0	22.0	1.2	49.8	27.1
	南西部	224	8.0	33.5	18.8	12.9	25.4	1.3	41.5	31.7
	東部	403	6.2	38.0	19.1	11.9	22.3	2.5	44.2	31.0
	さいたま	481	8.5	40.7	19.1	9.1	20.6	1.9	49.3	28.3
	圏央道ゾーン 計	955	7.4	38.8	18.4	10.8	23.1	1.4	46.3	29.2
	県央	203	9.4	35.5	21.7	9.9	22.2	1.5	44.8	31.5
	川越比企	261	8.0	40.6	17.6	11.9	19.9	1.9	48.7	29.5
	西部	268	6.0	39.9	17.5	10.4	25.7	0.4	45.9	28.0
	利根	223	6.7	38.6	17.5	10.8	24.7	1.8	45.3	28.3
	県北ゾーン 計	200	7.0	45.0	17.0	8.5	20.5	2.0	52.0	25.5
北部	169	5.3	43.8	18.3	9.5	21.3	1.8	49.1	27.8	
秩父	31	16.1	51.6	9.7	3.2	16.1	3.2	67.7	12.9	
年代	29歳以下	251	11.6	37.1	12.7	15.9	21.5	1.2	48.6	28.7
	30代	303	7.9	34.0	23.1	17.2	17.2	0.7	41.9	40.3
	40代	376	6.9	39.1	20.7	14.9	18.1	0.3	46.0	35.6
	50代	485	6.8	43.7	16.9	10.3	21.2	1.0	50.5	27.2
	60代	443	4.3	39.5	21.0	9.3	24.2	1.8	43.8	30.2
	70代	475	9.1	39.8	16.6	4.4	27.2	2.9	48.8	21.1
	80歳以上	185	9.2	38.9	15.7	4.3	27.0	4.9	48.1	20.0
性・年代別	男性 計	1,126	6.6	37.8	20.4	11.4	22.2	1.6	44.4	31.8
	29歳以下	109	11.9	35.8	10.1	18.3	22.9	0.9	47.7	28.4
	30代	122	9.0	32.0	21.3	15.6	22.1	-	41.0	36.9
	40代	157	6.4	34.4	24.8	15.3	18.5	0.6	40.8	40.1
	50代	231	7.4	42.9	19.0	12.6	18.2	-	50.2	31.6
	60代	210	3.3	35.7	20.0	11.4	28.1	1.4	39.0	31.4
	70代	215	6.0	41.9	23.7	4.7	20.9	2.8	47.9	28.4
	80歳以上	82	3.7	36.6	20.7	2.4	28.0	8.5	40.2	23.2
	女性 計	1,319	8.3	41.0	16.8	9.6	22.6	1.7	49.3	26.4
	29歳以下	133	12.0	39.1	13.5	13.5	20.3	1.5	51.1	27.1
	30代	168	6.0	33.9	25.6	19.0	14.3	1.2	39.9	44.6
	40代	208	7.2	44.2	17.8	13.5	17.3	-	51.4	31.3
	50代	235	6.8	46.0	14.5	6.8	23.8	2.1	52.8	21.3
	60代	224	5.4	43.3	22.3	7.1	20.1	1.8	48.7	29.5
70代	253	11.5	37.2	10.7	4.3	33.2	3.2	48.6	15.0	
80歳以上	98	11.2	41.8	12.2	6.1	26.5	2.0	53.1	18.4	

質問4. あなたは、【子育てに希望が持てる社会の実現】について、どの程度満足していますか。
あなたの実感に近いものを選んでお答えください。《2》

	全体	満足している	ある程度満足している	あまり満足していない	満足していない	わからない	無回答	*満足している計	*満足していない計	
全体	2,569	7.5	39.1	18.3	10.7	22.4	2.1	46.6	29.0	
結婚	未婚	571	8.9	34.0	13.1	10.2	32.0	1.8	42.9	23.3
	既婚（離死別含む）	1,940	7.1	40.9	19.9	10.8	19.7	1.6	48.0	30.7
子供	子供いる	1,740	7.5	42.4	20.7	10.9	16.8	1.7	49.9	31.6
	子供いない	744	8.1	31.9	13.6	9.7	35.6	1.2	39.9	23.3
職業	自営業主	176	5.7	37.5	17.6	12.5	23.9	2.8	43.2	30.1
	家族従業	52	7.7	38.5	23.1	11.5	15.4	3.8	46.2	34.6
	勤め（全日）	945	7.8	36.8	20.6	13.8	20.3	0.6	44.7	34.4
	勤め（パート）	440	6.4	43.9	18.9	10.0	20.0	0.9	50.2	28.9
	無職の主婦・主夫	343	7.9	40.2	15.5	7.3	25.9	3.2	48.1	22.7
	学生	79	11.4	44.3	11.4	8.9	20.3	3.8	55.7	20.3
	その他の無職	478	8.2	39.5	16.7	6.9	26.6	2.1	47.7	23.6
	*有職者 計	1,613	7.2	38.9	19.9	12.5	20.5	1.1	46.1	32.4
	*無職者 計	900	8.3	40.2	15.8	7.2	25.8	2.7	48.6	23.0
	関連分野	子育て	967	7.5	42.1	21.6	13.7	14.3	0.8	49.6
児童福祉		350	4.3	40.9	24.6	18.9	10.3	1.1	45.1	43.4
健康		782	7.0	39.9	21.9	12.0	17.8	1.4	46.9	33.9
介護		643	7.9	39.0	19.3	10.4	21.6	1.7	47.0	29.7
医療		885	7.0	38.9	20.7	11.8	20.5	1.2	45.9	32.4
建設		251	4.8	42.6	19.1	11.6	20.7	1.2	47.4	30.7
教育		635	6.8	43.9	22.5	13.9	12.0	0.9	50.7	36.4
工業		217	12.0	37.3	17.5	10.6	20.7	1.8	49.3	28.1
商業・サービス		763	8.3	38.8	18.0	10.7	22.5	1.7	47.1	28.7
観光		238	6.3	38.7	23.9	10.5	19.7	0.8	45.0	34.5
農業		182	10.4	41.2	20.9	11.5	15.4	0.5	51.6	32.4
林業		19	-	31.6	26.3	26.3	15.8	-	31.6	52.6
漁業		19	-	36.8	21.1	15.8	26.3	-	36.8	36.8
運輸・交通		367	7.1	37.3	18.3	12.3	24.3	0.8	44.4	30.5
まちづくり		221	6.3	43.0	23.5	10.4	15.8	0.9	49.3	33.9
エネルギー		107	7.5	38.3	26.2	9.3	18.7	-	45.8	35.5
情報通信		335	7.5	39.1	18.8	13.4	21.2	-	46.6	32.2
廃棄物・リサイクル		271	6.6	41.3	19.9	10.3	20.3	1.5	48.0	30.3
環境		271	5.5	38.7	22.9	13.3	18.8	0.7	44.3	36.2
文化・芸術		388	6.2	41.2	18.3	12.1	21.1	1.0	47.4	30.4
スポーツ	492	7.5	42.3	21.7	11.2	16.9	0.4	49.8	32.9	
方法	郵送回答	1,724	7.9	40.3	16.0	9.6	23.8	2.4	48.2	25.6
	WEB回答	845	6.6	36.7	23.1	12.8	19.5	1.3	43.3	35.9

質問5. あなたは、【未来を創る子供たちの育成】について、どの程度満足していますか。
あなたの実感に近いものを選んでお答えください。《1》

	全体	満足している	ある程度満足している	あまり満足していない	満足していない	わからない	無回答	*満足している計	*満足していない計	
全体	2,569	7.7	41.3	16.3	9.0	23.8	1.9	49.0	25.3	
居住地域別	県南ゾーン 計	1,363	8.7	39.9	16.4	9.4	24.3	1.3	48.6	25.8
	南部	255	7.5	41.6	13.7	9.8	26.7	0.8	49.0	23.5
	南西部	224	10.7	35.3	17.0	12.1	24.1	0.9	46.0	29.0
	東部	403	6.0	39.0	19.1	8.9	25.3	1.7	44.9	28.0
	さいたま	481	10.8	42.0	15.2	8.3	22.2	1.5	52.8	23.5
	圏央道ゾーン 計	955	6.8	42.1	16.5	9.1	23.8	1.7	48.9	25.7
	県央	203	10.3	36.9	21.7	9.4	20.7	1.0	47.3	31.0
	川越比企	261	7.7	44.8	14.9	9.6	21.8	1.1	52.5	24.5
	西部	268	4.9	41.0	14.9	10.1	28.0	1.1	45.9	25.0
	利根	223	4.9	44.8	15.7	7.2	23.8	3.6	49.8	22.9
	県北ゾーン 計	200	6.5	49.5	16.5	5.5	20.5	1.5	56.0	22.0
	北部	169	5.9	48.5	17.2	5.3	21.9	1.2	54.4	22.5
秩父	31	9.7	54.8	12.9	6.5	12.9	3.2	64.5	19.4	
年代	29歳以下	251	14.7	40.6	11.6	8.8	22.7	1.6	55.4	20.3
	30代	303	7.9	38.9	17.5	11.9	22.8	1.0	46.9	29.4
	40代	376	8.0	34.3	20.5	16.0	21.0	0.3	42.3	36.4
	50代	485	7.0	45.4	15.7	9.9	21.4	0.6	52.4	25.6
	60代	443	4.5	43.1	19.9	9.0	22.6	0.9	47.6	28.9
	70代	475	7.6	44.0	13.9	2.7	29.1	2.7	51.6	16.6
	80歳以上	185	8.6	41.6	14.1	3.2	27.6	4.9	50.3	17.3
性・年代別	男性 計	1,126	7.7	42.1	17.1	9.8	21.8	1.5	49.8	26.9
	29歳以下	109	17.4	38.5	12.8	12.8	17.4	0.9	56.0	25.7
	30代	122	9.0	35.2	16.4	14.8	23.0	1.6	44.3	31.1
	40代	157	7.6	31.8	19.1	16.6	24.2	0.6	39.5	35.7
	50代	231	8.2	49.4	16.5	8.2	17.7	-	57.6	24.7
	60代	210	3.8	40.5	17.6	11.0	26.7	0.5	44.3	28.6
	70代	215	5.6	50.2	18.1	3.7	20.0	2.3	55.8	21.9
	80歳以上	82	7.3	39.0	18.3	2.4	24.4	8.5	46.3	20.7
	女性 計	1,319	8.0	41.5	16.0	7.7	25.4	1.4	49.5	23.7
	29歳以下	133	13.5	43.6	9.0	4.5	27.1	2.3	57.1	13.5
	30代	168	7.1	41.1	19.0	10.1	22.0	0.6	48.2	29.2
	40代	208	8.2	37.0	21.6	14.9	18.3	-	45.2	36.5
	50代	235	6.4	43.8	14.9	9.8	24.3	0.9	50.2	24.7
	60代	224	5.4	45.5	22.3	7.1	18.8	0.9	50.9	29.5
	70代	253	9.1	37.9	10.3	2.0	37.5	3.2	47.0	12.3
80歳以上	98	9.2	42.9	11.2	4.1	30.6	2.0	52.0	15.3	

質問5. あなたは、【未来を創る子供たちの育成】について、どの程度満足していますか。
あなたの実感に近いものを選んでお答えください。《2》

	全体	満足している	ある程度満足している	あまり満足していない	満足していない	わからない	無回答	*満足している計	*満足していない計	
全体	2,569	7.7	41.3	16.3	9.0	23.8	1.9	49.0	25.3	
結婚	未婚	571	10.5	38.0	11.0	8.8	30.1	1.6	48.5	19.8
	既婚（離死別含む）	1,940	7.0	42.5	18.1	8.9	22.1	1.4	49.5	27.0
子供	子供いる	1,740	7.1	44.1	19.1	9.3	19.0	1.5	51.1	28.3
	子供いない	744	9.8	35.8	10.3	7.5	35.3	1.2	45.6	17.9
職業	自営業主	176	6.3	42.6	15.9	8.0	25.6	1.7	48.9	23.9
	家族従業	52	7.7	40.4	21.2	9.6	17.3	3.8	48.1	30.8
	勤め（全日）	945	8.5	39.6	16.7	11.1	23.3	0.8	48.0	27.8
	勤め（パート）	440	6.1	45.0	17.0	10.5	20.9	0.5	51.1	27.5
	無職の主婦・主夫	343	7.3	40.8	17.2	6.1	25.9	2.6	48.1	23.3
	学生	79	19.0	45.6	12.7	10.1	11.4	1.3	64.6	22.8
	その他の無職	478	7.3	42.1	15.3	5.2	27.8	2.3	49.4	20.5
	*有職者 計	1,613	7.6	41.4	16.9	10.5	22.7	0.9	49.0	27.4
	*無職者 計	900	8.3	41.9	15.8	6.0	25.7	2.3	50.2	21.8
	関連分野	子育て	967	6.4	44.1	19.3	11.2	18.4	0.6	50.5
児童福祉		350	6.3	43.1	21.1	10.6	18.0	0.9	49.4	31.7
健康		782	7.9	42.3	17.9	10.4	20.2	1.3	50.3	28.3
介護		643	8.4	40.1	17.0	9.8	23.5	1.2	48.5	26.7
医療		885	7.6	40.9	17.4	9.0	24.0	1.1	48.5	26.4
建設		251	4.4	46.6	15.1	11.2	21.5	1.2	51.0	26.3
教育		635	7.1	43.9	19.7	12.1	16.2	0.9	51.0	31.8
工業		217	13.4	43.8	13.4	7.4	19.4	2.8	57.1	20.7
商業・サービス		763	7.9	40.2	16.9	8.9	24.6	1.4	48.1	25.8
観光		238	8.0	46.2	14.3	7.6	23.1	0.8	54.2	21.8
農業		182	7.7	45.6	15.9	11.0	19.2	0.5	53.3	26.9
林業		19	15.8	26.3	-	26.3	31.6	-	42.1	26.3
漁業		19	-	36.8	5.3	21.1	36.8	-	36.8	26.3
運輸・交通		367	7.6	41.7	14.4	9.8	25.1	1.4	49.3	24.3
まちづくり		221	9.0	45.2	16.3	9.5	19.0	0.9	54.3	25.8
エネルギー		107	8.4	39.3	14.0	11.2	27.1	-	47.7	25.2
情報通信		335	9.6	41.2	14.9	10.1	23.6	0.6	50.7	25.1
廃棄物・リサイクル		271	7.0	42.8	18.1	7.0	23.6	1.5	49.8	25.1
環境		271	7.7	42.4	18.1	10.0	21.8	-	50.2	28.0
文化・芸術		388	8.0	45.1	16.0	10.3	19.8	0.8	53.1	26.3
スポーツ	492	7.1	46.3	18.3	9.6	17.9	0.8	53.5	27.8	
方法	郵送回答	1,724	7.5	40.9	15.7	8.6	25.3	1.9	48.4	24.3
	WEB回答	845	8.0	42.0	17.8	9.6	20.6	2.0	50.1	27.3

**質問6. あなたは、【人生100年を見据えたシニア活躍の推進】について、どの程度満足していますか。
あなたの実感に近いものを選んでお答えください。《1》**

	全体	満足している	ある程度満足している	あまり満足していない	満足していない	わからない	無回答	*満足している計	*満足していない計	
全体	2,569	6.8	46.9	15.2	7.9	21.4	1.7	53.7	23.1	
居住地域別	県南ゾーン 計	1,363	7.3	46.1	15.0	8.4	22.2	1.1	53.4	23.3
	南部	255	5.9	49.8	14.5	6.7	22.0	1.2	55.7	21.2
	南西部	224	9.8	44.6	13.8	8.5	22.8	0.4	54.5	22.3
	東部	403	6.7	42.2	17.4	10.7	22.1	1.0	48.9	28.0
	さいたま	481	7.5	48.0	13.7	7.3	22.0	1.5	55.5	21.0
	圏央道ゾーン 計	955	5.7	47.4	16.2	7.7	21.9	1.0	53.1	24.0
	県央	203	5.4	44.8	16.7	9.9	22.2	1.0	50.2	26.6
	川越比企	261	7.3	49.4	16.9	7.7	17.2	1.5	56.7	24.5
	西部	268	5.2	46.6	14.6	6.7	26.5	0.4	51.9	21.3
	利根	223	4.5	48.4	17.0	7.2	21.5	1.3	52.9	24.2
	県北ゾーン 計	200	9.0	56.5	11.5	6.5	15.0	1.5	65.5	18.0
北部	169	8.9	55.6	11.8	5.9	16.6	1.2	64.5	17.8	
秩父	31	9.7	61.3	9.7	9.7	6.5	3.2	71.0	19.4	
年代	29歳以下	251	12.7	43.4	9.6	5.6	28.3	0.4	56.2	15.1
	30代	303	5.9	43.9	10.9	6.6	32.7	-	49.8	17.5
	40代	376	5.6	44.7	13.3	6.1	29.5	0.8	50.3	19.4
	50代	485	4.9	47.2	19.8	8.5	19.0	0.6	52.2	28.2
	60代	443	4.1	44.5	21.2	12.0	17.6	0.7	48.5	33.2
	70代	475	9.5	52.2	14.1	8.0	13.9	2.3	61.7	22.1
	80歳以上	185	7.6	60.0	10.3	5.9	12.4	3.8	67.6	16.2
性・年代別	男性 計	1,126	6.0	47.2	16.5	8.1	20.7	1.4	53.3	24.6
	29歳以下	109	13.8	45.0	11.0	3.7	26.6	-	58.7	14.7
	30代	122	5.7	41.0	11.5	5.7	36.1	-	46.7	17.2
	40代	157	5.1	39.5	14.0	6.4	33.8	1.3	44.6	20.4
	50代	231	5.2	49.8	20.3	6.9	17.7	-	55.0	27.3
	60代	210	1.9	44.8	21.4	13.8	17.1	1.0	46.7	35.2
	70代	215	7.4	53.5	15.8	9.3	10.7	3.3	60.9	25.1
	80歳以上	82	7.3	57.3	14.6	6.1	8.5	6.1	64.6	20.7
	女性 計	1,319	7.4	48.4	14.2	7.5	21.7	0.8	55.9	21.7
	29歳以下	133	12.8	43.6	8.3	6.8	27.8	0.8	56.4	15.0
	30代	168	5.4	46.4	10.1	7.7	30.4	-	51.8	17.9
	40代	208	5.8	49.5	12.5	5.3	26.4	0.5	55.3	17.8
	50代	235	4.7	47.7	19.6	8.5	18.7	0.9	52.3	28.1
	60代	224	5.8	44.6	21.4	9.8	17.9	0.4	50.4	31.3
70代	253	11.5	50.6	12.6	7.1	17.0	1.2	62.1	19.8	
80歳以上	98	7.1	61.2	7.1	6.1	16.3	2.0	68.4	13.3	

質問6. あなたは、【人生100年を見据えたシニア活躍の推進】について、どの程度満足していますか。
あなたの実感に近いものを選んでお答えください。《2》

	全体	満足している	ある程度満足している	あまり満足していない	満足していない	わからない	無回答	*満足している計	*満足していない計	
全体	2,569	6.8	46.9	15.2	7.9	21.4	1.7	53.7	23.1	
結婚	未婚	571	8.4	44.1	13.0	6.5	27.0	1.1	52.5	19.4
	既婚（離死別含む）	1,940	6.4	48.4	15.9	8.2	19.9	1.1	54.8	24.1
子供	子供いる	1,740	6.2	49.7	15.9	8.2	18.9	1.2	55.9	24.0
	子供いない	744	8.5	42.7	13.8	6.5	27.6	0.9	51.2	20.3
職業	自営業主	176	6.8	48.3	14.2	10.2	18.2	2.3	55.1	24.4
	家族従業	52	9.6	48.1	15.4	5.8	17.3	3.8	57.7	21.2
	勤め（全日）	945	6.1	44.0	15.6	8.0	25.7	0.5	50.2	23.6
	勤め（パート）	440	5.0	47.7	16.8	9.1	21.1	0.2	52.7	25.9
	無職の主婦・主夫	343	7.0	49.6	13.1	7.0	21.3	2.0	56.6	20.1
	学生	79	13.9	48.1	10.1	2.5	25.3	-	62.0	12.7
	その他の無職	478	8.4	51.7	15.7	7.7	14.6	1.9	60.0	23.4
	*有職者 計	1,613	6.0	45.6	15.7	8.5	23.4	0.7	51.6	24.2
	*無職者 計	900	8.3	50.6	14.2	7.0	18.1	1.8	58.9	21.2
	関連分野	子育て	967	6.6	49.6	14.7	7.2	21.4	0.4	56.3
児童福祉		350	5.4	48.0	14.0	8.0	24.0	0.6	53.4	22.0
健康		782	7.0	49.1	16.9	6.3	20.3	0.4	56.1	23.1
介護		643	6.1	50.9	18.2	7.8	16.3	0.8	56.9	26.0
医療		885	6.6	47.2	16.6	7.9	20.8	0.9	53.8	24.5
建設		251	2.8	51.8	12.4	9.2	22.7	1.2	54.6	21.5
教育		635	6.1	49.8	15.6	6.8	21.3	0.5	55.9	22.4
工業		217	9.7	48.8	11.1	8.8	20.3	1.4	58.5	19.8
商業・サービス		763	7.1	47.2	16.0	8.0	20.8	0.9	54.3	24.0
観光		238	6.7	51.7	16.4	6.7	18.1	0.4	58.4	23.1
農業		182	7.7	50.0	14.3	7.7	19.2	1.1	57.7	22.0
林業		19	10.5	26.3	10.5	15.8	36.8	-	36.8	26.3
漁業		19	5.3	31.6	21.1	10.5	31.6	-	36.8	31.6
運輸・交通		367	5.2	47.7	18.0	8.4	19.9	0.8	52.9	26.4
まちづくり		221	5.0	50.2	15.8	5.9	22.2	0.9	55.2	21.7
エネルギー		107	4.7	43.0	17.8	8.4	24.3	1.9	47.7	26.2
情報通信		335	9.9	45.7	17.0	8.1	19.1	0.3	55.5	25.1
廃棄物・リサイクル		271	6.3	50.6	16.6	6.6	18.5	1.5	56.8	23.2
環境		271	5.9	47.6	18.8	6.6	20.3	0.7	53.5	25.5
文化・芸術		388	7.2	50.0	16.8	6.4	19.1	0.5	57.2	23.2
スポーツ	492	6.9	49.6	19.3	5.3	18.5	0.4	56.5	24.6	
方法	郵送回答	1,724	6.5	47.7	15.0	8.3	20.9	1.6	54.2	23.3
	WEB回答	845	7.3	45.4	15.7	7.1	22.5	1.9	52.8	22.8

質問7. あなたは、【誰もが活躍し共に生きる社会の実現】について、どの程度満足していますか。
あなたの実感に近いものを選んでお答えください。《1》

	全体	満足している	ある程度満足している	あまり満足していない	満足していない	わからない	無回答	*満足している計	*満足していない計	
全体	2,569	5.5	46.1	15.8	6.7	23.8	2.0	51.7	22.5	
居住地域別	県南ゾーン 計	1,363	6.2	44.8	15.2	6.9	25.5	1.4	51.1	22.1
	南部	255	6.7	48.2	12.5	5.1	25.5	2.0	54.9	17.6
	南西部	224	7.1	40.2	17.4	8.5	26.3	0.4	47.3	25.9
	東部	403	6.9	42.2	14.4	8.2	26.3	2.0	49.1	22.6
	さいたま	481	5.0	47.4	16.2	6.0	24.3	1.0	52.4	22.2
	圏央道ゾーン 計	955	4.8	47.7	16.2	6.9	22.9	1.4	52.6	23.1
	県央	203	5.4	40.9	22.7	7.4	22.7	1.0	46.3	30.0
	川越比企	261	5.4	49.0	14.6	10.0	20.7	0.4	54.4	24.5
	西部	268	4.5	51.9	13.1	4.9	24.6	1.1	56.3	17.9
	利根	223	4.0	47.5	16.1	5.4	23.8	3.1	51.6	21.5
	県北ゾーン 計	200	4.0	55.0	16.5	5.0	17.5	2.0	59.0	21.5
北部	169	3.6	54.4	17.8	4.7	18.3	1.2	58.0	22.5	
秩父	31	6.5	58.1	9.7	6.5	12.9	6.5	64.5	16.1	
年代	29歳以下	251	10.8	46.2	14.7	5.6	21.9	0.8	57.0	20.3
	30代	303	5.3	45.2	14.9	6.3	28.1	0.3	50.5	21.1
	40代	376	4.5	44.4	14.6	9.3	26.6	0.5	48.9	23.9
	50代	485	6.0	48.5	17.5	6.6	20.8	0.6	54.4	24.1
	60代	443	4.1	45.6	18.3	8.1	23.0	0.9	49.7	26.4
	70代	475	3.8	48.4	15.6	5.1	24.0	3.2	52.2	20.6
	80歳以上	185	7.6	48.1	10.3	4.9	24.3	4.9	55.7	15.1
性・年代別	男性 計	1,126	4.8	46.2	16.7	7.3	22.9	2.1	51.0	24.0
	29歳以下	109	11.0	44.0	15.6	6.4	21.1	1.8	55.0	22.0
	30代	122	7.4	41.8	14.8	7.4	27.9	0.8	49.2	22.1
	40代	157	2.5	39.5	16.6	8.3	31.8	1.3	42.0	24.8
	50代	231	7.4	49.8	16.5	7.4	19.0	-	57.1	23.8
	60代	210	2.4	44.3	18.6	10.5	23.3	1.0	46.7	29.0
	70代	215	1.4	51.2	19.1	5.1	18.6	4.7	52.6	24.2
	80歳以上	82	4.9	50.0	11.0	3.7	22.0	8.5	54.9	14.6
	女性 計	1,319	6.1	47.5	15.3	5.8	24.4	0.8	53.7	21.1
	29歳以下	133	11.3	49.6	13.5	3.8	21.8	-	60.9	17.3
	30代	168	4.2	45.8	16.1	5.4	28.6	-	50.0	21.4
	40代	208	5.8	49.5	13.0	9.1	22.6	-	55.3	22.1
	50代	235	5.1	48.9	19.1	4.7	21.3	0.9	54.0	23.8
	60代	224	5.4	47.3	18.8	5.8	21.9	0.9	52.7	24.6
70代	253	5.9	44.7	13.0	5.1	29.2	2.0	50.6	18.2	
80歳以上	98	8.2	48.0	10.2	6.1	25.5	2.0	56.1	16.3	

質問7. あなたは、【誰もが活躍し共に生きる社会の実現】について、どの程度満足していますか。
あなたの実感に近いものを選んでお答えください。《2》

	全体	満足している	ある程度満足している	あまり満足していない	満足していない	わからない	無回答	*満足している計	*満足していない計	
全体	2,569	5.5	46.1	15.8	6.7	23.8	2.0	51.7	22.5	
結婚	未婚	571	8.4	43.3	15.6	7.7	24.2	0.9	51.7	23.3
	既婚（離死別含む）	1,940	4.7	47.7	16.0	6.4	23.7	1.5	52.4	22.4
子供	子供いる	1,740	4.5	48.5	16.6	6.6	22.2	1.6	53.0	23.1
	子供いない	744	8.1	42.5	14.5	6.6	27.7	0.7	50.5	21.1
職業	自営業主	176	6.3	42.6	16.5	6.8	26.1	1.7	48.9	23.3
	家族従業	52	9.6	38.5	17.3	11.5	19.2	3.8	48.1	28.8
	勤め（全日）	945	5.6	45.8	17.5	7.2	23.2	0.7	51.4	24.7
	勤め（パート）	440	4.1	50.2	15.2	7.7	22.0	0.7	54.3	23.0
	無職の主婦・主夫	343	6.4	44.9	14.0	4.7	28.0	2.0	51.3	18.7
	学生	79	8.9	54.4	11.4	1.3	22.8	1.3	63.3	12.7
	その他の無職	478	4.8	47.9	14.4	6.7	23.6	2.5	52.7	21.1
	*有職者 計	1,613	5.4	46.4	16.7	7.4	23.1	0.9	51.8	24.2
	*無職者 計	900	5.8	47.3	14.0	5.4	25.2	2.2	53.1	19.4
	子育て	967	4.8	48.7	16.2	6.4	23.1	0.8	53.5	22.6
関連分野	児童福祉	350	4.9	46.9	17.7	8.3	21.7	0.6	51.7	26.0
	健康	782	5.1	47.1	17.6	6.8	22.3	1.2	52.2	24.4
	介護	643	5.1	48.2	16.8	7.5	21.5	0.9	53.3	24.3
	医療	885	4.7	46.8	16.7	6.3	24.4	1.0	51.5	23.1
	建設	251	3.2	50.6	13.5	8.0	23.5	1.2	53.8	21.5
	教育	635	5.4	48.3	17.0	6.6	21.9	0.8	53.7	23.6
	工業	217	9.7	44.2	13.8	7.8	22.6	1.8	53.9	21.7
	商業・サービス	763	6.6	46.9	16.0	6.8	22.4	1.3	53.5	22.8
	観光	238	4.6	49.2	18.1	3.4	24.4	0.4	53.8	21.4
	農業	182	6.0	45.6	15.9	7.1	24.7	0.5	51.6	23.1
	林業	19	5.3	47.4	15.8	10.5	21.1	-	52.6	26.3
	漁業	19	-	52.6	5.3	-	42.1	-	52.6	5.3
	運輸・交通	367	5.2	42.5	19.6	8.2	23.4	1.1	47.7	27.8
	まちづくり	221	4.5	44.8	20.4	6.8	22.6	0.9	49.3	27.1
	エネルギー	107	5.6	41.1	18.7	9.3	24.3	0.9	46.7	28.0
	情報通信	335	7.2	46.9	20.3	5.7	19.7	0.3	54.0	26.0
	廃棄物・リサイクル	271	3.7	45.8	20.3	6.3	22.5	1.5	49.4	26.6
	環境	271	4.8	47.2	16.6	8.5	22.5	0.4	52.0	25.1
	文化・芸術	388	6.2	45.1	17.0	7.0	24.5	0.3	51.3	24.0
スポーツ	492	5.3	48.6	17.5	5.5	22.8	0.4	53.9	23.0	
方法	郵送回答	1,724	5.2	46.3	15.9	6.7	23.8	2.0	51.6	22.6
	WEB回答	845	6.2	45.7	15.6	6.6	23.9	2.0	51.8	22.2

**質問8. あなたは、【支え合い魅力あふれる地域社会の構築】について、どの程度満足していますか。
あなたの実感に近いものを選んでお答えください。《1》**

	全体	満足している	ある程度満足している	あまり満足していない	満足していない	わからない	無回答	*満足している計	*満足していない計	
全体	2,569	8.6	48.5	14.7	5.8	19.7	2.6	57.1	20.6	
居住地域別	県南ゾーン 計	1,363	8.1	49.6	15.1	5.5	19.4	2.3	57.7	20.6
	南部	255	9.8	47.8	15.7	3.5	19.6	3.5	57.6	19.2
	南西部	224	12.9	44.6	15.6	7.1	18.8	0.9	57.6	22.8
	東部	403	6.2	48.1	16.1	6.2	20.6	2.7	54.3	22.3
	さいたま	481	6.4	54.1	13.7	5.2	18.5	2.1	60.5	18.9
	圏央道ゾーン 計	955	9.3	47.9	13.9	6.7	20.6	1.6	57.2	20.6
	県央	203	7.9	49.3	13.3	8.4	20.2	1.0	57.1	21.7
	川越比企	261	10.7	47.5	11.9	9.2	18.8	1.9	58.2	21.1
	西部	268	8.6	47.4	14.9	5.6	22.4	1.1	56.0	20.5
	利根	223	9.9	47.5	15.7	3.6	21.1	2.2	57.4	19.3
	県北ゾーン 計	200	9.0	51.5	15.0	5.0	17.5	2.0	60.5	20.0
北部	169	7.7	51.5	15.4	4.7	18.9	1.8	59.2	20.1	
秩父	31	16.1	51.6	12.9	6.5	9.7	3.2	67.7	19.4	
年代	29歳以下	251	17.1	47.8	11.6	4.4	18.3	0.8	64.9	15.9
	30代	303	12.2	46.5	13.5	7.9	19.5	0.3	58.7	21.5
	40代	376	10.1	46.3	16.8	5.9	19.7	1.3	56.4	22.6
	50代	485	7.0	54.4	15.5	5.8	16.9	0.4	61.4	21.2
	60代	443	4.3	50.1	15.3	8.8	20.5	0.9	54.4	24.2
	70代	475	6.5	48.4	13.9	4.0	21.9	5.3	54.9	17.9
	80歳以上	185	8.1	45.9	15.1	2.7	21.6	6.5	54.1	17.8
性・年代別	男性 計	1,126	8.6	46.5	17.1	7.4	18.2	2.1	55.2	24.5
	29歳以下	109	17.4	45.0	13.8	7.3	14.7	1.8	62.4	21.1
	30代	122	14.8	39.3	15.6	10.7	18.9	0.8	54.1	26.2
	40代	157	11.5	33.8	21.7	6.4	24.8	1.9	45.2	28.0
	50代	231	8.7	55.0	16.5	7.4	12.6	-	63.6	23.8
	60代	210	3.8	47.6	16.7	10.0	20.5	1.4	51.4	26.7
	70代	215	4.7	54.0	16.3	5.6	16.3	3.3	58.6	21.9
	80歳以上	82	4.9	37.8	20.7	2.4	24.4	9.8	42.7	23.2
	女性 計	1,319	8.5	52.0	12.8	4.4	20.3	2.0	60.5	17.2
	29歳以下	133	17.3	51.9	9.0	1.5	20.3	-	69.2	10.5
	30代	168	10.1	51.8	13.1	6.0	19.0	-	61.9	19.0
	40代	208	8.7	56.3	13.5	4.8	15.9	1.0	64.9	18.3
	50代	235	6.0	56.2	14.5	3.8	18.7	0.9	62.1	18.3
	60代	224	4.9	52.7	14.3	7.6	20.1	0.4	57.6	21.9
70代	253	7.5	43.5	11.9	2.8	27.3	7.1	51.0	14.6	
80歳以上	98	10.2	54.1	11.2	3.1	18.4	3.1	64.3	14.3	

質問8. あなたは、【支え合い魅力あふれる地域社会の構築】について、どの程度満足していますか。
あなたの実感に近いものを選んでお答えください。《2》

	全体	満足している	ある程度満足している	あまり満足していない	満足していない	わからない	無回答	*満足している計	*満足していない計	
全体	2,569	8.6	48.5	14.7	5.8	19.7	2.6	57.1	20.6	
結婚	未婚	571	12.8	45.4	13.8	6.8	19.8	1.4	58.1	20.7
	既婚（離死別含む）	1,940	7.4	50.4	15.0	5.5	19.7	2.1	57.7	20.5
子供	子供いる	1,740	7.5	51.1	15.3	5.4	18.4	2.2	58.6	20.7
	子供いない	744	11.6	44.9	13.3	6.2	23.0	1.1	56.5	19.5
職業	自営業主	176	10.2	48.3	13.6	5.7	19.3	2.8	58.5	19.3
	家族従業	52	15.4	42.3	13.5	9.6	13.5	5.8	57.7	23.1
	勤め（全日）	945	9.4	46.7	17.0	7.3	18.5	1.1	56.1	24.3
	勤め（パート）	440	6.4	54.5	12.5	6.6	19.3	0.7	60.9	19.1
	無職の主婦・主夫	343	7.3	46.9	13.7	3.8	24.8	3.5	54.2	17.5
	学生	79	20.3	54.4	11.4	1.3	11.4	1.3	74.7	12.7
	その他の無職	478	6.9	50.8	14.0	4.4	20.5	3.3	57.7	18.4
	*有職者 計	1,613	8.9	48.9	15.3	7.0	18.7	1.3	57.7	22.3
	*無職者 計	900	8.2	49.7	13.7	3.9	21.3	3.2	57.9	17.6
	関連分野	子育て	967	7.9	52.4	14.8	4.8	18.7	1.4	60.3
児童福祉		350	9.1	50.6	17.4	4.9	17.4	0.6	59.7	22.3
健康		782	8.2	49.9	16.5	5.6	18.7	1.2	58.1	22.1
介護		643	7.6	50.7	14.9	5.3	20.5	0.9	58.3	20.2
医療		885	7.5	52.5	14.1	5.3	19.4	1.1	60.0	19.4
建設		251	4.4	52.6	15.9	6.4	19.5	1.2	57.0	22.3
教育		635	8.2	55.3	14.0	5.7	15.9	0.9	63.5	19.7
工業		217	15.2	46.1	12.9	8.3	14.3	3.2	61.3	21.2
商業・サービス		763	9.2	49.1	14.8	6.2	18.6	2.1	58.3	21.0
観光		238	9.7	52.5	17.6	5.0	14.3	0.8	62.2	22.7
農業		182	8.8	53.8	10.4	9.3	15.9	1.6	62.6	19.8
林業		19	15.8	31.6	21.1	15.8	15.8	-	47.4	36.8
漁業		19	5.3	42.1	26.3	5.3	21.1	-	47.4	31.6
運輸・交通		367	9.5	49.3	14.2	6.8	18.3	1.9	58.9	21.0
まちづくり		221	9.5	47.5	20.8	5.4	15.4	1.4	57.0	26.2
エネルギー		107	10.3	50.5	14.0	4.7	17.8	2.8	60.7	18.7
情報通信		335	12.2	48.7	17.0	7.8	13.7	0.6	60.9	24.8
廃棄物・リサイクル		271	7.0	54.2	14.4	3.7	19.2	1.5	61.3	18.1
環境		271	7.4	52.4	14.4	5.5	19.6	0.7	59.8	19.9
文化・芸術		388	10.1	51.3	17.5	5.4	14.7	1.0	61.3	22.9
スポーツ	492	9.6	51.2	18.3	5.1	15.2	0.6	60.8	23.4	
方法	郵送回答	1,724	7.4	47.9	14.3	6.4	21.2	2.7	55.3	20.8
	WEB回答	845	11.0	49.8	15.5	4.6	16.6	2.5	60.8	20.1

**質問9. あなたは、【未来を見据えた社会基盤の創造】について、どの程度満足していますか。
あなたの実感に近いものを選んでお答えください。《1》**

	全体	満足している	ある程度満足している	あまり満足していない	満足していない	わからない	無回答	*満足している計	*満足していない計	
全体	2,569	10.9	48.5	16.0	9.5	12.7	2.4	59.4	25.5	
居住地域別	県南ゾーン 計	1,363	11.7	49.2	15.1	9.3	13.1	1.6	60.9	24.4
	南部	255	14.9	48.6	11.8	9.4	12.9	2.4	63.5	21.2
	南西部	224	12.1	48.2	16.1	8.9	13.8	0.9	60.3	25.0
	東部	403	9.7	45.9	17.4	11.9	13.4	1.7	55.6	29.3
	さいたま	481	11.6	52.6	14.6	7.3	12.5	1.5	64.2	21.8
	圏央道ゾーン 計	955	10.1	49.1	16.8	9.8	12.7	1.6	59.2	26.6
	県央	203	11.3	45.8	19.7	9.9	11.8	1.5	57.1	29.6
	川越比企	261	11.9	50.6	14.9	9.2	11.9	1.5	62.5	24.1
	西部	268	9.7	48.9	16.4	10.8	13.4	0.7	58.6	27.2
	利根	223	7.2	50.7	16.6	9.4	13.5	2.7	57.8	26.0
計	200	11.0	46.5	20.5	9.5	10.0	2.5	57.5	30.0	
北部	169	10.7	46.7	21.3	8.3	11.2	1.8	57.4	29.6	
秩父	31	12.9	45.2	16.1	16.1	3.2	6.5	58.1	32.3	
年代	29歳以下	251	22.7	42.6	10.4	8.8	14.7	0.8	65.3	19.1
	30代	303	8.6	45.9	17.8	14.2	13.2	0.3	54.5	32.0
	40代	376	10.6	46.0	17.6	12.0	13.6	0.3	56.6	29.5
	50代	485	10.5	51.8	18.1	8.5	9.9	1.2	62.3	26.6
	60代	443	7.9	49.0	18.7	10.6	12.2	1.6	56.9	29.3
	70代	475	10.5	53.3	12.8	6.3	13.9	3.2	63.8	19.2
	80歳以上	185	10.3	49.7	16.2	5.9	12.4	5.4	60.0	22.2
性・年代別	男性 計	1,126	11.6	48.4	16.2	10.7	11.1	2.0	60.0	26.8
	29歳以下	109	24.8	40.4	11.0	11.9	11.0	0.9	65.1	22.9
	30代	122	11.5	45.1	18.0	11.5	13.1	0.8	56.6	29.5
	40代	157	14.6	41.4	14.0	14.6	14.6	0.6	56.1	28.7
	50代	231	13.0	51.9	17.7	9.1	7.4	0.9	64.9	26.8
	60代	210	6.2	43.8	20.5	14.3	12.9	2.4	50.0	34.8
	70代	215	8.8	58.6	13.0	7.0	9.3	3.3	67.4	20.0
	80歳以上	82	6.1	52.4	17.1	4.9	12.2	7.3	58.5	22.0
	女性 計	1,319	10.7	50.5	15.9	8.1	13.5	1.3	61.2	24.0
	29歳以下	133	22.6	45.9	9.8	5.3	15.8	0.8	68.4	15.0
	30代	168	6.5	46.4	16.7	16.7	13.7	-	53.0	33.3
	40代	208	7.7	51.0	19.7	9.1	12.5	-	58.7	28.8
	50代	235	8.9	54.0	18.3	7.2	10.6	0.9	63.0	25.5
	60代	224	9.8	54.9	17.4	6.3	10.7	0.9	64.7	23.7
70代	253	11.9	48.2	12.6	5.9	18.2	3.2	60.1	18.6	
80歳以上	98	11.2	50.0	14.3	7.1	13.3	4.1	61.2	21.4	

質問9. あなたは、【未来を見据えた社会基盤の創造】について、どの程度満足していますか。
あなたの実感に近いものを選んでお答えください。《2》

	全体	満足している	ある程度満足している	あまり満足していない	満足していない	わからない	無回答	*満足している計	*満足していない計	
全体	2,569	10.9	48.5	16.0	9.5	12.7	2.4	59.4	25.5	
結婚	未婚	571	15.4	43.6	14.2	11.7	14.5	0.5	59.0	25.9
	既婚（離死別含む）	1,940	9.6	50.8	16.8	8.9	12.0	1.9	60.4	25.7
子供	子供いる	1,740	9.9	50.7	17.3	8.5	11.7	1.8	60.7	25.8
	子供いない	744	13.8	44.9	13.8	11.3	15.3	0.8	58.7	25.1
職業	自営業主	176	11.4	50.0	14.2	8.0	13.6	2.8	61.4	22.2
	家族従業	52	11.5	42.3	17.3	13.5	11.5	3.8	53.8	30.8
	勤め（全日）	945	11.1	45.7	17.2	12.4	12.6	1.0	56.8	29.6
	勤め（パート）	440	8.2	52.7	18.0	7.7	12.7	0.7	60.9	25.7
	無職の主婦・主夫	343	11.1	50.7	13.1	8.2	14.6	2.3	61.8	21.3
	学生	79	30.4	46.8	8.9	3.8	8.9	1.3	77.2	12.7
	その他の無職	478	10.3	51.3	16.5	7.5	11.7	2.7	61.5	24.1
	*有職者 計	1,613	10.4	48.0	17.1	10.7	12.7	1.2	58.3	27.8
	*無職者 計	900	12.3	50.7	14.6	7.4	12.6	2.4	63.0	22.0
	関連分野	子育て	967	10.2	49.6	17.3	9.1	12.8	0.9	59.9
児童福祉		350	11.4	47.7	18.3	10.6	11.7	0.3	59.1	28.9
健康		782	12.0	47.6	17.6	10.4	11.4	1.0	59.6	28.0
介護		643	9.2	53.3	15.9	8.6	12.0	1.1	62.5	24.4
医療		885	9.8	49.8	17.2	10.1	12.0	1.1	59.7	27.2
建設		251	11.6	48.2	18.7	10.4	10.0	1.2	59.8	29.1
教育		635	9.4	51.7	16.9	10.1	11.2	0.8	61.1	26.9
工業		217	14.7	45.2	16.1	12.4	8.8	2.8	59.9	28.6
商業・サービス		763	11.1	48.1	17.3	11.7	10.5	1.3	59.2	29.0
観光		238	14.3	49.6	16.4	9.7	9.7	0.4	63.9	26.1
農業		182	12.1	51.1	17.6	8.8	8.8	1.6	63.2	26.4
林業		19	36.8	31.6	15.8	15.8	-	-	68.4	31.6
漁業		19	21.1	52.6	10.5	10.5	5.3	-	73.7	21.1
運輸・交通		367	12.3	42.2	22.6	12.3	8.7	1.9	54.5	34.9
まちづくり		221	12.7	45.2	19.5	14.5	6.3	1.8	57.9	33.9
エネルギー		107	15.0	41.1	20.6	12.1	8.4	2.8	56.1	32.7
情報通信		335	13.1	49.0	18.5	11.9	6.3	1.2	62.1	30.4
廃棄物・リサイクル		271	11.4	49.1	18.8	9.6	9.2	1.8	60.5	28.4
環境		271	12.9	47.6	15.5	13.7	9.6	0.7	60.5	29.2
文化・芸術		388	12.1	47.7	19.6	10.8	9.5	0.3	59.8	30.4
スポーツ	492	10.4	51.2	17.7	9.3	10.6	0.8	61.6	27.0	
回答方法	郵送回答	1,724	10.5	49.5	14.9	9.6	13.2	2.3	60.0	24.5
	WEB回答	845	11.7	46.6	18.2	9.1	11.7	2.6	58.3	27.3

**質問10. あなたは、【豊かな自然と共生する社会の実現】について、どの程度満足していますか。
あなたの実感に近いものを選んでお答えください。《1》**

	全体	満足している	ある程度満足している	あまり満足していない	満足していない	わからない	無回答	*満足している計	*満足していない計	
全体	2,569	10.9	54.3	11.0	4.9	15.9	3.0	65.2	15.9	
居住地域別	県南ゾーン 計	1,363	11.3	53.1	10.6	5.7	17.0	2.2	64.4	16.4
	南部	255	11.0	51.8	11.0	5.1	18.8	2.4	62.7	16.1
	南西部	224	13.8	51.8	8.0	6.7	16.5	3.1	65.6	14.7
	東部	403	10.4	50.9	11.2	6.7	18.9	2.0	61.3	17.9
	さいたま	481	11.0	56.3	11.2	4.8	14.8	1.9	67.4	16.0
	圏央道ゾーン 計	955	10.8	55.9	11.4	4.3	15.8	1.8	66.7	15.7
	県央	203	12.8	49.3	13.8	4.9	17.7	1.5	62.1	18.7
	川越比企	261	11.1	58.2	11.1	4.2	14.9	0.4	69.3	15.3
	西部	268	12.3	57.5	10.8	4.1	13.4	1.9	69.8	14.9
	利根	223	6.7	57.4	10.3	4.0	17.9	3.6	64.1	14.3
	県北ゾーン 計	200	11.0	63.5	10.5	3.5	9.5	2.0	74.5	14.0
	北部	169	10.1	63.3	12.4	3.6	9.5	1.2	73.4	16.0
秩父	31	16.1	64.5	-	3.2	9.7	6.5	80.6	3.2	
年代	29歳以下	251	15.5	55.4	8.0	3.6	15.9	1.6	70.9	11.6
	30代	303	13.2	53.1	10.2	4.6	18.5	0.3	66.3	14.9
	40代	376	10.4	56.6	9.0	4.3	18.4	1.3	67.0	13.3
	50代	485	11.3	55.1	11.5	5.8	15.3	1.0	66.4	17.3
	60代	443	7.0	56.2	13.1	5.9	16.3	1.6	63.2	19.0
	70代	475	11.6	54.9	11.8	4.4	13.9	3.4	66.5	16.2
	80歳以上	185	10.8	51.4	11.4	5.9	13.5	7.0	62.2	17.3
性・年代別	男性 計	1,126	10.8	53.7	12.3	6.4	14.3	2.5	64.6	18.7
	29歳以下	109	18.3	59.6	6.4	2.8	10.1	2.8	78.0	9.2
	30代	122	13.1	47.5	11.5	8.2	19.7	-	60.7	19.7
	40代	157	12.1	52.2	10.8	5.1	19.1	0.6	64.3	15.9
	50代	231	13.4	51.1	12.6	8.2	13.4	1.3	64.5	20.8
	60代	210	3.3	56.2	13.3	8.1	16.7	2.4	59.5	21.4
	70代	215	11.2	55.3	14.9	4.2	10.7	3.7	66.5	19.1
	80歳以上	82	6.1	54.9	13.4	7.3	8.5	9.8	61.0	20.7
	女性 計	1,319	11.2	56.7	10.2	3.4	16.8	1.7	67.9	13.6
	29歳以下	133	14.3	52.6	9.0	2.3	21.1	0.8	66.9	11.3
	30代	168	11.9	57.7	10.1	2.4	17.3	0.6	69.6	12.5
	40代	208	9.1	60.6	8.2	3.4	16.8	1.9	69.7	11.5
	50代	235	10.2	60.9	11.1	2.6	14.9	0.4	71.1	13.6
	60代	224	10.7	56.7	12.9	3.6	15.2	0.9	67.4	16.5
70代	253	11.5	54.5	9.5	4.7	16.6	3.2	66.0	14.2	
80歳以上	98	13.3	48.0	10.2	5.1	18.4	5.1	61.2	15.3	

質問10. あなたは、【豊かな自然と共生する社会の実現】について、どの程度満足していますか。
あなたの実感に近いものを選んでお答えください。《2》

	全体	満足している	ある程度満足している	あまり満足していない	満足していない	わからない	無回答	*満足している計	*満足していない計	
全体	2,569	10.9	54.3	11.0	4.9	15.9	3.0	65.2	15.9	
結婚	未婚	571	12.6	53.9	8.8	5.4	17.9	1.4	66.5	14.2
	既婚（離死別含む）	1,940	10.4	55.5	11.8	4.7	15.4	2.3	65.8	16.5
子供	子供いる	1,740	10.6	55.6	12.1	4.5	14.7	2.5	66.3	16.6
	子供いない	744	12.1	53.2	8.5	5.6	19.5	1.1	65.3	14.1
職業	自営業主	176	13.6	55.1	8.0	8.0	12.5	2.8	68.8	15.9
	家族従業	52	13.5	44.2	15.4	7.7	13.5	5.8	57.7	23.1
	勤め（全日）	945	11.1	52.8	10.9	5.9	18.7	0.5	63.9	16.8
	勤め（パート）	440	10.5	57.7	10.7	3.2	16.8	1.1	68.2	13.9
	無職の主婦・主夫	343	11.1	54.8	9.6	3.2	16.3	5.0	65.9	12.8
	学生	79	13.9	64.6	7.6	1.3	10.1	2.5	78.5	8.9
	その他の無職	478	10.0	56.3	13.6	5.2	12.1	2.7	66.3	18.8
	*有職者 計	1,613	11.3	54.1	10.7	5.5	17.4	1.1	65.4	16.1
	*無職者 計	900	10.8	56.4	11.6	4.1	13.6	3.6	67.2	15.7
	関連分野	子育て	967	11.1	57.7	9.4	4.3	15.9	1.6	68.8
児童福祉		350	12.0	56.9	10.0	4.3	15.7	1.1	68.9	14.3
健康		782	10.6	56.9	10.6	4.9	15.9	1.2	67.5	15.5
介護		643	10.7	58.3	9.2	4.2	16.3	1.2	69.1	13.4
医療		885	9.6	58.3	10.6	4.5	15.7	1.2	67.9	15.1
建設		251	6.8	54.6	12.7	7.2	17.1	1.6	61.4	19.9
教育		635	10.4	59.8	8.7	5.5	14.5	1.1	70.2	14.2
工業		217	10.6	54.8	9.2	8.3	14.7	2.3	65.4	17.5
商業・サービス		763	11.4	55.6	11.0	4.6	15.3	2.1	67.0	15.6
観光		238	11.8	58.4	10.1	3.4	15.5	0.8	70.2	13.4
農業		182	8.2	51.6	17.6	7.1	14.3	1.1	59.9	24.7
林業		19	15.8	57.9	15.8	5.3	5.3	-	73.7	21.1
漁業		19	-	47.4	15.8	-	36.8	-	47.4	15.8
運輸・交通		367	12.0	52.3	12.5	6.0	16.1	1.1	64.3	18.5
まちづくり		221	9.0	56.1	14.0	4.5	14.0	2.3	65.2	18.6
エネルギー		107	7.5	49.5	15.0	3.7	22.4	1.9	57.0	18.7
情報通信		335	11.9	56.4	10.7	5.7	14.6	0.6	68.4	16.4
廃棄物・リサイクル		271	9.6	57.2	12.9	7.0	12.2	1.1	66.8	19.9
環境		271	10.0	59.0	11.1	5.2	13.7	1.1	69.0	16.2
文化・芸術		388	12.1	58.0	11.3	4.9	13.1	0.5	70.1	16.2
スポーツ	492	10.6	56.3	11.4	5.7	14.4	1.6	66.9	17.1	
方法	郵送回答	1,724	10.8	53.8	11.1	5.3	16.1	2.8	64.7	16.4
	WEB回答	845	11.0	55.3	10.8	4.1	15.5	3.3	66.3	14.9

質問11. あなたは、【稼げる力の向上】について、どの程度満足していますか。

あなたの実感に近いものを選んでお答えください。《1》

	全体	満足している	ある程度満足している	あまり満足していない	満足していない	わからない	無回答	*満足している計	*満足していない計	
全体	2,569	4.9	40.6	13.7	7.0	31.2	2.6	45.4	20.7	
居住地域別	県南ゾーン 計	1,363	4.8	40.7	13.2	7.3	32.2	1.8	45.5	20.5
	南部	255	4.3	42.0	14.5	5.5	32.5	1.2	46.3	20.0
	南西部	224	6.3	37.5	12.9	9.4	32.6	1.3	43.8	22.3
	東部	403	4.7	36.2	15.4	8.9	32.3	2.5	40.9	24.3
	さいたま	481	4.4	45.3	10.8	6.0	31.8	1.7	49.7	16.8
	圏央道ゾーン 計	955	5.1	41.3	13.7	6.8	31.7	1.4	46.4	20.5
	県央	203	3.0	42.9	13.8	8.4	31.0	1.0	45.8	22.2
	川越比企	261	6.5	44.1	14.6	6.1	28.0	0.8	50.6	20.7
	西部	268	6.3	38.4	14.2	4.9	35.1	1.1	44.8	19.0
	利根	223	4.0	39.9	12.1	8.5	32.7	2.7	43.9	20.6
	県北ゾーン 計	200	5.5	44.0	19.0	7.0	22.5	2.0	49.5	26.0
北部	169	4.1	45.0	19.5	5.3	25.4	0.6	49.1	24.9	
秩父	31	12.9	38.7	16.1	16.1	6.5	9.7	51.6	32.3	
年代	29歳以下	251	11.6	36.3	12.0	4.4	34.7	1.2	47.8	16.3
	30代	303	5.9	39.3	14.9	7.6	32.3	-	45.2	22.4
	40代	376	2.7	43.4	12.2	10.6	30.3	0.8	46.0	22.9
	50代	485	5.4	46.2	14.8	7.8	24.9	0.8	51.5	22.7
	60代	443	3.2	39.7	16.7	7.7	32.1	0.7	42.9	24.4
	70代	475	4.4	40.0	10.9	5.7	34.9	4.0	44.4	16.6
	80歳以上	185	3.8	40.0	16.8	2.7	31.9	4.9	43.8	19.5
性・年代別	男性 計	1,126	4.9	41.5	16.2	8.8	26.5	2.2	46.4	25.0
	29歳以下	109	11.9	36.7	17.4	6.4	24.8	2.8	48.6	23.9
	30代	122	9.0	32.8	16.4	11.5	30.3	-	41.8	27.9
	40代	157	1.9	38.2	12.7	14.0	32.5	0.6	40.1	26.8
	50代	231	6.9	48.9	15.2	9.1	19.0	0.9	55.8	24.2
	60代	210	1.9	38.6	18.1	10.0	30.0	1.4	40.5	28.1
	70代	215	2.8	44.2	16.7	5.6	26.0	4.7	47.0	22.3
	80歳以上	82	2.4	46.3	17.1	2.4	24.4	7.3	48.8	19.5
	女性 計	1,319	4.9	41.4	12.3	5.7	34.6	1.1	46.3	18.0
	29歳以下	133	12.0	36.1	8.3	3.0	40.6	-	48.1	11.3
	30代	168	4.2	43.5	14.3	5.4	32.7	-	47.6	19.6
	40代	208	2.9	48.6	11.5	8.2	27.9	1.0	51.4	19.7
	50代	235	4.3	45.5	14.9	6.0	28.9	0.4	49.8	20.9
	60代	224	4.5	40.6	15.6	5.8	33.5	-	45.1	21.4
70代	253	5.1	36.0	6.3	5.9	43.1	3.6	41.1	12.3	
80歳以上	98	3.1	35.7	17.3	3.1	37.8	3.1	38.8	20.4	

質問11. あなたは、【稼げる力の向上】について、どの程度満足していますか。
あなたの実感に近いものを選んでお答えください。《2》

	全体	満足している	ある程度満足している	あまり満足していない	満足していない	わからない	無回答	*満足している計	*満足していない計	
全体	2,569	4.9	40.6	13.7	7.0	31.2	2.6	45.4	20.7	
結婚	未婚	571	8.6	36.6	13.5	7.7	32.2	1.4	45.2	21.2
	既婚（離死別含む）	1,940	3.9	42.6	14.2	6.8	30.8	1.8	46.4	20.9
子供	子供いる	1,740	3.5	43.3	14.6	6.7	30.1	1.8	46.8	21.3
	子供いない	744	8.3	36.4	12.4	7.1	34.3	1.5	44.8	19.5
職業	自営業主	176	5.7	35.8	18.8	10.8	26.7	2.3	41.5	29.5
	家族従業	52	5.8	34.6	21.2	7.7	23.1	7.7	40.4	28.8
	勤め（全日）	945	5.1	40.8	13.4	9.6	30.4	0.6	45.9	23.1
	勤め（パート）	440	3.6	46.8	14.8	5.5	28.6	0.7	50.5	20.2
	無職の主婦・主夫	343	4.4	40.2	9.6	4.4	39.1	2.3	44.6	14.0
	学生	79	11.4	38.0	16.5	2.5	30.4	1.3	49.4	19.0
	その他の無職	478	5.0	40.6	14.2	4.8	32.4	2.9	45.6	19.0
	*有職者 計	1,613	4.8	41.7	14.6	8.6	29.3	1.1	46.5	23.2
	*無職者 計	900	5.3	40.2	12.7	4.4	34.8	2.6	45.6	17.1
	関連分野	子育て	967	3.8	45.3	12.6	5.8	31.7	0.7	49.1
児童福祉		350	4.0	45.7	12.6	6.9	30.3	0.6	49.7	19.4
健康		782	4.2	43.9	14.2	7.0	28.9	1.8	48.1	21.2
介護		643	4.5	40.9	14.2	6.1	33.1	1.2	45.4	20.2
医療		885	5.1	43.6	12.3	7.0	31.1	0.9	48.7	19.3
建設		251	4.0	40.6	18.7	10.0	25.9	0.8	44.6	28.7
教育		635	3.8	46.9	13.7	6.5	28.7	0.5	50.7	20.2
工業		217	6.9	43.8	12.0	9.2	24.9	3.2	50.7	21.2
商業・サービス		763	6.3	37.6	17.0	6.8	30.3	2.0	43.9	23.9
観光		238	5.9	46.6	11.8	6.3	29.0	0.4	52.5	18.1
農業		182	3.8	45.1	16.5	9.3	24.7	0.5	48.9	25.8
林業		19	5.3	47.4	10.5	21.1	15.8	-	52.6	31.6
漁業		19	-	42.1	15.8	5.3	36.8	-	42.1	21.1
運輸・交通		367	5.7	42.5	11.4	11.7	27.0	1.6	48.2	23.2
まちづくり		221	4.5	41.6	16.3	6.8	29.9	0.9	46.2	23.1
エネルギー		107	7.5	39.3	15.9	7.5	27.1	2.8	46.7	23.4
情報通信		335	7.2	43.6	15.5	7.5	26.0	0.3	50.7	23.0
廃棄物・リサイクル		271	4.1	48.0	11.1	7.0	28.4	1.5	52.0	18.1
環境		271	4.8	47.6	12.5	6.6	27.7	0.7	52.4	19.2
文化・芸術		388	4.9	45.4	12.1	6.2	30.9	0.5	50.3	18.3
スポーツ	492	3.5	44.1	15.2	6.5	29.5	1.2	47.6	21.7	
方法	郵送回答	1,724	4.3	40.3	13.4	7.3	32.4	2.3	44.6	20.7
	WEB回答	845	6.0	41.1	14.4	6.4	28.6	3.4	47.1	20.8

**質問12. あなたは、【儲かる農林業の推進】について、どの程度満足していますか。
あなたの実感に近いものを選んでお答えください。《1》**

	全体	満足している	ある程度満足している	あまり満足していない	満足していない	わからない	無回答	*満足している計	*満足していない計	
全体	2,569	7.4	35.9	12.0	6.2	36.0	2.5	43.3	18.1	
居住地域別	県南ゾーン 計	1,363	7.7	36.8	11.2	5.4	37.2	1.8	44.5	16.6
	南部	255	8.2	40.8	7.5	4.7	36.1	2.7	49.0	12.2
	南西部	224	7.1	33.9	9.8	9.4	38.4	1.3	41.1	19.2
	東部	403	8.7	30.8	13.2	5.2	40.4	1.7	39.5	18.4
	さいたま	481	6.9	41.0	12.3	4.0	34.5	1.5	47.8	16.2
	圏央道ゾーン 計	955	7.3	35.4	12.1	7.6	36.4	1.0	42.7	19.8
	県央	203	8.9	30.5	14.3	5.9	39.4	1.0	39.4	20.2
	川越比企	261	8.8	37.2	12.3	9.6	31.4	0.8	46.0	21.8
	西部	268	6.3	36.6	13.4	6.7	36.2	0.7	42.9	20.1
	利根	223	5.4	36.3	8.5	8.1	39.9	1.8	41.7	16.6
	県北ゾーン 計	200	6.5	39.5	16.0	6.0	29.0	3.0	46.0	22.0
	北部	169	5.3	39.1	17.2	5.9	30.2	2.4	44.4	23.1
秩父	31	12.9	41.9	9.7	6.5	22.6	6.5	54.8	16.1	
年代	29歳以下	251	12.0	43.8	5.2	2.8	35.1	1.2	55.8	8.0
	30代	303	11.9	38.0	6.9	7.9	35.0	0.3	49.8	14.9
	40代	376	9.0	40.7	8.8	5.1	35.9	0.5	49.7	13.8
	50代	485	6.0	36.5	13.0	7.2	36.5	0.8	42.5	20.2
	60代	443	5.0	36.6	18.3	6.1	33.4	0.7	41.5	24.4
	70代	475	6.3	29.7	12.8	6.9	40.6	3.6	36.0	19.8
	80歳以上	185	3.8	32.4	16.2	6.5	35.7	5.4	36.2	22.7
性・年代別	男性 計	1,126	6.0	35.2	14.2	8.3	34.4	2.0	41.2	22.5
	29歳以下	109	11.9	47.7	5.5	4.6	28.4	1.8	59.6	10.1
	30代	122	11.5	38.5	7.4	11.5	31.1	-	50.0	18.9
	40代	157	5.7	36.3	9.6	7.6	39.5	1.3	42.0	17.2
	50代	231	6.5	33.3	14.3	10.8	34.6	0.4	39.8	25.1
	60代	210	2.9	34.3	20.0	7.1	34.3	1.4	37.1	27.1
	70代	215	4.7	30.2	18.1	7.4	36.3	3.3	34.9	25.6
	80歳以上	82	1.2	31.7	19.5	7.3	31.7	8.5	32.9	26.8
	女性 計	1,319	8.3	38.2	10.5	4.5	37.2	1.3	46.5	15.0
	29歳以下	133	12.0	42.1	5.3	1.5	39.1	-	54.1	6.8
	30代	168	11.3	38.7	7.1	5.4	36.9	0.6	50.0	12.5
	40代	208	11.1	45.2	7.7	2.9	33.2	-	56.3	10.6
	50代	235	5.5	42.1	12.8	3.0	35.3	1.3	47.7	15.7
	60代	224	7.1	37.5	17.4	5.4	32.6	-	44.6	22.8
70代	253	7.1	28.5	8.7	6.7	45.1	4.0	35.6	15.4	
80歳以上	98	4.1	34.7	13.3	6.1	38.8	3.1	38.8	19.4	

**質問12. あなたは、【儲かる農林業の推進】について、どの程度満足していますか。
あなたの実感に近いものを選んでお答えください。《2》**

	全体	満足している	ある程度満足している	あまり満足していない	満足していない	わからない	無回答	*満足している計	*満足していない計	
全体	2,569	7.4	35.9	12.0	6.2	36.0	2.5	43.3	18.1	
結婚	未婚	571	10.3	37.7	8.6	6.7	36.1	0.7	48.0	15.2
	既婚（離死別含む）	1,940	6.6	36.2	13.2	6.0	36.2	1.8	42.8	19.2
子供	子供いる	1,740	6.5	36.5	13.4	6.7	35.0	2.0	43.0	20.1
	子供いない	744	9.8	36.4	8.6	4.6	39.8	0.8	46.2	13.2
職業	自営業主	176	6.3	31.3	9.7	13.1	36.4	3.4	37.5	22.7
	家族従業	52	7.7	32.7	5.8	17.3	28.8	7.7	40.4	23.1
	勤め（全日）	945	7.4	38.3	10.3	6.9	36.5	0.6	45.7	17.1
	勤め（パート）	440	8.0	38.6	13.0	3.6	36.6	0.2	46.6	16.6
	無職の主婦・主夫	343	8.2	32.4	12.0	4.1	40.2	3.2	40.5	16.0
	学生	79	12.7	50.6	7.6	2.5	26.6	-	63.3	10.1
	その他の無職	478	6.3	33.7	16.7	5.9	35.1	2.3	40.0	22.6
	*有職者 計	1,613	7.4	37.4	10.8	7.0	36.3	1.1	44.9	17.8
	*無職者 計	900	7.6	34.7	14.1	4.9	36.3	2.4	42.2	19.0
	関連分野	子育て	967	6.9	39.5	11.6	5.6	35.7	0.7	46.4
児童福祉		350	6.9	42.9	11.4	4.6	33.7	0.6	49.7	16.0
健康		782	6.6	39.6	12.3	6.3	34.1	1.0	46.3	18.5
介護		643	6.1	37.0	14.6	5.8	35.6	0.9	43.1	20.4
医療		885	7.6	38.4	11.5	5.2	36.3	1.0	46.0	16.7
建設		251	6.4	35.5	12.7	8.4	35.5	1.6	41.8	21.1
教育		635	6.1	43.1	11.5	6.5	32.3	0.5	49.3	18.0
工業		217	8.8	33.6	15.2	7.8	32.3	2.3	42.4	23.0
商業・サービス		763	8.3	35.9	12.2	5.8	36.4	1.4	44.2	18.0
観光		238	9.2	42.0	13.9	3.4	31.1	0.4	51.3	17.2
農業		182	6.0	30.8	20.3	20.3	21.4	1.1	36.8	40.7
林業		19	5.3	21.1	31.6	15.8	26.3	-	26.3	47.4
漁業		19	-	42.1	21.1	-	36.8	-	42.1	21.1
運輸・交通		367	9.5	37.3	12.3	7.1	32.4	1.4	46.9	19.3
まちづくり		221	6.8	36.2	14.0	9.0	33.0	0.9	43.0	23.1
エネルギー		107	9.3	37.4	14.0	5.6	31.8	1.9	46.7	19.6
情報通信		335	9.6	42.4	10.7	6.3	31.0	-	51.9	17.0
廃棄物・リサイクル		271	6.3	43.2	14.0	6.6	29.2	0.7	49.4	20.7
環境		271	7.4	38.7	16.6	5.9	30.3	1.1	46.1	22.5
文化・芸術		388	8.8	41.2	12.1	6.4	30.7	0.8	50.0	18.6
スポーツ	492	6.9	39.6	15.4	6.7	31.1	0.2	46.5	22.2	
方法	郵送回答	1,724	6.7	34.0	13.2	6.8	37.0	2.3	40.7	20.0
	WEB回答	845	9.0	39.6	9.3	4.9	34.1	3.1	48.6	14.2

質問13. あなたは、1～12の項目の総合評価として、県の政策について、どの程度満足していますか。
あなたの実感に近いものを選んでお答えください。《1》

	全体	満足している	ある程度満足している	あまり満足していない	満足していない	わからない	無回答	*満足している計	*満足していない計	
全体	2,569	4.5	52.7	19.1	7.2	11.5	5.1	57.1	26.3	
居住地域別	県南ゾーン 計	1,363	4.6	54.1	18.4	7.6	11.3	4.0	58.7	26.0
	南部	255	5.9	54.5	18.4	8.2	10.2	2.7	60.4	26.7
	南西部	224	5.8	50.4	16.5	10.3	13.4	3.6	56.3	26.8
	東部	403	3.7	51.4	20.8	8.7	10.7	4.7	55.1	29.5
	さいたま	481	4.2	57.8	17.3	5.0	11.4	4.4	62.0	22.2
	圏央道ゾーン 計	955	4.2	51.0	20.8	7.0	12.8	4.2	55.2	27.9
	県央	203	5.4	51.7	21.7	6.4	11.3	3.4	57.1	28.1
	川越比企	261	4.6	51.7	20.7	7.7	11.1	4.2	56.3	28.4
	西部	268	3.7	50.7	19.8	6.7	15.3	3.7	54.5	26.5
	利根	223	3.1	49.8	21.5	7.2	13.0	5.4	52.9	28.7
	県北ゾーン 計	200	5.5	59.5	18.0	6.0	7.5	3.5	65.0	24.0
	北部	169	4.7	59.8	18.3	6.5	7.1	3.6	64.5	24.9
秩父	31	9.7	58.1	16.1	3.2	9.7	3.2	67.7	19.4	
年代	29歳以下	251	7.6	57.8	17.5	4.8	10.4	2.0	65.3	22.3
	30代	303	4.6	52.1	23.4	7.9	10.2	1.7	56.8	31.4
	40代	376	3.2	50.5	22.6	9.0	12.2	2.4	53.7	31.6
	50代	485	6.0	54.6	18.6	9.1	9.7	2.1	60.6	27.6
	60代	443	2.5	51.0	21.2	7.4	14.7	3.2	53.5	28.7
	70代	475	5.1	54.1	16.4	5.1	11.6	7.8	59.2	21.5
	80歳以上	185	2.7	55.7	13.0	5.4	11.4	11.9	58.4	18.4
性・年代別	男性 計	1,126	4.6	53.3	20.2	7.4	11.4	3.1	57.9	27.6
	29歳以下	109	8.3	59.6	19.3	3.7	7.3	1.8	67.9	22.9
	30代	122	6.6	50.0	21.3	8.2	13.1	0.8	56.6	29.5
	40代	157	3.2	49.0	21.0	9.6	15.3	1.9	52.2	30.6
	50代	231	6.1	56.3	19.9	8.2	7.4	2.2	62.3	28.1
	60代	210	1.9	50.0	21.9	9.5	15.7	1.0	51.9	31.4
	70代	215	5.1	54.0	20.0	5.1	9.3	6.5	59.1	25.1
	80歳以上	82	1.2	56.1	15.9	4.9	12.2	9.8	57.3	20.7
	女性 計	1,319	4.3	54.6	18.3	6.4	11.5	4.9	58.9	24.6
	29歳以下	133	7.5	57.9	14.3	5.3	12.8	2.3	65.4	19.5
	30代	168	3.0	53.6	23.8	8.3	8.9	2.4	56.5	32.1
	40代	208	2.9	53.8	23.1	8.2	9.1	2.9	56.7	31.3
	50代	235	6.0	56.2	17.9	6.8	11.1	2.1	62.1	24.7
	60代	224	3.1	52.2	21.4	4.9	12.9	5.4	55.4	26.3
70代	253	4.7	54.5	13.4	5.1	13.8	8.3	59.3	18.6	
80歳以上	98	3.1	55.1	10.2	6.1	11.2	14.3	58.2	16.3	

質問13. あなたは、1～12の項目の総合評価として、県の政策について、どの程度満足していますか。
 あなたの実感に近いものを選んでお答えください。《2》

	全体	満足している	ある程度満足している	あまり満足していない	満足していない	わからない	無回答	*満足している計	*満足していない計	
全体	2,569	4.5	52.7	19.1	7.2	11.5	5.1	57.1	26.3	
結婚	未婚	571	6.7	50.8	18.7	8.2	14.0	1.6	57.4	27.0
	既婚（離死別含む）	1,940	3.8	54.1	19.3	6.9	10.9	4.9	57.9	26.2
子供	子供いる	1,740	3.7	54.9	19.1	6.8	10.4	5.1	58.6	25.9
	子供いない	744	6.5	49.9	19.6	7.4	14.7	2.0	56.3	27.0
職業	自営業主	176	5.7	50.0	19.9	9.1	13.1	2.3	55.7	29.0
	家族従業	52	7.7	42.3	21.2	13.5	11.5	3.8	50.0	34.6
	勤め（全日）	945	4.6	52.1	21.9	8.0	11.3	2.1	56.6	29.9
	勤め（パート）	440	3.6	55.2	20.7	5.5	12.3	2.7	58.9	26.1
	無職の主婦・主夫	343	3.8	53.1	14.0	7.3	13.7	8.2	56.9	21.3
	学生	79	10.1	68.4	12.7	2.5	5.1	1.3	78.5	15.2
	その他の無職	478	4.2	54.6	17.4	6.3	10.3	7.3	58.8	23.6
	*有職者 計	1,613	4.5	52.4	21.3	7.6	11.8	2.4	56.9	29.0
	*無職者 計	900	4.6	55.2	15.7	6.3	11.1	7.1	59.8	22.0
	関連分野	子育て	967	3.6	55.4	20.7	6.4	9.9	3.9	59.0
児童福祉		350	4.6	52.9	20.9	8.9	10.6	2.3	57.4	29.7
健康		782	4.3	54.7	20.6	6.4	10.1	3.8	59.1	27.0
介護		643	4.7	52.9	20.7	7.2	10.7	3.9	57.5	27.8
医療		885	3.8	54.9	20.2	6.3	11.6	3.1	58.8	26.6
建設		251	2.4	53.8	21.1	8.8	10.8	3.2	56.2	29.9
教育		635	3.9	56.4	20.9	6.3	9.1	3.3	60.3	27.2
工業		217	7.8	51.2	18.0	8.3	10.6	4.1	59.0	26.3
商業・サービス		763	4.8	54.5	18.6	8.3	10.0	3.8	59.4	26.9
観光		238	3.4	60.1	19.7	4.6	8.4	3.8	63.4	24.4
農業		182	2.7	54.4	21.4	7.1	9.3	4.9	57.1	28.6
林業		19	5.3	47.4	26.3	15.8	-	5.3	52.6	42.1
漁業		19	5.3	47.4	26.3	5.3	15.8	-	52.6	31.6
運輸・交通		367	3.0	55.6	21.0	7.6	11.2	1.6	58.6	28.6
まちづくり		221	1.8	57.9	22.2	7.7	7.7	2.7	59.7	29.9
エネルギー		107	5.6	54.2	22.4	4.7	10.3	2.8	59.8	27.1
情報通信		335	4.8	58.2	20.0	7.5	8.1	1.5	63.0	27.5
廃棄物・リサイクル		271	3.0	56.8	18.8	7.7	10.0	3.7	59.8	26.6
環境		271	3.0	57.2	18.8	8.5	9.2	3.3	60.1	27.3
文化・芸術		388	3.9	56.7	19.6	7.7	8.2	3.9	60.6	27.3
スポーツ	492	4.1	56.1	22.0	5.1	8.9	3.9	60.2	27.0	
方法	郵送回答	1,724	3.9	51.4	18.7	8.1	11.8	6.1	55.3	26.8
	WEB回答	845	5.7	55.3	19.9	5.3	10.9	3.0	60.9	25.2

令和6年度県民満足度調査

質問1～13. 満足 計《1》

	全体	災害・危機に強い埼玉の構築	県民の暮らしの安心確保	介護・医療体制の充実	子育てに希望が持てる社会の実現	未来を創る子供たちの育成	ア人生100年を見据えたシニア活躍の推進	誰もが活躍し共に生きる社会の実現	支え合い魅力あふれる地域社会の構築	未来を見据えた社会基盤の創造	豊かな自然と共生する社会の実現	稼げる力の向上	儲かる農林業の推進	県の政策全般	
全体	2,569	60.8	60.0	55.1	46.6	49.0	53.7	51.7	57.1	59.4	65.2	45.4	43.3	57.1	
居住地域別	県南ゾーン 計	1,363	60.1	60.0	55.8	46.6	48.6	53.4	51.1	57.7	60.9	64.4	45.5	44.5	58.7
	南部	255	61.2	56.5	53.7	49.8	49.0	55.7	54.9	57.6	63.5	62.7	46.3	49.0	60.4
	南西部	224	58.0	59.8	55.8	41.5	46.0	54.5	47.3	57.6	60.3	65.6	43.8	41.1	56.3
	東部	403	55.6	58.6	49.1	44.2	44.9	48.9	49.1	54.3	55.6	61.3	40.9	39.5	55.1
	さいたま	481	64.2	63.2	62.6	49.3	52.8	55.5	52.4	60.5	64.2	67.4	49.7	47.8	62.0
	圏央道ゾーン 計	955	60.4	59.3	54.9	46.3	48.9	53.1	52.6	57.2	59.2	66.7	46.4	42.7	55.2
	県央	203	56.2	58.6	43.8	44.8	47.3	50.2	46.3	57.1	57.1	62.1	45.8	39.4	57.1
	川越比企	261	59.4	57.5	58.2	48.7	52.5	56.7	54.4	58.2	62.5	69.3	50.6	46.0	56.3
	西部	268	64.9	64.2	58.6	45.9	45.9	51.9	56.3	56.0	58.6	69.8	44.8	42.9	54.5
	利根	223	60.1	56.1	56.5	45.3	49.8	52.9	51.6	57.4	57.8	64.1	43.9	41.7	52.9
	県北ゾーン 計	200	70.5	65.5	56.0	52.0	56.0	65.5	59.0	60.5	57.5	74.5	49.5	46.0	65.0
北部	169	68.6	62.7	55.6	49.1	54.4	64.5	58.0	59.2	57.4	73.4	49.1	44.4	64.5	
秩父	31	80.6	80.6	58.1	67.7	64.5	71.0	64.5	67.7	58.1	80.6	51.6	54.8	67.7	
年代	29歳以下	251	69.7	66.1	62.9	48.6	55.4	56.2	57.0	64.9	65.3	70.9	47.8	55.8	65.3
	30代	303	60.1	58.4	55.1	41.9	46.9	49.8	50.5	58.7	54.5	66.3	45.2	49.8	56.8
	40代	376	54.0	54.8	52.9	46.0	42.3	50.3	48.9	56.4	56.6	67.0	46.0	49.7	53.7
	50代	485	62.1	60.4	54.0	50.5	52.4	52.2	54.4	61.4	62.3	66.4	51.5	42.5	60.6
	60代	443	57.8	52.4	48.5	43.8	47.6	48.5	49.7	54.4	56.9	63.2	42.9	41.5	53.5
	70代	475	62.9	64.8	58.3	48.8	51.6	61.7	52.2	54.9	63.8	66.5	44.4	36.0	59.2
	80歳以上	185	65.4	71.9	64.3	48.1	50.3	67.6	55.7	54.1	60.0	62.2	43.8	36.2	58.4
性・年代別	男性 計	1,126	61.7	59.7	57.4	44.4	49.8	53.3	51.0	55.2	60.0	64.6	46.4	41.2	57.9
	29歳以下	109	72.5	62.4	72.5	47.7	56.0	58.7	55.0	62.4	65.1	78.0	48.6	59.6	67.9
	30代	122	63.1	61.5	56.6	41.0	44.3	46.7	49.2	54.1	56.6	60.7	41.8	50.0	56.6
	40代	157	52.2	52.2	51.6	40.8	39.5	44.6	42.0	45.2	56.1	64.3	40.1	42.0	52.2
	50代	231	61.0	62.8	59.3	50.2	57.6	55.0	57.1	63.6	64.9	64.5	55.8	39.8	62.3
	60代	210	57.6	49.0	45.7	39.0	44.3	46.7	46.7	51.4	50.0	59.5	40.5	37.1	51.9
	70代	215	64.2	66.5	61.9	47.9	55.8	60.9	52.6	58.6	67.4	66.5	47.0	34.9	59.1
	80歳以上	82	69.5	68.3	62.2	40.2	46.3	64.6	54.9	42.7	58.5	61.0	48.8	32.9	57.3
	女性 計	1,319	61.1	61.3	54.2	49.3	49.5	55.9	53.7	60.5	61.2	67.9	46.3	46.5	58.9
	29歳以下	133	69.2	69.9	56.4	51.1	57.1	56.4	60.9	69.2	68.4	66.9	48.1	54.1	65.4
	30代	168	57.7	56.0	52.4	39.9	48.2	51.8	50.0	61.9	53.0	69.6	47.6	50.0	56.5
	40代	208	57.7	58.7	55.8	51.4	45.2	55.3	55.3	64.9	58.7	69.7	51.4	56.3	56.7
	50代	235	65.1	60.9	50.6	52.8	50.2	52.3	54.0	62.1	63.0	71.1	49.8	47.7	62.1
	60代	224	57.6	55.8	51.3	48.7	50.9	50.4	52.7	57.6	64.7	67.4	45.1	44.6	55.4
70代	253	61.3	62.8	54.5	48.6	47.0	62.1	50.6	51.0	60.1	66.0	41.1	35.6	59.3	
80歳以上	98	61.2	73.5	65.3	53.1	52.0	68.4	56.1	64.3	61.2	61.2	38.8	38.8	58.2	

質問1～13. 満足 計《2》

	全体	災害・危機に強い埼玉の構築	県民の暮らしの安心確保	介護・医療体制の充実	子育てに希望が持てる社会の実現	未来を創る子供たちの育成	人生100年を見据えたシニア活躍の推進	誰もが活躍し共に生きる社会の実現	支え合い魅力あふれる地域社会の構築	未来を見据えた社会基盤の創造	豊かな自然と共生する社会の実現	稼げる力の向上	儲かる農林業の推進	県の政策全般	
全体	2,569	60.8	60.0	55.1	46.6	49.0	53.7	51.7	57.1	59.4	65.2	45.4	43.3	57.1	
結婚	未婚	571	63.0	59.7	57.1	42.9	48.5	52.5	51.7	58.1	59.0	66.5	45.2	48.0	57.4
	既婚（離死別含む）	1,940	60.5	60.2	55.1	48.0	49.5	54.8	52.4	57.7	60.4	65.8	46.4	42.8	57.9
子供	子供いる	1,740	61.0	61.4	56.1	49.9	51.1	55.9	53.0	58.6	60.7	66.3	46.8	43.0	58.6
	子供いない	744	61.3	57.8	54.3	39.9	45.6	51.2	50.5	58.7	65.3	44.8	46.2	56.3	
職業	自営業主	176	58.0	57.4	52.8	43.2	48.9	55.1	48.9	58.5	61.4	68.8	41.5	37.5	55.7
	家族従業	52	59.6	51.9	57.7	46.2	48.1	57.7	48.1	57.7	53.8	57.7	40.4	40.4	50.0
	勤め（全日）	945	58.9	56.7	52.8	44.7	48.0	50.2	51.4	56.1	56.8	63.9	45.9	45.7	56.6
	勤め（パート）	440	63.2	61.1	56.4	50.2	51.1	52.7	54.3	60.9	60.9	68.2	50.5	46.6	58.9
	無職の主婦・主夫	343	58.0	59.8	52.8	48.1	48.1	56.6	51.3	54.2	61.8	65.9	44.6	40.5	56.9
	学生	79	78.5	77.2	70.9	55.7	64.6	62.0	63.3	74.7	77.2	78.5	49.4	63.3	78.5
	その他の無職	478	64.0	65.7	60.3	47.7	49.4	60.0	52.7	57.7	61.5	66.3	45.6	40.0	58.8
	*有職者 計	1,613	60.0	57.8	53.9	46.1	49.0	51.6	51.8	57.7	58.3	65.4	46.5	44.9	56.9
	*無職者 計	900	63.0	64.4	58.3	48.6	50.2	58.9	53.1	57.9	63.0	67.2	45.6	42.2	59.8
	子育て	967	61.5	61.4	56.6	49.6	50.5	56.3	53.5	60.3	59.9	68.8	49.1	46.4	59.0
関連分野	児童福祉	350	60.6	57.4	51.1	45.1	49.4	53.4	51.7	59.7	59.1	68.9	49.7	49.7	57.4
	健康	782	61.3	60.7	53.2	46.9	50.3	56.1	52.2	58.1	59.6	67.5	48.1	46.3	59.1
	介護	643	61.6	57.2	51.6	47.0	48.5	56.9	53.3	58.3	62.5	69.1	45.4	43.1	57.5
	医療	885	62.7	60.6	51.5	45.9	48.5	53.8	51.5	60.0	59.7	67.9	48.7	46.0	58.8
	建設	251	57.8	61.0	54.2	47.4	51.0	54.6	53.8	57.0	59.8	61.4	44.6	41.8	56.2
	教育	635	62.2	60.3	57.2	50.7	51.0	55.9	53.7	63.5	61.1	70.2	50.7	49.3	60.3
	工業	217	61.3	61.8	60.4	49.3	57.1	58.5	53.9	61.3	59.9	65.4	50.7	42.4	59.0
	商業・サービス	763	61.9	59.6	56.2	47.1	48.1	54.3	53.5	58.3	59.2	67.0	43.9	44.2	59.4
	観光	238	61.3	60.5	55.5	45.0	54.2	58.4	53.8	62.2	63.9	70.2	52.5	51.3	63.4
	農業	182	61.0	61.0	58.8	51.6	53.3	57.7	51.6	62.6	63.2	59.9	48.9	36.8	57.1
	林業	19	63.2	57.9	63.2	31.6	42.1	36.8	52.6	47.4	68.4	73.7	52.6	26.3	52.6
	漁業	19	52.6	26.3	47.4	36.8	36.8	36.8	52.6	47.4	73.7	47.4	42.1	42.1	52.6
	運輸・交通	367	56.7	55.3	51.5	44.4	49.3	52.9	47.7	58.9	54.5	64.3	48.2	46.9	58.6
	まちづくり	221	62.4	56.6	56.6	49.3	54.3	55.2	49.3	57.0	57.9	65.2	46.2	43.0	59.7
	エネルギー	107	58.9	53.3	48.6	45.8	47.7	47.7	46.7	60.7	56.1	57.0	46.7	46.7	59.8
	情報通信	335	64.5	60.3	56.4	46.6	50.7	55.5	54.0	60.9	62.1	68.4	50.7	51.9	63.0
	廃棄物・リサイクル	271	62.4	57.2	51.3	48.0	49.8	56.8	49.4	61.3	60.5	66.8	52.0	49.4	59.8
	環境	271	61.3	54.6	52.0	44.3	50.2	53.5	52.0	59.8	60.5	69.0	52.4	46.1	60.1
	文化・芸術	388	60.1	57.2	54.6	47.4	53.1	57.2	51.3	61.3	59.8	70.1	50.3	50.0	60.6
	スポーツ	492	63.4	60.8	55.1	49.8	53.5	56.5	53.9	60.8	61.6	66.9	47.6	46.5	60.2
方法	郵送回答	1,724	61.4	61.0	56.3	48.2	48.4	54.2	51.6	55.3	60.0	64.7	44.6	40.7	55.3
	WEB回答	845	59.6	57.9	52.8	43.3	50.1	52.8	51.8	60.8	58.3	47.1	48.6	60.9	

令和6年度県民満足度調査

質問1～13. 不満 計《1》

	全体	災害・危機に強い埼玉の構築	県民の暮らしの安心確保	介護・医療体制の充実	子育てに希望が持てる社会の実現	未来を創る子供たちの育成	人生100年を見据えたシニア活躍の推進	誰もが活躍し共に生きる社会の実現	支え合い魅力あふれる地域社会の構築	未来を見据えた社会基盤の創造	豊かな自然と共生する社会の実現	稼げる力の向上	儲かる農林業の推進	県の政策全般	
全体	2,569	22.5	28.2	30.8	29.0	25.3	23.1	22.5	20.6	25.5	15.9	20.7	18.1	26.3	
居住地別	県南ゾーン 計	1,363	22.5	28.7	30.7	29.4	25.8	23.3	22.1	20.6	24.4	16.4	20.5	16.6	26.0
	南部	255	22.0	32.9	33.7	27.1	23.5	21.2	17.6	19.2	21.2	16.1	20.0	12.2	26.7
	南西部	224	18.8	26.8	29.9	31.7	29.0	22.3	25.9	22.8	25.0	14.7	22.3	19.2	26.8
	東部	403	29.5	31.3	35.7	31.0	28.0	28.0	22.6	22.3	29.3	17.9	24.3	18.4	29.5
	さいたま	481	18.7	25.2	25.4	28.3	23.5	21.0	22.2	18.9	21.8	16.0	16.8	16.2	22.2
	圏央道ゾーン 計	955	23.8	28.4	30.6	29.2	25.7	24.0	23.1	20.6	26.6	15.7	20.5	19.8	27.9
	県央	203	29.1	31.5	39.4	31.5	31.0	26.6	30.0	21.7	29.6	18.7	22.2	20.2	28.1
	川越比企	261	26.1	31.8	29.1	29.5	24.5	24.5	24.5	21.1	24.1	15.3	20.7	21.8	28.4
	西部	268	18.3	24.3	26.5	28.0	25.0	21.3	17.9	20.5	27.2	14.9	19.0	20.1	26.5
	利根	223	22.9	26.5	29.1	28.3	22.9	24.2	21.5	19.3	26.0	14.3	20.6	16.6	28.7
	県北ゾーン 計	200	14.5	25.0	32.0	25.5	22.0	18.0	21.5	20.0	30.0	14.0	26.0	22.0	24.0
	北部	169	16.0	26.6	31.4	27.8	22.5	17.8	22.5	20.1	29.6	16.0	24.9	23.1	24.9
秩父	31	6.5	16.1	35.5	12.9	19.4	19.4	16.1	19.4	32.3	3.2	32.3	16.1	19.4	
年代	29歳以下	251	12.7	22.7	23.5	28.7	20.3	15.1	20.3	15.9	19.1	11.6	16.3	8.0	22.3
	30代	303	20.1	31.4	31.4	40.3	29.4	17.5	21.1	21.5	32.0	14.9	22.4	14.9	31.4
	40代	376	26.3	34.0	33.5	35.6	36.4	19.4	23.9	22.6	29.5	13.3	22.9	13.8	31.6
	50代	485	23.9	29.7	34.2	27.2	25.6	28.2	24.1	21.2	26.6	17.3	22.7	20.2	27.6
	60代	443	26.9	36.6	39.1	30.2	28.9	33.2	26.4	24.2	29.3	19.0	24.4	24.4	28.7
	70代	475	21.7	21.3	25.3	21.1	16.6	22.1	20.6	17.9	19.2	16.2	16.6	19.8	21.5
	80歳以上	185	17.3	13.5	20.0	20.0	17.3	16.2	15.1	17.8	22.2	17.3	19.5	22.7	18.4
性・年代別	男性 計	1,126	22.5	29.6	29.6	31.8	26.9	24.6	24.0	24.5	26.8	18.7	25.0	22.5	27.6
	29歳以下	109	11.9	27.5	20.2	28.4	25.7	14.7	22.0	21.1	22.9	9.2	23.9	10.1	22.9
	30代	122	16.4	26.2	28.7	36.9	31.1	17.2	22.1	26.2	29.5	19.7	27.9	18.9	29.5
	40代	157	26.1	35.0	31.8	40.1	35.7	20.4	24.8	28.0	28.7	15.9	26.8	17.2	30.6
	50代	231	26.0	31.2	29.0	31.6	24.7	27.3	23.8	23.8	26.8	20.8	24.2	25.1	28.1
	60代	210	25.7	38.6	38.1	31.4	28.6	35.2	29.0	26.7	34.8	21.4	28.1	27.1	31.4
	70代	215	25.6	22.8	28.8	28.4	21.9	25.1	24.2	21.9	20.0	19.1	22.3	25.6	25.1
	80歳以上	82	12.2	17.1	20.7	23.2	20.7	20.7	14.6	23.2	22.0	20.7	19.5	26.8	20.7
	女性 計	1,319	21.8	26.7	31.6	26.4	23.7	21.7	21.1	17.2	24.0	13.6	18.0	15.0	24.6
	29歳以下	133	12.0	17.3	24.8	27.1	13.5	15.0	17.3	10.5	15.0	11.3	11.3	6.8	19.5
	30代	168	23.2	35.1	33.9	44.6	29.2	17.9	21.4	19.0	33.3	12.5	19.6	12.5	32.1
	40代	208	25.5	31.7	34.1	31.3	36.5	17.8	22.1	18.3	28.8	11.5	19.7	10.6	31.3
	50代	235	20.0	26.4	38.3	21.3	24.7	28.1	23.8	18.3	25.5	13.6	20.9	15.7	24.7
	60代	224	28.1	35.3	39.7	29.5	29.5	31.3	24.6	21.9	23.7	16.5	21.4	22.8	26.3
	70代	253	19.0	20.6	22.5	15.0	12.3	19.8	18.2	14.6	18.6	14.2	12.3	15.4	18.6
80歳以上	98	22.4	11.2	20.4	18.4	15.3	13.3	16.3	14.3	21.4	15.3	20.4	19.4	16.3	

質問1～13. 不満計《2》

	全体	災害・危機に強い埼玉の構築	県民の暮らしの安心確保	介護・医療体制の充実	子育てに希望が持てる社会の実現	未来を創る子供たちの育成	ア人生100年を見据えたシニア活躍の推進	誰かが活躍し共に生きる社会の実現	支え合い魅力あふれる地域社会の構築	未来を見据えた社会基盤の創造	豊かな自然と共生する社会の実現	稼げる力の向上	儲かる農林業の推進	県の政策全般	
全体	2,569	22.5	28.2	30.8	29.0	25.3	23.1	22.5	20.6	25.5	15.9	20.7	18.1	26.3	
結婚	未婚	571	17.5	27.1	27.5	23.3	19.8	19.4	23.3	20.7	25.9	14.2	21.2	15.2	27.0
	既婚（離死別含む）	1,940	23.8	28.8	31.5	30.7	27.0	24.1	22.4	20.5	25.7	16.5	20.9	19.2	26.2
子供	子供いる	1,740	23.8	28.3	31.1	31.6	28.3	24.0	23.1	20.7	25.8	16.6	21.3	20.1	25.9
	子供いない	744	18.8	27.6	29.2	23.3	17.9	20.3	21.1	19.5	25.1	14.1	19.5	13.2	27.0
職業	自営業主	176	25.6	27.8	29.5	30.1	23.9	24.4	23.3	19.3	22.2	15.9	29.5	22.7	29.0
	家族従業	52	26.9	38.5	30.8	34.6	30.8	21.2	28.8	23.1	30.8	23.1	28.8	23.1	34.6
	勤め（全日）	945	22.2	31.4	32.5	34.4	27.8	23.6	24.7	24.3	29.6	16.8	23.1	17.1	29.9
	勤め（パート）	440	22.0	28.4	32.5	28.9	27.5	25.9	23.0	19.1	25.7	13.9	20.2	16.6	26.1
	無職の主婦・主夫	343	22.2	26.2	31.5	22.7	23.3	20.1	18.7	17.5	21.3	12.8	14.0	16.0	21.3
	学生	79	12.7	17.7	20.3	20.3	22.8	12.7	12.7	12.7	12.7	8.9	19.0	10.1	15.2
	その他の無職	478	22.8	24.1	27.6	23.6	20.5	23.4	21.1	18.4	24.1	18.8	19.0	22.6	23.6
	*有職者 計	1,613	22.7	30.4	32.1	32.4	27.4	24.2	24.2	22.3	27.8	16.1	23.2	17.8	29.0
	*無職者 計	900	21.7	24.3	28.4	23.0	21.8	21.2	19.4	17.6	22.0	15.7	17.1	19.0	22.0
	子育て	967	22.8	29.1	31.6	35.3	30.5	21.9	22.6	19.5	26.4	13.8	18.4	17.2	27.1
関連分野	児童福祉	350	22.9	34.3	39.4	43.4	31.7	22.0	26.0	22.3	28.9	14.3	19.4	16.0	29.7
	健康	782	23.8	29.0	35.3	33.9	28.3	23.1	24.4	22.1	28.0	15.5	21.2	18.5	27.0
	介護	643	24.1	31.7	39.7	29.7	26.7	26.0	24.3	20.2	24.4	13.4	20.2	20.4	27.8
	医療	885	22.6	28.7	37.6	32.4	26.4	24.5	23.1	19.4	27.2	15.1	19.3	16.7	26.6
	建設	251	26.3	27.9	31.1	30.7	26.3	21.5	21.5	22.3	29.1	19.9	28.7	21.1	29.9
	教育	635	22.8	30.9	32.8	36.4	31.8	22.4	23.6	19.7	26.9	14.2	20.2	18.0	27.2
	工業	217	23.0	29.5	26.3	28.1	20.7	19.8	21.7	21.2	28.6	17.5	21.2	23.0	26.3
	商業・サービス	763	23.1	30.5	29.8	28.7	25.8	24.0	22.8	21.0	29.0	15.6	23.9	18.0	26.9
	観光	238	25.6	31.5	33.6	34.5	21.8	23.1	21.4	22.7	26.1	13.4	18.1	17.2	24.4
	農業	182	26.4	29.7	30.2	32.4	26.9	22.0	23.1	19.8	26.4	24.7	25.8	40.7	28.6
	林業	19	26.3	42.1	31.6	52.6	26.3	26.3	26.3	36.8	31.6	21.1	31.6	47.4	42.1
	漁業	19	26.3	63.2	26.3	36.8	26.3	31.6	5.3	31.6	21.1	15.8	21.1	21.1	31.6
	運輸・交通	367	27.0	33.2	32.2	30.5	24.3	26.4	27.8	21.0	34.9	18.5	23.2	19.3	28.6
	まちづくり	221	22.2	33.0	33.5	33.9	25.8	21.7	27.1	26.2	33.9	18.6	23.1	23.1	29.9
	エネルギー	107	25.2	38.3	39.3	35.5	25.2	26.2	28.0	18.7	32.7	18.7	23.4	19.6	27.1
	情報通信	335	22.7	31.3	34.9	32.2	25.1	25.1	26.0	24.8	30.4	16.4	23.0	17.0	27.5
	廃棄物・リサイクル	271	22.5	31.0	34.7	30.3	25.1	23.2	26.6	18.1	28.4	19.9	18.1	20.7	26.6
	環境	271	24.4	35.4	35.8	36.2	28.0	25.5	25.1	19.9	29.2	16.2	19.2	22.5	27.3
	文化・芸術	388	25.0	32.5	31.7	30.4	26.3	23.2	24.0	22.9	30.4	16.2	18.3	18.6	27.3
スポーツ	492	22.2	30.1	34.1	32.9	27.8	24.6	23.0	23.4	27.0	17.1	21.7	22.2	27.0	
方法	郵送回答	1,724	21.3	26.0	28.9	25.6	24.3	23.3	22.6	20.8	24.5	16.4	20.7	20.0	26.8
	WEB回答	845	24.9	32.7	34.6	35.9	27.3	22.8	22.2	20.1	27.3	20.8	14.2	25.2	

質問14. あなたの現在の暮らしにとって、重要だと思うものを選んでください。〔3つまで〕《1》

	全体	災害・危機に強い埼玉の構築	県民の暮らしの安心確保	介護・医療体制の充実	子育てに希望が持てる社会の実現	未来を創る子供たちの育成	人生100年を見据えたシニア活躍の推進	誰もが活躍し共に生きる社会の実現	支え合い魅力あふれる地域社会の構築	未来を見据えた社会基盤の創造	豊かな自然と共生する社会の実現	稼げる力の向上	儲かる農林業の推進	無回答	
全体	2,569	49.7	39.9	50.6	36.2	26.9	15.1	13.0	10.4	14.2	9.6	12.2	5.7	4.9	
居住地域別	県南ゾーン 計	1,363	53.6	44.1	50.6	36.5	26.3	16.2	12.3	10.2	13.6	7.6	11.2	4.7	3.7
	南部	255	59.2	49.4	49.0	31.8	24.7	15.7	13.3	10.2	12.5	4.3	15.3	3.1	2.4
	南西部	224	47.3	42.9	49.6	37.9	28.6	17.9	12.5	10.3	9.8	11.2	9.4	4.0	5.4
	東部	403	55.6	45.7	53.1	38.2	24.3	16.1	12.4	11.4	11.7	5.5	9.9	4.0	3.5
	さいたま	481	51.8	40.5	49.9	37.0	27.9	15.8	11.6	9.1	17.7	9.4	11.0	6.4	3.7
	圏央道ゾーン 計	955	47.0	36.0	51.0	37.3	28.0	14.3	14.1	10.7	16.2	12.1	13.4	6.8	3.9
	県央	203	47.8	36.9	53.2	38.4	25.1	15.8	15.8	7.9	18.2	9.4	14.8	4.9	3.4
	川越比企	261	44.8	36.8	47.9	37.2	31.0	14.2	12.3	11.5	17.2	13.4	11.5	7.3	4.6
	西部	268	44.8	33.6	52.6	38.4	29.9	13.4	13.8	11.6	16.0	12.7	13.8	7.1	3.7
	利根	223	51.6	37.2	50.7	35.0	24.7	14.3	15.2	11.2	13.5	12.6	13.9	7.6	3.6
	東北ゾーン 計	200	42.5	37.5	53.5	34.5	28.5	14.0	14.0	9.0	11.5	12.0	16.0	8.0	5.5
	北部	169	40.8	34.9	55.0	36.1	30.8	15.4	13.6	7.7	11.8	9.5	15.4	8.9	5.9
秩父	31	51.6	51.6	45.2	25.8	16.1	6.5	16.1	16.1	9.7	25.8	19.4	3.2	3.2	
年代	29歳以下	251	39.8	38.6	35.9	53.4	30.3	6.0	19.1	12.7	16.7	7.2	25.5	5.2	2.4
	30代	303	42.9	38.0	32.3	62.0	44.9	6.9	12.5	4.3	16.5	7.3	20.1	5.3	2.0
	40代	376	50.3	35.6	44.4	47.3	41.8	9.3	8.8	7.2	18.4	6.1	20.5	4.0	1.3
	50代	485	50.7	45.2	54.4	29.3	22.5	19.8	15.3	8.5	14.2	12.2	10.3	6.4	3.3
	60代	443	52.6	41.8	58.5	30.0	16.9	20.5	14.4	10.8	14.9	10.4	8.1	5.4	4.7
	70代	475	55.6	40.6	61.1	22.9	20.4	20.8	10.9	14.3	10.9	10.9	3.4	7.8	6.1
	80歳以上	185	55.7	40.5	63.2	21.6	17.8	15.7	11.4	15.7	8.6	13.0	4.9	4.9	8.1
	男性 計	1,126	47.6	39.1	47.2	37.7	29.3	15.4	11.8	9.9	17.6	9.1	14.7	7.5	3.5
性・年代別	29歳以下	109	36.7	39.4	30.3	48.6	32.1	3.7	12.8	15.6	23.9	7.3	27.5	8.3	3.7
	30代	122	39.3	42.6	30.3	54.9	44.3	6.6	13.9	4.1	20.5	4.9	27.0	6.6	1.6
	40代	157	43.9	35.7	35.7	49.7	38.2	7.0	8.9	8.9	21.7	6.4	28.7	5.1	1.9
	50代	231	47.6	39.8	49.8	34.2	31.6	19.5	10.8	8.7	17.3	11.7	10.0	9.5	2.6
	60代	210	46.7	39.5	55.7	32.4	18.6	21.4	14.8	9.0	17.6	12.4	10.0	5.7	4.8
	70代	215	57.7	37.7	56.7	27.9	23.3	21.9	10.7	12.6	12.1	8.8	4.7	8.4	4.7
	80歳以上	82	57.3	40.2	63.4	24.4	23.2	15.9	11.0	12.2	12.2	7.3	3.7	9.8	4.9
	女性 計	1,319	53.0	41.2	54.4	35.8	25.4	15.6	14.3	10.2	12.2	10.1	10.8	4.3	3.9
	29歳以下	133	42.9	37.6	38.3	56.4	29.3	8.3	24.1	10.5	12.0	6.8	24.8	3.0	1.5
	30代	168	45.8	34.5	32.1	67.3	45.2	7.7	11.9	4.8	13.7	9.5	16.1	4.2	1.8
	40代	208	54.3	35.1	51.4	46.2	45.2	11.1	8.7	3.8	16.3	5.3	15.4	3.4	1.0
	50代	235	54.9	48.1	59.6	24.7	13.6	20.4	19.6	8.5	11.9	13.2	10.2	3.4	3.8
	60代	224	58.0	44.6	62.5	27.7	15.2	19.6	14.7	12.1	12.5	8.5	6.7	4.9	4.0
	70代	253	54.2	43.1	64.0	19.0	18.6	20.2	11.1	15.0	10.3	11.9	2.4	7.5	7.5
80歳以上	98	57.1	41.8	64.3	20.4	13.3	16.3	12.2	19.4	6.1	17.3	5.1	1.0	8.2	

質問14. あなたの現在の暮らしにとって、重要だと思うものを選んでください。〔3つまで〕《2》

	全体	災害・危機に強い埼玉の構築	県民の暮らしの安心確保	介護・医療体制の充実	子育てに希望が持てる社会の実現	未来を創る子供たちの育成	人生100年を見据えたシニア活躍の推進	誰もが活躍し共に生きる社会の実現	支え合い魅力あふれる地域社会の構築	未来を見据えた社会基盤の創造	豊かな自然と共生する社会の実現	稼げる力の向上	儲かる農林業の推進	無回答	
全体	2,569	49.7	39.9	50.6	36.2	26.9	15.1	13.0	10.4	14.2	9.6	12.2	5.7	4.9	
結婚	未婚	571	51.5	44.0	45.5	32.7	20.3	9.8	17.9	11.4	20.1	10.5	22.9	5.8	1.9
	既婚(離死別含む)	1,940	49.7	39.3	52.6	37.8	29.2	16.9	11.7	10.2	12.8	9.4	9.3	5.8	4.5
子供	子供いる	1,740	49.8	38.6	52.4	39.3	30.3	15.9	11.5	10.1	12.4	9.1	8.6	5.9	4.8
	子供いない	744	50.4	43.8	47.7	31.0	20.4	14.0	17.2	11.8	19.5	10.6	20.8	5.6	1.7
職業	自営業主	176	53.4	38.6	48.9	34.7	25.0	11.9	12.5	12.5	17.6	13.6	14.2	8.5	2.8
	家族従業	52	63.5	42.3	42.3	38.5	19.2	13.5	5.8	13.5	13.5	7.7	13.5	15.4	3.8
	勤め(全日)	945	43.6	38.5	45.4	45.5	33.8	14.3	12.2	8.6	17.1	7.8	19.3	5.1	2.3
	勤め(パート)	440	52.5	43.9	50.0	38.2	26.8	20.5	14.8	6.4	13.0	8.0	11.1	3.2	3.2
	無職の主婦・主夫	343	59.5	46.1	60.3	24.8	24.5	14.0	13.1	14.0	9.6	12.0	1.5	5.0	5.0
	学生	79	43.0	30.4	34.2	48.1	32.9	7.6	25.3	11.4	19.0	8.9	24.1	6.3	2.5
	その他の無職	478	53.6	39.1	60.7	25.3	16.9	16.1	12.6	13.4	12.3	11.5	5.4	7.9	7.5
	*有職者 計	1,613	47.7	40.1	46.9	42.1	30.4	15.7	12.7	8.6	15.9	8.5	16.3	5.3	2.7
	*無職者 計	900	54.9	41.0	58.2	27.1	21.2	14.6	13.9	13.4	11.9	11.4	5.6	6.7	6.1
	関連分野	子育て	967	48.7	37.4	49.7	48.1	34.3	12.7	12.0	9.2	12.6	7.7	10.2	5.0
児童福祉		350	42.0	31.1	44.6	60.0	40.3	10.9	19.1	8.9	12.0	8.0	10.0	4.3	2.3
健康		782	50.0	40.0	50.5	40.9	29.4	15.1	12.8	9.2	13.4	9.1	11.9	6.5	3.1
介護		643	49.9	40.3	58.3	35.3	24.3	15.1	12.9	11.4	13.4	9.0	9.5	6.2	4.2
医療		885	50.3	39.2	55.0	40.1	28.4	14.8	11.2	8.8	14.5	9.5	10.6	5.8	3.1
建設		251	53.8	35.5	44.6	37.8	27.5	12.0	10.8	8.8	17.5	10.0	17.1	7.6	5.2
教育		635	45.0	36.9	46.0	49.9	38.4	11.7	14.3	9.6	11.3	8.5	12.3	5.2	3.1
工業		217	48.4	41.0	44.7	34.1	29.5	15.7	16.1	11.1	17.5	10.1	17.1	8.3	1.8
商業・サービス		763	49.5	42.9	49.5	34.1	24.2	17.2	14.4	10.4	16.8	11.0	13.8	5.8	3.3
観光		238	53.4	39.1	45.8	41.6	26.1	13.4	14.7	8.4	15.5	12.2	14.3	3.8	3.4
農業		182	46.7	28.6	40.1	37.9	33.5	7.7	11.0	8.8	17.0	14.3	15.9	25.8	3.8
林業		19	42.1	31.6	26.3	36.8	26.3	5.3	15.8	5.3	21.1	26.3	26.3	36.8	-
漁業		19	31.6	31.6	42.1	47.4	21.1	5.3	10.5	10.5	15.8	5.3	15.8	15.8	15.8
運輸・交通		367	51.2	45.0	46.0	39.5	26.2	11.2	11.2	7.6	17.2	10.1	17.2	4.9	3.5
まちづくり		221	52.0	38.0	38.5	39.8	29.9	14.0	13.1	11.3	19.9	8.6	13.6	8.1	3.6
エネルギー		107	53.3	41.1	46.7	36.4	27.1	15.9	16.8	5.6	16.8	5.6	15.9	4.7	4.7
情報通信		335	50.4	44.5	42.7	40.6	26.6	13.4	12.5	9.9	18.8	7.2	16.1	5.7	3.3
廃棄物・リサイクル		271	54.6	38.0	46.9	36.5	24.7	14.0	12.5	11.1	17.3	13.7	8.9	7.4	4.1
環境		271	56.1	36.9	43.2	39.1	24.7	12.2	12.5	9.6	19.2	14.4	11.8	7.0	3.7
文化・芸術		388	53.1	38.1	45.4	36.9	28.4	12.4	16.8	10.1	16.8	14.9	12.6	4.4	3.1
スポーツ		492	50.6	35.4	48.2	40.0	30.9	14.8	12.6	10.4	11.4	8.7	14.4	5.1	5.5
方法	郵送回答	1,724	50.5	41.7	55.5	30.2	23.4	16.2	12.7	11.6	13.2	10.5	10.4	5.8	5.6
	WEB回答	845	48.2	36.1	40.6	48.4	34.1	12.9	13.6	7.8	16.3	7.7	16.0	5.4	3.6

質問14-1. あなたの現在の暮らしにとって、最も重要だと思うものを選んでください。《1》

	全体	災害・危機に強い埼玉の構築	県民の暮らしの安心確保	介護・医療体制の充実	子育てに希望が持てる社会の実現	未来を創る子供たちの育成	人生100年を見据えたシニア活躍の推進	誰もが活躍し共に生きる社会の実現	支え合い魅力あふれる地域社会の構築	未来を見据えた社会基盤の創造	豊かな自然と共生する社会の実現	稼げる力の向上	儲かる農林業の推進	無回答	
全体	2,569	26.5	15.8	15.8	14.8	6.1	2.3	2.6	1.6	3.3	1.4	3.6	1.2	5.0	
居住地域別	県南ゾーン 計	1,363	29.0	18.3	15.5	14.7	5.6	2.6	2.1	1.4	2.3	1.2	2.8	0.7	3.7
	南部	255	31.8	22.7	14.1	13.3	2.7	2.7	3.1	1.2	2.0	0.8	2.7	0.4	2.4
	南西部	224	22.3	15.2	16.1	16.1	9.4	4.0	2.7	1.8	2.7	-	3.1	1.3	5.4
	東部	403	35.2	16.6	15.4	14.4	4.7	0.7	1.5	0.7	2.5	1.2	2.5	0.7	3.7
	さいたま	481	25.4	18.9	16.0	15.0	6.2	3.3	1.7	1.9	2.3	2.1	2.9	0.6	3.7
	圏央道ゾーン 計	955	24.3	13.4	15.5	15.9	7.2	1.8	3.4	2.0	4.9	1.7	4.5	1.6	3.9
	県央	203	22.2	12.3	18.2	14.3	5.4	2.5	2.5	2.0	6.9	2.5	6.4	1.5	3.4
	川越比企	261	20.3	12.3	15.7	17.6	8.4	1.9	4.6	2.3	5.7	1.5	3.1	1.9	4.6
	西部	268	23.9	15.3	14.6	16.4	9.0	1.1	3.7	1.5	3.4	1.9	3.7	1.9	3.7
	利根	223	31.4	13.5	13.9	14.8	5.4	1.8	2.2	2.2	4.0	0.9	5.4	0.9	3.6
	東北ゾーン 計	200	24.0	13.0	21.5	14.0	3.5	3.0	3.0	1.0	3.0	1.0	5.0	2.5	5.5
	北部	169	23.1	12.4	22.5	14.8	3.0	2.4	3.0	1.2	3.0	0.6	5.3	3.0	5.9
秩父	31	29.0	16.1	16.1	9.7	6.5	6.5	3.2	-	3.2	3.2	3.2	-	3.2	
年代	29歳以下	251	17.5	16.7	8.8	25.1	8.0	0.4	3.2	2.0	5.2	2.0	7.6	1.2	2.4
	30代	303	17.2	11.9	5.9	37.0	10.2	0.7	2.6	0.7	2.3	2.3	6.9	0.3	2.0
	40代	376	26.6	13.3	11.2	20.7	9.8	1.3	1.1	1.9	4.8	0.5	6.9	0.5	1.3
	50代	485	26.4	16.5	18.4	9.1	6.2	3.1	5.4	1.2	4.1	1.6	3.1	1.6	3.3
	60代	443	29.3	16.5	19.9	8.8	3.4	4.5	3.2	1.8	3.2	0.5	2.0	2.0	5.0
	70代	475	32.4	18.5	20.8	7.2	3.4	2.7	1.3	2.3	2.1	1.9	-	1.3	6.1
	80歳以上	185	36.2	18.9	23.2	5.9	2.2	1.1	-	0.5	1.6	1.1	0.5	0.5	8.1
	男性 計	1,126	25.0	15.7	14.4	15.4	7.7	2.9	2.0	1.5	3.8	1.5	4.6	1.9	3.6
性・年代別	29歳以下	109	16.5	16.5	7.3	23.9	9.2	-	-	0.9	5.5	3.7	10.1	2.8	3.7
	30代	122	17.2	11.5	5.7	34.4	12.3	0.8	2.5	0.8	0.8	2.5	9.8	-	1.6
	40代	157	21.0	14.0	6.4	22.3	10.8	1.9	0.6	3.2	5.7	0.6	10.8	0.6	1.9
	50代	231	24.2	14.7	14.7	11.7	10.8	3.5	3.0	0.9	5.6	2.6	2.6	3.0	2.6
	60代	210	25.2	18.1	20.5	8.6	2.9	5.7	4.3	0.5	3.8	-	2.9	2.4	5.2
	70代	215	33.5	14.9	20.5	8.8	5.6	3.3	1.4	2.8	1.4	1.4	-	1.9	4.7
	80歳以上	82	34.1	23.2	19.5	7.3	2.4	2.4	-	1.2	3.7	-	-	1.2	4.9
	女性 計	1,319	28.5	16.2	17.4	14.7	4.8	1.9	3.0	1.7	3.2	1.3	2.8	0.6	3.9
	29歳以下	133	18.8	17.3	8.3	25.6	7.5	0.8	5.3	3.0	5.3	0.8	6.0	-	1.5
	30代	168	17.3	11.9	6.0	38.7	8.9	0.6	3.0	0.6	3.6	2.4	4.8	0.6	1.8
	40代	208	30.3	12.0	14.9	19.7	9.1	1.0	1.4	1.0	4.3	0.5	4.3	0.5	1.0
	50代	235	28.9	17.9	22.1	5.5	2.1	3.0	7.7	1.7	3.0	0.9	3.4	-	3.8
	60代	224	32.1	15.6	20.1	9.4	3.6	3.6	2.2	2.7	2.7	0.9	1.3	1.8	4.0
	70代	253	31.6	21.3	21.3	5.9	1.6	2.4	0.8	2.0	2.8	2.0	-	0.8	7.5
	80歳以上	98	39.8	15.3	26.5	5.1	2.0	-	-	-	-	2.0	1.0	-	8.2

質問14-1. あなたの現在の暮らしにとって、最も重要だと思うものを選んでください。《2》

	全体	災害・危機に強い埼玉の構築	県民の暮らしの安心確保	介護・医療体制の充実	子育てに希望が持てる社会の実現	未来を創る子供たちの育成	人生100年を見据えたシニア活躍の推進	誰もが活躍し共に生きる社会の実現	支え合い魅力あふれる地域社会の構築	未来を見据えた社会基盤の創造	豊かな自然と共生する社会の実現	稼げる力の向上	儲かる農林業の推進	無回答	
全体	2,569	26.5	15.8	15.8	14.8	6.1	2.3	2.6	1.6	3.3	1.4	3.6	1.2	5.0	
結婚	未婚	571	25.0	17.2	12.4	13.0	6.7	1.8	4.2	1.6	4.4	2.5	8.4	1.1	1.9
	既婚(離死別含む)	1,940	27.3	15.6	17.1	15.7	5.9	2.4	2.1	1.6	3.1	1.1	2.2	1.2	4.5
子供	子供いる	1,740	27.2	15.4	16.8	16.2	6.4	2.2	2.1	1.6	2.9	1.1	2.0	1.4	4.8
	子供いない	744	25.5	16.7	14.4	13.3	5.5	2.4	3.9	1.7	4.8	1.9	7.1	0.8	1.9
職業	自営業主	176	32.4	13.1	13.6	11.9	7.4	2.3	1.1	-	5.1	2.8	6.3	1.1	2.8
	家族従業	52	34.6	17.3	11.5	13.5	7.7	-	-	-	3.8	-	3.8	3.8	3.8
	勤め(全日)	945	21.5	14.2	13.4	21.8	8.3	2.0	2.6	1.8	4.3	0.7	5.8	1.2	2.3
	勤め(パート)	440	29.5	18.9	13.9	13.9	4.5	3.2	3.4	1.4	4.1	1.4	2.7	-	3.2
	無職の主婦・主夫	343	30.6	19.5	21.9	8.5	3.5	2.6	3.2	1.5	0.6	1.5	0.3	1.5	5.0
	学生	79	22.8	13.9	3.8	21.5	10.1	-	3.8	3.8	5.1	2.5	8.9	1.3	2.5
	その他の無職	478	30.1	15.7	21.5	8.4	3.6	2.5	2.1	1.9	1.9	2.1	0.6	1.9	7.7
	*有職者 計	1,613	25.3	15.4	13.5	18.3	7.1	2.3	2.6	1.4	4.3	1.1	5.0	0.9	2.7
	*無職者 計	900	29.7	17.0	20.1	9.6	4.1	2.3	2.7	1.9	1.7	1.9	1.2	1.7	6.2
	関連分野	子育て	967	26.2	14.2	14.0	21.7	8.0	1.2	2.2	1.8	2.1	1.0	2.6	1.4
児童福祉		350	21.1	13.1	11.4	27.4	10.3	0.9	4.6	1.4	2.0	1.1	3.7	0.6	2.3
健康		782	25.8	14.7	16.2	17.6	5.9	1.9	3.5	1.5	3.1	1.5	3.8	1.3	3.1
介護		643	27.5	12.8	22.1	11.5	6.1	1.2	3.0	2.6	3.6	1.4	3.1	0.8	4.4
医療		885	25.5	15.0	18.5	16.8	6.1	1.8	2.4	1.6	4.0	1.4	2.7	1.1	3.1
建設		251	29.9	14.7	14.7	15.5	6.4	0.8	2.0	0.8	4.0	0.4	5.6	-	5.2
教育		635	20.8	15.1	13.5	21.6	10.9	1.4	2.7	1.6	2.5	1.1	4.3	1.4	3.1
工業		217	26.3	15.2	12.9	16.6	7.4	3.2	4.1	2.3	2.3	0.5	5.5	1.8	1.8
商業・サービス		763	27.3	17.8	13.8	13.2	5.4	2.0	3.4	1.6	4.6	2.2	4.6	0.9	3.3
観光		238	28.2	19.3	11.8	17.2	6.3	0.8	1.7	0.8	2.9	2.5	3.8	1.3	3.4
農業		182	25.3	13.2	9.3	18.7	7.1	-	1.1	1.6	4.4	1.6	6.6	7.1	3.8
林業		19	26.3	15.8	15.8	15.8	10.5	-	-	-	5.3	-	5.3	5.3	-
漁業		19	10.5	15.8	10.5	26.3	-	-	5.3	5.3	-	-	5.3	5.3	15.8
運輸・交通		367	27.5	19.9	10.6	15.3	6.0	2.2	3.8	1.4	3.5	1.6	4.1	0.5	3.5
まちづくり		221	27.6	16.3	13.1	15.8	6.3	-	3.2	2.3	4.5	1.8	4.1	1.4	3.6
エネルギー		107	28.0	17.8	11.2	15.9	4.7	1.9	4.7	0.9	3.7	0.9	5.6	-	4.7
情報通信		335	25.4	15.8	11.0	18.5	6.9	1.8	2.1	1.8	4.2	2.7	5.1	1.5	3.3
廃棄物・リサイクル		271	30.6	18.1	12.2	11.8	5.2	1.8	3.7	1.5	4.4	2.2	2.2	2.2	4.1
環境		271	31.7	16.2	10.3	14.8	6.3	1.1	3.3	1.5	3.3	2.6	3.7	1.5	3.7
文化・芸術		388	26.5	17.0	13.7	13.9	8.2	0.8	3.6	1.0	4.1	3.6	3.6	0.8	3.1
スポーツ	492	26.6	15.2	12.2	17.5	7.7	1.6	1.8	1.2	2.8	1.4	5.5	0.8	5.5	
方法	郵送回答	1,724	28.5	16.9	17.7	10.8	5.1	2.6	2.5	1.7	3.1	1.5	2.8	1.1	5.7
	WEB回答	845	22.5	13.6	12.1	23.1	8.0	1.7	2.7	1.2	3.9	1.2	5.2	1.3	3.6

質問14-2. あなたの現在の暮らしにとって、2番目に重要だと思うものを選んでください。《1》

	全体	災害・危機に強い埼玉の構築	県民の暮らしの安心確保	介護・医療体制の充実	子育てに希望が持てる社会の実現	未来を創る子供たちの育成	人生100年を見据えたシニア活躍の推進	誰もが活躍し共に生きる社会の実現	支え合い魅力あふれる地域社会の構築	未来を見据えた社会基盤の創造	豊かな自然と共生する社会の実現	稼げる力の向上	儲かる農林業の推進	無回答	
全体	2,569	13.0	13.4	19.7	13.2	12.3	4.9	4.6	2.8	3.7	2.3	3.5	1.0	5.6	
居住地域別	県南ゾーン 計	1,363	14.0	14.4	19.7	13.7	12.0	4.8	4.8	2.8	3.4	1.6	3.3	1.0	4.4
	南部	255	15.3	16.1	21.2	10.6	11.0	4.3	4.3	2.0	4.7	1.2	4.7	0.4	4.3
	南西部	224	13.4	13.4	16.1	17.0	12.5	6.3	4.5	2.7	1.8	3.6	1.3	0.9	6.7
	東部	403	12.2	15.4	21.1	14.1	10.9	5.5	6.0	2.7	3.0	0.5	4.0	1.0	3.7
	さいたま	481	15.2	13.1	19.5	13.5	13.3	3.7	4.4	3.3	3.7	1.9	2.9	1.5	4.0
	圏央道ゾーン 計	955	12.3	12.3	21.0	12.7	12.4	5.7	4.2	2.9	4.4	3.2	3.7	1.0	4.3
	県央	203	14.8	12.8	20.2	12.3	10.8	7.4	4.9	1.5	3.4	2.5	4.4	1.0	3.9
	川越比企	261	13.4	13.4	17.6	11.9	12.6	6.5	3.1	3.1	5.0	3.8	3.1	1.5	5.0
	西部	268	9.7	10.4	24.6	13.1	13.4	4.1	3.7	4.9	4.5	4.1	3.4	0.4	3.7
	利根	223	11.7	12.6	21.5	13.5	12.1	4.9	5.4	1.8	4.5	2.2	4.0	1.3	4.5
	東北ゾーン 計	200	10.5	15.5	16.0	14.5	15.0	3.5	5.5	2.0	3.5	2.0	5.0	0.5	6.5
	北部	169	11.2	14.2	14.8	16.0	16.6	4.1	5.9	1.8	3.0	1.2	3.6	0.6	7.1
秩父	31	6.5	22.6	22.6	6.5	6.5	-	3.2	3.2	6.5	6.5	12.9	-	3.2	
年代	29歳以下	251	12.0	13.5	10.8	18.7	15.9	2.0	5.2	4.8	4.8	2.4	5.6	1.2	3.2
	30代	303	13.9	11.2	11.2	18.5	20.8	1.7	3.6	1.3	5.9	1.7	6.3	1.7	2.3
	40代	376	13.3	10.4	16.8	15.2	19.7	3.2	3.2	2.1	5.1	2.1	6.4	0.5	2.1
	50代	485	12.4	16.1	18.8	13.2	9.3	6.6	4.9	2.5	3.7	3.5	3.3	1.9	3.9
	60代	443	12.6	15.1	25.1	12.2	7.2	6.5	5.9	2.9	2.7	2.3	1.6	0.7	5.2
	70代	475	13.7	14.1	26.3	9.5	9.1	6.3	4.2	3.8	2.3	1.9	1.5	0.6	6.7
	80歳以上	185	14.1	12.4	28.1	7.6	8.1	7.0	5.9	1.6	2.7	1.6	1.6	-	9.2
	男性 計	1,126	13.9	12.8	17.7	13.9	12.2	5.2	4.8	3.0	4.7	2.0	4.0	1.4	4.5
性・年代別	29歳以下	109	11.0	14.7	8.3	16.5	15.6	0.9	5.5	7.3	7.3	1.8	4.6	1.8	4.6
	30代	122	16.4	10.7	9.8	13.9	18.9	3.3	4.1	1.6	6.6	1.6	8.2	3.3	1.6
	40代	157	14.6	8.3	14.6	16.6	15.9	1.9	4.5	2.5	6.4	1.9	8.3	0.6	3.8
	50代	231	11.7	13.9	17.3	15.6	11.3	6.1	3.9	2.6	4.8	3.0	3.9	2.6	3.5
	60代	210	12.9	12.9	20.5	14.3	8.6	7.1	6.2	3.8	3.3	2.4	1.4	1.4	5.2
	70代	215	15.8	15.8	22.3	11.2	8.8	6.0	4.7	2.8	3.3	1.4	1.9	-	6.0
	80歳以上	82	15.9	11.0	29.3	6.1	11.0	9.8	4.9	-	2.4	1.2	1.2	-	7.3
	女性 計	1,319	12.7	14.0	21.8	13.3	12.5	5.0	4.5	2.7	3.0	2.5	3.3	0.7	4.2
	29歳以下	133	12.8	12.0	12.0	20.3	16.5	3.0	5.3	3.0	3.0	2.3	6.8	0.8	2.3
	30代	168	12.5	11.3	11.9	22.6	22.0	0.6	3.0	1.2	4.8	1.8	5.4	0.6	2.4
	40代	208	11.5	12.5	17.8	14.9	22.6	4.3	1.9	1.4	3.8	2.4	5.3	0.5	1.0
	50代	235	13.6	17.0	20.4	11.5	6.8	7.7	5.5	2.6	3.0	4.3	2.6	1.3	3.8
	60代	224	12.9	17.0	29.5	10.3	6.3	5.8	5.8	2.2	2.2	1.8	1.8	-	4.5
	70代	253	12.3	12.6	28.9	7.9	9.5	6.3	4.0	4.7	1.6	2.4	1.2	1.2	7.5
80歳以上	98	13.3	14.3	27.6	9.2	5.1	5.1	7.1	3.1	3.1	2.0	2.0	-	8.2	

質問14-2. あなたの現在の暮らしにとって、2番目に重要だと思うものを選んでください。《2》

	全体	災害・危機に強い埼玉の構築	県民の暮らしの安心確保	介護・医療体制の充実	子育てに希望が持てる社会の実現	未来を創る子供たちの育成	人生100年を見据えたシニア活躍の推進	誰もが活躍し共に生きる社会の実現	支え合い魅力あふれる地域社会の構築	未来を見据えた社会基盤の創造	豊かな自然と共生する社会の実現	稼げる力の向上	儲かる農林業の推進	無回答	
全体	2,569	13.0	13.4	19.7	13.2	12.3	4.9	4.6	2.8	3.7	2.3	3.5	1.0	5.6	
結婚	未婚	571	16.6	13.7	17.5	12.1	8.1	3.0	5.4	3.0	6.8	3.0	6.8	1.6	2.5
	既婚(離死別含む)	1,940	12.0	13.6	20.6	13.8	13.7	5.6	4.4	2.8	2.1	2.6	0.8	5.2	
子供	子供いる	1,740	11.8	13.1	20.9	14.4	14.3	5.3	4.3	2.6	2.9	1.9	2.3	0.9	5.5
	子供いない	744	15.2	14.9	17.7	11.0	8.6	4.4	5.6	3.6	5.8	3.2	6.5	1.1	2.3
職業	自営業主	176	9.7	16.5	16.5	17.6	11.4	3.4	5.7	4.5	1.7	4.0	1.7	2.8	
	家族従業	52	17.3	19.2	11.5	17.3	7.7	3.8	3.8	7.7	3.8	-	3.8	-	3.8
	勤め(全日)	945	13.0	12.3	16.1	15.6	15.4	4.6	3.8	2.6	4.6	2.2	5.7	1.0	3.2
	勤め(パート)	440	11.1	13.6	20.9	15.2	14.5	5.2	4.1	1.6	2.7	2.7	3.4	0.9	3.9
	無職の主婦・主夫	343	14.9	16.3	25.1	8.2	12.0	5.5	4.7	2.6	3.2	1.5	0.3	0.6	5.2
	学生	79	12.7	11.4	13.9	15.2	13.9	3.8	10.1	3.8	6.3	2.5	1.3	2.5	2.5
	その他の無職	478	14.4	13.2	26.4	8.8	5.4	5.9	5.6	2.9	2.9	2.9	2.1	1.0	8.4
	*有職者 計	1,613	12.3	13.3	17.3	15.7	14.5	4.6	4.1	2.7	4.0	2.2	4.8	1.0	3.3
	*無職者 計	900	14.4	14.2	24.8	9.1	8.7	5.6	5.7	2.9	3.3	2.3	1.3	1.0	6.7
	関連分野	子育て	967	11.1	11.5	20.9	16.1	16.3	4.3	4.2	2.1	3.9	1.4	3.1	0.7
児童福祉		350	10.3	9.7	16.6	22.9	18.6	2.9	5.4	2.3	2.9	1.7	2.6	1.4	2.9
健康		782	13.7	13.6	18.0	15.3	13.9	4.1	4.0	3.5	3.5	2.0	3.8	0.9	3.7
介護		643	12.4	16.0	21.0	15.7	9.0	4.7	3.9	3.3	3.3	1.7	3.1	1.1	4.8
医療		885	14.0	12.5	20.2	15.1	13.0	4.1	4.2	2.3	3.4	2.3	3.7	1.1	4.1
建設		251	14.3	12.7	15.5	13.1	13.9	3.2	5.2	2.8	5.2	2.0	4.4	1.6	6.0
教育		635	12.0	10.9	17.8	17.8	17.0	3.9	4.7	3.1	2.8	2.2	3.5	0.6	3.6
工業		217	14.3	15.7	18.0	11.1	12.0	5.1	5.5	2.3	6.0	2.3	4.6	1.4	1.8
商業・サービス		763	13.1	14.2	21.1	12.5	10.1	6.0	4.2	3.5	5.0	2.5	3.7	0.7	3.5
観光		238	13.9	10.9	16.4	17.2	12.2	4.2	4.2	3.8	4.6	2.1	6.3	-	4.2
農業		182	11.0	8.8	20.9	14.8	16.5	2.2	3.8	3.3	3.8	3.3	3.8	3.3	4.4
林業		19	10.5	5.3	10.5	15.8	5.3	-	5.3	5.3	10.5	21.1	5.3	5.3	-
漁業		19	5.3	5.3	15.8	15.8	10.5	5.3	-	5.3	15.8	5.3	-	-	15.8
運輸・交通		367	14.4	12.3	20.2	16.3	10.1	3.0	3.0	2.7	5.7	1.9	4.6	1.4	4.4
まちづくり		221	14.0	11.3	15.4	15.8	13.6	4.5	3.6	5.0	4.5	1.4	5.9	0.9	4.1
エネルギー		107	12.1	15.9	22.4	13.1	10.3	1.9	4.7	3.7	4.7	-	5.6	0.9	4.7
情報通信		335	11.3	14.0	17.9	14.9	12.2	4.2	4.5	2.7	6.0	1.8	5.7	0.6	4.2
廃棄物・リサイクル		271	13.3	11.1	20.3	14.8	11.1	3.0	3.3	4.1	4.8	3.7	4.4	1.5	4.8
環境		271	12.5	12.2	18.5	19.2	10.7	2.6	3.3	2.6	4.8	3.3	4.8	1.1	4.4
文化・芸術		388	14.4	12.4	18.3	13.9	10.8	4.6	5.7	3.6	4.4	3.1	4.4	0.8	3.6
スポーツ		492	13.0	11.6	19.9	13.8	13.8	4.9	3.3	3.5	3.0	3.5	3.0	0.8	5.9
方法		郵送回答	1,724	12.4	14.4	22.8	11.2	10.3	5.6	4.6	2.8	3.4	2.4	2.8	1.0
	WEB回答	845	14.1	11.2	13.5	17.4	16.4	3.4	4.6	2.8	4.3	1.9	4.9	0.9	4.5

質問14-3. あなたの現在の暮らしにとって、3番目に重要だと思うものを選んでください。《1》

	全体	災害・危機に強い埼玉の構築	県民の暮らしの安心確保	介護・医療体制の充実	子育てに希望が持てる社会の実現	未来を創る子供たちの育成	人生100年を見据えたシニア活躍の推進	誰もが活躍し共に生きる社会の実現	支え合い魅力あふれる地域社会の構築	未来を見据えた社会基盤の創造	豊かな自然と共生する社会の実現	稼げる力の向上	儲かる農林業の推進	無回答	
全体	2,569	10.2	10.6	15.0	8.1	8.5	8.0	5.8	6.0	7.2	5.9	5.1	3.5	6.1	
居住地別	県南ゾーン 計	1,363	10.6	11.4	15.4	8.1	8.7	8.9	5.4	6.0	7.9	4.7	5.1	2.9	4.8
	南部	255	12.2	10.6	13.7	7.8	11.0	8.6	5.9	7.1	5.9	2.4	7.8	2.4	4.7
	南西部	224	11.6	14.3	17.4	4.9	6.7	7.6	5.4	5.8	5.4	7.6	4.9	1.8	6.7
	東部	403	8.2	13.6	16.6	9.7	8.7	9.9	5.0	7.9	6.2	3.7	3.5	2.2	4.7
	さいたま	481	11.2	8.5	14.3	8.5	8.3	8.7	5.6	4.0	11.6	5.4	5.2	4.4	4.2
	圏央道ゾーン 計	955	10.5	10.4	14.5	8.7	8.4	6.9	6.6	5.8	6.9	7.2	5.2	4.2	4.8
	県央	203	10.8	11.8	14.8	11.8	8.9	5.9	8.4	4.4	7.9	4.4	3.9	2.5	4.4
	川越比企	261	11.1	11.1	14.6	7.7	10.0	5.7	4.6	6.1	6.5	8.0	5.4	3.8	5.4
	西部	268	11.2	7.8	13.4	9.0	7.5	8.2	6.3	5.2	8.2	6.7	6.7	4.9	4.9
	利根	223	8.5	11.2	15.2	6.7	7.2	7.6	7.6	7.2	4.9	9.4	4.5	5.4	4.5
	東北ゾーン 計	200	8.0	9.0	16.0	6.0	10.0	7.5	5.5	6.0	5.0	9.0	6.0	5.0	7.0
	北部	169	6.5	8.3	17.8	5.3	11.2	8.9	4.7	4.7	5.9	7.7	6.5	5.3	7.1
秩父	31	16.1	12.9	6.5	9.7	3.2	-	9.7	12.9	-	16.1	3.2	3.2	6.5	
年代	29歳以下	251	10.4	8.4	16.3	9.6	6.4	3.6	10.8	6.0	6.8	2.8	12.4	2.8	4.0
	30代	303	11.9	14.9	15.2	6.6	13.9	4.6	6.3	2.3	8.3	3.3	6.9	3.3	2.6
	40代	376	10.4	12.0	16.5	11.4	12.2	4.8	4.5	3.2	8.5	3.5	7.2	2.9	2.9
	50代	485	12.0	12.6	17.3	7.0	7.0	10.1	4.9	4.7	6.4	7.0	3.9	2.9	4.1
	60代	443	10.6	10.2	13.5	9.0	6.3	9.5	5.4	6.1	9.0	7.7	4.5	2.7	5.4
	70代	475	9.5	8.0	13.9	6.3	8.0	11.8	5.5	8.2	6.5	7.2	1.9	5.9	7.4
	80歳以上	185	5.4	9.2	11.9	8.1	7.6	7.6	5.4	13.5	4.3	10.3	2.7	4.3	9.7
性・年代別	男性 計	1,126	8.8	10.6	15.2	8.5	9.4	7.3	5.0	5.4	9.1	5.5	6.0	4.3	5.0
	29歳以下	109	9.2	8.3	14.7	8.3	7.3	2.8	7.3	7.3	11.0	1.8	12.8	3.7	5.5
	30代	122	5.7	20.5	14.8	6.6	13.1	2.5	7.4	1.6	13.1	0.8	9.0	3.3	1.6
	40代	157	8.3	13.4	14.6	10.8	11.5	3.2	3.8	3.2	9.6	3.8	9.6	3.8	4.5
	50代	231	11.7	11.3	17.7	6.9	9.5	10.0	3.9	5.2	6.9	6.1	3.5	3.9	3.5
	60代	210	8.6	8.6	14.8	9.5	7.1	8.6	4.3	4.8	10.5	10.0	5.7	1.9	5.7
	70代	215	8.4	7.0	14.0	7.9	8.8	12.6	4.7	7.0	7.4	6.0	2.8	6.5	7.0
	80歳以上	82	7.3	6.1	14.6	11.0	9.8	3.7	6.1	11.0	6.1	6.1	2.4	8.5	7.3
	女性 計	1,319	11.8	11.0	15.2	7.8	8.1	8.7	6.8	5.8	6.1	6.3	4.6	3.0	4.6
	29歳以下	133	11.3	8.3	18.0	10.5	5.3	4.5	13.5	4.5	3.8	3.8	12.0	2.3	2.3
	30代	168	16.1	11.3	14.3	6.0	14.3	6.5	6.0	3.0	5.4	5.4	6.0	3.0	3.0
	40代	208	12.5	10.6	18.8	11.5	13.5	5.8	5.3	1.4	8.2	2.4	5.8	2.4	1.9
	50代	235	12.3	13.2	17.0	7.7	4.7	9.8	6.4	4.3	6.0	8.1	4.3	2.1	4.3
	60代	224	12.9	12.1	12.9	8.0	5.4	10.3	6.7	7.1	7.6	5.8	3.6	3.1	4.5
70代	253	10.3	9.1	13.8	5.1	7.5	11.5	6.3	8.3	5.9	7.5	1.2	5.5	7.9	
80歳以上	98	4.1	12.2	10.2	6.1	6.1	11.2	5.1	16.3	3.1	13.3	2.0	1.0	9.2	

質問14-3. あなたの現在の暮らしにとって、3番目に重要だと思うものを選んでください。《2》

	全体	災害・危機に強い埼玉の構築	県民の暮らしの安心確保	介護・医療体制の充実	子育てに希望が持てる社会の実現	未来を創る子供たちの育成	人生100年を見据えたシニア活躍の推進	誰もが活躍し共に生きる社会の実現	支え合い魅力あふれる地域社会の構築	未来を見据えた社会基盤の創造	豊かな自然と共生する社会の実現	稼げる力の向上	儲かる農林業の推進	無回答	
全体	2,569	10.2	10.6	15.0	8.1	8.5	8.0	5.8	6.0	7.2	5.9	5.1	3.5	6.1	
結婚	未婚	571	9.8	13.1	15.6	7.7	5.6	5.1	8.2	6.8	8.9	5.1	7.7	3.2	3.2
	既婚(離死別含む)	1,940	10.5	10.2	14.9	8.3	9.5	8.9	5.2	5.8	6.9	6.2	4.4	3.8	5.6
子供	子供いる	1,740	10.7	10.1	14.7	8.7	9.7	8.4	5.1	6.0	6.7	6.0	4.3	3.6	5.9
	子供いない	744	9.7	12.2	15.6	6.7	6.3	7.1	7.7	6.5	8.9	5.5	7.3	3.8	2.8
職業	自営業主	176	11.4	9.1	18.8	5.1	6.3	6.3	5.7	8.0	8.0	9.1	4.0	5.7	2.8
	家族従業	52	11.5	5.8	19.2	7.7	3.8	9.6	1.9	5.8	5.8	7.7	5.8	11.5	3.8
	勤め(全日)	945	9.1	12.1	15.9	8.1	10.1	7.7	5.7	4.1	8.3	4.9	7.7	3.0	3.4
	勤め(パート)	440	11.8	11.4	15.2	9.1	7.7	12.0	7.3	3.4	6.1	3.9	5.0	2.3	4.8
	無職の主婦・主夫	343	14.0	10.2	13.4	8.2	9.0	5.8	5.2	9.9	5.8	9.0	0.9	2.9	5.5
	学生	79	7.6	5.1	16.5	11.4	8.9	3.8	11.4	3.8	7.6	3.8	13.9	2.5	3.8
	その他の無職	478	9.0	10.3	12.8	8.2	7.9	7.7	4.8	8.6	7.5	6.5	2.7	5.0	9.0
	*有職者 計	1,613	10.2	11.3	16.1	8.1	8.8	8.8	6.0	4.4	7.6	5.1	6.5	3.3	3.7
	*無職者 計	900	10.8	9.8	13.3	8.4	8.4	6.7	5.6	8.7	6.9	7.2	3.0	4.0	7.2
	関連分野	子育て	967	11.5	11.8	14.9	10.2	10.0	7.1	5.6	5.4	6.6	5.2	4.6	2.8
児童福祉		350	10.6	8.3	16.6	9.7	11.4	7.1	9.1	5.1	7.1	5.1	3.7	2.3	3.7
健康		782	10.5	11.8	16.2	7.9	9.6	9.1	5.4	4.2	6.9	5.5	4.2	4.3	4.3
介護		643	10.0	11.5	15.2	8.1	9.2	9.2	6.1	5.4	6.5	5.9	3.3	4.4	5.3
医療		885	10.7	11.6	16.3	8.1	9.3	8.9	4.6	5.0	7.1	5.9	4.2	3.5	4.7
建設		251	9.6	8.0	14.3	9.2	7.2	8.0	3.6	5.2	8.4	7.6	7.2	6.0	6.0
教育		635	12.3	10.9	14.6	10.6	10.6	6.3	6.9	4.9	6.0	5.2	4.6	3.1	4.1
工業		217	7.8	10.1	13.8	6.5	10.1	7.4	6.5	6.5	9.2	7.4	6.9	5.1	2.8
商業・サービス		763	9.2	10.9	14.7	8.4	8.8	9.2	6.8	5.2	7.2	6.3	5.5	4.2	3.7
観光		238	11.3	8.8	17.6	7.1	7.6	8.4	8.8	3.8	8.0	7.6	4.2	2.5	4.2
農業		182	10.4	6.6	9.9	4.4	9.9	5.5	6.0	3.8	8.8	9.3	5.5	15.4	4.4
林業		19	5.3	10.5	-	5.3	10.5	5.3	10.5	-	5.3	5.3	15.8	26.3	-
漁業		19	15.8	10.5	15.8	5.3	10.5	-	5.3	-	-	-	10.5	10.5	15.8
運輸・交通		367	9.3	12.8	15.3	7.9	10.1	6.0	4.4	3.5	7.9	6.5	8.4	3.0	4.9
まちづくり		221	10.4	10.4	10.0	8.1	10.0	9.5	6.3	4.1	10.9	5.4	3.6	5.9	5.4
エネルギー		107	13.1	7.5	13.1	7.5	12.1	12.1	7.5	0.9	8.4	4.7	4.7	3.7	4.7
情報通信		335	13.7	14.6	13.7	7.2	7.5	7.5	6.0	5.4	8.7	2.7	5.4	3.6	4.2
廃棄物・リサイクル		271	10.7	8.9	14.4	10.0	8.5	9.2	5.5	5.5	8.1	7.7	2.2	3.7	5.5
環境		271	11.8	8.5	14.4	5.2	7.7	8.5	5.9	5.5	11.1	8.5	3.3	4.4	5.2
文化・芸術		388	12.1	8.8	13.4	9.0	9.3	7.0	7.5	5.4	8.2	8.2	4.6	2.8	3.6
スポーツ	492	11.0	8.5	16.1	8.7	9.3	8.3	7.5	5.7	5.5	3.9	5.9	3.5	6.1	
方法	郵送回答	1,724	9.5	10.3	15.0	8.2	7.9	8.1	5.6	7.1	6.7	6.6	4.8	3.7	6.7
	WEB回答	845	11.6	11.2	15.0	7.9	9.6	7.8	6.3	3.8	8.2	4.6	5.9	3.2	4.9

質問15-1. あなたはSDGsについて御存じでしたか。最も近いものを選んでください。《1》

	全体	17の内容を人に説明できる	いくつもの目標を知っている	知らないが、内容はよく知た	SDGsという言葉は聞いた	SDGsという言葉を聞いた	無回答
全体	2,569	1.8	38.2	37.2	12.4	10.4	
居住地域別	県南ゾーン 計	1,363	2.1	39.5	38.8	11.1	8.5
	南部	255	1.6	38.4	38.0	14.5	7.5
	南西部	224	2.7	41.1	35.7	8.9	11.6
	東部	403	2.5	37.5	41.4	9.9	8.7
	さいたま	481	1.9	41.0	38.5	11.2	7.5
	圏央道ゾーン 計	955	1.5	37.7	36.5	13.5	10.8
	県央	203	1.5	39.4	40.9	9.9	8.4
	川越比企	261	1.1	34.9	37.2	16.1	10.7
	西部	268	1.5	42.5	32.8	11.2	11.9
	利根	223	1.8	33.6	36.3	16.6	11.7
県北ゾーン 計	200	1.0	39.5	35.0	17.5	7.0	
北部	169	1.2	39.1	35.5	17.2	7.1	
秩父	31	-	41.9	32.3	19.4	6.5	
年代	29歳以下	251	6.8	49.4	34.7	6.8	2.4
	30代	303	0.3	43.6	46.9	3.3	5.9
	40代	376	1.6	50.3	34.8	6.1	7.2
	50代	485	2.3	46.4	35.5	7.0	8.9
	60代	443	2.3	39.1	39.1	11.1	8.6
	70代	475	-	22.7	41.7	22.5	13.1
	80歳以上	185	-	13.5	24.3	40.5	21.6
性・年代別	男性 計	1,126	2.3	42.8	35.1	11.5	8.3
	29歳以下	109	9.2	55.0	26.6	5.5	3.7
	30代	122	-	48.4	44.3	3.3	4.1
	40代	157	1.9	52.2	33.1	6.4	6.4
	50代	231	3.0	52.8	29.4	6.9	7.8
	60代	210	2.9	42.4	40.0	9.5	5.2
	70代	215	-	26.0	40.0	20.9	13.0
	80歳以上	82	-	17.1	26.8	34.1	22.0
	女性 計	1,319	1.2	35.3	40.2	13.4	9.9
	29歳以下	133	5.3	45.9	40.6	6.8	1.5
	30代	168	0.6	38.7	50.6	3.0	7.1
	40代	208	1.4	49.0	36.1	6.3	7.2
	50代	235	0.9	41.7	42.1	6.8	8.5
	60代	224	1.3	35.3	38.8	12.5	12.1
70代	253	-	19.8	42.7	24.1	13.4	
80歳以上	98	-	11.2	22.4	45.9	20.4	

質問15-1. あなたはSDGsについて御存じでしたか。最も近いものを選んでください。《2》

	全体	17の 内容を 人に 説明 でき る	いく つか の目 標を 知っ てお い	らな い	SDG sと い う 言 葉 は よ く 知 ら な い	SDG sと い う 言 葉 を 今 回 の 初 め で 知 っ た	無 回 答
全体	2,569	1.8	38.2	37.2	12.4	10.4	
結婚	未婚	571	3.5	44.8	39.1	7.0	5.6
	既婚(離死別含む)	1,940	1.2	37.0	37.5	13.9	10.4
子供	子供いる	1,740	1.1	37.1	36.8	14.1	10.9
	子供いない	744	3.0	43.0	40.1	8.6	5.4
職業	自営業主	176	1.1	35.8	40.3	11.4	11.4
	家族従業	52	1.9	30.8	46.2	9.6	11.5
	勤め(全日)	945	3.1	50.7	33.2	6.7	6.3
	勤め(パート)	440	0.2	33.6	44.5	10.9	10.7
	無職の主婦・主夫	343	0.3	29.4	38.8	20.7	10.8
	学生	79	13.9	59.5	19.0	3.8	3.8
	その他の無職	478	-	25.5	40.8	21.3	12.3
	*有職者 計	1,613	2.0	43.8	37.5	8.4	8.2
*無職者 計	900	1.3	30.0	38.1	19.6	11.0	
関連分野	子育て	967	1.2	41.4	38.7	10.7	8.1
	児童福祉	350	3.1	48.0	36.9	5.7	6.3
	健康	782	2.0	45.9	34.8	9.8	7.4
	介護	643	1.9	37.2	39.3	13.1	8.6
	医療	885	1.8	44.2	37.3	9.4	7.3
	建設	251	2.4	41.8	35.1	11.6	9.2
	教育	635	3.0	49.0	34.5	7.1	6.5
	工業	217	2.3	37.8	39.2	11.1	9.7
	商業・サービス	763	2.0	41.5	36.4	11.4	8.7
	観光	238	2.5	50.0	31.9	8.0	7.6
	農業	182	2.7	42.9	33.5	9.9	11.0
	林業	19	10.5	52.6	26.3	5.3	5.3
	漁業	19	10.5	73.7	15.8	-	-
	運輸・交通	367	2.2	48.8	30.2	10.6	8.2
	まちづくり	221	3.6	53.4	29.0	8.6	5.4
	エネルギー	107	4.7	59.8	27.1	5.6	2.8
	情報通信	335	2.4	60.0	29.9	3.9	3.9
廃棄物・リサイクル	271	3.3	51.7	29.2	9.6	6.3	
環境	271	4.4	51.3	32.8	7.4	4.1	
文化・芸術	388	2.3	53.4	31.4	6.7	6.2	
スポーツ	492	2.6	48.4	30.7	9.3	8.9	
方法	郵送回答	1,724	1.0	29.0	39.7	16.2	14.1
WEB回答	845	3.3	57.0	32.2	4.5	3.0	

質問15-2. あなたはSDGsを意識して御自身で何らかの取組をされていますか。あなたの状況に最も近いものを選んでください。《1》

	全体	SDGsについて意識して取り組んでいる	SDGsについて意識してはいるが、17の目標を（ゴール）に連する取組をしていない	SDGsについて意識はしているが、一緒に取り組む人がいないので、できていない	取り組むたいことはあるが、活動に使える資金がないので、できていない	取り組むたいことはあるが、活動できる機会や場がないので、できていない	取り組むたいことにはあるが、時間が足りないので、できていない	何から取り組んでよいのか分からないので、取り組んでいない	そもそもSDGsに取り組む必要性を感じないので、取り組む	その他	無回答
全体	1,983	12.1	17.8	1.9	2.8	11.3	5.8	37.4	6.0	2.6	2.4
居住地別	県南ゾーン 計	1,096	13.0	17.1	1.4	3.0	10.9	6.7	36.2	6.8	2.5
	南部	199	9.5	16.6	2.0	7.0	13.6	7.5	30.2	7.0	1.5
	南西部	178	19.7	16.3	1.1	1.7	8.4	6.7	36.0	6.7	2.8
	東部	328	11.9	14.3	0.9	3.0	11.6	7.0	39.0	6.7	2.7
	さいたま	391	12.8	19.9	1.5	1.5	10.2	5.9	37.1	6.6	1.8
	圏央道ゾーン 計	723	11.8	18.8	1.7	2.9	10.9	4.3	39.7	4.8	3.0
	県央	166	13.9	18.1	1.2	2.4	9.6	2.4	41.0	4.8	3.0
	川越比企	191	9.9	18.8	1.6	3.7	12.0	3.7	40.3	4.2	3.7
	西部	206	13.6	19.9	1.9	1.9	11.7	4.4	38.8	4.4	1.9
	利根	160	9.4	18.1	1.9	3.8	10.0	6.9	38.8	6.3	3.8
県北ゾーン 計	151	5.3	19.2	6.0	1.3	13.2	6.6	37.1	6.0	2.0	
北部	128	6.3	20.3	5.5	1.6	10.9	6.3	37.5	7.0	2.3	
秩父	23	-	13.0	8.7	-	26.1	8.7	34.8	-	-	
年代	29歳以下	228	9.2	19.3	2.2	2.6	11.0	7.9	39.0	5.7	1.3
	30代	275	6.9	16.0	1.1	4.0	8.4	7.6	41.1	10.2	2.9
	40代	326	15.6	21.5	1.8	4.0	6.1	6.7	33.4	6.4	2.5
	50代	408	16.2	19.6	1.5	4.4	12.0	6.9	29.9	5.4	2.2
	60代	356	13.5	20.8	2.0	1.7	12.4	4.2	38.2	3.7	2.0
	70代	306	7.5	12.1	2.9	-	13.4	2.3	48.0	5.2	3.9
	80歳以上	70	11.4	2.9	-	2.9	24.3	4.3	34.3	7.1	7.1
性・年代別	男性 計	903	12.5	17.8	2.3	3.0	12.1	6.9	31.3	9.0	3.0
	29歳以下	99	8.1	25.3	3.0	2.0	14.1	10.1	28.3	7.1	2.0
	30代	113	7.1	12.4	1.8	4.4	8.8	8.0	37.2	16.8	2.7
	40代	137	16.1	20.4	2.2	5.1	3.6	7.3	27.7	10.9	4.4
	50代	197	18.8	19.3	2.5	4.6	10.2	9.1	21.8	9.1	3.0
	60代	179	14.5	20.1	1.1	1.1	14.0	5.6	34.6	5.6	2.2
	70代	142	5.6	13.4	4.2	-	16.9	2.8	42.3	7.0	2.8
	80歳以上	36	11.1	2.8	-	5.6	30.6	2.8	27.8	5.6	5.6
	女性 計	1,012	11.6	17.9	1.3	2.8	10.6	5.1	42.7	3.1	2.5
	29歳以下	122	10.7	15.6	1.6	3.3	8.2	6.6	45.9	4.9	0.8
	30代	151	6.0	19.2	-	4.0	7.9	7.9	44.4	4.6	3.3
	40代	180	15.6	21.1	1.7	3.3	8.3	6.7	37.8	2.8	1.1
	50代	199	14.1	20.1	0.5	4.0	14.1	5.0	37.2	1.0	1.5
	60代	169	12.4	21.3	3.0	2.4	11.2	3.0	41.4	1.2	1.8
70代	158	8.9	11.4	1.3	-	10.8	1.9	53.2	3.8	5.1	
80歳以上	33	12.1	3.0	-	-	18.2	6.1	39.4	9.1	9.1	

質問15-2. あなたはSDGsを意識して御自身で何らかの取組をされていますか。あなたの状況に最も近いものを選んでください。《2》

	全体	SDGsについて意識して取り組んでいる	SDGsについて意識しているが、関連する取組をしていない	一緒に取り組む人がいるが、できていない	取り組むたいことはあるが、活動に使える資金がない	取り組むたいことはあるが、活動できる機会や場がない	取り組むたいことはあるが、時間が足りない	取り組むたいことはいらない	何から取り組んでよいかわからない	そもそもSDGsに取り組む必要を感じない	その他	無回答
全体	1,983	12.1	17.8	1.9	2.8	11.3	5.8	37.4	6.0	2.6	2.4	
結婚												
未婚	499	8.8	16.6	2.6	4.0	8.8	6.4	39.3	8.8	2.4	2.2	
既婚（離死別含む）	1,469	13.1	18.2	1.6	2.4	12.0	5.7	37.0	4.9	2.7	2.4	
子供												
子供いる	1,305	13.3	18.2	1.4	2.5	12.1	5.7	36.9	4.8	2.8	2.5	
子供いない	640	9.5	16.9	2.8	3.4	9.5	5.9	39.1	8.4	2.5	1.9	
職業												
自営業主	136	11.0	17.6	-	2.2	6.6	8.8	39.0	8.8	2.9	2.9	
家族従業	41	4.9	14.6	-	-	17.1	2.4	53.7	4.9	-	2.4	
勤め（全日）	822	14.8	19.3	1.6	4.1	10.0	8.0	31.0	7.5	2.6	1.0	
勤め（パート）	345	11.3	18.8	1.4	1.7	10.4	5.2	44.6	2.9	0.9	2.6	
無職の主婦・主夫	235	10.2	16.6	1.7	2.1	11.1	2.1	43.0	5.5	4.3	3.4	
学生	73	15.1	27.4	4.1	5.5	12.3	4.1	26.0	4.1	-	1.4	
その他の無職	317	7.3	12.3	3.5	1.3	15.5	2.8	42.9	5.0	4.4	5.0	
*有職者 計	1,344	13.2	18.9	1.3	3.2	10.0	7.2	36.0	6.4	2.1	1.6	
*無職者 計	625	9.3	15.7	2.9	2.1	13.4	2.7	41.0	5.1	3.8	4.0	
関連分野												
子育て	786	14.0	18.8	0.9	3.1	10.3	6.0	36.3	5.3	2.5	2.8	
児童福祉	308	17.9	24.4	0.6	3.2	8.4	6.2	30.2	5.2	1.0	2.9	
健康	647	15.8	20.4	1.9	2.6	12.4	4.5	32.8	5.7	1.5	2.5	
介護	504	13.7	20.8	2.4	2.8	8.9	5.6	36.5	4.0	2.6	2.8	
医療	737	13.4	22.0	1.6	2.8	12.1	5.3	34.9	3.7	1.5	2.7	
建設	199	12.6	15.1	1.0	4.5	11.1	7.0	34.7	9.5	2.0	2.5	
教育	549	16.6	23.0	0.9	2.4	9.7	5.8	32.6	5.6	1.8	1.6	
工業	172	14.5	15.1	2.3	3.5	8.1	7.6	33.7	9.9	2.3	2.9	
商業・サービス	610	13.6	17.7	1.0	3.3	10.8	5.9	36.9	5.9	2.3	2.6	
観光	201	15.9	24.9	1.0	4.0	11.4	4.5	30.3	5.0	1.5	1.5	
農業	144	13.9	24.3	2.8	2.8	5.6	6.3	33.3	6.3	2.1	2.8	
林業	17	17.6	47.1	-	5.9	5.9	-	11.8	-	-	11.8	
漁業	19	26.3	36.8	-	-	5.3	-	26.3	-	-	5.3	
運輸・交通	298	13.1	24.2	2.0	3.7	10.7	6.0	31.2	4.0	2.7	2.3	
まちづくり	190	22.1	26.8	1.6	3.7	8.4	2.1	24.2	4.7	2.6	3.7	
エネルギー	98	23.5	21.4	3.1	4.1	10.2	2.0	22.4	8.2	1.0	4.1	
情報通信	309	16.8	20.1	1.3	1.9	12.3	7.1	28.5	7.1	3.2	1.6	
廃棄物・リサイクル	228	17.5	27.2	0.9	2.6	9.6	3.9	29.4	3.9	2.2	2.6	
環境	240	23.8	18.3	1.7	3.3	10.4	5.0	30.0	3.3	1.3	2.9	
文化・芸術	338	17.8	24.0	1.5	2.1	13.0	4.7	27.8	5.0	1.5	2.7	
スポーツ	402	16.4	23.1	2.0	2.7	11.2	6.5	27.9	5.0	2.7	2.5	
方法												
郵送回答	1,201	11.0	15.7	2.3	2.2	11.8	5.0	40.5	4.7	3.0	3.8	
WEB回答	782	13.7	21.1	1.2	3.8	10.5	7.0	32.5	7.9	2.0	0.3	

質問16-1. あなたは埼玉版SDGs推進アプリ『S³（エスキューブ）』について御存じでしたか。あなたの状況に最も近いものを選んでください。《1》

	全体	ダウンロードしている	ダウンロードしていない	知っているが、ダウンロードしていない	聞いたことはあったが、詳しくは知らなかった	今回のアンケートで初めて知った	無回答	
全体	2,569	0.4	0.4	3.1	7.2	78.2	10.9	
居住地域別	県南ゾーン 計	1,363	0.4	0.2	2.4	8.1	79.6	9.2
	南部	255	0.4	0.4	1.2	7.8	82.4	7.8
	南西部	224	0.9	0.4	0.4	4.5	79.9	13.8
	東部	403	0.5	-	3.5	10.2	76.4	9.4
	さいたま	481	0.2	0.2	3.1	8.1	80.7	7.7
	圏央道ゾーン 計	955	0.3	0.6	3.8	5.7	79.8	9.8
	県央	203	-	-	3.0	6.4	80.3	10.3
	川越比企	261	0.4	1.1	3.8	4.2	80.1	10.3
	西部	268	0.4	0.7	4.1	6.3	79.5	9.0
	利根	223	0.4	0.4	4.0	5.8	79.4	9.9
県北ゾーン 計	200	-	-	5.0	8.5	76.5	10.0	
北部	169	-	-	5.9	8.9	74.6	10.7	
秩父	31	-	-	-	6.5	87.1	6.5	
年代	29歳以下	251	0.4	0.4	3.6	2.8	88.0	4.8
	30代	303	-	1.0	2.6	2.0	86.1	8.3
	40代	376	0.5	0.3	3.5	4.3	83.5	8.0
	50代	485	0.4	0.4	3.5	5.2	81.0	9.5
	60代	443	0.2	0.5	3.8	9.3	76.5	9.7
	70代	475	0.4	-	2.5	11.8	74.3	10.9
	80歳以上	185	0.5	-	1.6	16.2	64.3	17.3
性・年代別	男性 計	1,126	0.7	0.5	4.1	6.6	78.0	10.1
	29歳以下	109	0.9	0.9	6.4	1.8	86.2	3.7
	30代	122	-	1.6	2.5	1.6	82.8	11.5
	40代	157	0.6	0.6	3.8	1.9	84.1	8.9
	50代	231	0.9	0.9	6.1	5.2	75.8	11.3
	60代	210	0.5	-	4.3	7.1	79.0	9.0
	70代	215	0.9	-	2.3	13.0	72.6	11.2
	80歳以上	82	1.2	-	2.4	14.6	65.9	15.9
	女性 計	1,319	0.1	0.2	2.4	7.9	80.4	9.0
	29歳以下	133	-	-	1.5	3.8	89.5	5.3
	30代	168	-	0.6	3.0	2.4	88.1	6.0
	40代	208	0.5	-	2.9	5.8	83.2	7.7
	50代	235	-	-	1.3	5.1	85.5	8.1
	60代	224	-	0.9	3.6	11.6	74.1	9.8
70代	253	-	-	2.8	10.7	75.5	11.1	
80歳以上	98	-	-	1.0	18.4	63.3	17.3	

質問16-1. あなたは埼玉版SDGs推進アプリ『S³（エスキューブ）』について御存じでしたか。あなたの状況に最も近いものを選んでください。《2》

	全体	ダウンロードしている	ダウンロードしていない	知っているが、ダウンロードしていない	聞いたことはあったが、詳しくは知らなかった	今回のアンケートで初めて知った	無回答	
全体	2,569	0.4	0.4	3.1	7.2	78.2	10.9	
結婚	未婚	571	0.2	0.5	2.6	4.6	82.0	10.2
	既婚（離死別含む）	1,940	0.4	0.3	3.4	8.0	78.5	9.5
子供	子供いる	1,740	0.5	0.3	3.4	8.3	77.8	9.7
	子供いない	744	0.1	0.4	2.4	4.7	83.2	9.1
職業	自営業主	176	0.6	-	3.4	8.5	76.7	10.8
	家族従業	52	-	-	7.7	17.3	63.5	11.5
	勤め（全日）	945	0.4	0.5	3.6	5.1	82.6	7.7
	勤め（パート）	440	0.2	0.9	2.7	6.1	80.7	9.3
	無職の主婦・主夫	343	0.6	-	2.6	7.6	79.0	10.2
	学生	79	-	-	3.8	1.3	89.9	5.1
	その他の無職	478	0.2	-	2.3	11.5	73.4	12.6
	*有職者 計	1,613	0.4	0.6	3.5	6.1	80.8	8.6
	*無職者 計	900	0.3	-	2.6	9.1	77.0	11.0
関連分野	子育て	967	0.2	0.6	2.7	7.0	81.8	7.7
	児童福祉	350	0.3	0.6	3.4	6.0	84.0	5.7
	健康	782	0.6	0.5	3.7	8.3	79.4	7.4
	介護	643	-	0.2	3.3	9.0	78.8	8.7
	医療	885	0.1	0.6	2.8	7.7	80.8	8.0
	建設	251	-	0.4	1.2	6.8	82.9	8.8
	教育	635	0.8	0.8	3.5	5.7	83.6	5.7
	工業	217	0.5	-	2.8	6.9	80.2	9.7
	商業・サービス	763	0.3	0.1	2.4	6.7	81.8	8.8
	観光	238	0.4	-	2.5	5.9	84.0	7.1
	農業	182	1.1	-	4.9	11.5	74.7	7.7
	林業	19	-	-	-	-	89.5	10.5
	漁業	19	-	-	-	5.3	94.7	-
	運輸・交通	367	0.8	0.3	2.5	5.2	82.8	8.4
	まちづくり	221	0.9	0.9	2.7	5.9	80.1	9.5
	エネルギー	107	1.9	-	3.7	6.5	82.2	5.6
	情報通信	335	0.3	0.3	4.2	6.9	83.6	4.8
	廃棄物・リサイクル	271	0.4	-	4.1	9.6	78.2	7.7
	環境	271	0.7	0.4	3.7	9.6	80.1	5.5
	文化・芸術	388	0.3	0.8	2.8	6.7	82.7	6.7
スポーツ	492	0.6	0.4	3.7	6.3	81.3	7.7	
回答方法	郵送回答	1,724	0.3	0.2	2.1	7.9	74.9	14.5
	WEB回答	845	0.4	0.7	5.1	5.6	84.9	3.4

質問16-2. あなたが埼玉版SDGs推進アプリ『S3（エスキューブ）』を使用していない理由、もしくは、ダウンロードしていない理由を教えてください。あなたの状況に最も近いものを選んでください。《1》

	全体	版SDGsが使いにくい（動画）	トSDGsが使いにくい（テキスト）	りSDGsにスクイズの内容がわかりにくい	が毎日SDGsにチェックの内容	容SDGsに関するコラムの内容	ポイントの付与率が悪い	か貯めたポイントが何に使えない	搭載されていた機能がアプリに期待されていなかった	SDGsに興味がない	その他	無回答	
全体	89	5.6	10.1	4.5	7.9	9.0	4.5	10.1	3.4	14.6	25.8	4.5	
居住地域別	県南ゾーン 計	36	8.3	11.1	2.8	5.6	16.7	2.8	8.3	5.6	11.1	19.4	8.3
	南部	4	-	25.0	-	-	25.0	-	-	-	-	25.0	25.0
	南西部	2	-	50.0	50.0	-	-	-	-	-	-	-	-
	東部	14	7.1	-	-	14.3	14.3	-	-	7.1	14.3	28.6	14.3
	さいたま	16	12.5	12.5	-	-	18.8	6.3	18.8	6.3	12.5	12.5	-
	圏中央ゾーン 計	42	4.8	9.5	7.1	11.9	2.4	2.4	11.9	2.4	14.3	33.3	-
	県央	6	-	-	-	50.0	-	-	-	-	16.7	33.3	-
	川越比企	13	7.7	-	23.1	15.4	-	7.7	7.7	-	-	38.5	-
	西部	13	7.7	7.7	-	-	7.7	-	15.4	7.7	15.4	38.5	-
	利根	10	-	30.0	-	-	-	-	20.0	-	30.0	20.0	-
県北ゾーン 計	10	-	-	-	-	10.0	20.0	10.0	-	30.0	20.0	10.0	
北部	10	-	-	-	-	10.0	20.0	10.0	-	30.0	20.0	10.0	
秩父	0	-	-	-	-	-	-	-	-	-	-	-	
年代	29歳以下	10	10.0	10.0	-	-	10.0	10.0	10.0	10.0	20.0	20.0	-
	30代	11	-	-	9.1	9.1	-	9.1	9.1	-	45.5	18.2	-
	40代	14	7.1	7.1	7.1	-	14.3	7.1	7.1	-	14.3	35.7	-
	50代	19	5.3	21.1	-	10.5	10.5	5.3	26.3	-	-	15.8	5.3
	60代	19	10.5	-	10.5	5.3	10.5	-	5.3	10.5	10.5	36.8	-
	70代	12	-	16.7	-	16.7	8.3	-	-	-	16.7	25.0	16.7
	80歳以上	3	-	-	-	33.3	-	-	-	-	-	33.3	33.3
性・年代別	男性 計	52	5.8	13.5	5.8	9.6	11.5	1.9	15.4	3.8	11.5	17.3	3.8
	29歳以下	8	12.5	12.5	-	-	12.5	12.5	12.5	12.5	12.5	12.5	-
	30代	5	-	-	20.0	20.0	-	-	20.0	-	40.0	-	-
	40代	7	14.3	14.3	14.3	-	28.6	-	14.3	-	-	14.3	-
	50代	16	-	25.0	-	12.5	12.5	-	25.0	-	-	18.8	6.3
	60代	9	11.1	-	11.1	-	11.1	-	11.1	11.1	22.2	22.2	-
	70代	5	-	20.0	-	40.0	-	-	-	-	20.0	20.0	-
	80歳以上	2	-	-	-	-	-	-	-	-	-	50.0	50.0
	女性 計	35	5.7	2.9	2.9	5.7	5.7	8.6	2.9	2.9	20.0	37.1	5.7
	29歳以下	2	-	-	-	-	-	-	-	-	50.0	50.0	-
	30代	6	-	-	-	-	-	16.7	-	-	50.0	33.3	-
	40代	6	-	-	-	-	-	16.7	-	-	33.3	50.0	-
	50代	3	33.3	-	-	-	-	33.3	33.3	-	-	-	-
60代	10	10.0	-	10.0	10.0	10.0	-	-	10.0	-	50.0	-	
70代	7	-	14.3	-	-	14.3	-	-	-	14.3	28.6	28.6	
80歳以上	1	-	-	-	100.0	-	-	-	-	-	-	-	

質問16-2. あなたが埼玉版SDGs推進アプリ『S3（エスキューブ）』を使用していない理由、もしくは、ダウンロードしていない理由を教えてください。あなたの状況に最も近いものを選んでください。《2》

	全体	版SDGsが使いにくい（動画）	トSDGsを学ぶ機能（テキスト）	りSDGsスクイズの内容がわか	が毎日SDGsにチェックの内容	容SDGsに関するコラムの内	ポイントの付与率が悪い	貯めたポイントが何に使	期待されていた機能がア	SDGsに興味がない	その他	無回答	
全体	89	5.6	10.1	4.5	7.9	9.0	4.5	10.1	3.4	14.6	25.8	4.5	
結婚	未婚	18	5.6	16.7	-	-	11.1	5.6	16.7	5.6	16.7	22.2	-
	既婚（離死別含む）	71	5.6	8.5	5.6	9.9	8.5	4.2	8.5	2.8	14.1	26.8	5.6
子供	子供いる	65	4.6	9.2	6.2	6.2	9.2	4.6	7.7	3.1	12.3	30.8	6.2
	子供いない	21	9.5	14.3	-	14.3	4.8	4.8	19.0	4.8	23.8	4.8	-
職業	自営業主	6	16.7	-	-	-	-	-	16.7	-	33.3	33.3	-
	家族従業	4	-	25.0	-	-	-	-	-	-	-	75.0	-
	勤め（全日）	39	7.7	12.8	5.1	7.7	10.3	2.6	17.9	2.6	10.3	20.5	2.6
	勤め（パート）	16	-	6.3	6.3	-	12.5	12.5	6.3	-	25.0	31.3	-
	無職の主婦・主夫	9	11.1	-	-	11.1	11.1	-	-	11.1	11.1	22.2	22.2
	学生	3	-	-	-	-	33.3	33.3	-	33.3	-	-	-
	その他の無職	11	-	9.1	9.1	27.3	-	-	-	-	18.2	27.3	9.1
	*有職者 計	65	6.2	10.8	4.6	4.6	9.2	4.6	13.8	1.5	15.4	27.7	1.5
	*無職者 計	23	4.3	4.3	4.3	17.4	8.7	4.3	-	8.7	13.0	21.7	13.0
関連分野	子育て	32	6.3	12.5	3.1	3.1	3.1	9.4	12.5	3.1	18.8	25.0	3.1
	児童福祉	14	14.3	14.3	-	-	7.1	7.1	7.1	-	21.4	28.6	-
	健康	33	9.1	12.1	-	9.1	6.1	3.0	3.0	3.0	24.2	27.3	3.0
	介護	22	-	13.6	-	13.6	4.5	4.5	13.6	-	18.2	27.3	4.5
	医療	30	6.7	10.0	3.3	6.7	13.3	10.0	3.3	-	16.7	26.7	3.3
	建設	4	-	25.0	25.0	-	-	-	-	-	-	50.0	-
	教育	27	7.4	14.8	3.7	11.1	3.7	-	11.1	-	14.8	25.9	7.4
	工業	6	-	-	-	-	33.3	-	16.7	-	16.7	16.7	16.7
	商業・サービス	19	5.3	15.8	5.3	-	5.3	-	10.5	5.3	15.8	36.8	-
	観光	6	-	-	-	-	-	-	-	-	33.3	66.7	-
	農業	9	11.1	22.2	-	22.2	-	-	-	-	11.1	33.3	-
	林業	0	-	-	-	-	-	-	-	-	-	-	-
	漁業	0	-	-	-	-	-	-	-	-	-	-	-
	運輸・交通	10	10.0	20.0	-	-	-	-	20.0	-	20.0	20.0	10.0
	まちづくり	8	-	-	12.5	-	12.5	-	-	-	25.0	50.0	-
	エネルギー	4	-	-	-	-	25.0	-	-	-	50.0	25.0	-
	情報通信	15	-	13.3	6.7	13.3	13.3	-	6.7	6.7	6.7	33.3	-
	廃棄物・リサイクル	11	9.1	9.1	-	-	9.1	9.1	18.2	-	9.1	27.3	9.1
	環境	11	9.1	18.2	9.1	-	-	-	9.1	-	9.1	36.4	9.1
	文化・芸術	14	7.1	-	7.1	7.1	7.1	-	7.1	7.1	21.4	35.7	-
スポーツ	20	5.0	5.0	5.0	-	5.0	5.0	15.0	5.0	15.0	35.0	5.0	
方法	郵送回答	40	2.5	10.0	5.0	12.5	7.5	2.5	5.0	2.5	15.0	27.5	10.0
	WEB回答	49	8.2	10.2	4.1	4.1	10.2	6.1	14.3	4.1	14.3	24.5	-

質問17. 埼玉県でSDGsを更に推進するために、今後県は何をすべきだと思いますか。あなたが特に重要だと思う取組を選んでください。〔3つまで〕《1》

	全体	CM等によるメディアを活用	県の広報紙やホームページを活用	SNSやスマートフォンアプリなどによる情報発信	具体的な取組事例の紹介	シンポジウムなどイベントの開催	学校教育における浸透	SDGsに取り組む市町村への支援	SDGsに取り組むNPOや団体、企業への支援	県と企業の協働によるキャンペーン	ESG投資の更なる拡大	その他	無回答	
全体	2,569	34.2	29.9	27.6	52.1	7.9	46.9	28.8	18.0	21.5	4.6	2.5	7.2	
居住地域別	県南ゾーン 計	1,363	35.4	31.0	28.2	53.1	7.9	47.8	26.7	18.9	22.4	4.9	2.0	5.9
	南部	255	36.9	31.0	27.5	51.4	10.2	49.8	26.7	16.5	25.9	3.9	1.6	5.1
	南西部	224	35.3	30.4	27.2	50.9	11.2	48.2	30.4	15.2	21.0	2.7	1.3	7.6
	東部	403	37.5	30.0	31.0	53.6	6.5	41.9	30.5	16.9	22.3	5.2	2.7	5.7
	さいたま	481	32.8	32.2	26.8	54.7	6.2	51.4	21.8	23.5	21.2	6.2	1.9	5.8
	圏央道ゾーン 計	955	34.6	29.8	28.5	52.7	8.3	47.3	31.8	17.6	20.9	4.4	2.7	5.7
	県央	203	34.5	37.4	24.1	56.2	7.9	49.8	31.0	16.3	19.2	4.9	3.4	4.4
	川越比企	261	38.3	28.4	23.0	53.3	8.4	46.0	33.3	16.5	23.4	2.7	2.3	6.9
	西部	268	29.5	28.7	31.7	50.7	9.3	51.1	29.1	17.9	20.5	6.0	3.0	5.6
	利根	223	36.3	26.0	35.0	51.1	7.2	42.2	34.1	19.7	20.2	4.0	2.2	5.4
計	200	30.5	28.0	24.0	50.5	6.0	48.0	34.5	18.5	21.5	4.0	5.0	7.5	
北部	169	30.8	27.2	23.1	52.1	6.5	45.6	30.2	18.9	23.7	4.7	5.9	7.7	
秩父	31	29.0	32.3	29.0	41.9	3.2	61.3	58.1	16.1	9.7	-	-	6.5	
年代	29歳以下	251	37.5	15.9	49.8	37.8	8.8	54.2	30.3	25.1	22.3	8.4	1.6	1.6
	30代	303	34.0	19.8	42.2	49.2	6.3	50.8	28.4	18.2	26.7	5.6	5.6	2.0
	40代	376	30.9	23.9	32.4	49.5	4.8	56.1	35.9	19.1	29.0	6.4	3.5	1.9
	50代	485	37.1	30.1	28.9	57.1	7.8	49.9	28.7	19.8	20.8	3.9	2.1	3.3
	60代	443	37.2	34.3	24.2	56.9	9.3	47.2	29.1	19.4	21.7	4.1	1.6	4.1
	70代	475	34.9	40.4	13.1	58.7	9.3	39.6	27.2	15.6	17.1	3.4	1.9	11.6
	80歳以上	185	26.5	44.9	11.4	49.2	9.2	32.4	23.2	8.6	13.5	1.1	1.6	23.2
性・年代別	男性 計	1,126	33.8	28.7	26.2	50.8	8.5	48.1	29.0	19.9	22.5	7.1	3.5	5.5
	29歳以下	109	34.9	19.3	41.3	36.7	9.2	54.1	31.2	26.6	16.5	11.9	2.8	2.8
	30代	122	29.5	21.3	36.9	50.8	6.6	45.9	26.2	17.2	28.7	9.8	9.8	2.5
	40代	157	34.4	21.0	29.9	50.3	3.2	53.5	32.5	19.1	28.0	10.2	3.8	3.8
	50代	231	35.5	27.3	30.3	46.8	8.7	51.1	29.9	20.8	21.6	6.1	3.5	3.9
	60代	210	36.2	33.8	22.9	51.9	10.0	48.1	29.5	23.8	25.7	6.2	1.0	3.3
	70代	215	35.3	37.2	12.1	60.9	11.6	45.1	27.9	17.2	17.7	5.1	2.8	7.4
	80歳以上	82	23.2	35.4	17.1	52.4	8.5	32.9	23.2	11.0	17.1	1.2	2.4	22.0
	女性 計	1,319	35.3	31.7	29.0	54.6	7.7	47.5	29.3	17.1	21.7	2.7	1.4	6.2
	29歳以下	133	38.3	13.5	57.1	36.8	9.0	54.1	28.6	24.8	28.6	5.3	0.8	0.8
	30代	168	38.1	18.5	45.2	47.6	6.5	55.4	30.4	17.9	25.6	3.0	3.0	1.2
	40代	208	28.8	26.4	33.7	49.0	6.3	58.7	37.5	20.2	30.3	3.8	2.4	0.5
	50代	235	39.1	32.3	26.8	67.2	7.7	49.4	28.1	18.7	20.9	2.1	-	2.1
60代	224	37.9	35.3	25.0	61.6	8.9	46.4	29.0	14.7	18.3	2.2	2.2	4.5	
70代	253	34.0	42.7	13.8	58.1	7.1	34.4	26.1	14.2	16.2	2.0	1.2	15.4	
80歳以上	98	28.6	52.0	7.1	46.9	10.2	32.7	23.5	7.1	11.2	1.0	-	24.5	

質問17. 埼玉県でSDGsを更に推進するために、今後県は何をすべきだと思いますか。あなたが特に重要だと思う取組を選んでください。〔3つまで〕《2》

	全体	したCM等によるメディアを活用	県の広報紙やホームページを活用した情報発信	SNSやスマートフォンアプリなどによる情報発信	具体的な取組事例の紹介	開催シンポジウムなどイベントの	学校教育における浸透	SDGsに取り組む市町村への支援	SDGsに取り組むNPOや団体、企業への支援	県と企業の協働によるキャンペーン	ESG投資の更なる拡大	その他	無回答	
全体	2,569	34.2	29.9	27.6	52.1	7.9	46.9	28.8	18.0	21.5	4.6	2.5	7.2	
結婚	未婚	571	34.2	21.7	38.0	46.8	8.2	48.3	30.8	23.5	23.6	7.4	3.5	3.2
	既婚（離死別含む）	1,940	35.0	32.9	25.1	54.6	7.8	47.5	28.8	16.8	21.3	3.9	2.2	6.6
子供	子供いる	1,740	35.2	33.0	24.1	54.0	7.8	48.6	29.0	16.6	20.6	3.7	2.3	6.9
	子供いない	744	34.1	24.2	37.2	49.6	8.3	46.6	29.6	22.0	24.5	6.9	3.0	3.2
職業	自営業主	176	35.8	25.6	27.8	60.2	8.0	48.3	26.7	15.3	22.7	4.5	4.0	5.1
	家族従業	52	32.7	30.8	21.2	59.6	7.7	48.1	21.2	23.1	19.2	1.9	1.9	9.6
	勤め（全日）	945	34.3	22.9	34.2	48.7	8.0	49.5	30.4	21.2	28.8	6.8	3.3	2.9
	勤め（パート）	440	37.3	29.1	33.4	57.5	7.5	52.5	31.4	16.8	18.0	2.3	0.5	4.1
	無職の主婦・主夫	343	38.2	44.6	21.6	52.2	7.0	41.1	25.9	9.3	14.0	1.7	2.9	11.1
	学生	79	31.6	17.7	45.6	39.2	7.6	70.9	26.6	25.3	16.5	11.4	1.3	1.3
	その他の無職	478	30.8	40.2	13.6	55.9	8.8	40.2	29.9	19.9	18.0	4.0	2.3	10.3
	*有職者 計	1,613	35.2	25.1	32.9	52.7	7.9	50.2	29.9	19.4	24.9	5.1	2.5	3.7
	*無職者 計	900	33.7	39.9	19.4	53.0	8.0	43.2	28.1	16.3	16.3	3.8	2.4	9.8
	関連分野	子育て	967	34.4	32.0	26.4	54.4	7.0	50.7	30.4	16.5	21.2	3.8	2.9
児童福祉		350	30.3	24.6	30.9	49.7	6.9	53.4	35.7	24.6	24.6	4.9	3.7	2.0
健康		782	35.2	29.5	30.2	53.3	8.8	48.5	29.5	19.2	23.5	5.1	3.1	3.2
介護		643	36.5	33.7	25.8	55.7	8.2	46.0	30.8	17.6	20.2	4.8	1.6	5.6
医療		885	36.4	28.5	32.9	53.7	7.9	49.7	30.8	19.5	22.3	5.2	2.3	2.5
建設		251	34.3	28.3	24.3	57.4	6.4	53.0	29.9	18.7	22.7	4.0	2.8	4.0
教育		635	32.4	28.8	27.7	54.8	8.3	54.6	32.0	18.4	23.8	5.4	3.0	2.0
工業		217	31.8	26.7	24.9	55.3	6.5	45.6	29.0	20.3	24.9	6.9	4.6	6.0
商業・サービス		763	34.7	29.5	30.0	52.6	8.5	49.8	26.9	20.3	24.8	3.3	2.6	4.7
観光		238	35.7	28.2	34.5	52.5	6.3	55.0	29.0	20.6	21.8	5.5	1.7	2.5
農業		182	29.1	33.5	16.5	51.1	8.8	50.5	32.4	22.0	20.3	4.4	3.3	7.1
林業		19	26.3	21.1	15.8	36.8	15.8	57.9	31.6	31.6	21.1	10.5	-	5.3
漁業		19	26.3	42.1	21.1	47.4	5.3	52.6	31.6	15.8	36.8	-	5.3	5.3
運輸・交通		367	37.1	29.7	30.5	51.0	5.7	51.5	29.7	19.3	24.3	5.7	2.5	3.3
まちづくり		221	32.6	20.8	25.8	44.8	7.2	56.1	33.0	28.5	25.3	7.2	3.6	3.2
エネルギー		107	32.7	24.3	28.0	46.7	3.7	52.3	30.8	24.3	30.8	9.3	2.8	2.8
情報通信		335	32.8	24.5	32.5	52.2	6.3	50.4	32.8	21.2	22.1	11.0	3.6	2.7
廃棄物・リサイクル		271	32.1	31.0	21.0	55.0	6.3	51.3	29.2	22.1	26.2	7.0	3.3	3.3
環境		271	30.3	26.6	28.4	52.8	7.0	54.6	30.6	24.4	21.4	8.5	2.6	3.0
文化・芸術		388	32.5	26.8	25.8	57.2	9.5	54.9	28.9	23.2	20.9	6.7	3.4	2.1
スポーツ	492	35.2	27.2	29.7	54.9	8.7	53.0	29.5	17.7	21.5	3.5	2.6	4.5	
方法	郵送回答	1,724	34.8	34.3	22.8	54.6	7.7	45.2	28.2	16.9	20.0	3.7	2.0	8.4
	WEB回答	845	32.9	20.9	37.5	46.9	8.4	50.4	30.2	20.4	24.6	3.4	4.9	

質問17. 埼玉県でSDGsを更に推進するために、今後県は何をすべきだと思いますか。あなたが最も重要だと思う取組を選んでください。《1》

	全体	CM等によるメディアを活用	県の広報紙やホームページを活用した情報発信	SNSやスマートフォンアプリなどによる情報発信	具体的な取組事例の紹介	シンポジウムなどイベントの開催	学校教育における浸透	SDGsに取り組む市町村への支援	SDGsに取り組むNPOや団体、企業への支援	県と企業の協働によるキャンペーン	ESG投資の更なる拡大	その他	無回答	
全体	2,569	19.9	12.3	10.0	17.8	1.1	15.3	7.1	2.9	3.8	0.7	1.9	7.2	
居住地域別	県南ゾーン 計	1,363	19.8	13.1	10.3	18.3	1.0	15.4	6.5	3.2	4.2	0.7	1.5	5.9
	南部	255	22.4	10.6	8.2	22.0	1.2	12.9	5.9	2.4	6.7	1.2	1.6	5.1
	南西部	224	19.6	14.3	8.5	14.3	0.9	19.2	7.1	3.1	4.0	0.4	0.9	7.6
	東部	403	21.6	12.7	11.7	17.9	1.2	11.4	9.2	3.0	3.5	0.5	1.7	5.7
	さいたま	481	17.0	14.1	11.2	18.5	0.8	18.3	4.4	3.7	3.5	0.8	1.7	5.8
	圏央道ゾーン 計	955	21.8	11.4	9.7	17.8	1.3	15.9	7.3	2.6	3.6	0.7	2.2	5.7
	県央	203	20.2	15.3	8.4	19.7	1.0	12.8	9.4	1.0	5.4	0.5	2.0	4.4
	川越比企	261	24.1	11.5	8.0	18.8	1.5	14.9	6.1	3.1	3.4	-	1.5	6.9
	西部	268	19.4	10.8	11.2	15.3	1.1	20.1	7.5	3.4	1.9	0.7	3.0	5.6
	利根	223	23.3	8.5	11.2	17.9	1.3	14.8	6.7	2.7	4.0	1.8	2.2	5.4
県北ゾーン 計	200	16.5	12.0	10.0	17.0	1.5	14.5	10.5	3.0	3.0	0.5	4.0	7.5	
北部	169	16.6	11.8	8.9	16.6	1.8	16.0	8.9	3.0	3.6	0.6	4.7	7.7	
秩父	31	16.1	12.9	16.1	19.4	-	6.5	19.4	3.2	-	-	-	6.5	
年代	29歳以下	251	17.9	4.0	23.5	13.9	2.0	15.5	8.4	5.2	5.2	1.2	1.6	1.6
	30代	303	15.5	5.9	17.2	18.5	0.7	17.8	7.9	3.6	4.3	1.7	5.0	2.0
	40代	376	16.2	10.1	10.9	20.2	1.1	19.1	7.2	2.4	7.2	1.3	2.4	1.9
	50代	485	23.9	10.9	10.3	17.1	2.1	15.9	8.2	3.3	2.9	0.8	1.2	3.3
	60代	443	23.3	11.3	6.8	20.5	0.9	15.1	8.4	3.4	4.5	0.2	1.6	4.1
	70代	475	23.2	18.9	4.0	18.7	0.6	12.6	5.5	1.9	1.7	-	1.3	11.6
	80歳以上	185	15.7	28.1	2.2	11.9	0.5	12.4	2.7	0.5	1.1	-	1.6	23.2
性・年代別	男性 計	1,126	19.4	11.4	9.1	16.4	1.7	16.6	7.4	3.4	4.8	1.3	3.0	5.5
	29歳以下	109	17.4	4.6	17.4	12.8	2.8	17.4	9.2	4.6	5.5	2.8	2.8	2.8
	30代	122	11.5	6.6	18.0	17.2	0.8	13.1	6.6	4.9	6.6	3.3	9.0	2.5
	40代	157	19.7	7.0	8.3	19.1	1.3	19.7	7.0	1.3	5.7	3.2	3.8	3.8
	50代	231	18.2	10.0	11.3	13.0	3.0	19.5	9.5	4.3	3.5	1.3	2.6	3.9
	60代	210	22.9	9.0	6.2	19.0	1.4	15.7	8.6	5.2	7.6	-	1.0	3.3
	70代	215	23.3	19.5	3.3	19.1	1.4	14.4	6.0	1.4	2.3	-	1.9	7.4
	80歳以上	82	18.3	24.4	2.4	11.0	-	14.6	1.2	1.2	2.4	-	2.4	22.0
	女性 計	1,319	20.7	13.4	11.0	19.3	0.8	14.4	7.1	2.7	3.3	0.2	1.0	6.2
	29歳以下	133	18.0	3.0	28.6	13.5	1.5	14.3	8.3	6.0	5.3	-	0.8	0.8
	30代	168	18.5	6.0	16.7	18.5	0.6	20.8	8.9	3.0	3.0	0.6	2.4	1.2
	40代	208	13.5	13.0	13.0	21.2	1.0	18.3	7.2	3.4	8.7	-	0.5	0.5
	50代	235	28.9	12.3	8.9	22.1	1.3	11.9	7.2	2.1	2.6	0.4	-	2.1
60代	224	23.2	13.4	7.6	22.3	0.4	14.3	8.0	1.8	1.8	0.4	2.2	4.5	
70代	253	22.9	18.2	4.7	18.6	-	10.7	5.1	2.4	1.2	-	0.8	15.4	
80歳以上	98	12.2	31.6	2.0	13.3	1.0	11.2	4.1	-	-	-	-	24.5	

質問17. 埼玉県でSDGsを更に推進するために、今後県は何をすべきだと思いますか。あなたが最も重要だと思う取組を選んでください。《2》

	全体	CM等によるメディアを活用	県の広報紙やホームページを活用した情報発信	SNSやスマートフォンアプリなどによる情報発信	具体的な取組事例の紹介	シンポジウムなどイベントの開催	学校教育における浸透	SDGsに取り組む市町村への支援	SDGsに取り組むNPOや団体、企業への支援	県と企業の協働によるキャンペーン	ESG投資の更なる拡大	その他	無回答	
全体	2,569	19.9	12.3	10.0	17.8	1.1	15.3	7.1	2.9	3.8	0.7	1.9	7.2	
結婚	未婚	571	17.5	6.3	16.1	17.3	1.2	16.3	9.5	3.9	4.4	1.6	2.8	3.2
	既婚(離死別含む)	1,940	21.1	14.2	8.4	18.2	1.1	15.4	6.5	2.6	3.7	0.5	1.8	6.6
子供	子供いる	1,740	20.8	14.3	8.4	17.8	1.2	15.7	6.4	2.8	3.5	0.5	1.8	6.9
	子供いない	744	19.1	8.2	14.2	18.1	1.1	15.5	9.1	3.0	4.7	1.3	2.4	3.2
職業	自営業主	176	24.4	9.1	8.5	21.6	0.6	12.5	7.4	2.3	4.0	1.1	3.4	5.1
	家族従業	52	21.2	13.5	11.5	23.1	-	9.6	3.8	3.8	3.8	-	-	9.6
	勤め(全日)	945	17.8	7.6	13.3	16.7	1.9	18.4	7.8	3.8	5.8	1.3	2.6	2.9
	勤め(パート)	440	22.3	11.6	12.5	21.8	0.9	14.5	6.6	2.5	3.0	-	0.2	4.1
	無職の主婦・主夫	343	24.2	20.4	5.0	15.2	0.6	11.7	6.4	0.9	2.0	-	2.6	11.1
	学生	79	16.5	3.8	22.8	12.7	2.5	20.3	7.6	5.1	3.8	2.5	1.3	1.3
	その他の無職	478	19.5	19.2	3.6	18.0	0.4	14.9	7.1	2.9	2.1	0.4	1.7	10.3
	*有職者 計	1,613	19.8	9.1	12.5	18.8	1.4	16.4	7.3	3.3	4.8	0.9	2.0	3.7
	*無職者 計	900	21.0	18.3	5.8	16.4	0.7	14.1	6.9	2.3	2.2	0.4	2.0	9.8
	関連分野	子育て	967	19.5	14.4	9.7	18.9	0.9	16.4	5.7	2.8	3.8	0.2	2.3
児童福祉		350	16.3	12.0	10.9	15.7	2.6	21.1	6.6	5.4	4.0	0.6	2.9	2.0
健康		782	19.9	13.7	10.2	16.9	1.7	16.1	7.8	2.9	4.5	0.8	2.3	3.2
介護		643	20.2	15.1	9.0	19.4	1.1	14.0	8.9	2.6	2.6	0.3	1.1	5.6
医療		885	20.3	11.6	11.1	18.5	1.5	17.3	8.0	2.9	3.8	0.8	1.6	2.5
建設		251	21.9	10.8	9.2	18.7	0.8	16.7	8.8	2.4	4.4	0.4	2.0	4.0
教育		635	17.2	12.8	10.2	17.8	1.9	20.2	7.1	3.5	4.3	0.5	2.7	2.0
工業		217	18.4	12.4	9.2	17.5	0.5	15.2	8.3	2.3	5.1	1.4	3.7	6.0
商業・サービス		763	20.7	11.4	10.6	19.0	0.9	14.4	7.1	3.7	4.5	0.7	2.4	4.7
観光		238	20.6	9.2	9.7	18.5	-	17.6	8.0	5.0	5.9	1.3	1.7	2.5
農業		182	16.5	14.8	4.9	19.2	1.1	17.6	7.1	4.4	2.7	1.1	3.3	7.1
林業		19	10.5	10.5	5.3	10.5	-	21.1	15.8	10.5	10.5	-	-	5.3
漁業		19	15.8	10.5	5.3	10.5	5.3	15.8	10.5	5.3	10.5	-	5.3	5.3
運輸・交通		367	18.5	10.6	10.9	19.6	1.4	16.3	8.4	3.3	4.6	0.8	2.2	3.3
まちづくり		221	17.6	9.0	10.4	16.7	0.5	17.2	10.9	7.2	4.5	0.5	2.3	3.2
エネルギー		107	15.9	5.6	9.3	14.0	-	22.4	9.3	6.5	9.3	1.9	2.8	2.8
情報通信		335	18.8	9.9	12.2	16.7	0.9	17.0	8.7	3.3	5.1	1.8	3.0	2.7
廃棄物・リサイクル		271	22.5	10.7	6.6	19.6	-	15.9	7.7	4.1	4.1	2.2	3.3	3.3
環境		271	17.0	10.3	8.9	19.2	0.4	19.6	8.1	5.5	3.7	2.2	2.2	3.0
文化・芸術		388	18.8	9.8	8.8	22.4	1.0	16.5	8.2	3.6	5.4	1.0	2.3	2.1
スポーツ	492	19.3	10.6	11.0	17.7	1.8	16.5	8.7	3.3	4.3	0.2	2.2	4.5	
方法	郵送回答	1,724	21.5	15.0	7.4	18.5	0.9	14.3	6.3	2.4	3.0	0.7	1.7	8.4
	WEB回答	845	16.8	6.6	15.3	16.2	1.5	17.4	8.8	3.9	5.4	2.5	4.9	

質問17. 埼玉県でSDGsを更に推進するために、今後県は何をすべきだと思いますか。あなたが2番目に重要だと思う取組を選んでください。《1》

	全体	CM等によるメディアを活用	県の広報紙やホームページを活用した情報発信	SNSやスマートフォンアプリなどによる情報発信	具体的な取組事例の紹介	シンポジウムなどイベントの開催	学校教育における浸透	SDGsに取り組む市町村への支援	SDGsに取り組むNPOや団体、企業への支援	県と企業の協働によるキャンペーン	ESG投資の更なる拡大	その他	無回答	
全体	2,569	7.7	10.5	10.7	19.9	2.7	15.8	10.0	6.3	5.6	1.6	0.2	9.1	
居住地別	県南ゾーン 計	1,363	8.4	10.5	11.1	20.2	2.6	15.3	9.2	7.3	5.7	1.9	0.2	7.7
	南部	255	8.6	12.2	11.4	18.0	3.9	17.3	7.8	7.5	5.9	0.8	-	6.7
	南西部	224	8.9	9.8	10.3	21.4	1.8	12.9	11.6	5.8	5.4	2.2	0.4	9.4
	東部	403	8.2	9.9	11.7	20.1	2.7	16.6	9.4	5.2	6.0	2.0	0.5	7.7
	さいたま	481	8.1	10.4	10.8	20.8	2.1	14.1	8.5	9.8	5.6	2.3	-	7.5
	圏央道ゾーン 計	955	7.1	11.3	11.1	20.2	2.9	16.5	11.2	5.4	5.2	1.3	0.1	7.5
	県央	203	6.9	14.3	9.9	19.7	1.5	20.7	9.4	4.9	5.9	1.5	-	5.4
	川越比企	261	7.3	10.0	8.8	21.1	3.8	14.2	12.6	5.7	6.5	1.1	0.4	8.4
	西部	268	6.0	11.2	11.9	20.5	4.9	15.7	9.0	6.0	5.6	1.5	-	7.8
	利根	223	8.5	10.3	13.9	19.3	0.9	16.6	13.9	4.9	2.7	0.9	-	8.1
計	200	5.5	9.5	8.5	20.0	2.5	19.5	11.0	4.5	8.0	0.5	-	10.5	
北部	169	6.5	10.1	8.3	20.7	2.4	17.2	9.5	5.3	8.3	0.6	-	11.2	
秩父	31	-	6.5	9.7	16.1	3.2	32.3	19.4	-	6.5	-	-	6.5	
年代	29歳以下	251	10.0	5.6	17.9	12.7	2.8	20.3	10.8	8.8	4.4	4.0	-	2.8
	30代	303	9.2	6.6	17.8	16.2	1.7	17.5	7.9	6.9	8.9	1.7	0.3	5.3
	40代	376	8.0	6.6	12.5	17.3	1.3	21.3	13.8	6.1	7.7	1.9	0.3	3.2
	50代	485	7.6	10.3	9.7	24.7	2.1	16.9	8.5	6.8	7.0	1.0	0.2	5.2
	60代	443	7.9	14.9	9.9	20.8	3.4	14.0	10.2	7.9	4.5	1.1	-	5.4
	70代	475	6.1	14.7	5.9	22.3	4.2	12.8	10.1	5.3	3.8	1.3	0.2	13.3
	80歳以上	185	4.9	13.5	4.3	24.3	3.8	8.6	9.2	1.1	2.7	0.5	-	27.0
性・年代別	男性 計	1,126	7.6	9.9	10.3	19.7	3.0	16.0	10.0	7.2	6.0	2.0	0.3	8.0
	29歳以下	109	10.1	5.5	14.7	11.0	3.7	20.2	12.8	11.0	1.8	3.7	-	5.5
	30代	122	7.4	7.4	13.9	19.7	-	15.6	8.2	7.4	9.8	2.5	0.8	7.4
	40代	157	5.7	7.6	13.4	17.8	0.6	21.0	9.6	7.0	10.2	1.9	-	5.1
	50代	231	10.8	9.1	10.8	19.5	3.0	15.2	9.1	6.9	6.1	1.7	0.4	7.4
	60代	210	7.6	14.3	8.6	18.6	3.8	15.2	9.5	9.5	6.7	2.4	-	3.8
	70代	215	6.0	11.6	6.0	24.2	5.1	15.3	11.2	5.6	3.3	1.9	0.5	9.3
	80歳以上	82	3.7	9.8	7.3	26.8	3.7	7.3	11.0	1.2	2.4	-	-	26.8
	女性 計	1,319	7.9	11.3	11.1	20.7	2.6	16.4	10.1	5.5	5.6	1.2	0.1	7.5
	29歳以下	133	9.8	6.0	20.3	14.3	2.3	18.8	9.0	7.5	6.8	4.5	-	0.8
	30代	168	11.3	6.0	20.2	14.3	3.0	19.6	7.1	5.4	8.3	1.2	-	3.6
	40代	208	10.1	5.8	11.5	16.8	1.9	21.6	17.3	5.8	5.8	1.9	0.5	1.0
	50代	235	5.1	10.6	9.4	28.5	1.3	20.0	7.2	6.8	8.1	0.4	-	2.6
60代	224	8.0	16.1	10.7	22.8	3.1	12.9	11.2	5.8	2.7	-	-	6.7	
70代	253	5.9	17.0	5.5	21.3	3.2	11.1	9.1	4.7	4.3	0.8	-	17.0	
80歳以上	98	6.1	15.3	2.0	23.5	4.1	9.2	8.2	1.0	3.1	1.0	-	26.5	

質問17. 埼玉県でSDGsを更に推進するために、今後県は何をすべきだと思いますか。あなたが2番目に重要だと思う取組を選んでください。《2》

	全体	CM等によるメディアを活用した認知度向上	県の広報紙やホームページを活用した情報発信	SNSやスマートフォンアプリなどによる情報発信	具体的な取組事例の紹介	シンポジウムなどイベントの開催	学校教育における浸透	SDGsに取り組む市町村への支援	SDGsに取り組むNPOや団体、企業への支援	県と企業の協働によるキャンペーン	ESG投資の更なる拡大	その他	無回答	
全体	2,569	7.7	10.5	10.7	19.9	2.7	15.8	10.0	6.3	5.6	1.6	0.2	9.1	
結婚	未婚	571	8.4	8.9	14.2	15.9	3.0	16.6	10.2	8.8	5.6	3.2	0.2	5.1
	既婚（離死別含む）	1,940	7.6	11.2	9.8	21.4	2.7	15.9	10.1	5.7	5.8	1.1	0.2	8.5
子供	子供いる	1,740	7.9	11.6	9.3	21.4	2.8	16.2	9.9	5.2	5.8	1.1	0.2	8.8
	子供いない	744	7.9	8.7	14.5	17.3	2.7	15.6	10.2	9.3	5.6	2.8	0.1	5.1
職業	自営業主	176	5.1	9.7	12.5	25.0	2.8	17.0	6.3	6.8	6.8	-	-	8.0
	家族従業	52	5.8	13.5	5.8	25.0	5.8	17.3	5.8	3.8	3.8	1.9	-	11.5
	勤め（全日）	945	9.3	8.0	12.9	18.4	2.3	15.8	10.4	8.6	7.6	2.0	0.2	4.4
	勤め（パート）	440	8.2	8.9	13.4	21.4	1.8	20.2	10.9	4.8	5.0	0.7	-	4.8
	無職の主婦・主夫	343	7.0	16.9	10.2	19.0	2.3	15.2	7.6	2.3	4.1	0.9	-	14.6
	学生	79	5.1	6.3	10.1	15.2	3.8	29.1	8.9	8.9	5.1	6.3	-	1.3
	その他の無職	478	6.1	14.2	5.2	22.0	4.2	10.9	12.8	6.1	3.8	1.7	0.4	12.8
	*有職者 計	1,613	8.4	8.6	12.8	20.1	2.4	17.2	9.9	7.2	6.7	1.4	0.1	5.1
	*無職者 計	900	6.3	14.6	7.6	20.2	3.4	14.1	10.4	4.9	4.0	1.8	0.2	12.4
関連分野	子育て	967	8.4	10.3	10.3	21.0	3.0	17.4	10.5	5.2	5.5	0.9	0.2	7.2
	児童福祉	350	8.0	6.6	13.7	20.6	2.0	16.3	12.6	7.7	6.3	1.7	0.6	4.0
	健康	782	9.3	9.2	11.9	21.1	2.4	15.0	11.5	6.1	5.9	2.2	0.3	5.1
	介護	643	8.6	12.0	11.2	21.6	2.6	14.5	10.4	5.3	5.4	2.0	-	6.4
	医療	885	8.5	10.1	12.2	20.8	1.8	16.2	11.1	7.1	6.2	2.1	0.1	3.8
	建設	251	6.0	8.4	9.6	22.7	1.2	21.9	7.6	6.0	7.2	2.4	-	7.2
	教育	635	8.0	9.1	9.8	23.5	2.7	16.9	12.0	6.1	6.1	1.7	-	4.1
	工業	217	8.3	8.8	8.3	24.9	1.4	14.3	6.9	8.8	6.9	2.8	0.5	8.3
	商業・サービス	763	7.3	11.0	12.1	19.5	2.6	18.2	9.8	6.3	5.9	1.2	0.1	5.9
	観光	238	7.6	10.1	15.5	18.1	1.7	16.4	10.9	8.8	5.9	1.7	-	3.4
	農業	182	6.6	11.0	7.1	21.4	5.5	13.2	13.2	4.9	5.5	1.1	-	10.4
	林業	19	5.3	-	-	21.1	15.8	15.8	5.3	15.8	-	10.5	-	10.5
	漁業	19	5.3	26.3	-	26.3	-	10.5	-	10.5	15.8	-	-	5.3
	運輸・交通	367	9.8	10.9	10.9	17.7	1.6	18.3	10.4	7.6	6.5	1.6	0.3	4.4
	まちづくり	221	6.8	6.8	10.9	14.5	2.7	19.9	10.0	10.0	9.5	3.2	0.5	5.4
	エネルギー	107	8.4	9.3	9.3	22.4	2.8	10.3	13.1	6.5	9.3	2.8	-	5.6
	情報通信	335	6.9	7.2	11.9	22.1	2.4	15.2	11.0	8.7	6.6	4.5	-	3.6
	廃棄物・リサイクル	271	3.0	13.3	7.7	21.4	2.6	17.3	9.6	8.1	9.2	2.2	-	5.5
	環境	271	6.6	8.1	11.4	19.9	2.6	18.1	10.3	9.6	5.5	3.0	0.4	4.4
	文化・芸術	388	7.7	10.6	9.8	17.3	3.1	21.1	11.1	7.7	4.4	3.1	-	4.1
スポーツ	492	10.2	10.6	10.8	19.9	3.0	18.9	8.9	5.3	4.9	1.6	-	5.9	
方法	郵送回答	1,724	7.3	11.9	9.3	21.1	3.0	15.3	10.0	5.6	4.6	1.4	0.1	10.4
	WEB回答	845	8.5	7.7	13.6	17.4	2.2	16.7	9.9	7.7	1.9	0.2	6.4	

質問17. 埼玉県でSDGsを更に推進するために、今後県は何をすべきだと思いますか。あなたが3番目に重要だと思う取組を選んでください。《1》

	全体	CM等によるメディアを活用	県の広報紙やホームページを活用	SNSやスマートフォンアプリなどによる情報発信	具体的な取組事例の紹介	シンポジウムなどイベントの開催	学校教育における浸透	SDGsに取り組む市町村への支援	SDGsに取り組むNPOや団体、企業への支援	県と企業の協働によるキャンペーン	ESG投資の更なる拡大	その他	無回答	
全体	2,569	6.6	7.1	6.9	14.5	4.0	15.8	11.8	8.8	12.0	2.3	0.4	9.7	
居住地域別	県南ゾーン 計	1,363	7.2	7.5	6.8	14.7	4.3	17.1	11.0	8.4	12.5	2.3	0.2	8.1
	南部	255	5.9	8.2	7.8	11.4	5.1	19.6	12.9	6.7	13.3	2.0	-	7.1
	南西部	224	6.7	6.3	8.5	15.2	8.5	16.1	11.6	6.3	11.6	-	-	9.4
	東部	403	7.7	7.4	7.7	15.6	2.5	13.9	11.9	8.7	12.9	2.7	0.5	8.4
	さいたま	481	7.7	7.7	4.8	15.4	3.3	18.9	8.9	10.0	12.1	3.1	0.2	7.9
	圏央道ゾーン 計	955	5.7	7.1	7.6	14.7	4.1	14.9	13.3	9.5	12.1	2.4	0.4	8.2
	県央	203	7.4	7.9	5.9	16.7	5.4	16.3	12.3	10.3	7.9	3.0	1.5	5.4
	川越比企	261	6.9	6.9	6.1	13.4	3.1	16.9	14.6	7.7	13.4	1.5	0.4	9.2
	西部	268	4.1	6.7	8.6	14.9	3.4	15.3	12.7	8.6	13.1	3.7	-	9.0
	利根	223	4.5	7.2	9.9	13.9	4.9	10.8	13.5	12.1	13.5	1.3	-	8.5
県北ゾーン 計	200	8.5	6.5	5.5	13.5	2.0	14.0	13.0	11.0	10.5	3.0	1.0	11.5	
北部	169	7.7	5.3	5.9	14.8	2.4	12.4	11.8	10.7	11.8	3.6	1.2	12.4	
秩父	31	12.9	12.9	3.2	6.5	-	22.6	19.4	12.9	3.2	-	-	6.5	
年代	29歳以下	251	9.6	6.4	8.4	11.2	4.0	18.3	11.2	11.2	12.7	3.2	-	4.0
	30代	303	9.2	7.3	7.3	14.5	4.0	15.5	12.5	7.6	13.5	2.3	0.3	5.9
	40代	376	6.6	7.2	9.0	12.0	2.4	15.7	14.9	10.6	14.1	3.2	0.8	3.5
	50代	485	5.6	8.9	8.9	15.3	3.7	17.1	12.0	9.7	10.9	2.1	0.6	5.4
	60代	443	6.1	8.1	7.4	15.6	5.0	18.1	10.6	8.1	12.6	2.7	-	5.6
	70代	475	5.7	6.7	3.2	17.7	4.4	14.1	11.6	8.4	11.6	2.1	0.4	14.1
	80歳以上	185	5.9	3.2	4.9	13.0	4.9	11.4	11.4	7.0	9.7	0.5	-	28.1
性・年代別	男性 計	1,126	6.7	7.5	6.8	14.7	3.8	15.5	11.6	9.3	11.7	3.7	0.2	8.3
	29歳以下	109	7.3	9.2	9.2	12.8	2.8	16.5	9.2	11.0	9.2	5.5	-	7.3
	30代	122	10.7	7.4	4.9	13.9	5.7	17.2	11.5	4.9	12.3	4.1	-	7.4
	40代	157	8.9	6.4	8.3	13.4	1.3	12.7	15.9	10.8	12.1	5.1	-	5.1
	50代	231	6.5	8.2	8.2	14.3	2.6	16.5	11.3	9.5	12.1	3.0	0.4	7.4
	60代	210	5.7	10.5	8.1	14.3	4.8	17.1	11.4	9.0	11.4	3.8	-	3.8
	70代	215	6.0	6.0	2.8	17.7	5.1	15.3	10.7	10.2	12.1	3.3	0.5	10.2
	80歳以上	82	1.2	1.2	7.3	14.6	4.9	11.0	11.0	8.5	12.2	1.2	-	26.8
	女性 計	1,319	6.7	7.0	6.9	14.6	4.4	16.7	12.2	8.9	12.8	1.3	0.4	8.2
	29歳以下	133	10.5	4.5	8.3	9.0	5.3	21.1	11.3	11.3	16.5	0.8	-	1.5
	30代	168	8.3	6.5	8.3	14.9	3.0	14.9	14.3	9.5	14.3	1.2	0.6	4.2
	40代	208	5.3	7.7	9.1	11.1	3.4	18.8	13.0	11.1	15.9	1.9	1.4	1.4
	50代	235	5.1	9.4	8.5	16.6	5.1	17.4	13.6	9.8	10.2	1.3	-	3.0
60代	224	6.7	5.8	6.7	16.5	5.4	19.2	9.8	7.1	13.8	1.8	-	7.1	
70代	253	5.1	7.5	3.6	18.2	4.0	12.6	11.9	7.1	10.7	1.2	0.4	17.8	
80歳以上	98	10.2	5.1	3.1	10.2	5.1	12.2	11.2	6.1	8.2	-	-	28.6	

質問17. 埼玉県でSDGsを更に推進するために、今後県は何をすべきだと思いますか。あなたが3番目に重要だと思う取組を選んでください。《2》

	全体	CM等によるメディアを活用した認知度向上	県の広報紙やホームページを活用した情報発信	SNSやスマートフォンアプリなどによる情報発信	具体的な取組事例の紹介	シンポジウムなどイベントの開催	学校教育における浸透	SDGsに取り組む市町村への支援	SDGsに取り組むNPOや団体、企業への支援	県と企業の協働によるキャンペーン	ESG投資の更なる拡大	その他	無回答	
全体	2,569	6.6	7.1	6.9	14.5	4.0	15.8	11.8	8.8	12.0	2.3	0.4	9.7	
結婚	未婚	571	8.2	6.5	7.7	13.5	4.0	15.4	11.2	10.9	13.7	2.6	0.5	5.8
	既婚（離死別含む）	1,940	6.3	7.5	6.9	14.9	4.0	16.3	12.2	8.5	11.8	2.3	0.3	9.0
子供	子供いる	1,740	6.5	7.2	6.5	14.8	3.8	16.6	12.7	8.7	11.3	2.2	0.3	9.4
	子供いない	744	7.1	7.3	8.5	14.1	4.6	15.6	10.2	9.8	14.1	2.7	0.4	5.6
職業	自営業主	176	6.3	6.8	6.8	13.6	4.5	18.8	13.1	6.3	11.9	3.4	0.6	8.0
	家族従業	52	5.8	3.8	3.8	11.5	1.9	21.2	11.5	15.4	-	1.9	11.5	
	勤め（全日）	945	7.2	7.2	7.9	13.5	3.8	15.3	12.2	8.8	15.3	3.5	0.4	4.8
	勤め（パート）	440	6.8	8.6	7.5	14.3	4.8	17.7	13.9	9.5	10.0	1.6	0.2	5.0
	無職の主婦・主夫	343	7.0	7.3	6.4	18.1	4.1	14.3	12.0	6.1	7.9	0.9	0.3	15.7
	学生	79	10.1	7.6	12.7	11.4	1.3	21.5	10.1	11.4	7.6	2.5	-	3.8
	その他の無職	478	5.2	6.7	4.8	15.9	4.2	14.4	10.0	10.9	12.1	1.9	0.2	13.6
	*有職者 計	1,613	6.9	7.4	7.6	13.7	4.1	16.6	12.7	8.9	13.4	2.9	0.4	5.4
	*無職者 計	900	6.3	7.0	6.1	16.3	3.9	15.0	10.8	9.1	10.1	1.6	0.2	13.6
	関連分野	子育て	967	6.5	7.2	6.3	14.5	3.1	16.9	14.2	8.6	11.9	2.7	0.4
児童福祉	350	6.0	6.0	6.3	13.4	2.3	16.0	16.6	11.4	14.3	2.6	0.3	4.9	
健康	782	5.9	6.6	8.1	15.3	4.7	17.4	10.2	10.1	13.2	2.2	0.5	5.8	
介護	643	7.8	6.7	5.6	14.6	4.5	17.6	11.5	9.6	12.1	2.5	0.5	7.0	
医療	885	7.6	6.8	9.6	14.4	4.6	16.3	11.8	9.5	12.2	2.3	0.6	4.5	
建設	251	6.4	9.2	5.6	15.9	4.4	14.3	13.5	10.4	11.2	1.2	0.8	7.2	
教育	635	7.2	6.9	7.7	13.5	3.8	17.6	12.9	8.8	13.4	3.1	0.3	4.6	
工業	217	5.1	5.5	7.4	12.9	4.6	16.1	13.8	9.2	12.9	2.8	0.5	9.2	
商業・サービス	763	6.7	7.1	7.3	14.0	5.0	17.2	10.0	10.4	14.4	1.4	0.1	6.4	
観光	238	7.6	8.8	9.2	16.0	4.6	21.0	10.1	6.7	10.1	2.5	-	3.4	
農業	182	6.0	7.7	4.4	10.4	2.2	19.8	12.1	12.6	12.1	2.2	-	10.4	
林業	19	10.5	10.5	10.5	5.3	-	21.1	10.5	5.3	10.5	-	-	15.8	
漁業	19	5.3	5.3	15.8	10.5	-	26.3	21.1	-	10.5	-	-	5.3	
運輸・交通	367	8.7	8.2	8.7	13.6	2.7	16.9	10.9	8.4	13.1	3.3	-	5.4	
まちづくり	221	8.1	5.0	4.5	13.6	4.1	19.0	12.2	11.3	11.3	3.6	0.9	6.3	
エネルギー	107	8.4	9.3	9.3	10.3	0.9	19.6	8.4	11.2	12.1	4.7	-	5.6	
情報通信	335	7.2	7.5	8.4	13.4	3.0	18.2	13.1	9.3	10.4	4.8	0.6	4.2	
廃棄物・リサイクル	271	6.6	7.0	6.6	14.0	3.7	18.1	11.8	10.0	12.9	2.6	-	6.6	
環境	271	6.6	8.1	8.1	13.7	4.1	17.0	12.2	9.2	12.2	3.3	-	5.5	
文化・芸術	388	5.9	6.4	7.2	17.5	5.4	17.3	9.5	11.9	11.1	2.6	1.0	4.1	
スポーツ	492	5.7	6.1	7.9	17.3	3.9	17.7	11.8	9.1	12.4	1.6	0.4	6.1	
方法	郵送回答	1,724	6.1	7.4	6.1	15.1	3.8	15.6	11.9	8.9	12.3	1.6	0.2	11.1
WEB回答	845	7.6	6.6	8.6	13.3	4.6	16.3	11.5	8.8	11.5	3.9	0.7	6.6	

質問18. SDGsについてどのような情報があれば、御自身でSDGsに関係する取組を実践してみようと思いますか。あなたが特に重要だと思うことを選んでください。〔3つまで〕《1》

	全体	情報 自分一人 で始められ る取組の	事例の紹介 埼玉県内で 行われている 取組	国内(埼玉 県以外)での 取組	世界で行わ れている参考 となる	取組の情報 紹介	自分が住ん でいる自治体 に関する	個人が参加 できるセミナー や	機会として オンラインで交 流する	SDGsに関心 のある人や実 践者	SDGsに関心 のある人や実 践者	SDGsに関心 のある人や実 践者	SDGsに関心 のある人や実 践者	SDGsに関心 のある人や実 践者	SDGsに関心 のある人や実 践者	SDGsに関心 のある人や実 践者	SDGsに関心 のある人や実 践者	SDGsに関心 のある人や実 践者	その他	無回答	
全体	2,569	59.2	43.3	19.8	16.1	52.7	12.0	1.9	4.6	38.9	10.0	12.7	2.4	7.4							
居住地別	県南ゾーン 計	1,363	59.4	42.5	21.7	16.7	52.1	13.0	1.8	3.9	39.5	10.9	13.4	2.3	6.2						
	南部	255	54.9	43.9	22.0	15.7	51.0	12.5	2.0	3.9	41.6	9.8	15.7	1.6	7.1						
	南西部	224	62.9	35.3	24.6	18.3	51.3	12.9	1.3	5.8	40.6	7.1	10.7	2.2	7.1						
	東部	403	59.1	42.7	20.1	17.4	54.6	11.9	1.7	3.7	36.7	13.2	13.6	3.0	5.7						
	さいたま	481	60.3	44.9	21.6	15.8	50.9	14.1	1.9	3.1	40.1	11.4	13.1	2.3	5.6						
	圏央道ゾーン 計	955	61.4	46.5	18.6	15.5	55.8	10.6	2.0	5.3	38.7	9.3	12.8	2.3	5.8						
	県央	203	58.6	54.2	22.2	16.7	56.2	10.3	0.5	3.4	37.9	7.9	14.3	1.0	4.9						
	川越比企	261	59.4	42.5	16.5	15.3	54.8	12.3	2.3	6.5	40.2	8.4	12.6	2.3	7.7						
	西部	268	65.7	42.5	18.7	16.8	56.0	9.0	2.2	5.6	39.2	11.2	13.1	2.2	4.9						
	利根	223	61.0	48.9	17.9	13.0	56.5	10.8	2.7	5.4	37.2	9.4	11.2	3.6	5.4						
	県北ゾーン 計	200	57.0	43.5	17.0	17.5	49.0	14.5	3.0	6.5	42.5	7.5	10.0	4.0	7.5						
	北部	169	54.4	44.4	16.0	16.0	47.3	15.4	3.0	6.5	42.0	8.3	11.2	4.7	8.3						
秩父	31	71.0	38.7	22.6	25.8	58.1	9.7	3.2	6.5	45.2	3.2	3.2	-	3.2							
年代	29歳以下	251	73.7	37.8	19.5	22.7	38.6	11.2	4.8	7.6	42.6	15.1	15.1	3.2	1.6						
	30代	303	70.6	44.2	24.4	18.5	40.9	6.9	3.3	3.0	42.9	8.3	18.2	5.3	1.7						
	40代	376	68.4	43.9	22.6	21.5	53.2	10.1	1.3	5.1	43.4	6.9	12.0	2.9	2.1						
	50代	485	67.0	44.5	24.1	17.1	52.4	12.2	1.2	4.1	39.0	11.1	13.0	1.9	2.7						
	60代	443	59.1	45.8	18.3	12.2	62.3	15.6	2.3	5.6	41.5	10.6	13.1	2.0	2.7						
	70代	475	42.1	44.8	16.0	13.7	60.0	14.1	1.3	2.9	35.8	10.5	10.7	1.7	13.9						
	80歳以上	185	36.2	44.9	14.1	8.6	57.3	13.5	-	5.9	27.0	7.0	7.6	0.5	24.3						
性・年代別	男性 計	1,126	58.5	45.0	23.8	17.8	51.2	13.1	2.3	4.6	33.7	10.7	13.9	3.3	5.8						
	29歳以下	109	70.6	30.3	17.4	28.4	38.5	15.6	4.6	7.3	40.4	16.5	16.5	4.6	1.8						
	30代	122	64.8	42.6	32.8	20.5	36.9	9.8	4.1	1.6	40.2	9.0	17.2	7.4	1.6						
	40代	157	60.5	52.2	25.5	24.8	45.2	10.8	1.9	7.0	31.2	9.6	12.1	5.1	3.8						
	50代	231	64.9	45.0	28.1	16.9	51.5	15.2	1.7	4.8	28.6	10.0	13.0	2.6	3.9						
	60代	210	58.6	50.5	22.9	13.3	59.5	11.9	2.9	5.2	34.8	11.0	17.6	1.0	3.3						
	70代	215	44.7	44.2	20.0	13.5	59.5	15.3	1.4	3.3	35.8	11.6	13.0	2.8	9.8						
	80歳以上	82	47.6	42.7	15.9	11.0	57.3	11.0	-	2.4	25.6	7.3	4.9	1.2	22.0						
	女性 計	1,319	61.3	43.4	17.2	15.0	55.7	11.4	1.7	4.7	44.7	9.5	12.1	1.6	6.1						
	29歳以下	133	75.9	42.9	21.8	18.0	38.3	7.5	4.5	8.3	45.1	14.3	13.5	2.3	1.5						
	30代	168	74.4	46.4	19.0	17.3	45.8	4.2	3.0	4.2	45.2	7.1	19.0	4.2	0.6						
	40代	208	75.5	38.5	21.2	19.7	59.1	9.6	1.0	2.9	52.9	4.8	11.5	-	1.0						
	50代	235	68.9	43.8	19.1	16.6	54.5	9.8	0.9	3.8	50.6	12.3	14.0	0.9	0.9						
	60代	224	60.3	42.0	14.3	10.3	65.6	19.2	1.8	6.3	47.3	10.7	8.9	3.1	1.8						
	70代	253	39.9	45.1	13.0	13.8	60.5	12.6	1.2	2.4	35.6	9.9	9.1	0.8	17.4						
80歳以上	98	27.6	46.9	12.2	7.1	57.1	16.3	-	9.2	28.6	6.1	10.2	-	25.5							

質問18. SDGsについてどのような情報があれば、御自身でSDGsに関係する取組を実践してみようと思いますか。あなたが特に重要だと思うことを選んでください。〔3つまで〕《2》

	全体	情報 自分 一人で 始めら れる取 組の	事例の 紹介	国内(埼 玉県以 外)での 取組	世界の 取組の 紹介	取組の 情報	自分が 住んで いるSD Gsに 関する 自治体 が	個人が 参加で きるセ ミナー や	機会と オンライン で交流 する	SDGsに 関する 交流会	実践者 と実際 に会っ て交流 する	SDGsに 関する 情報	環境や 社会な どに配 慮した 製	品やサ ービス の情報	SDGsに 資する 活動や ポラン テ	SDGsに 取り組 んでい る企	その他	無回 答
全体	2,569	59.2	43.3	19.8	16.1	52.7	12.0	1.9	4.6	38.9	10.0	12.7	2.4	7.4				
結婚	未婚	571	68.3	41.2	20.0	20.1	43.4	11.7	3.0	4.7	42.6	11.6	15.2	4.0	3.3			
	既婚(離死別含む)	1,940	57.6	44.9	20.2	15.4	56.2	12.3	1.7	4.6	38.7	9.7	12.2	2.0	6.8			
子供	子供いる	1,740	57.0	45.0	20.0	14.4	57.2	12.6	1.6	4.3	38.9	9.4	11.7	2.0	7.2			
	子供いない	744	67.5	42.1	20.4	21.6	44.6	10.8	3.0	5.2	41.1	12.0	15.1	3.5	3.2			
職業	自営業主	176	59.7	48.3	27.3	22.7	49.4	14.8	1.1	4.0	34.7	6.8	14.8	1.7	4.5			
	家族従業	52	53.8	44.2	15.4	17.3	51.9	5.8	3.8	5.8	44.2	11.5	13.5	-	9.6			
	勤め(全日)	945	65.5	43.8	22.5	17.9	49.3	11.0	2.9	4.3	39.8	9.5	15.6	3.3	3.3			
	勤め(パート)	440	63.4	43.0	22.3	16.1	60.0	10.9	2.0	4.5	41.6	9.1	13.2	0.7	3.9			
	無職の主婦・主夫	343	51.6	50.1	14.0	12.5	59.5	12.5	0.6	5.8	36.7	8.7	8.5	3.8	8.7			
	学生	79	74.7	26.6	20.3	22.8	30.4	12.7	2.5	8.9	49.4	26.6	11.4	3.8	2.5			
	その他の無職	478	50.4	42.5	16.1	12.8	56.1	15.3	1.0	4.0	38.3	11.3	10.0	1.9	12.1			
	*有職者 計	1,613	63.9	44.1	22.8	17.9	52.3	11.2	2.5	4.4	39.9	9.2	14.8	2.3	3.8			
	*無職者 計	900	53.0	44.0	15.7	13.6	55.1	14.0	1.0	5.1	38.7	11.7	9.6	2.8	10.0			
	関連分野	子育て	967	61.0	44.5	20.9	15.0	56.4	11.4	1.8	4.1	41.8	8.9	12.4	2.6	4.9		
児童福祉		350	68.3	39.7	21.7	15.1	56.0	10.3	2.6	5.7	42.0	12.0	12.6	3.4	1.4			
健康		782	64.6	43.9	21.6	17.0	50.5	11.1	2.4	4.6	41.8	8.8	13.2	2.8	4.2			
介護		643	61.6	47.6	19.1	14.9	56.1	11.8	2.6	4.2	40.1	8.9	10.1	1.9	5.8			
医療		885	66.0	42.3	20.2	16.8	52.4	11.2	2.3	5.2	45.2	9.9	12.8	1.8	3.2			
建設		251	61.0	46.2	23.5	21.5	51.8	11.2	1.6	5.2	32.3	7.2	12.7	1.6	7.2			
教育		635	64.6	43.1	20.0	14.5	55.1	12.8	2.2	5.5	42.5	11.8	12.8	3.1	2.0			
工業		217	61.8	39.6	24.4	22.1	52.5	10.6	2.3	4.1	31.8	10.6	11.5	3.7	6.0			
商業・サービス		763	62.9	42.3	20.7	16.4	52.8	10.2	2.2	3.4	44.4	10.4	15.1	2.0	5.0			
観光		238	65.5	42.9	20.6	17.6	49.6	11.8	1.7	5.5	47.5	7.6	14.7	1.7	3.4			
農業		182	56.0	42.3	19.2	13.7	51.1	16.5	1.1	6.0	40.1	9.3	13.7	2.7	7.7			
林業		19	57.9	31.6	15.8	26.3	42.1	15.8	-	10.5	36.8	21.1	21.1	5.3	5.3			
漁業		19	63.2	42.1	31.6	31.6	26.3	21.1	-	15.8	36.8	5.3	10.5	-	5.3			
運輸・交通		367	63.8	41.4	23.7	18.0	50.7	12.3	1.9	5.2	40.3	9.0	15.0	1.6	4.4			
まちづくり		221	61.1	37.1	22.6	18.6	47.1	14.0	2.7	5.4	42.5	13.1	17.2	3.2	3.6			
エネルギー		107	68.2	35.5	22.4	21.5	38.3	13.1	1.9	7.5	40.2	9.3	19.6	3.7	3.7			
情報通信		335	69.9	43.3	21.5	20.3	44.2	12.8	2.7	3.6	42.7	8.4	14.9	3.9	3.0			
廃棄物・リサイクル		271	67.9	41.3	23.2	19.2	49.8	14.0	1.1	5.2	39.9	9.2	11.8	3.0	3.3			
環境		271	61.6	40.6	23.2	17.3	47.2	13.3	2.6	4.1	43.2	12.9	15.5	3.0	3.7			
文化・芸術	388	65.5	41.2	19.8	20.9	48.7	14.9	2.8	5.4	45.1	10.3	11.9	2.6	2.3				
スポーツ	492	63.4	41.7	19.9	17.3	53.3	12.2	2.4	5.7	39.4	9.8	11.6	2.4	5.7				
方法	郵送回答	1,724	55.2	44.1	17.6	14.1	56.7	12.5	1.3	4.2	38.9	10.8	12.0	2.2	8.6			
	WEB回答	845	67.3	41.7	24.4	20.2	44.5	11.1	3.2	5.2	39.1	8.3	14.0	2.8	5.0			

質問18. SDGsについてどのような情報があれば、御自身でSDGsに関係する取組を実践してみようと思いますか。あなたが最も重要だと思うことを選んでください。《1》

	全体	情報 自分 一人 で 始め られ る 取組	事例 の 紹介	埼玉県 内で 行わ れて いる 取組	国内 (埼玉 県以 外) での 取組	世界 で行 われ てい る参 考と な	取組 の情 報	自分 が住 んで いる SDGs に関 する	個人 が参 加で きる セミ ナー や シン ポジ ウム の情 報	機会 とオ ンラ イン で交 流す る	SDGs に関 心あ る人 や実 践者 と会 つて 交流 する	SDGs に関 心あ る人 や実 践者 と会 つて 交流 する	SDGs に関 心あ る人 や実 践者 と会 つて 交流 する	環境 やサ ービ スの 情報	SDGs に資 する 活動 をし てい る団 体な どの 情報 やボ ラン ティア 募集 情報	SDGs に関 する 活動 をし てい る団 体な どの 情報 やボ ラン ティア 募集 情報	業の 情報	SDGs に関 する 活動 をし てい る団 体な どの 情報 やボ ラン ティア 募集 情報	その他	無 回 答
全体	2,569	40.1	12.4	3.2	4.0	17.9	1.5	0.1	0.6	8.3	1.0	1.5	1.9	7.4						
居住地 域別	県南ゾーン 計	1,363	40.4	12.8	3.3	4.0	17.4	1.6	0.1	0.7	8.8	1.1	1.5	2.1	6.2					
	南部	255	37.6	14.1	4.3	2.7	16.9	2.4	-	0.8	10.2	1.2	1.2	1.6	7.1					
	南西部	224	43.8	9.8	2.7	5.8	17.4	0.4	-	1.3	7.1	0.9	1.3	2.2	7.1					
	東部	403	41.2	11.7	2.7	5.2	17.9	1.2	-	0.5	8.7	0.7	1.7	2.7	5.7					
	さいたま	481	39.7	14.3	3.5	2.9	17.3	2.1	0.2	0.6	8.9	1.5	1.7	1.7	5.6					
	圏央道ゾーン 計	955	42.0	12.8	3.1	3.7	19.0	1.3	0.1	0.6	8.1	1.0	1.2	1.5	5.8					
	県央	203	36.5	16.3	4.4	3.0	18.2	2.0	-	-	10.3	1.5	2.5	0.5	4.9					
	川越比企	261	40.2	10.7	2.3	4.2	23.0	0.8	-	0.4	6.5	1.1	1.5	1.5	7.7					
	西部	268	46.3	8.6	3.4	3.4	19.0	1.5	-	1.5	8.6	1.1	0.4	1.5	4.9					
	利根	223	43.9	17.0	2.7	4.0	14.8	0.9	0.4	0.4	7.2	0.4	0.4	2.2	5.4					
県北ゾーン 計	200	36.5	11.0	2.5	5.5	20.0	2.0	0.5	-	7.5	0.5	3.0	3.5	7.5						
北部	169	34.9	11.2	2.4	5.3	20.1	2.4	0.6	-	7.1	0.6	3.0	4.1	8.3						
秩父	31	45.2	9.7	3.2	6.5	19.4	-	-	-	9.7	-	3.2	-	3.2						
年代	29歳以下	251	50.6	8.0	4.0	6.8	6.4	3.2	-	1.2	11.2	2.4	2.8	2.0	1.6					
	30代	303	51.5	6.9	3.3	4.6	13.9	0.3	0.3	10.2	0.7	2.6	3.6	1.7						
	40代	376	46.5	10.9	3.5	4.8	12.2	1.9	-	1.1	12.0	0.8	1.3	2.9	2.1					
	50代	485	47.0	10.7	3.5	4.1	17.5	1.2	-	0.2	8.7	1.6	1.0	1.6	2.7					
	60代	443	37.5	13.5	2.7	3.6	25.7	1.8	0.2	0.7	6.8	1.6	1.8	1.4	2.7					
	70代	475	26.5	18.9	3.2	2.9	24.2	1.1	0.2	0.6	6.5	-	0.4	1.5	13.9					
	80歳以上	185	24.9	18.4	1.6	2.2	21.6	1.6	-	0.5	2.7	-	1.6	0.5	24.3					
性・ 年代別	男性 計	1,126	39.3	13.3	3.8	5.4	17.2	2.0	0.2	0.5	6.8	1.3	1.5	2.8	5.8					
	29歳以下	109	48.6	8.3	4.6	7.3	9.2	5.5	-	0.9	7.3	0.9	2.8	2.8	1.8					
	30代	122	45.1	5.7	5.7	5.7	16.4	0.8	-	-	9.0	0.8	3.3	5.7	1.6					
	40代	157	41.4	16.6	3.2	7.0	9.6	0.6	-	1.9	7.6	1.9	1.3	5.1	3.8					
	50代	231	43.7	11.3	4.3	5.6	18.2	1.3	-	-	6.5	2.2	0.4	2.6	3.9					
	60代	210	39.0	13.3	3.3	5.2	20.0	2.9	0.5	-	6.7	2.4	2.9	0.5	3.3					
	70代	215	27.9	19.1	3.3	4.2	23.3	1.9	0.5	0.9	7.0	-	-	2.3	9.8					
	80歳以上	82	32.9	15.9	2.4	2.4	18.3	1.2	-	-	2.4	-	1.2	1.2	22.0					
	女性 計	1,319	41.6	11.9	2.7	3.0	19.7	1.1	0.1	0.8	9.8	0.8	1.4	1.1	6.1					
	29歳以下	133	52.6	8.3	3.8	5.3	3.8	1.5	-	1.5	15.0	3.0	2.3	1.5	1.5					
	30代	168	55.4	8.3	1.8	4.2	12.5	-	0.6	0.6	11.3	0.6	1.8	2.4	0.6					
	40代	208	51.0	6.7	3.8	3.4	14.4	2.4	-	0.5	15.4	-	1.4	-	1.0					
	50代	235	49.8	9.8	2.6	3.0	18.3	1.3	-	0.4	10.6	1.3	1.7	0.4	0.9					
60代	224	36.6	12.9	2.2	1.8	31.7	0.9	-	1.3	6.7	0.9	0.9	2.2	1.8						
70代	253	24.9	18.6	3.2	2.0	25.7	0.4	-	0.4	5.9	-	0.8	0.8	17.4						
80歳以上	98	18.4	19.4	1.0	2.0	25.5	2.0	-	1.0	3.1	-	2.0	-	25.5						

質問18. SDGsについてどのような情報があれば、御自身でSDGsに関係する取組を実践してみようと思いますか。あなたが最も重要だと思うことを選んでください。《2》

		全体	情報 自分 一人で 始めら れる取 組の	事例の 紹介	国内（ 埼玉 県以 外） での 取組	世界 で行 われ てい る参 考と な	取組 の情 報	自分 が住 んで いる SDG sに 関す る	個人 が参 加で きる セミ ナー や シン ポジ ウムの 情報	機会 と オン ライ ンで 交流 する	SDG sに 関す る人 や実 践者 と 会っ て交 流す る	SDG sに 関す る情 報	環境 や社 会な どに 配慮 した 製 品や サー ビス の情 報	SDG sに 資す る活 動を して いる 団体 など の情 報や ボラ ン	SDG sに 取り 組ん でい る企 業の 情報	そ の 他	無 回 答
全体		2,569	40.1	12.4	3.2	4.0	17.9	1.5	0.1	0.6	8.3	1.0	1.5	1.9	7.4		
結婚	未婚	571	47.1	11.2	3.7	4.9	10.3	1.9	0.2	0.9	10.7	1.4	1.6	2.8	3.3		
	既婚（離死別含む）	1,940	38.9	13.0	3.1	3.9	20.4	1.4	0.1	0.6	7.7	0.9	1.5	1.7	6.8		
子供	子供いる	1,740	38.7	12.6	3.1	3.8	20.8	1.4	0.1	0.5	7.6	1.0	1.4	1.7	7.2		
	子供いない	744	45.6	12.5	3.4	5.1	12.2	1.9	0.1	0.8	10.1	1.1	1.7	2.3	3.2		
職業	自営業主	176	36.9	11.4	6.8	7.4	20.5	1.1	-	1.7	6.8	0.6	0.6	1.7	4.5		
	家族従業	52	30.8	17.3	-	5.8	23.1	1.9	-	1.9	9.6	-	-	-	9.6		
	勤め（全日）	945	45.9	9.5	3.6	5.0	14.6	1.9	-	0.4	10.2	1.2	1.9	2.5	3.3		
	勤め（パート）	440	44.3	14.8	2.7	2.7	19.8	0.7	0.2	0.2	7.7	0.7	1.6	0.7	3.9		
	無職の主婦・主夫	343	34.1	15.7	1.7	2.3	23.0	1.7	0.3	1.2	5.8	0.9	1.2	3.2	8.7		
	学生	79	45.6	5.1	5.1	5.1	8.9	2.5	-	1.3	11.4	5.1	5.1	2.5	2.5		
	その他の無職	478	33.3	15.7	2.5	3.3	20.7	1.3	0.2	0.4	7.5	0.8	0.8	1.3	12.1		
	*有職者 計	1,613	44.0	11.4	3.6	4.6	16.9	1.5	0.1	0.6	9.1	0.9	1.6	1.9	3.8		
	*無職者 計	900	34.7	14.8	2.4	3.1	20.6	1.6	0.2	0.8	7.2	1.2	1.3	2.1	10.0		
	関連分野	子育て	967	41.1	12.5	2.8	3.3	19.8	1.1	0.1	0.6	8.9	0.8	1.8	2.4	4.9	
児童福祉		350	50.6	8.3	2.0	3.1	16.0	0.9	-	0.6	10.0	1.4	2.3	3.4	1.4		
健康		782	42.2	12.5	2.8	3.3	17.9	1.5	0.1	0.9	9.3	0.9	1.7	2.6	4.2		
介護		643	41.5	13.5	3.0	2.5	20.2	0.5	0.2	1.1	8.6	0.3	1.6	1.4	5.8		
医療		885	43.8	11.0	2.8	3.5	17.7	1.4	0.2	0.8	10.6	1.2	2.1	1.6	3.2		
建設		251	41.0	12.0	3.2	6.4	17.9	1.2	-	1.6	7.2	0.4	0.8	1.2	7.2		
教育		635	44.4	10.7	3.3	2.4	19.2	1.7	-	1.3	9.1	1.1	1.9	2.8	2.0		
工業		217	41.5	9.7	1.8	7.8	17.5	1.8	0.5	0.5	7.8	0.5	1.4	3.2	6.0		
商業・サービス		763	40.6	11.8	3.8	3.9	18.6	1.3	0.3	0.7	9.8	0.8	1.7	1.7	5.0		
観光		238	41.6	8.4	3.8	1.7	18.1	0.4	-	2.1	13.9	1.7	3.8	1.3	3.4		
農業		182	31.3	11.5	2.7	4.4	20.3	4.9	-	1.6	11.0	0.5	1.1	2.7	7.7		
林業		19	36.8	5.3	-	-	15.8	5.3	-	-	15.8	10.5	5.3	-	5.3		
漁業		19	42.1	15.8	-	5.3	-	5.3	-	-	21.1	-	5.3	-	5.3		
運輸・交通		367	43.3	8.4	4.9	4.4	16.1	1.6	-	1.1	10.9	0.8	2.5	1.6	4.4		
まちづくり		221	41.6	10.4	4.1	3.2	14.5	1.8	0.5	1.8	11.8	1.8	2.7	2.3	3.6		
エネルギー		107	45.8	7.5	-	4.7	15.0	2.8	0.9	-	12.1	1.9	1.9	3.7	3.7		
情報通信		335	46.9	8.7	2.4	6.3	13.4	1.2	0.3	0.6	11.6	0.9	1.8	3.0	3.0		
廃棄物・リサイクル		271	45.0	7.0	3.0	4.8	16.2	2.6	-	1.1	10.7	1.5	1.8	3.0	3.3		
環境		271	39.5	10.3	2.2	3.0	16.6	2.6	0.4	1.5	13.7	1.5	2.6	2.6	3.7		
文化・芸術		388	45.4	7.2	2.3	4.1	18.0	1.5	0.3	1.3	11.6	1.5	2.3	2.1	2.3		
スポーツ		492	39.8	10.6	3.5	2.2	19.5	1.2	0.2	1.2	11.0	1.4	1.6	2.0	5.7		
方法	郵送回答	1,724	36.5	13.6	3.0	3.9	21.0	1.3	-	0.7	7.4	1.2	1.2	1.7	8.6		
	WEB回答	845	47.5	9.9	3.4	4.4	11.7	1.9	0.4	0.5	10.3	0.7	2.1	2.2	5.0		

質問18. SDGsについてどのような情報があれば、御自身でSDGsに関係する取組を実践してみようと思えますか。あなたが2番目に重要だと思うことを選んでください。《1》

	全体	情報 自分 一人 で 始め られ る 取組	事例 の 紹介	埼玉 県 内 で 行 わ れ て い る 取組	国内 （ 埼 玉 県 以 外 ） で の 取組	世界 で 行 わ れ て い る 参 考 と な る 取組 の 紹介	取組 の 情報	自分 が 住 ん で い る S D G s に 関 連 す る 自治 体 が	個人 が 参 加 で き る セ ミ ナ ー や シ ン ポ ジ ウ ム の 情報	機会 と オ ン ラ イ ン で 交 流 す る	S D G s に 関 心 の あ る 人 や 実 践 者 と 会 つ て 交 流 す る	S D G s に 関 心 の あ る 人 や 実 践 者 と 会 つ て 交 流 す る	品 や サ ー ビ ス な ど に 配 慮 し た 製 品 や サ ー ビ ス の 情報	環境 や 社 会 な ど に 配 慮 し た 製 品 や サ ー ビ ス の 情報	テ ィ ア 募 集 情 報	S D G s に 資 す る 活 動 を し て い る 団 体 な ど の 情 報 や ボ ラ ン テ ィ ア 募 集 情 報	S D G s に 関 連 す る 企 業 の 情報	そ の 他	無 回 答
全体	2,569	8.8	19.6	7.8	5.1	23.2	4.6	0.7	1.6	13.0	2.7	3.6	0.2	9.2					
居住地 域別	県南ゾーン 計	1,363	9.3	19.4	8.5	4.9	23.1	4.8	0.6	1.2	13.1	3.1	3.9	-	8.0				
	南部	255	9.0	20.8	6.3	6.3	23.1	3.1	0.8	2.0	12.2	2.0	5.9	-	8.6				
	南西部	224	9.4	17.9	9.8	3.1	21.0	6.7	-	1.8	15.6	1.8	3.6	-	9.4				
	東部	403	9.7	19.1	7.9	5.0	24.1	3.7	1.0	0.5	12.9	5.2	3.0	-	7.9				
	さいたま	481	9.1	19.5	9.6	5.0	23.3	5.8	0.4	1.2	12.7	2.5	3.7	-	7.1				
	圏央道ゾーン 計	955	8.8	20.8	7.3	4.9	24.6	4.1	0.6	2.0	13.1	2.2	3.8	0.3	7.4				
	県央	203	11.3	26.1	8.4	4.9	21.7	3.9	-	1.0	11.3	1.5	3.9	0.5	5.4				
	川越比企	261	8.4	17.6	5.7	6.9	21.5	6.1	1.1	1.9	14.9	1.1	4.6	0.4	9.6				
	西部	268	9.0	21.6	8.2	3.4	26.1	1.9	0.7	3.0	13.4	3.7	3.0	-	6.0				
	利根	223	6.7	18.8	7.2	4.5	29.1	4.5	0.4	1.8	12.1	2.2	3.6	0.4	8.5				
	県北ゾーン 計	200	7.5	19.0	7.0	7.5	19.5	6.5	1.5	2.0	14.5	2.5	2.0	0.5	10.0				
	北部	169	7.7	18.9	6.5	7.7	17.8	6.5	1.2	2.4	14.2	3.0	2.4	0.6	11.2				
	秩父	31	6.5	19.4	9.7	6.5	29.0	6.5	3.2	-	16.1	-	-	-	3.2				
年代	29歳以下	251	13.5	15.5	6.0	6.8	19.5	4.4	2.4	2.4	17.9	4.4	3.6	0.4	3.2				
	30代	303	11.6	22.8	9.2	6.9	14.2	3.3	0.7	0.7	15.5	2.3	6.9	0.3	5.6				
	40代	376	10.1	19.7	7.4	6.6	25.5	3.5	0.3	1.3	16.0	2.1	4.3	-	3.2				
	50代	485	8.2	22.3	10.1	4.5	22.3	5.6	0.4	2.3	13.6	3.3	2.9	0.2	4.3				
	60代	443	9.9	20.5	7.9	3.4	26.0	5.0	0.5	1.8	13.5	2.5	4.5	0.2	4.3				
	70代	475	5.1	17.5	7.6	4.8	27.6	5.7	0.8	0.6	9.5	2.5	2.5	-	15.8				
	80歳以上	185	5.9	19.5	4.9	3.2	26.5	4.3	-	2.7	5.4	1.6	0.5	-	25.4				
性・ 年代別	男性 計	1,126	9.1	21.4	9.9	4.1	22.6	5.1	0.5	1.6	11.1	2.8	3.9	0.2	7.7				
	29歳以下	109	14.7	12.8	4.6	10.1	19.3	6.4	0.9	3.7	13.8	4.6	4.6	0.9	3.7				
	30代	122	10.7	28.7	11.5	6.6	7.4	4.9	0.8	-	16.4	2.5	5.7	-	4.9				
	40代	157	9.6	25.5	9.6	3.2	19.7	3.8	0.6	1.9	12.7	3.2	5.1	-	5.1				
	50代	231	10.0	21.6	11.7	3.5	22.5	6.1	0.4	2.6	11.3	2.2	1.7	-	6.5				
	60代	210	8.1	23.3	10.0	2.9	28.1	4.3	0.5	1.0	10.0	2.4	5.2	0.5	3.8				
	70代	215	6.5	17.2	10.2	2.8	27.4	6.5	0.5	0.9	8.8	2.8	4.2	-	12.1				
	80歳以上	82	6.1	19.5	8.5	2.4	28.0	1.2	-	1.2	4.9	3.7	-	-	24.4				
	女性 計	1,319	8.7	18.9	6.5	5.8	24.4	4.4	0.8	1.7	15.0	2.6	3.5	0.2	7.6				
	29歳以下	133	12.0	18.8	7.5	4.5	19.5	2.3	3.0	1.5	20.3	4.5	3.0	-	3.0				
	30代	168	11.9	18.5	8.3	6.5	20.2	1.2	0.6	1.2	16.1	2.4	7.7	0.6	4.8				
	40代	208	11.1	15.9	6.3	9.1	30.3	3.4	-	1.0	18.3	1.0	2.9	-	1.0				
	50代	235	6.4	22.6	8.1	5.1	22.6	5.5	0.4	2.1	16.6	4.3	4.3	0.4	1.7				
60代	224	11.2	18.8	6.3	3.6	24.1	5.8	0.4	2.7	16.5	2.7	4.0	-	4.0					
70代	253	4.0	17.8	5.5	6.7	27.3	5.1	1.2	0.4	9.5	2.4	1.2	-	19.0					
80歳以上	98	6.1	20.4	2.0	4.1	23.5	7.1	-	4.1	6.1	-	1.0	-	25.5					

質問18. SDGsについてどのような情報があれば、御自身でSDGsに関係する取組を実践してみようと思いますか。あなたが2番目に重要だと思うことを選んでください。《2》

		全体	情報 自分 一人で 始めら れる取 組の	事例の 紹介 埼玉県 内で 行われ ている 取組	国内（ 埼玉県 以外） での取 組	世界で 行われ ている 参考と なる	取組の 情報	自分が 住んで いるSD Gsに 関する	個人が 参加で きるセ ミナー や	機会 SDGs に関心 のある 人や実 践する	機会 SDGs に関心 のある 人や実 践する	SDGs に関心 のある 人や実 践する	SDGs に関心 のある 人や実 践する	環境や 社会な どに配 慮した 製	SDGs に資す る活動 をして いる団 体など の情報 やボラ ン	SDGs に 取り組 んでいる 企	その他	無 回答
全体		2,569	8.8	19.6	7.8	5.1	23.2	4.6	0.7	1.6	13.0	2.7	3.6	0.2	9.2			
結婚	未婚	571	11.0	17.0	7.0	5.8	20.7	4.7	1.2	2.1	16.8	3.3	4.6	0.5	5.3			
	既婚（離死別含む）	1,940	8.4	20.8	8.1	4.9	24.4	4.6	0.5	1.4	12.3	2.6	3.4	0.1	8.5			
子供	子供いる	1,740	8.2	21.0	8.1	4.4	24.8	4.6	0.3	1.5	12.1	2.6	3.3	0.1	9.0			
	子供いない	744	11.0	17.3	7.5	7.1	20.4	4.6	1.5	1.9	15.9	3.0	4.6	0.4	4.8			
職業	自営業主	176	9.7	25.6	11.4	7.4	19.9	6.3	0.6	0.6	10.8	0.6	2.3	-	5.1			
	家族従業	52	13.5	11.5	9.6	1.9	21.2	3.8	3.8	-	9.6	7.7	5.8	-	11.5			
	勤め（全日）	945	10.2	21.9	7.9	5.2	21.0	4.1	0.6	1.3	15.1	2.6	4.7	0.1	5.3			
	勤め（パート）	440	8.4	16.6	9.8	6.4	27.0	4.3	0.7	2.3	12.7	2.7	4.5	-	4.5			
	無職の主婦・主夫	343	6.7	21.3	4.4	4.4	25.1	3.2	0.3	2.3	14.0	2.6	2.6	0.3	12.8			
	学生	79	19.0	7.6	5.1	7.6	13.9	7.6	2.5	3.8	20.3	6.3	2.5	-	3.8			
	その他の無職	478	6.5	19.0	7.9	3.3	26.8	6.3	0.4	1.3	9.6	2.5	2.3	0.4	13.6			
	*有職者 計	1,613	9.7	20.5	8.9	5.6	22.5	4.4	0.7	1.4	13.8	2.6	4.4	0.1	5.3			
	*無職者 計	900	7.7	18.9	6.3	4.1	25.0	5.2	0.6	1.9	12.2	2.9	2.4	0.3	12.4			
	関連分野																	
子育て		967	9.4	19.9	7.8	5.0	24.9	4.6	0.2	1.7	13.3	2.6	3.7	0.1	6.9			
児童福祉		350	11.1	18.6	8.3	4.6	25.7	4.0	0.3	2.0	14.0	2.9	4.3	-	4.3			
健康		782	11.5	19.6	8.4	6.0	21.5	4.9	0.4	1.8	14.1	2.4	3.1	-	6.4			
介護		643	9.2	21.2	7.2	5.8	24.6	5.1	0.9	0.8	13.4	2.5	2.2	-	7.3			
医療		885	11.0	18.9	7.9	5.8	22.1	5.2	0.6	1.5	15.6	3.2	3.5	-	4.9			
建設		251	10.4	23.9	9.6	4.8	21.1	4.0	0.8	0.4	10.4	2.0	4.0	0.4	8.4			
教育		635	11.5	19.1	6.3	5.5	22.8	5.2	0.5	2.2	15.3	3.0	4.1	-	4.6			
工業		217	9.7	19.4	13.8	3.2	23.0	2.8	0.5	1.4	10.6	2.8	3.7	0.5	8.8			
商業・サービス		763	11.0	18.1	7.9	5.6	22.9	4.3	0.8	1.2	14.8	3.0	4.5	-	5.9			
観光		238	13.9	21.8	8.0	7.6	19.3	4.2	0.8	0.8	12.2	2.9	3.8	-	4.6			
農業		182	12.1	18.7	6.0	3.3	19.2	6.6	1.1	2.2	14.3	2.7	3.8	-	9.9			
林業		19	15.8	10.5	10.5	5.3	21.1	5.3	-	5.3	10.5	-	10.5	-	5.3			
漁業		19	15.8	15.8	15.8	10.5	15.8	5.3	-	5.3	5.3	-	5.3	-	5.3			
運輸・交通		367	11.7	20.2	8.2	5.7	19.9	4.6	0.8	1.1	15.3	2.5	4.1	-	6.0			
まちづくり		221	9.5	19.0	9.5	5.4	20.4	5.9	1.4	1.4	11.8	4.1	6.3	-	5.4			
エネルギー		107	12.1	21.5	7.5	3.7	14.0	6.5	-	4.7	15.9	0.9	5.6	-	7.5			
情報通信		335	11.6	21.5	7.8	4.5	20.3	6.3	0.6	1.2	12.8	2.1	6.9	0.3	4.2			
廃棄物・リサイクル		271	13.3	19.6	7.7	5.2	20.7	5.9	0.7	1.8	14.0	2.2	3.7	-	5.2			
環境		271	12.9	18.5	9.2	5.9	20.7	4.4	0.4	1.5	12.5	4.1	4.4	-	5.5			
文化・芸術		388	11.9	21.1	8.0	6.2	18.6	6.4	1.5	1.8	13.7	3.1	3.9	-	3.9			
スポーツ		492	13.4	18.9	7.7	6.7	21.7	4.7	0.2	1.8	11.4	2.6	3.7	-	7.1			
方法	郵送回答	1,724	8.1	20.2	7.3	3.9	25.1	4.6	0.4	1.3	12.4	3.0	3.0	0.1	10.6			
	WEB回答	845	10.4	18.3	8.9	7.3	19.3	4.6	1.2	2.0	14.4	2.0	4.9	0.2	6.4			

質問18. SDGsについてどのような情報があれば、御自身でSDGsに関係する取組を実践してみようと思いますか。あなたが3番目に重要だと思うことを選んでください。《1》

	全体	情報 自分 一人 で 始 め ら れ る 取 組 の	事 例 の 紹 介	埼 玉 県 内 で 行 わ れ て い る 取 組	事 例 の 紹 介	国 内 (埼 玉 県 以 外) で の 取 組	世 界 で 行 わ れ て い る 参 考 と な る 取 組 の 紹 介	取 組 の 情 報	自 分 が 住 ん で い る S D G s に 関 係 す る	シ ン ポ ジ ウ ム の 情 報	個 人 が 参 加 で き る セ ミ ナ ー や	機 会	S D G s に 関 心 の あ る 人 や 実 践 者 と オ ン ラ イ ン で 交 流 す る	S D G s に 関 心 の あ る 人 や 実 践 者 と 交 流 す る	S D G s に 関 心 の あ る 人 や 実 践 者 と 交 流 す る	品 や サ ー ビ ス な ど に 配 慮 し た 製 品	環 境 や 社 会 な ど に 配 慮 し た 製 品	テ ィ ア 募 集 情 報	S D G s に 資 す る 活 動 を し て い る 団 体 な ど の 情 報 や ボ ラ ン	S D G s に 取 り 組 ん で い る 企 業 の 情 報	そ の 他	無 回 答
全体	2,569	10.2	11.4	8.9	7.0	11.5	5.9	1.2	2.4	17.6	6.3	7.6	0.4	9.8								
居住地別	県南ゾーン 計	1,363	9.6	10.3	9.9	7.7	11.6	6.5	1.1	17.5	6.7	7.9	0.3	8.8								
	南部	255	8.2	9.0	11.4	6.7	11.0	7.1	1.2	19.2	6.7	8.6	-	9.8								
	南西部	224	9.8	7.6	12.1	9.4	12.9	5.8	1.3	17.9	4.5	5.8	-	10.3								
	東部	403	8.2	11.9	9.4	7.2	12.7	6.9	0.7	15.1	7.2	8.9	0.2	8.7								
	さいたま	481	11.4	11.0	8.5	7.9	10.4	6.2	1.2	18.5	7.5	7.7	0.6	7.7								
	圏央道ゾーン 計	955	10.6	12.9	8.2	6.9	12.3	5.2	1.3	17.6	6.1	7.9	0.5	8.0								
	県央	203	10.8	11.8	9.4	8.9	16.3	4.4	0.5	16.3	4.9	7.9	-	6.4								
	川越比企	261	10.7	14.2	8.4	4.2	10.3	5.4	1.1	18.8	6.1	6.5	0.4	9.6								
	西部	268	10.4	12.3	7.1	10.1	10.8	5.6	1.5	17.2	6.3	9.7	0.7	7.1								
	利根	223	10.3	13.0	8.1	4.5	12.6	5.4	1.8	17.9	6.7	7.2	0.9	8.5								
県北ゾーン 計	200	13.0	13.5	7.5	4.5	9.5	6.0	1.0	4.5	20.5	4.5	5.0	-	10.5								
北部	169	11.8	14.2	7.1	3.0	9.5	6.5	1.2	4.1	20.7	4.7	5.9	-	11.2								
秩父	31	19.4	9.7	9.7	12.9	9.7	3.2	-	6.5	19.4	3.2	-	-	6.5								
年代	29歳以下	251	9.6	14.3	9.6	9.2	12.7	3.6	2.4	13.5	8.4	8.8	0.8	3.2								
	30代	303	7.6	14.5	11.9	6.9	12.9	3.3	2.3	17.2	5.3	8.6	1.3	6.3								
	40代	376	11.7	13.3	11.7	10.1	15.4	4.8	1.1	15.4	4.0	6.4	-	3.5								
	50代	485	11.8	11.5	10.5	8.5	12.6	5.4	0.8	16.7	6.2	9.1	-	5.4								
	60代	443	11.7	11.7	7.7	5.2	10.6	8.8	1.6	21.2	6.5	6.8	0.5	4.5								
	70代	475	10.5	8.4	5.3	5.9	8.2	7.4	0.2	19.8	8.0	7.8	0.2	16.6								
	80歳以上	185	5.4	7.0	7.6	3.2	9.2	7.6	-	2.7	18.9	5.4	5.4	-	27.6							
性・年代別	男性 計	1,126	10.0	10.3	10.1	8.3	11.5	6.1	1.6	15.7	6.6	8.5	0.4	8.4								
	29歳以下	109	7.3	9.2	8.3	11.0	10.1	3.7	3.7	19.3	11.0	9.2	0.9	3.7								
	30代	122	9.0	8.2	15.6	8.2	13.1	4.1	3.3	14.8	5.7	8.2	1.6	6.6								
	40代	157	9.6	10.2	12.7	14.6	15.9	6.4	1.3	10.8	4.5	5.7	-	5.1								
	50代	231	11.3	12.1	12.1	7.8	10.8	7.8	1.3	10.8	5.6	10.8	-	7.4								
	60代	210	11.4	13.8	9.5	5.2	11.4	4.8	1.9	18.1	6.2	9.5	-	3.8								
	70代	215	10.2	7.9	6.5	6.5	8.8	7.0	0.5	1.4	20.0	8.8	8.8	0.5	13.0							
	80歳以上	82	8.5	7.3	4.9	6.1	11.0	8.5	-	1.2	18.3	3.7	3.7	-	26.8							
	女性 計	1,319	10.9	12.6	8.0	6.2	11.6	5.9	0.8	2.3	19.9	6.1	7.2	0.4	8.1							
	29歳以下	133	11.3	15.8	10.5	8.3	15.0	3.8	1.5	5.3	9.8	6.8	8.3	0.8	3.0							
	30代	168	7.1	19.6	8.9	6.5	13.1	3.0	1.8	2.4	17.9	4.2	9.5	1.2	4.8							
	40代	208	13.5	15.9	11.1	7.2	14.4	3.8	1.0	1.4	19.2	3.8	7.2	-	1.4							
	50代	235	12.8	11.5	8.5	8.5	13.6	3.0	0.4	1.3	23.4	6.8	8.1	-	2.1							
	60代	224	12.5	10.3	5.8	4.9	9.8	12.5	1.3	2.2	24.1	7.1	4.0	0.9	4.5							
70代	253	11.1	8.7	4.3	5.1	7.5	7.1	-	1.6	20.2	7.5	7.1	-	19.8								
80歳以上	98	3.1	7.1	9.2	1.0	8.2	7.1	-	4.1	19.4	6.1	7.1	-	27.6								

質問18. SDGsについてどのような情報があれば、御自身でSDGsに関係する取組を実践してみようと思いますか。あなたが3番目に重要だと思うことを選んでください。《2》

	全体	自分一人で始められる取組の情報	埼玉県内で行われている取組事例の紹介	国内（埼玉県以外）での取組事例の紹介	世界で行われている取組の紹介	取組の紹介	自分が住んでいる自治体が行っているSDGsに関する情報	個人が参加できるセミナーやシンポジウムの情報	機会とオンラインで交流する	SDGsに関心のある人や実践者と実際に会って交流する機会	SDGsに関する人や実践者との交流	品やサービスなどに配慮した製品やサービスの情報	環境や社会などに配慮した製品やサービスの情報	SDGsに資する活動やボランティア募集情報	SDGsに関する情報やボランティア	業の情報	SDGsに関する情報	その他	無回答
全体	2,569	10.2	11.4	8.9	7.0	11.5	5.9	1.2	2.4	17.6	6.3	7.6	0.4	9.8					
結婚	未婚	571	10.2	13.0	9.3	9.5	12.4	5.1	1.6	1.8	15.1	6.8	9.1	0.7	5.6				
	既婚（離死別含む）	1,940	10.3	11.2	9.0	6.5	11.4	6.2	1.1	2.6	18.8	6.2	7.3	0.3	9.3				
子供	子供いる	1,740	10.1	11.4	8.8	6.1	11.6	6.6	1.1	2.3	19.2	5.8	7.0	0.2	9.8				
	子供いない	744	10.9	12.2	9.5	9.4	12.0	4.3	1.3	2.6	15.2	7.9	8.7	0.8	5.1				
職業	自営業主	176	13.1	11.4	9.1	8.0	9.1	7.4	0.6	1.7	17.0	5.7	11.9	-	5.1				
	家族従業	52	9.6	15.4	5.8	9.6	7.7	-	-	3.8	25.0	3.8	7.7	-	11.5				
	勤め（全日）	945	9.4	12.4	11.0	7.7	13.8	5.0	2.2	2.6	14.5	5.7	9.0	0.6	6.0				
	勤め（パート）	440	10.7	11.6	9.8	7.0	13.2	5.9	1.1	2.0	21.1	5.7	7.0	-	4.8				
	無職の主婦・主夫	343	10.8	13.1	7.9	5.8	11.4	7.6	-	2.3	16.9	5.2	4.7	0.3	14.0				
	学生	79	10.1	13.9	10.1	10.1	7.6	2.5	-	3.8	17.7	15.2	3.8	1.3	3.8				
	その他の無職	478	10.7	7.7	5.6	6.1	8.6	7.7	0.4	2.3	21.1	7.9	6.9	0.2	14.6				
	*有職者 計	1,613	10.2	12.2	10.3	7.6	12.9	5.3	1.7	2.4	16.9	5.6	8.7	0.4	5.8				
	*無職者 計	900	10.7	10.3	6.9	6.3	9.6	7.2	0.2	2.4	19.2	7.6	5.8	0.3	13.4				
	関連分野	子育て	967	10.5	12.1	10.3	6.7	11.7	5.7	1.4	1.9	19.5	5.5	6.9	0.1	7.5			
児童福祉		350	6.6	12.9	11.4	7.4	14.3	5.4	2.3	3.1	18.0	7.7	6.0	-	4.9				
健康		782	10.9	11.8	10.4	7.7	11.1	4.7	1.9	1.9	18.4	5.5	8.4	0.3	7.0				
介護		643	10.9	12.9	9.0	6.7	11.4	6.2	1.6	2.3	18.2	6.1	6.4	0.5	7.9				
医療		885	11.2	12.4	9.5	7.6	12.5	4.6	1.5	2.9	19.0	5.5	7.1	0.2	5.9				
建設		251	9.6	10.4	10.8	10.4	12.7	6.0	0.8	3.2	14.7	4.8	8.0	-	8.8				
教育		635	8.7	13.4	10.4	6.6	13.1	5.8	1.7	2.0	18.1	7.7	6.8	0.3	5.4				
工業		217	10.6	10.6	8.8	11.1	12.0	6.0	1.4	2.3	13.4	7.4	6.5	-	10.1				
商業・サービス		763	11.3	12.5	9.0	6.8	11.3	4.6	1.2	1.6	19.8	6.6	8.9	0.3	6.3				
観光		238	10.1	12.6	8.8	8.4	12.2	7.1	0.8	2.5	21.4	2.9	7.1	0.4	5.5				
農業		182	12.6	12.1	10.4	6.0	11.5	4.9	-	2.2	14.8	6.0	8.8	-	10.4				
林業		19	5.3	15.8	5.3	21.1	5.3	5.3	-	5.3	10.5	10.5	5.3	5.3	5.3				
漁業		19	5.3	10.5	15.8	15.8	10.5	10.5	-	10.5	10.5	5.3	-	-	5.3				
運輸・交通		367	8.7	12.8	10.6	7.9	14.7	6.0	1.1	3.0	14.2	5.7	8.4	-	6.8				
まちづくり		221	10.0	7.7	9.0	10.0	12.2	6.3	0.9	2.3	19.0	7.2	8.1	0.9	6.3				
エネルギー		107	10.3	6.5	15.0	13.1	9.3	3.7	0.9	2.8	12.1	6.5	12.1	-	7.5				
情報通信		335	11.3	13.1	11.3	9.6	10.4	5.4	1.8	1.8	18.2	5.4	6.3	0.6	4.8				
廃棄物・リサイクル		271	9.6	14.8	12.5	9.2	12.9	5.5	0.4	2.2	15.1	5.5	6.3	-	5.9				
環境		271	9.2	11.8	11.8	8.5	10.0	6.3	1.8	1.1	17.0	7.4	8.5	0.4	6.3				
文化・芸術		388	8.2	12.9	9.5	10.6	12.1	7.0	1.0	2.3	19.8	5.7	5.7	0.5	4.6				
スポーツ	492	10.2	12.2	8.7	8.3	12.0	6.3	2.0	2.6	17.1	5.7	6.3	0.4	8.1					
方法	郵送回答	1,724	10.6	10.4	7.3	6.3	10.6	6.5	0.9	2.2	19.1	6.6	7.8	0.3	11.3				
	WEB回答	845	9.5	13.4	12.1	8.5	13.5	4.6	1.7	2.7	14.3	5.6	7.0	0.4	6.9				

質問19. 県は「埼玉県デジタルトランスフォーメーション推進計画」を策定し、行政事務や行政サービスのDXを推進しています。

県がDXを推進していることを知っていますか。あなたの状況に最も近いものを選んでください。《1》

	全体	知っている	ある程度知っている	あまり知らない	全く知らない	無回答	
全体	2,569	2.9	8.4	32.8	52.6	3.2	
居住地域別	県南ゾーン 計	1,363	2.9	8.2	34.3	52.9	1.7
	南部	255	2.0	10.6	34.1	52.2	1.2
	南西部	224	3.1	7.1	33.0	54.0	2.7
	東部	403	2.0	7.9	36.2	52.4	1.5
	さいたま	481	4.2	7.7	33.3	53.2	1.7
	圏央道ゾーン 計	955	3.0	8.5	32.3	53.9	2.3
	県央	203	2.5	8.4	35.5	51.7	2.0
	川越比企	261	2.3	8.0	28.4	57.9	3.4
	西部	268	3.7	10.1	34.0	51.1	1.1
	利根	223	3.6	7.2	31.8	54.7	2.7
県北ゾーン 計	200	3.0	11.0	32.0	53.0	1.0	
北部	169	2.4	11.2	32.0	53.3	1.2	
秩父	31	6.5	9.7	32.3	51.6	-	
年代	29歳以下	251	6.0	8.8	24.3	60.6	0.4
	30代	303	5.0	7.3	24.4	63.4	-
	40代	376	2.9	7.7	33.5	55.6	0.3
	50代	485	2.9	11.5	33.4	51.8	0.4
	60代	443	2.9	11.3	38.8	45.4	1.6
	70代	475	0.8	5.9	39.6	49.1	4.6
	80歳以上	185	1.6	4.9	30.3	55.1	8.1
性・年代別	男性 計	1,126	4.8	10.0	34.1	49.8	1.2
	29歳以下	109	8.3	10.1	26.6	54.1	0.9
	30代	122	8.2	9.8	27.0	54.9	-
	40代	157	6.4	10.8	33.1	49.0	0.6
	50代	231	5.2	15.2	32.5	47.2	-
	60代	210	3.8	11.4	37.6	46.2	1.0
	70代	215	0.9	5.1	40.9	51.2	1.9
	80歳以上	82	3.7	3.7	34.1	51.2	7.3
	女性 計	1,319	1.4	7.5	32.7	56.1	2.3
	29歳以下	133	3.8	7.5	22.6	66.2	-
	30代	168	3.0	6.0	21.4	69.6	-
	40代	208	0.5	4.8	33.7	61.1	-
	50代	235	0.9	8.5	34.5	55.7	0.4
	60代	224	1.8	11.6	40.2	44.6	1.8
70代	253	0.8	6.7	38.3	47.4	6.7	
80歳以上	98	-	6.1	27.6	58.2	8.2	

質問19. 県は「埼玉県デジタルトランスフォーメーション推進計画」を策定し、行政事務や行政サービスのDXを推進しています。

県がDXを推進していることを知っていますか。あなたの状況に最も近いものを選んでください。《2》

		全体	知っている	ある程度知っている	あまり知らない	全く知らない	無回答
全体		2,569	2.9	8.4	32.8	52.6	3.2
結婚	未婚	571	3.5	10.2	29.4	56.4	0.5
	既婚（離死別含む）	1,940	2.8	8.1	34.6	52.2	2.3
子供	子供いる	1,740	2.7	8.1	34.4	52.4	2.4
	子供いない	744	3.4	9.4	30.9	55.6	0.7
職業	自営業主	176	2.3	10.8	30.7	54.5	1.7
	家族従業	52	1.9	17.3	25.0	53.8	1.9
	勤め（全日）	945	5.4	9.4	32.5	52.5	0.2
	勤め（パート）	440	1.4	7.3	33.4	56.6	1.4
	無職の主婦・主夫	343	1.2	6.1	36.2	51.0	5.5
	学生	79	7.6	10.1	24.1	57.0	1.3
	その他の無職	478	0.6	7.9	36.0	52.3	3.1
	*有職者 計	1,613	3.8	9.2	32.3	53.9	0.7
	*無職者 計	900	1.4	7.4	35.0	52.2	3.9
	関連分野	子育て	967	3.3	8.6	34.6	51.6
児童福祉		350	4.9	8.9	29.1	56.6	0.6
健康		782	4.7	11.1	33.0	49.6	1.5
介護		643	2.0	11.8	36.1	48.5	1.6
医療		885	3.4	10.3	32.2	53.0	1.1
建設		251	3.6	12.7	31.9	51.4	0.4
教育		635	4.9	10.7	34.6	49.0	0.8
工業		217	4.6	9.7	41.0	43.8	0.9
商業・サービス		763	2.4	9.4	34.7	52.2	1.3
観光		238	2.9	15.1	31.5	49.2	1.3
農業		182	2.7	11.0	40.1	43.4	2.7
林業		19	5.3	26.3	26.3	42.1	-
漁業		19	-	15.8	26.3	57.9	-
運輸・交通		367	2.5	10.9	28.9	57.2	0.5
まちづくり		221	6.3	15.8	36.2	40.3	1.4
エネルギー		107	7.5	21.5	34.6	35.5	0.9
情報通信		335	7.8	14.6	37.0	39.7	0.9
廃棄物・リサイクル		271	3.3	15.5	33.9	46.1	1.1
環境		271	4.1	13.3	37.3	44.3	1.1
文化・芸術		388	3.9	11.3	38.7	45.1	1.0
スポーツ	492	4.9	12.8	32.3	49.0	1.0	
方法	郵送回答	1,724	1.3	7.7	33.7	54.3	3.1
	WEB回答	845	6.3	10.1	31.0	49.1	3.6

質問20. あなたがデジタル化を特に推進すべきと考える分野を選んでください。〔3つまで〕《1》

		全体	防災	環境保全	子育て、高齢者・障害者福祉	健康づくり、医療、保健衛生	産業・労働	農業・林業	都市整備や道路等の公共インフラ整備・管理	教育	全防犯などの暮らしの安心・安全	その他	無回答
全体		2,569	55.5	17.4	43.5	43.7	18.0	6.6	28.2	24.7	42.5	2.6	4.4
居住地域別	県南ゾーン 計	1,363	57.2	16.9	42.8	44.3	18.1	5.5	29.9	24.5	44.2	2.9	3.2
	南部	255	58.0	16.9	43.5	47.5	17.6	5.5	27.5	23.1	45.5	2.0	3.1
	南西部	224	49.6	16.5	37.1	49.6	18.3	4.5	28.6	24.6	49.6	2.7	5.4
	東部	403	61.0	17.1	42.7	41.4	18.1	5.7	30.5	20.3	44.9	3.2	3.5
	さいたま	481	57.2	17.0	45.1	42.6	18.3	5.8	31.4	28.7	40.3	3.1	1.9
	圏央道ゾーン 計	955	55.1	17.8	46.1	44.1	19.3	8.1	26.5	25.1	41.8	2.6	3.1
	県央	203	58.6	16.3	47.8	41.9	19.2	7.9	25.6	20.2	46.8	2.5	3.9
	川越比企	261	54.8	15.3	49.4	44.1	16.1	10.0	25.3	25.3	37.5	5.0	3.8
	西部	268	45.9	17.5	45.5	45.9	21.6	7.8	29.5	31.7	39.9	1.9	3.0
	利根	223	63.2	22.4	41.3	43.9	20.2	6.3	25.1	21.5	44.4	0.9	1.8
県北ゾーン 計	200	56.5	20.5	45.5	43.5	15.5	9.0	28.5	30.0	41.0	1.5	2.0	
北部	169	55.0	19.5	46.2	43.2	14.8	8.3	30.8	32.0	38.5	1.8	2.4	
秩父	31	64.5	25.8	41.9	45.2	19.4	12.9	16.1	19.4	54.8	-	-	
年代	29歳以下	251	48.6	15.1	39.0	42.6	33.9	8.8	33.5	37.1	35.1	2.0	0.4
	30代	303	49.8	11.6	49.8	39.9	26.1	6.6	32.0	37.0	37.3	2.6	1.3
	40代	376	56.1	14.9	44.4	40.2	20.7	6.4	27.4	38.0	42.6	4.0	0.5
	50代	485	55.5	19.8	41.6	44.9	17.7	6.8	31.3	25.2	47.6	2.1	1.4
	60代	443	66.4	19.4	44.5	49.0	15.1	6.1	24.8	15.6	45.8	3.4	2.0
	70代	475	57.9	21.1	44.8	44.8	10.9	7.8	27.6	15.6	44.8	2.1	5.7
	80歳以上	185	51.9	17.3	47.0	46.5	8.1	3.8	22.7	11.4	40.5	1.6	14.6
性・年代別	男性 計	1,126	54.1	17.4	45.0	44.3	20.7	7.5	30.9	25.9	40.9	3.3	2.0
	29歳以下	109	40.4	20.2	38.5	37.6	39.4	11.0	32.1	41.3	31.2	1.8	0.9
	30代	122	42.6	13.9	49.2	34.4	30.3	8.2	37.7	38.5	36.9	4.1	0.8
	40代	157	53.5	17.8	48.4	38.9	24.2	3.8	29.9	36.9	38.2	4.5	0.6
	50代	231	51.1	16.9	46.3	45.9	21.6	8.7	28.1	29.4	43.3	2.2	1.3
	60代	210	65.2	18.6	42.4	51.0	15.7	5.7	30.5	16.2	44.8	3.3	1.4
	70代	215	59.1	16.3	41.9	46.0	12.6	10.2	32.1	15.3	46.5	3.7	2.8
	80歳以上	82	57.3	19.5	52.4	52.4	6.1	3.7	26.8	8.5	34.1	3.7	9.8
	女性 計	1,319	58.5	17.8	43.7	44.3	16.7	6.1	26.8	24.3	44.4	2.0	3.8
	29歳以下	133	54.1	11.3	39.1	46.6	30.1	6.8	36.1	33.1	37.6	2.3	-
	30代	168	54.8	10.7	50.0	42.9	23.8	5.4	28.6	35.1	37.5	1.8	1.8
	40代	208	58.7	13.0	41.3	42.3	18.3	8.7	25.5	38.9	44.7	3.4	-
	50代	235	60.0	21.7	37.4	45.5	14.5	5.1	34.9	20.9	51.5	1.7	1.3
	60代	224	67.4	20.5	47.3	46.9	14.7	6.3	19.2	15.6	46.4	3.6	2.2
70代	253	57.7	24.9	47.0	43.5	9.9	5.5	23.3	15.4	43.5	0.8	8.3	
80歳以上	98	48.0	15.3	41.8	40.8	10.2	4.1	20.4	13.3	45.9	-	18.4	

質問20. あなたがデジタル化を特に推進すべきと考える分野を選んでください。〔3つまで〕《2》

		全体	防災	環境保全	子育て、高齢者・障害者福祉	健康づくり、医療、保健衛生	産業・労働	農業・林業	都市整備や道路等の公共インフラ整備・管理	教育	全防犯などの暮らしの安心・安全	その他	無回答
全体		2,569	55.5	17.4	43.5	43.7	18.0	6.6	28.2	24.7	42.5	2.6	4.4
結婚	未婚	571	57.1	18.2	31.3	42.4	27.5	7.2	37.3	25.6	44.7	2.6	0.9
	既婚(離死別含む)	1,940	56.0	17.7	47.7	44.9	15.7	6.6	26.1	25.0	42.7	2.6	3.7
子供	子供いる	1,740	55.9	17.5	48.4	45.1	15.0	6.8	25.4	25.8	42.2	2.5	3.6
	子供いない	744	57.5	18.3	35.1	42.9	25.5	6.3	35.8	23.7	45.2	2.8	1.5
職業	自営業主	176	58.0	21.0	35.8	39.8	23.3	9.1	29.5	27.8	43.8	3.4	1.1
	家族従業	52	59.6	30.8	40.4	23.1	21.2	9.6	30.8	23.1	40.4	3.8	5.8
	勤め(全日)	945	53.7	15.3	44.6	42.5	23.4	7.0	30.9	31.2	41.4	3.4	1.3
	勤め(パート)	440	60.0	18.4	49.3	44.5	16.4	5.2	24.3	24.8	46.1	1.1	2.0
	無職の主婦・主夫	343	56.6	20.7	46.4	48.1	7.9	4.4	25.1	20.1	46.4	1.5	5.8
	学生	79	44.3	13.9	25.3	53.2	34.2	8.9	36.7	43.0	36.7	1.3	-
	その他の無職	478	59.6	17.2	44.8	47.1	12.6	7.7	28.2	13.6	42.1	3.1	6.3
	*有職者 計	1,613	56.0	17.3	44.8	42.2	21.4	6.8	29.0	28.8	42.9	2.8	1.6
	*無職者 計	900	57.1	18.2	43.7	48.0	12.7	6.6	27.8	18.7	43.2	2.3	5.6
関連分野	子育て	967	54.0	16.5	51.4	44.2	16.1	6.8	24.2	31.9	40.0	2.8	2.8
	児童福祉	350	52.3	13.7	52.3	41.7	18.6	8.3	25.7	35.1	39.1	4.9	1.1
	健康	782	56.9	17.9	43.9	50.6	17.4	7.4	28.6	26.1	39.9	3.1	1.5
	介護	643	60.2	17.1	48.1	47.1	15.4	6.7	25.8	22.2	44.6	2.5	2.3
	医療	885	57.7	16.0	41.8	52.1	18.1	6.4	28.9	26.4	42.3	2.6	1.4
	建設	251	58.6	17.9	39.4	37.5	22.7	6.8	31.9	25.5	44.2	4.0	2.4
	教育	635	54.6	12.0	46.3	43.5	19.8	7.2	25.4	38.3	38.4	3.5	1.9
	工業	217	51.6	20.7	37.8	36.9	24.4	9.7	33.6	25.3	41.9	5.1	1.8
	商業・サービス	763	54.7	17.4	39.7	43.1	22.3	6.7	32.9	25.3	45.5	2.8	2.4
	観光	238	60.5	15.1	42.9	45.0	19.7	6.7	33.6	29.4	40.8	2.1	0.8
	農業	182	62.6	14.8	36.3	38.5	20.3	21.4	23.1	26.9	44.0	1.1	2.7
	林業	19	47.4	10.5	26.3	36.8	31.6	21.1	31.6	42.1	15.8	10.5	5.3
	漁業	19	26.3	5.3	52.6	42.1	26.3	21.1	36.8	42.1	10.5	5.3	10.5
	運輸・交通	367	54.8	13.9	42.2	43.1	23.2	7.4	34.3	26.4	45.8	3.3	1.4
	まちづくり	221	58.8	14.5	41.2	44.3	22.2	6.8	33.9	25.3	41.6	3.6	1.4
	エネルギー	107	56.1	20.6	43.0	41.1	25.2	5.6	35.5	25.2	36.4	3.7	1.9
	情報通信	335	56.1	17.9	40.9	40.9	28.1	9.0	33.7	27.8	39.4	3.9	0.6
	廃棄物・リサイクル	271	59.4	17.0	41.3	41.7	21.4	8.5	26.6	24.0	44.6	4.4	2.6
	環境	271	59.4	19.9	39.5	41.7	19.6	10.0	29.2	26.2	43.2	3.3	1.5
	文化・芸術	388	57.2	16.5	36.3	42.5	25.0	8.8	32.0	28.9	43.0	3.1	1.3
スポーツ	492	55.7	17.1	45.7	44.9	18.3	7.7	29.3	29.1	42.1	1.6	2.0	
方法	WE B回答	1,724	56.6	18.6	42.9	44.4	16.5	6.4	27.8	20.5	45.9	2.7	4.5
法	WE B回答	845	53.1	15.1	44.7	42.1	21.1	7.0	29.1	33.4	35.6	2.5	4.3

質問20. あなたがデジタル化を最も推進すべきと考える分野を選んでください。《1》

		全体	防災	環境保全	子育て、高齢者・障害者福祉	健康づくり、医療、保健衛生	産業・労働	農業・林業	都市整備や道路等の公共インフラ整備・管理	教育	全防犯などの暮らしの安心・安全	その他	無回答
全体		2,569	32.5	2.6	16.5	10.5	6.8	1.2	6.6	7.2	10.0	1.9	4.4
居住地域別	県南ゾーン 計	1,363	33.4	2.6	15.6	10.1	7.1	0.6	7.2	7.2	10.9	2.2	3.2
	南部	255	32.9	2.0	14.5	11.8	5.5	0.8	7.8	5.9	14.5	1.2	3.1
	南西部	224	28.6	2.7	17.4	9.8	8.9	0.4	5.4	7.1	12.5	1.8	5.4
	東部	403	37.0	2.7	15.6	9.4	7.7	0.5	8.4	4.2	8.2	2.7	3.5
	さいたま	481	32.8	2.9	15.4	9.8	6.7	0.6	6.7	10.4	10.4	2.5	1.9
	圏央道ゾーン 計	955	32.4	2.8	17.4	11.6	6.7	2.1	5.9	7.4	8.9	1.7	3.1
	県央	203	27.6	4.9	19.2	10.8	5.4	3.4	5.4	5.9	11.8	1.5	3.9
	川越比企	261	34.9	1.1	17.6	11.9	4.2	1.9	6.5	8.4	6.1	3.4	3.8
	西部	268	29.9	3.4	18.3	11.6	9.3	1.5	5.6	7.8	8.6	1.1	3.0
	利根	223	36.8	2.2	14.3	12.1	7.6	1.8	5.8	7.2	9.9	0.4	1.8
計	200	32.5	1.0	20.5	9.5	7.0	1.0	7.5	7.0	11.0	1.0	2.0	
北部	169	30.8	1.2	21.9	10.7	6.5	1.2	7.1	7.1	10.1	1.2	2.4	
秩父	31	41.9	-	12.9	3.2	9.7	-	9.7	6.5	16.1	-	-	
年代	29歳以下	251	24.3	1.6	17.5	9.2	13.1	1.6	9.6	11.6	9.6	1.6	0.4
	30代	303	24.4	1.3	25.7	7.6	9.2	1.3	8.9	8.6	9.6	2.0	1.3
	40代	376	25.8	1.3	18.9	9.3	6.9	1.3	7.2	14.9	11.4	2.4	0.5
	50代	485	32.8	2.7	14.6	10.3	8.2	1.0	7.4	8.0	12.2	1.2	1.4
	60代	443	42.0	2.9	12.6	12.6	5.6	1.6	5.2	3.8	8.8	2.7	2.0
	70代	475	39.8	4.0	14.5	12.4	4.0	0.8	5.1	2.5	9.5	1.7	5.7
	80歳以上	185	33.5	4.3	17.3	11.4	2.2	0.5	4.3	2.2	8.6	1.1	14.6
性・年代別	男性 計	1,126	31.4	2.6	17.9	11.3	7.8	1.5	7.0	7.8	8.2	2.4	2.0
	29歳以下	109	22.0	2.8	17.4	8.3	14.7	2.8	9.2	13.8	6.4	1.8	0.9
	30代	122	18.0	1.6	26.2	9.8	10.7	0.8	10.7	7.4	10.7	3.3	0.8
	40代	157	26.8	1.9	20.4	8.3	7.6	0.6	8.9	14.6	7.0	3.2	0.6
	50代	231	28.1	2.2	16.5	9.1	10.8	1.7	7.8	9.5	11.7	1.3	1.3
	60代	210	39.0	2.9	14.3	14.3	5.2	1.9	6.2	5.7	7.1	1.9	1.4
	70代	215	41.4	3.7	16.3	15.3	4.2	1.4	2.8	2.3	6.5	3.3	2.8
	80歳以上	82	36.6	2.4	19.5	11.0	2.4	1.2	6.1	2.4	6.1	2.4	9.8
	女性 計	1,319	34.3	2.7	15.5	10.2	6.1	1.0	6.4	6.7	11.8	1.4	3.8
	29歳以下	133	25.6	0.8	17.3	10.5	12.8	0.8	9.8	9.0	12.0	1.5	-
	30代	168	29.2	1.2	25.0	6.5	7.7	1.8	8.3	8.9	8.3	1.2	1.8
	40代	208	26.0	1.0	18.3	10.1	6.3	1.9	5.3	14.9	14.4	1.9	-
	50代	235	37.0	3.0	12.8	11.9	5.5	0.4	7.2	7.2	12.8	0.9	1.3
	60代	224	44.2	3.1	11.2	11.2	5.8	1.3	4.5	2.2	10.7	3.6	2.2
	70代	253	39.1	4.3	12.3	9.9	4.0	0.4	6.7	2.4	12.3	0.4	8.3
80歳以上	98	31.6	5.1	15.3	11.2	2.0	-	3.1	2.0	11.2	-	18.4	

質問20. あなたがデジタル化を最も推進すべきと考える分野を選んでください。《2》

		全体	防災	環境保全	子育て、高齢者・障害者福祉	健康づくり、医療、保健衛生	産業・労働	農業・林業	都市整備や道路等の公共インフラ整備・管理	教育	全防犯などの暮らしの安心・安全	その他	無回答
全体		2,569	32.5	2.6	16.5	10.5	6.8	1.2	6.6	7.2	10.0	1.9	4.4
結婚	未婚	571	30.6	2.1	12.4	11.0	10.3	1.2	9.5	8.4	11.9	1.6	0.9
	既婚(離死別含む)	1,940	33.7	2.8	17.9	10.4	5.9	1.2	5.9	6.9	9.6	2.0	3.7
子供	子供いる	1,740	33.9	2.6	18.4	10.3	5.6	1.2	5.3	7.4	9.8	1.9	3.6
	子供いない	744	30.9	2.6	13.2	11.6	9.7	1.2	9.5	7.0	11.0	1.9	1.5
職業	自営業主	176	33.5	5.1	11.4	10.8	11.4	1.1	6.8	5.7	10.8	2.3	1.1
	家族従業員	52	48.1	1.9	15.4	3.8	5.8	-	7.7	5.8	5.8	-	5.8
	勤め(全日)	945	26.6	1.6	19.8	10.7	8.9	1.4	9.2	9.0	9.3	2.3	1.3
	勤め(パート)	440	34.1	2.3	18.4	9.1	4.5	1.1	5.5	9.8	12.3	0.9	2.0
	無職の主婦・主夫	343	36.4	5.2	17.2	9.6	3.2	0.6	4.7	4.1	11.7	1.5	5.8
	学生	79	29.1	2.5	7.6	10.1	16.5	1.3	10.1	13.9	8.9	-	-
	その他の無職	478	40.8	2.3	12.6	13.2	4.4	1.5	3.8	3.6	9.2	2.5	6.3
	*有職者 計	1,613	30.1	2.2	18.4	10.0	7.9	1.2	7.9	8.7	10.2	1.9	1.6
	*無職者 計	900	38.1	3.4	13.9	11.6	5.0	1.1	4.7	4.7	10.1	1.9	5.6
関連分野	子育て	967	31.0	2.3	19.4	8.5	6.6	1.4	6.0	9.6	10.1	2.2	2.8
	児童福祉	350	26.0	1.1	22.9	8.0	6.6	0.9	8.6	12.0	9.1	3.7	1.1
	健康	782	32.0	2.6	15.7	14.1	7.0	1.2	6.8	8.1	9.3	1.8	1.5
	介護	643	35.0	2.6	16.6	10.1	7.3	0.9	5.4	6.5	11.2	1.9	2.3
	医療	885	31.3	2.7	16.3	13.9	7.6	0.5	7.1	7.5	10.3	1.6	1.4
	建設	251	30.3	2.0	15.1	12.0	6.8	1.2	8.0	8.0	11.6	2.8	2.4
	教育	635	32.0	1.3	17.5	8.3	8.7	1.1	6.8	12.0	8.2	2.4	1.9
	工業	217	32.3	1.4	15.7	11.1	11.1	2.8	5.5	7.8	7.4	3.2	1.8
	商業・サービス	763	31.2	2.9	15.7	10.0	9.4	1.3	8.9	6.9	10.0	1.3	2.4
	観光	238	34.0	2.9	13.4	12.2	8.4	0.8	9.2	10.1	7.1	0.8	0.8
	農業	182	39.6	3.8	12.6	8.2	7.1	3.3	5.5	8.8	7.7	0.5	2.7
	林業	19	21.1	-	10.5	10.5	10.5	10.5	10.5	15.8	-	5.3	5.3
	漁業	19	5.3	-	26.3	10.5	10.5	5.3	10.5	21.1	-	-	10.5
	運輸・交通	367	28.9	2.2	16.3	10.1	9.5	0.5	11.4	8.2	9.8	1.6	1.4
	まちづくり	221	31.7	0.9	16.7	10.4	8.1	0.5	9.5	10.0	9.5	1.4	1.4
	エネルギー	107	30.8	1.9	17.8	3.7	9.3	-	12.1	12.1	8.4	1.9	1.9
	情報通信	335	28.1	3.0	15.2	8.4	9.9	1.8	12.2	9.3	9.6	2.1	0.6
	廃棄物・リサイクル	271	32.8	3.3	14.4	9.6	7.7	1.8	6.6	7.7	10.7	2.6	2.6
	環境	271	35.1	3.7	14.4	7.0	7.4	1.5	6.6	10.7	10.3	1.8	1.5
	文化・芸術	388	33.8	2.3	10.6	11.6	11.9	2.1	9.5	7.0	8.5	1.5	1.3
スポーツ	492	32.1	3.9	15.0	11.2	7.5	1.8	7.7	8.7	9.3	0.6	2.0	
方法	郵送回答	1,724	34.4	3.1	15.3	11.5	6.7	1.0	5.7	5.6	10.5	1.8	4.5
	WEB回答	845	28.5	1.7	18.9	8.4	7.1	1.5	8.4	10.3	8.9	2.0	4.3

質問20. あなたがデジタル化を2番目に推進すべきと考える分野を選んでください。《1》

		全体	防災	環境保全	子育て、高齢者・障害者福祉	健康づくり、医療、保健衛生	産業・労働	農業・林業	都市整備や道路等の公共インフラ整備・管理	教育	全防犯などの暮らしの安心・安全	その他	無回答
全体		2,569	12.1	7.6	15.4	19.3	5.7	2.3	9.3	8.1	13.8	0.3	6.2
居住地域別	県南ゾーン 計	1,363	11.9	7.2	14.7	19.7	6.0	2.0	10.7	8.1	14.6	0.1	5.0
	南部	255	11.4	6.7	18.0	20.4	6.7	1.6	9.0	8.2	12.9	0.4	4.7
	南西部	224	10.3	6.7	11.2	21.9	4.5	0.4	12.5	9.8	16.1	-	6.7
	東部	403	12.2	7.9	13.4	19.4	5.0	3.0	10.2	7.4	16.1	-	5.5
	さいたま	481	12.7	7.1	15.8	18.5	7.3	2.1	11.2	7.7	13.5	0.2	4.0
	圏央道ゾーン 計	955	12.6	7.9	16.6	19.3	6.1	2.7	7.2	8.1	14.2	0.4	4.9
	県央	203	18.2	3.4	18.2	17.7	6.9	2.0	7.4	6.9	13.8	1.0	4.4
	川越比企	261	9.2	7.3	17.6	20.3	5.7	2.7	6.5	8.0	15.3	0.8	6.5
	西部	268	9.3	8.6	16.8	18.7	6.3	3.7	8.6	9.3	14.2	-	4.5
	利根	223	15.2	11.7	13.9	20.2	5.4	2.2	6.3	7.6	13.5	-	4.0
県北ゾーン 計	200	14.0	9.5	18.0	18.0	3.5	2.5	10.5	10.5	10.0	0.5	3.0	
北部	169	14.8	9.5	17.8	16.0	3.6	2.4	12.4	10.7	8.9	0.6	3.6	
秩父	31	9.7	9.7	19.4	29.0	3.2	3.2	-	9.7	16.1	-	-	
年代	29歳以下	251	9.6	6.8	14.3	17.1	11.6	4.0	11.2	10.0	13.5	-	2.0
	30代	303	13.9	4.0	14.9	17.5	8.9	1.3	8.6	15.5	12.5	0.7	2.3
	40代	376	16.8	6.6	12.8	17.0	6.4	2.1	9.3	11.4	14.6	0.8	2.1
	50代	485	11.1	9.1	15.1	17.5	4.7	2.7	13.2	7.4	16.3	-	2.9
	60代	443	12.9	9.0	18.1	23.0	5.2	2.5	6.5	5.0	13.5	0.5	3.8
	70代	475	10.3	9.1	16.8	21.1	3.4	1.7	8.4	6.5	14.5	-	8.2
	80歳以上	185	11.4	5.9	18.4	23.2	2.7	2.2	7.6	2.2	10.3	-	16.2
性・年代別	男性 計	1,126	12.1	7.5	15.8	18.8	6.7	2.5	9.6	9.1	13.9	0.4	3.7
	29歳以下	109	10.1	7.3	14.7	10.1	12.8	6.4	11.0	12.8	11.9	-	2.8
	30代	122	13.1	6.6	11.5	13.9	10.7	2.5	12.3	18.0	9.0	0.8	1.6
	40代	157	10.8	7.6	15.9	17.2	7.6	1.9	8.3	12.7	15.9	0.6	1.3
	50代	231	10.8	8.7	16.5	19.0	6.1	2.6	11.3	9.1	13.4	-	2.6
	60代	210	15.7	7.1	19.0	21.9	6.2	1.4	7.1	5.2	12.9	1.0	2.4
	70代	215	10.7	6.5	14.0	20.9	4.2	1.9	10.2	6.5	18.6	-	6.5
	80歳以上	82	13.4	8.5	18.3	26.8	1.2	2.4	6.1	-	11.0	-	12.2
	女性 計	1,319	12.7	7.6	15.7	19.8	5.4	2.1	9.5	7.5	14.0	0.2	5.5
	29歳以下	133	7.5	6.0	13.5	23.3	11.3	2.3	12.0	7.5	15.0	-	1.5
	30代	168	14.3	2.4	17.3	19.0	8.3	0.6	6.5	13.7	14.3	0.6	3.0
	40代	208	21.6	5.8	10.1	17.8	5.8	2.4	10.1	10.6	12.5	1.0	2.4
	50代	235	12.3	8.9	13.6	16.2	3.8	2.6	15.3	5.5	19.1	-	2.6
	60代	224	10.3	10.7	17.9	23.2	4.5	3.1	6.3	4.9	14.3	-	4.9
70代	253	10.3	10.7	19.8	20.6	2.8	1.6	7.1	6.3	11.1	-	9.9	
80歳以上	98	10.2	4.1	17.3	19.4	4.1	2.0	9.2	4.1	10.2	-	19.4	

質問20. あなたがデジタル化を2番目に推進すべきと考える分野を選んでください。《2》

		全体	防災	環境保全	子育て、高齢者・障害者福祉	健康づくり、医療、保健衛生	産業・労働	農業・林業	都市整備や道路等の公共インフラ整備・管理	教育	全防犯などの暮らしの安心・安全	その他	無回答
全体		2,569	12.1	7.6	15.4	19.3	5.7	2.3	9.3	8.1	13.8	0.3	6.2
結婚	未婚	571	13.3	9.1	11.4	17.0	9.8	2.5	11.4	7.9	14.7	0.4	2.6
	既婚(離死別含む)	1,940	12.0	7.4	16.7	20.4	4.7	2.3	8.8	8.4	13.8	0.3	5.3
子供	子供いる	1,740	12.0	7.4	16.8	20.7	4.4	2.2	8.6	8.7	13.4	0.3	5.5
	子供いない	744	12.9	8.6	13.4	17.1	9.0	2.3	11.7	6.9	15.2	0.3	2.7
職業	自営業主	176	14.8	8.5	13.1	16.5	5.7	4.5	9.1	11.4	13.1	0.6	2.8
	家族従業	52	5.8	21.2	15.4	9.6	1.9	1.9	13.5	11.5	11.5	1.9	5.8
	勤め(全日)	945	13.3	6.3	14.5	17.8	7.7	2.5	10.3	10.3	14.3	0.5	2.4
	勤め(パート)	440	14.3	7.7	17.3	21.4	6.6	0.7	7.3	6.1	15.0	-	3.6
	無職の主婦・主夫	343	12.0	7.0	16.6	21.3	2.6	1.7	9.6	8.2	12.8	-	8.2
	学生	79	5.1	7.6	10.1	21.5	8.9	5.1	10.1	12.7	17.7	-	1.3
	その他の無職	478	9.8	8.8	18.2	21.8	3.8	2.3	8.8	4.0	13.8	-	8.8
	*有職者 計	1,613	13.5	7.4	15.1	18.4	7.0	2.2	9.4	9.3	14.3	0.4	2.9
	*無職者 計	900	10.2	8.0	16.9	21.6	3.8	2.3	9.2	6.3	13.8	-	7.9
関連分野	子育て	967	12.0	7.0	17.4	20.8	4.4	2.6	8.3	10.4	12.4	0.4	4.2
	児童福祉	350	14.0	7.7	18.0	17.1	6.0	3.7	6.0	9.7	13.7	0.9	3.1
	健康	782	13.0	9.0	16.6	19.7	5.5	2.0	9.3	8.2	13.3	0.4	2.9
	介護	643	14.5	8.2	17.9	21.2	3.7	2.3	7.5	6.4	14.3	0.3	3.7
	医療	885	13.6	7.2	15.0	21.4	5.4	2.4	10.3	7.0	14.4	0.5	2.9
	建設	251	13.5	9.2	12.7	15.5	8.0	2.0	11.6	9.2	13.1	0.8	4.4
	教育	635	12.4	6.3	15.9	19.1	5.4	2.8	8.0	11.5	13.9	0.6	4.1
	工業	217	10.1	9.2	13.4	13.8	8.8	2.8	12.9	9.2	13.8	0.5	5.5
	商業・サービス	763	13.0	6.9	13.9	18.2	7.2	1.8	10.7	8.1	16.0	0.5	3.5
	観光	238	14.7	7.1	15.5	18.5	6.7	2.9	9.7	6.3	16.0	1.3	1.3
	農業	182	9.9	7.7	16.5	16.5	6.0	7.7	4.4	9.3	17.6	0.5	3.8
	林業	19	15.8	10.5	10.5	5.3	5.3	10.5	15.8	5.3	5.3	5.3	10.5
	漁業	19	21.1	5.3	21.1	21.1	-	10.5	5.3	-	-	5.3	10.5
	運輸・交通	367	14.2	4.9	16.1	17.4	7.4	3.0	9.0	8.2	17.2	0.8	1.9
	まちづくり	221	14.0	8.1	16.7	18.1	7.2	2.7	9.0	5.9	14.5	0.9	2.7
	エネルギー	107	12.1	11.2	15.0	18.7	8.4	1.9	9.3	5.6	14.0	0.9	2.8
	情報通信	335	12.8	7.5	13.7	18.5	9.9	3.0	9.6	9.3	14.0	0.9	0.9
	廃棄物・リサイクル	271	16.2	7.0	15.9	18.5	6.6	3.7	6.6	5.9	14.8	0.7	4.1
	環境	271	13.3	9.2	15.5	19.9	7.0	3.3	8.9	5.5	13.7	0.4	3.3
	文化・芸術	388	13.9	8.2	13.7	16.0	5.9	4.1	10.1	9.5	15.5	0.8	2.3
スポーツ	492	12.2	6.3	17.1	20.1	4.1	3.3	10.0	8.3	15.7	0.4	2.6	
方法	郵送回答	1,724	12.4	8.3	15.5	20.1	4.8	2.1	9.1	7.1	14.0	0.2	6.4
回答	WEB回答	845	11.5	6.3	15.1	17.8	7.7	2.6	9.6	10.1	13.4	0.4	5.7

質問20. あなたがデジタル化を3番目に推進すべきと考える分野を選んでください。《1》

		全体	防災	環境保全	子育て、高齢者・障害者福祉	健康づくり、医療、保健衛生	産業・労働	農業・林業	都市整備や道路等の公共インフラ整備・管理	教育	全防犯などの暮らしの安心・安全	その他	無回答
全体		2,569	10.9	7.2	11.6	13.9	5.5	3.2	12.3	9.5	18.7	0.5	6.7
居住地域別	県南ゾーン 計	1,363	12.0	7.1	12.4	14.6	5.0	2.9	12.0	9.2	18.7	0.5	5.5
	南部	255	13.7	8.2	11.0	15.3	5.5	3.1	10.6	9.0	18.0	0.4	5.1
	南西部	224	10.7	7.1	8.5	17.9	4.9	3.6	10.7	7.6	21.0	0.9	7.1
	東部	403	11.9	6.5	13.6	12.7	5.5	2.2	11.9	8.7	20.6	0.5	6.0
	さいたま	481	11.6	7.1	13.9	14.3	4.4	3.1	13.5	10.6	16.4	0.4	4.6
	圏央道ゾーン 計	955	10.2	7.1	12.0	13.2	6.5	3.2	13.4	9.6	18.6	0.5	5.5
	県央	203	12.8	7.9	10.3	13.3	6.9	2.5	12.8	7.4	21.2	-	4.9
	川越比企	261	10.7	6.9	14.2	11.9	6.1	5.4	12.3	8.8	16.1	0.8	6.9
	西部	268	6.7	5.6	10.4	15.7	6.0	2.6	15.3	14.6	17.2	0.7	5.2
	利根	223	11.2	8.5	13.0	11.7	7.2	2.2	13.0	6.7	21.1	0.4	4.9
県北ゾーン 計	200	10.0	10.0	7.0	16.0	5.0	5.5	10.5	12.5	20.0	-	3.5	
北部	169	9.5	8.9	6.5	16.6	4.7	4.7	11.2	14.2	19.5	-	4.1	
秩父	31	12.9	16.1	9.7	12.9	6.5	9.7	6.5	3.2	22.6	-	-	
年代	29歳以下	251	14.7	6.8	7.2	16.3	9.2	3.2	12.7	15.5	12.0	0.4	2.0
	30代	303	11.6	6.3	9.2	14.9	7.9	4.0	14.5	12.9	15.2	-	3.6
	40代	376	13.6	6.9	12.8	13.8	7.4	2.9	10.9	11.7	16.5	0.8	2.7
	50代	485	11.5	8.0	12.0	17.1	4.7	3.1	10.7	9.7	19.2	0.8	3.1
	60代	443	11.5	7.4	13.8	13.3	4.3	2.0	13.1	6.8	23.5	0.2	4.1
	70代	475	7.8	8.0	13.5	11.4	3.6	5.3	14.1	6.5	20.8	0.4	8.6
	80歳以上	185	7.0	7.0	11.4	11.9	3.2	1.1	10.8	7.0	21.6	0.5	18.4
性・年代別	男性 計	1,126	10.6	7.4	11.3	14.2	6.1	3.6	14.3	9.1	18.9	0.5	4.1
	29歳以下	109	8.3	10.1	6.4	19.3	11.9	1.8	11.9	14.7	12.8	-	2.8
	30代	122	11.5	5.7	11.5	10.7	9.0	4.9	14.8	13.1	17.2	-	1.6
	40代	157	15.9	8.3	12.1	13.4	8.9	1.3	12.7	9.6	15.3	0.6	1.9
	50代	231	12.1	6.1	13.4	17.7	4.8	4.3	9.1	10.8	18.2	0.9	2.6
	60代	210	10.5	8.6	9.0	14.8	4.3	2.4	17.1	5.2	24.8	0.5	2.9
	70代	215	7.0	6.0	11.6	9.8	4.2	7.0	19.1	6.5	21.4	0.5	7.0
	80歳以上	82	7.3	8.5	14.6	14.6	2.4	-	14.6	6.1	17.1	1.2	13.4
	女性 計	1,319	11.4	7.6	12.5	14.3	5.2	3.0	10.8	10.1	18.6	0.4	6.2
	29歳以下	133	21.1	4.5	8.3	12.8	6.0	3.8	14.3	16.5	10.5	0.8	1.5
	30代	168	11.3	7.1	7.7	17.3	7.7	3.0	13.7	12.5	14.9	-	4.8
	40代	208	11.1	6.3	13.0	14.4	6.3	4.3	10.1	13.5	17.8	0.5	2.9
	50代	235	10.6	9.8	11.1	17.4	5.1	2.1	12.3	8.1	19.6	0.9	3.0
	60代	224	12.9	6.7	18.3	12.5	4.5	1.8	8.5	8.5	21.4	-	4.9
70代	253	8.3	9.9	15.0	13.0	3.2	3.6	9.5	6.7	20.2	0.4	10.3	
80歳以上	98	6.1	6.1	9.2	10.2	4.1	2.0	8.2	7.1	24.5	-	22.4	

質問20. あなたがデジタル化を3番目に推進すべきと考える分野を選んでください。《2》

		全体	防災	環境保全	子育て、高齢者・障害者福祉	健康づくり、医療、保健衛生	産業・労働	農業・林業	都市整備や道路等の公共インフラ整備・管理	教育	全防犯などの暮らしの安心・安全	その他	無回答
全体		2,569	10.9	7.2	11.6	13.9	5.5	3.2	12.3	9.5	18.7	0.5	6.7
結婚	未婚	571	13.1	7.0	7.5	14.4	7.4	3.5	16.5	9.3	18.0	0.7	2.6
	既婚(離死別含む)	1,940	10.4	7.5	13.1	14.1	5.1	3.2	11.4	9.7	19.2	0.4	6.0
子供	子供いる	1,740	10.1	7.4	13.2	14.0	5.1	3.4	11.5	9.7	19.0	0.3	6.3
	子供いない	744	13.7	7.1	8.5	14.2	6.9	2.8	14.5	9.8	19.0	0.7	2.8
職業	自営業主	176	9.7	7.4	11.4	12.5	6.3	3.4	13.6	10.8	19.9	0.6	4.5
	家族従業	52	5.8	7.7	9.6	9.6	13.5	7.7	9.6	5.8	23.1	1.9	5.8
	勤め(全日)	945	13.8	7.4	10.3	14.1	6.8	3.1	11.4	12.0	17.8	0.5	3.0
	勤め(パート)	440	11.6	8.4	13.6	14.1	5.2	3.4	11.6	8.9	18.9	0.2	4.1
	無職の主婦・主夫	343	8.2	8.5	12.5	17.2	2.0	2.0	10.8	7.9	21.9	-	9.0
	学生	79	10.1	3.8	7.6	21.5	8.9	2.5	16.5	16.5	10.1	1.3	1.3
	その他の無職	478	9.0	6.1	14.0	12.1	4.4	4.0	15.7	6.1	19.0	0.6	9.0
	*有職者 計	1,613	12.5	7.7	11.3	13.8	6.5	3.3	11.7	10.8	18.5	0.5	3.5
	*無職者 計	900	8.8	6.8	12.9	14.9	3.9	3.1	13.9	7.7	19.3	0.4	8.3
	関連分野	子育て	967	11.0	7.2	14.6	14.9	5.1	2.8	9.9	11.8	17.5	0.2
児童福祉		350	12.3	4.9	11.4	16.6	6.0	3.7	11.1	13.4	16.3	0.3	4.0
健康		782	11.9	6.4	11.5	16.9	4.9	4.2	12.5	9.8	17.3	0.9	3.7
介護		643	10.7	6.2	13.5	15.9	4.4	3.4	12.9	9.3	19.1	0.3	4.2
医療		885	12.9	6.1	10.5	16.8	5.1	3.6	11.5	12.0	17.6	0.6	3.3
建設		251	14.7	6.8	11.6	10.0	8.0	3.6	12.4	8.4	19.5	0.4	4.8
教育		635	10.2	4.4	12.9	16.1	5.8	3.3	10.6	14.8	16.4	0.5	5.0
工業		217	9.2	10.1	8.8	12.0	4.6	4.1	15.2	8.3	20.7	1.4	5.5
商業・サービス		763	10.5	7.6	10.1	14.9	5.6	3.5	13.2	10.2	19.5	0.9	3.8
観光		238	11.8	5.0	13.9	14.3	4.6	2.9	14.7	13.0	17.6	-	2.1
農業		182	13.2	3.3	7.1	13.7	7.1	10.4	13.2	8.8	18.7	-	4.4
林業		19	10.5	-	5.3	21.1	15.8	-	5.3	21.1	10.5	-	10.5
漁業		19	-	-	5.3	10.5	15.8	5.3	21.1	21.1	10.5	-	10.5
運輸・交通		367	11.7	6.8	9.8	15.5	6.3	3.8	13.9	10.1	18.8	0.8	2.5
まちづくり		221	13.1	5.4	7.7	15.8	6.8	3.6	15.4	9.5	17.6	1.4	3.6
エネルギー		107	13.1	7.5	10.3	18.7	7.5	3.7	14.0	7.5	14.0	0.9	2.8
情報通信		335	15.2	7.5	11.9	14.0	8.4	4.2	11.9	9.3	15.8	0.9	0.9
廃棄物・リサイクル		271	10.3	6.6	11.1	13.7	7.0	3.0	13.3	10.3	19.2	1.1	4.4
環境		271	11.1	7.0	9.6	14.8	5.2	5.2	13.7	10.0	19.2	1.1	3.3
文化・芸術		388	9.5	5.9	12.1	14.9	7.2	2.6	12.4	12.4	19.1	0.8	3.1
スポーツ	492	11.4	6.9	13.6	13.6	6.7	2.6	11.6	12.0	17.1	0.6	3.9	
方法	郵送回答	1,724	9.9	7.2	12.1	12.9	5.1	3.4	12.9	7.7	21.3	0.6	6.9
回答	WEB回答	845	13.1	7.2	10.7	16.0	6.3	2.8	11.1	13.0	13.4	0.1	6.3

質問21. 県がDXを進めることにより期待する効果について、あなたの考えに近いものを選んでください。〔3つまで〕《1》

	全体	行政手続や公共交通の利便性の向上	様々なデータの利活用の促進	行政運営の効率化	経済活性化	労働力不足の改善	情報通信環境の充実	その他	無回答	
全体	2,569	74.0	36.2	46.9	40.2	37.6	35.4	2.4	7.3	
居住地域別	県南ゾーン 計	1,363	75.7	39.1	46.4	38.7	36.9	37.7	2.2	6.1
	南部	255	74.1	33.3	46.3	42.0	40.4	39.2	1.2	7.1
	南西部	224	76.8	42.4	47.8	35.7	35.3	34.8	2.2	6.7
	東部	403	72.7	35.2	45.2	43.4	36.2	36.2	2.7	6.9
	さいたま	481	78.6	43.9	46.8	34.3	36.4	39.5	2.3	4.6
	圏央道ゾーン 計	955	75.0	33.8	49.5	42.1	40.1	33.6	3.0	5.7
	県央	203	76.4	34.5	48.3	45.3	39.9	39.4	3.4	3.4
	川越比企	261	74.7	34.9	44.8	39.1	42.9	29.1	5.7	6.1
	西部	268	75.4	32.8	53.4	42.2	38.4	34.3	1.5	6.3
	利根	223	73.5	33.2	51.6	42.6	39.0	32.7	1.3	6.3
	県北ゾーン 計	200	73.0	32.5	46.0	50.0	39.5	35.0	1.5	6.0
北部	169	71.6	33.7	47.9	50.9	38.5	34.3	1.2	5.9	
秩父	31	80.6	25.8	35.5	45.2	45.2	38.7	3.2	6.5	
年代	29歳以下	251	74.1	44.2	40.6	48.2	48.2	37.8	0.4	1.2
	30代	303	79.5	37.0	49.2	49.2	42.9	30.0	2.6	1.7
	40代	376	79.5	38.3	49.2	44.9	37.2	38.3	2.4	1.6
	50代	485	77.9	36.5	49.1	41.4	42.5	38.8	2.7	2.5
	60代	443	77.4	38.1	47.0	38.1	37.7	41.8	2.5	4.5
	70代	475	70.1	32.2	51.2	36.8	34.1	30.7	2.9	10.9
	80歳以上	185	61.6	30.3	40.0	24.3	21.6	29.7	3.2	27.0
性・年代別	男性 計	1,126	73.4	37.6	53.5	40.2	38.5	35.3	2.7	4.6
	29歳以下	109	67.9	40.4	49.5	51.4	46.8	35.8	0.9	0.9
	30代	122	74.6	38.5	47.5	54.9	44.3	31.1	3.3	0.8
	40代	157	77.7	38.2	52.2	41.4	42.0	37.6	1.9	1.9
	50代	231	77.5	34.2	57.6	41.1	42.9	35.5	2.6	1.7
	60代	210	78.1	40.5	53.8	37.6	37.6	41.4	2.9	1.9
	70代	215	67.9	35.8	55.3	34.0	32.1	32.1	2.8	10.2
	80歳以上	82	62.2	37.8	52.4	22.0	19.5	28.0	4.9	20.7
	女性 計	1,319	76.9	36.1	42.7	42.2	37.7	36.8	2.2	6.7
	29歳以下	133	77.4	46.6	33.8	47.4	48.1	40.6	-	1.5
	30代	168	83.9	36.3	50.0	45.8	41.1	29.2	2.4	1.8
	40代	208	81.3	39.9	47.6	49.5	33.2	38.9	2.4	1.0
	50代	235	79.6	38.3	40.4	43.0	42.1	42.6	2.6	2.6
	60代	224	77.2	36.6	41.1	39.3	37.5	42.0	1.8	6.7
70代	253	71.5	29.6	47.4	39.1	34.8	29.6	3.2	11.9	
80歳以上	98	61.2	23.5	28.6	26.5	24.5	32.7	2.0	31.6	

質問21. 県がDXを進めることにより期待する効果について、あなたの考えに近いものを選んでください。〔3つまで〕《2》

	全体	行政手続や公共サービスの向上	様々なデータの利活用の促進	行政運営の効率化	経済活性化	労働力不足の改善	情報通信環境の充実	その他	無回答	
全体	2,569	74.0	36.2	46.9	40.2	37.6	35.4	2.4	7.3	
結婚	未婚	571	73.9	38.0	47.6	45.2	43.8	38.0	1.8	2.3
	既婚（離死別含む）	1,940	75.7	36.4	47.8	39.7	36.5	35.3	2.6	6.9
子供	子供いる	1,740	76.0	37.0	48.5	38.9	35.7	34.9	2.6	7.0
	子供いない	744	74.5	35.8	46.2	46.0	44.2	38.4	1.6	2.8
職業	自営業主	176	73.9	36.9	48.3	49.4	32.4	36.4	4.0	4.5
	家族従業	52	75.0	34.6	40.4	42.3	40.4	42.3	-	7.7
	勤め（全日）	945	76.2	38.1	47.7	44.2	46.1	35.6	1.9	2.0
	勤め（パート）	440	80.2	40.5	45.5	42.5	36.8	37.3	2.0	3.4
	無職の主婦・主夫	343	74.3	34.4	46.4	37.3	28.0	33.8	3.5	11.1
	学生	79	82.3	40.5	43.0	45.6	40.5	43.0	-	1.3
	その他の無職	478	69.0	31.8	51.3	31.2	33.9	34.7	3.3	12.8
	*有職者 計	1,613	77.0	38.5	46.9	44.3	41.9	36.3	2.1	2.9
	*無職者 計	900	72.2	33.6	48.7	34.8	32.2	35.1	3.1	11.1
	子育て	967	78.8	37.3	48.2	42.3	37.2	35.3	2.8	4.4
関連分野	児童福祉	350	79.7	40.9	49.4	40.0	39.1	34.6	3.4	2.3
	健康	782	76.5	39.3	49.2	39.8	37.7	35.2	4.2	4.0
	介護	643	75.7	36.9	44.9	41.2	44.0	35.8	3.3	4.0
	医療	885	77.6	37.2	49.4	41.6	40.3	36.4	2.1	3.7
	建設	251	71.3	38.6	51.8	38.2	43.8	32.3	2.8	5.2
	教育	635	75.7	38.6	50.9	41.1	37.8	38.3	3.1	3.1
	工業	217	70.5	34.6	52.5	37.8	39.6	34.6	6.5	5.1
	商業・サービス	763	75.0	36.2	49.3	43.4	38.1	37.9	2.9	4.6
	観光	238	76.1	36.1	52.1	41.6	36.1	40.8	3.8	3.4
	農業	182	71.4	36.3	49.5	45.6	41.8	37.9	1.6	4.4
	林業	19	78.9	31.6	73.7	21.1	42.1	31.6	5.3	5.3
	漁業	19	57.9	47.4	57.9	21.1	36.8	42.1	5.3	10.5
	運輸・交通	367	77.1	33.2	49.6	39.2	43.6	39.2	2.5	3.5
	まちづくり	221	76.9	36.7	53.4	40.7	35.7	33.5	3.2	5.9
	エネルギー	107	72.9	30.8	54.2	40.2	37.4	43.0	2.8	4.7
	情報通信	335	75.5	41.5	55.8	37.3	35.5	45.7	4.5	0.9
	廃棄物・リサイクル	271	71.6	34.3	53.9	37.3	41.3	38.0	5.5	4.8
環境	271	73.4	35.1	51.3	38.4	42.1	38.7	4.1	4.4	
文化・芸術	388	74.7	37.6	54.4	37.4	36.6	41.8	3.6	3.1	
スポーツ	492	75.8	37.6	49.0	40.9	44.3	34.8	1.8	4.3	
方法	郵送回答	1,724	72.5	35.6	45.6	41.0	35.6	35.0	2.7	8.6
	WEB回答	845	77.2	37.3	49.6	38.7	41.7	36.3	1.8	4.6

質問21. 県がDXを進めることにより期待する効果について、あなたの考えに最も近いものを選んでください。
《1》

	全体	行政手続や公共サービスの向上	様々なデータの利活用の促進	行政運営の効率化	経済活性化	労働力不足の改善	情報通信環境の充実	その他	無回答	
全体	2,569	51.1	6.9	7.9	11.4	8.8	5.2	1.5	7.3	
居住地域別	県南ゾーン 計	1,363	52.9	7.3	7.3	11.0	8.6	5.1	1.7	6.1
	南部	255	48.6	6.3	9.0	12.9	8.6	6.3	1.2	7.1
	南西部	224	57.6	6.7	5.8	10.7	8.0	3.6	0.9	6.7
	東部	403	51.9	7.9	6.7	12.4	8.2	3.7	2.2	6.9
	さいたま	481	53.8	7.7	7.5	8.9	9.1	6.4	1.9	4.6
	圏央道ゾーン 計	955	49.7	6.6	9.9	11.6	9.6	5.3	1.5	5.7
	県央	203	47.3	7.4	9.9	10.8	12.3	6.9	2.0	3.4
	川越比企	261	49.8	5.4	12.3	11.9	7.3	3.8	3.4	6.1
	西部	268	51.9	6.3	10.4	10.1	8.2	6.7	-	6.3
	利根	223	49.3	7.6	6.7	13.9	11.7	4.0	0.4	6.3
計	200	55.0	6.0	4.5	14.0	8.0	5.5	1.0	6.0	
北部	169	54.4	7.1	4.1	15.4	7.1	4.7	1.2	5.9	
秩父	31	58.1	-	6.5	6.5	12.9	9.7	-	6.5	
年代	29歳以下	251	46.2	8.8	9.6	13.9	14.3	5.6	0.4	1.2
	30代	303	52.8	6.9	7.6	13.5	9.6	5.6	2.3	1.7
	40代	376	55.9	5.9	6.9	13.0	8.2	7.2	1.3	1.6
	50代	485	51.8	6.4	8.0	12.6	11.1	6.6	1.0	2.5
	60代	443	54.0	6.3	8.6	11.7	8.8	4.3	1.8	4.5
	70代	475	51.6	9.3	7.8	9.1	5.7	3.8	1.9	10.9
	80歳以上	185	46.5	3.8	8.6	4.3	5.4	2.2	2.2	27.0
性・年代別	男性 計	1,126	50.4	7.5	8.7	12.8	9.9	4.4	1.6	4.6
	29歳以下	109	41.3	10.1	11.9	14.7	16.5	3.7	0.9	0.9
	30代	122	48.4	8.2	5.7	17.2	12.3	4.1	3.3	0.8
	40代	157	49.0	7.0	6.4	15.3	12.7	7.0	0.6	1.9
	50代	231	51.9	4.8	9.1	15.2	10.0	6.1	1.3	1.7
	60代	210	55.2	6.2	10.0	11.4	10.0	3.8	1.4	1.9
	70代	215	52.6	10.7	7.0	9.8	4.7	3.3	1.9	10.2
	80歳以上	82	45.1	7.3	13.4	3.7	6.1	1.2	2.4	20.7
	女性 計	1,319	53.3	6.7	7.1	10.7	8.0	6.0	1.4	6.7
	29歳以下	133	48.9	8.3	8.3	13.5	12.8	6.8	-	1.5
	30代	168	57.1	6.5	7.7	11.3	7.1	6.5	1.8	1.8
	40代	208	61.1	4.8	7.2	11.5	5.3	7.7	1.4	1.0
	50代	235	52.3	8.1	6.4	10.6	11.5	7.7	0.9	2.6
	60代	224	52.7	6.7	6.7	12.5	8.0	4.9	1.8	6.7
70代	253	50.2	8.3	8.3	8.7	6.3	4.3	2.0	11.9	
80歳以上	98	48.0	1.0	4.1	5.1	5.1	3.1	2.0	31.6	

質問21. 県がDXを進めることにより期待する効果について、あなたの考えに最も近いものを選んでください。
《2》

	全体	行政手続や公共サービスの向上	様々なデータの利活用の促進	行政運営の効率化	経済活性化	労働力不足の改善	情報通信環境の充実	その他	無回答	
全体	2,569	51.1	6.9	7.9	11.4	8.8	5.2	1.5	7.3	
結婚	未婚	571	46.1	7.0	9.3	14.7	12.6	6.8	1.2	2.3
	既婚（離死別含む）	1,940	53.7	7.0	7.6	10.7	7.9	4.8	1.5	6.9
子供	子供いる	1,740	54.3	7.0	7.8	10.4	7.3	4.7	1.6	7.0
	子供いない	744	47.0	6.9	8.6	14.1	12.9	6.7	0.9	2.8
職業	自営業主	176	46.6	7.4	8.0	18.2	8.5	4.0	2.8	4.5
	家族従業	52	48.1	7.7	9.6	13.5	7.7	5.8	-	7.7
	勤め（全日）	945	51.7	6.6	7.5	13.0	12.4	5.7	1.1	2.0
	勤め（パート）	440	57.5	8.4	6.1	12.0	6.1	5.5	0.9	3.4
	無職の主婦・主夫	343	52.8	5.5	7.0	9.0	6.4	5.0	3.2	11.1
	学生	79	48.1	10.1	11.4	11.4	10.1	7.6	-	1.3
	その他の無職	478	49.6	6.7	10.7	7.1	6.9	4.4	1.9	12.8
	*有職者 計	1,613	52.6	7.2	7.3	13.3	10.1	5.5	1.2	2.9
	*無職者 計	900	50.7	6.6	9.3	8.2	7.0	4.9	2.2	11.1
	子育て	967	57.3	6.5	6.5	11.0	7.2	5.4	1.7	4.4
関連分野	児童福祉	350	54.0	7.1	10.0	9.4	9.1	5.7	2.3	2.3
	健康	782	52.4	7.5	7.5	11.8	9.2	5.1	2.4	4.0
	介護	643	53.8	7.6	6.8	11.0	10.6	4.2	1.9	4.0
	医療	885	54.9	6.6	8.1	11.4	9.2	5.1	1.0	3.7
	建設	251	46.6	10.0	9.6	12.0	10.8	4.8	1.2	5.2
	教育	635	53.2	7.4	8.3	10.9	8.8	6.0	2.2	3.1
	工業	217	45.2	10.1	9.2	12.4	9.2	4.6	4.1	5.1
	商業・サービス	763	49.8	7.7	7.7	12.3	9.0	7.2	1.6	4.6
	観光	238	55.5	5.5	8.0	10.9	8.0	7.1	1.7	3.4
	農業	182	46.2	7.1	10.4	15.9	11.0	4.4	0.5	4.4
	林業	19	63.2	5.3	21.1	5.3	-	-	-	5.3
	漁業	19	42.1	5.3	10.5	15.8	10.5	5.3	-	10.5
	運輸・交通	367	51.2	5.2	7.1	14.4	10.9	6.8	0.8	3.5
	まちづくり	221	49.8	5.9	8.6	10.0	11.8	7.2	0.9	5.9
	エネルギー	107	46.7	9.3	10.3	11.2	11.2	6.5	-	4.7
	情報通信	335	51.0	9.3	9.0	9.0	9.3	9.6	2.1	0.9
	廃棄物・リサイクル	271	51.3	7.4	7.7	11.1	8.5	6.6	2.6	4.8
	環境	271	45.8	5.5	11.1	12.2	13.7	5.9	1.5	4.4
	文化・芸術	388	50.3	7.0	10.6	9.5	8.0	9.0	2.6	3.1
	スポーツ	492	53.7	7.3	8.9	10.4	9.6	5.1	0.8	4.3
方法	郵送回答	1,724	49.8	7.4	8.5	10.8	8.3	5.0	1.6	8.6
	WEB回答	845	53.8	5.8	6.7	12.4	9.8	5.4	1.3	4.6

質問21. 県がDXを進めることにより期待する効果について、あなたの考えに2番目に近いものを選んでください。

《1》

	全体	行政手続や公共交通サービスの向上	様々なデータの利活用の促進	行政運営の効率化	経済活性化	労働力不足の改善	情報通信環境の充実	その他	無回答	
全体	2,569	13.0	16.2	22.4	16.0	13.5	9.4	0.3	9.3	
居住地域別	県南ゾーン 計	1,363	13.8	16.6	21.9	15.4	13.7	10.1	0.2	8.2
	南部	255	15.3	13.7	18.8	17.3	15.3	11.8	-	7.8
	南西部	224	10.3	17.9	26.3	14.7	12.1	9.4	0.9	8.5
	東部	403	12.2	15.4	21.8	18.6	14.4	7.2	0.2	10.2
	さいたま	481	16.0	18.5	21.6	12.1	13.1	12.1	-	6.7
	圏央道ゾーン 計	955	13.2	16.8	23.1	16.4	14.1	8.3	0.4	7.6
	県央	203	14.8	16.7	23.2	18.7	9.9	12.3	-	4.4
	川越比企	261	12.6	18.0	19.5	15.3	17.2	6.1	1.5	9.6
	西部	268	12.7	16.0	24.3	17.5	15.3	7.1	-	7.1
	利根	223	13.0	16.1	26.0	14.3	13.0	8.5	-	9.0
計	200	10.0	13.0	25.0	21.0	12.0	12.0	0.5	6.5	
北部	169	10.7	13.6	26.0	20.1	11.8	11.2	-	6.5	
秩父	31	6.5	9.7	19.4	25.8	12.9	16.1	3.2	6.5	
年代	29歳以下	251	13.9	18.3	16.7	18.7	17.1	13.5	-	1.6
	30代	303	14.5	16.5	20.8	19.1	16.8	9.2	0.3	2.6
	40代	376	12.5	17.0	22.3	18.9	16.0	9.3	0.5	3.5
	50代	485	16.7	15.1	23.1	15.1	15.1	10.7	0.2	4.1
	60代	443	14.4	17.8	21.9	16.5	12.2	10.8	0.2	6.1
	70代	475	10.1	13.1	29.9	14.5	10.9	6.3	0.4	14.7
	80歳以上	185	8.1	20.5	16.8	9.7	7.0	7.6	0.5	29.7
性・年代別	男性 計	1,126	13.3	16.2	26.1	15.4	13.5	8.6	0.4	6.5
	29歳以下	109	16.5	16.5	19.3	21.1	11.9	12.8	-	1.8
	30代	122	12.3	13.9	23.0	23.8	18.0	7.4	-	1.6
	40代	157	13.4	14.6	25.5	15.3	17.2	10.8	0.6	2.5
	50代	231	16.5	13.4	29.0	14.7	15.2	7.8	-	3.5
	60代	210	13.8	19.5	24.3	18.1	11.4	9.5	0.5	2.9
	70代	215	7.9	15.3	32.6	9.3	13.0	7.0	0.9	14.0
	80歳以上	82	14.6	23.2	20.7	6.1	3.7	4.9	1.2	25.6
	女性 計	1,319	13.6	16.5	20.0	17.1	13.6	10.5	0.2	8.6
	29歳以下	133	12.8	20.3	13.5	17.3	20.3	14.3	-	1.5
	30代	168	16.7	18.5	20.8	14.9	14.9	10.7	0.6	3.0
	40代	208	12.0	19.7	20.7	22.6	14.4	7.7	0.5	2.4
	50代	235	17.9	15.3	17.4	15.7	15.7	13.6	-	4.3
	60代	224	15.6	16.1	20.1	15.2	12.1	12.5	-	8.5
70代	253	11.9	11.5	27.3	18.2	9.5	5.9	-	15.8	
80歳以上	98	3.1	17.3	13.3	13.3	10.2	10.2	-	32.7	

質問21. 県がDXを進めることにより期待する効果について、あなたの考えに2番目に近いものを選んでください。

《2》

	全体	行政手続や公共サービスの向上	様々なデータの利活用の促進	行政運営の効率化	経済活性化	労働力不足の改善	情報通信環境の充実	その他	無回答	
全体	2,569	13.0	16.2	22.4	16.0	13.5	9.4	0.3	9.3	
結婚	未婚	571	15.1	15.4	20.5	17.0	16.6	11.4	0.2	3.9
	既婚（離死別含む）	1,940	12.7	16.8	23.4	16.0	12.8	9.0	0.4	8.9
子供	子供いる	1,740	12.6	17.4	23.7	15.3	12.6	8.9	0.3	9.1
	子供いない	744	14.9	13.8	21.1	18.7	15.9	11.0	0.3	4.3
職業	自営業主	176	15.9	17.6	22.7	17.0	10.2	9.7	-	6.8
	家族従業	52	21.2	11.5	15.4	17.3	19.2	7.7	-	7.7
	勤め（全日）	945	13.2	15.7	22.1	18.3	17.2	9.8	0.3	3.3
	勤め（パート）	440	14.1	18.4	20.2	16.6	14.1	11.1	0.2	5.2
	無職の主婦・主夫	343	12.8	17.2	24.2	15.7	7.0	7.9	-	15.2
	学生	79	13.9	19.0	16.5	16.5	17.7	15.2	-	1.3
	その他の無職	478	10.9	15.3	26.6	11.7	11.5	8.2	0.8	15.1
	*有職者 計	1,613	14.0	16.5	21.5	17.7	15.7	10.1	0.2	4.3
	*無職者 計	900	11.9	16.3	24.8	13.7	10.3	8.7	0.4	13.9
	子育て	967	13.0	17.4	23.8	17.0	13.4	8.9	0.3	6.2
関連分野	児童福祉	350	15.1	15.4	21.4	16.9	14.3	12.0	0.6	4.3
	健康	782	14.8	17.0	24.6	15.0	13.3	8.8	0.5	6.0
	介護	643	12.1	16.5	21.9	16.6	16.3	9.5	0.5	6.5
	医療	885	12.9	15.3	24.6	16.5	15.5	10.2	0.2	4.9
	建設	251	16.3	14.7	23.5	15.9	15.5	5.6	0.8	7.6
	教育	635	13.5	17.6	23.6	15.3	13.5	11.0	0.3	5.0
	工業	217	12.9	14.3	23.0	16.1	14.7	9.7	0.9	8.3
	商業・サービス	763	14.5	14.2	25.0	18.0	13.0	9.0	0.5	5.8
	観光	238	11.8	16.8	25.2	17.2	11.3	11.8	0.8	5.0
	農業	182	16.5	17.6	26.9	15.9	9.3	7.1	1.1	5.5
	林業	19	5.3	21.1	36.8	10.5	15.8	-	5.3	5.3
	漁業	19	15.8	26.3	21.1	5.3	10.5	5.3	5.3	10.5
	運輸・交通	367	15.3	14.7	26.4	14.7	13.4	9.8	0.5	5.2
	まちづくり	221	16.7	14.5	24.4	17.6	12.2	7.2	0.9	6.3
	エネルギー	107	16.8	12.1	23.4	15.9	13.1	11.2	0.9	6.5
	情報通信	335	14.0	16.1	25.7	16.1	12.5	13.7	0.6	1.2
	廃棄物・リサイクル	271	13.7	12.5	28.8	14.8	15.5	8.1	0.4	6.3
	環境	271	16.6	15.5	22.9	14.4	15.1	9.6	0.4	5.5
	文化・芸術	388	14.9	17.0	25.3	14.2	13.1	10.3	0.3	4.9
	スポーツ	492	14.0	17.5	22.4	16.9	15.2	8.9	-	5.1
方法	郵送回答	1,724	12.9	16.3	21.2	16.8	13.1	8.3	0.3	11.0
	WEB回答	845	13.3	16.0	24.7	14.2	14.3	11.6	0.2	5.7

質問21. 県がDXを進めることにより期待する効果について、あなたの考えに3番目に近いものを選んでください。

《1》

	全体	行政手続や公共交通サービスの向上	様々なデータの利活用の促進	行政運営の効率化	経済活性化	労働力不足の改善	情報通信環境の充実	その他	無回答	
全体	2,569	9.9	13.1	16.6	12.9	15.3	20.9	0.6	10.7	
居住地域別	県南ゾーン 計	1,363	9.0	15.2	17.2	12.3	14.6	22.5	0.3	9.0
	南部	255	10.2	13.3	18.4	11.8	16.5	21.2	-	8.6
	南西部	224	8.9	17.9	15.6	10.3	15.2	21.9	0.4	9.8
	東部	403	8.7	11.9	16.6	12.4	13.6	25.3	0.2	11.2
	さいたま	481	8.7	17.7	17.7	13.3	14.1	21.0	0.4	7.1
	圏央道ゾーン 計	955	12.0	10.5	16.4	14.0	16.3	20.0	1.2	9.5
	県央	203	14.3	10.3	15.3	15.8	17.7	20.2	1.5	4.9
	川越比企	261	12.3	11.5	13.0	11.9	18.4	19.2	0.8	13.0
	西部	268	10.8	10.4	18.7	14.6	14.9	20.5	1.5	8.6
	利根	223	11.2	9.4	18.8	14.3	14.3	20.2	0.9	10.8
	計	200	8.0	13.5	16.5	15.0	19.5	17.5	-	10.0
	北部	169	6.5	13.0	17.8	15.4	19.5	18.3	-	9.5
秩父	31	16.1	16.1	9.7	12.9	19.4	12.9	-	12.9	
年代	29歳以下	251	13.9	17.1	14.3	15.5	16.7	18.7	-	3.6
	30代	303	12.2	13.5	20.8	16.5	16.5	15.2	-	5.3
	40代	376	11.2	15.4	19.9	13.0	13.0	21.8	0.5	5.1
	50代	485	9.5	15.1	17.9	13.8	16.3	21.4	1.4	4.5
	60代	443	9.0	14.0	16.5	9.9	16.7	26.6	0.5	6.8
	70代	475	8.4	9.9	13.5	13.3	17.5	20.6	0.6	16.2
	80歳以上	185	7.0	5.9	14.6	10.3	9.2	20.0	0.5	32.4
性・年代別	男性 計	1,126	9.8	13.9	18.7	12.1	15.1	22.2	0.6	7.7
	29歳以下	109	10.1	13.8	18.3	15.6	18.3	19.3	-	4.6
	30代	122	13.9	16.4	18.9	13.9	13.9	19.7	-	3.3
	40代	157	15.3	16.6	20.4	10.8	12.1	19.7	0.6	4.5
	50代	231	9.1	16.0	19.5	11.3	17.7	21.6	1.3	3.5
	60代	210	9.0	14.8	19.5	8.1	16.2	28.1	1.0	3.3
	70代	215	7.4	9.8	15.8	14.9	14.4	21.9	-	15.8
	80歳以上	82	2.4	7.3	18.3	12.2	9.8	22.0	1.2	26.8
	女性 計	1,319	9.9	13.0	15.5	14.5	16.0	20.3	0.6	10.2
	29歳以下	133	15.8	18.0	12.0	16.5	15.0	19.5	-	3.0
	30代	168	10.1	11.3	21.4	19.6	19.0	11.9	-	6.5
	40代	208	8.2	15.4	19.7	15.4	13.5	23.6	0.5	3.8
	50代	235	9.4	14.9	16.6	16.6	14.9	21.3	1.7	4.7
	60代	224	8.9	13.8	14.3	11.6	17.4	24.6	-	9.4
70代	253	9.5	9.9	11.9	12.3	19.0	19.4	1.2	17.0	
80歳以上	98	10.2	5.1	11.2	8.2	9.2	19.4	-	36.7	

質問21. 県がDXを進めることにより期待する効果について、あなたの考えに3番目に近いものを選んでください。

《2》

	全体	行政手続や公共サービスの向上	様々なデータの利活用の促進	行政運営の効率化	経済活性化	労働力不足の改善	情報通信環境の充実	その他	無回答	
全体	2,569	9.9	13.1	16.6	12.9	15.3	20.9	0.6	10.7	
結婚	未婚	571	12.8	15.6	17.9	13.5	14.5	19.8	0.4	5.6
	既婚（離死別含む）	1,940	9.3	12.7	16.8	13.0	15.8	21.5	0.7	10.2
子供	子供いる	1,740	9.1	12.6	17.0	13.1	15.7	21.3	0.7	10.3
	子供いない	744	12.5	15.1	16.5	13.2	15.5	20.7	0.4	6.2
職業	自営業主	176	11.4	11.9	17.6	14.2	13.6	22.7	1.1	7.4
	家族従業	52	5.8	15.4	15.4	11.5	13.5	28.8	-	9.6
	勤め（全日）	945	11.2	15.9	18.1	12.9	16.5	20.0	0.5	4.9
	勤め（パート）	440	8.6	13.6	19.1	13.9	16.6	20.7	0.9	6.6
	無職の主婦・主夫	343	8.7	11.7	15.2	12.5	14.6	21.0	0.3	16.0
	学生	79	20.3	11.4	15.2	17.7	12.7	20.3	-	2.5
	その他の無職	478	8.6	9.8	14.0	12.3	15.5	22.2	0.6	16.9
	*有職者 計	1,613	10.4	14.8	18.2	13.3	16.1	20.8	0.7	5.8
	*無職者 計	900	9.7	10.7	14.6	12.9	14.9	21.6	0.4	15.3
	子育て	967	8.5	13.4	17.9	14.4	16.5	21.0	0.8	7.4
関連分野	児童福祉	350	10.6	18.3	18.0	13.7	15.7	16.9	0.6	6.3
	健康	782	9.2	14.7	17.1	13.0	15.2	21.2	1.3	8.2
	介護	643	9.8	12.8	16.2	13.5	17.1	22.1	0.9	7.6
	医療	885	9.8	15.4	16.6	13.7	15.7	21.1	0.9	6.8
	建設	251	8.4	13.9	18.7	10.4	17.5	21.9	0.8	8.4
	教育	635	9.0	13.5	18.9	15.0	15.4	21.3	0.6	6.3
	工業	217	12.4	10.1	20.3	9.2	15.7	20.3	1.4	10.6
	商業・サービス	763	10.6	14.3	16.5	13.1	16.1	21.6	0.8	6.9
	観光	238	8.8	13.9	18.9	13.4	16.8	21.8	1.3	5.0
	農業	182	8.8	11.5	12.1	13.7	21.4	26.4	-	6.0
	林業	19	10.5	5.3	15.8	5.3	26.3	31.6	-	5.3
	漁業	19	-	15.8	26.3	-	15.8	31.6	-	10.5
	運輸・交通	367	10.6	13.4	16.1	10.1	19.3	22.6	1.1	6.8
	まちづくり	221	10.4	16.3	20.4	13.1	11.8	19.0	1.4	7.7
	エネルギー	107	9.3	9.3	20.6	13.1	13.1	25.2	1.9	7.5
	情報通信	335	10.4	16.1	21.2	12.2	13.7	22.4	1.8	2.1
	廃棄物・リサイクル	271	6.6	14.4	17.3	11.4	17.3	23.2	2.6	7.0
	環境	271	11.1	14.0	17.3	11.8	13.3	23.2	2.2	7.0
	文化・芸術	388	9.5	13.7	18.6	13.7	15.5	22.4	0.8	5.9
	スポーツ	492	8.1	12.8	17.7	13.6	19.5	20.7	1.0	6.5
回答方法	郵送回答	1,724	9.8	11.9	15.9	13.3	14.3	21.6	0.8	12.4
	WEB回答	845	10.1	15.5	18.1	12.1	17.5	19.3	0.2	7.2

質問22. あなたはメタバスについて御存じですか。最も近いものを選んでください。《1》

		全体	知っている	詳しい内容はわからないが、	知らない	無回答
全体		2,569	28.0	41.3	27.3	3.3
居住地域別	県南ゾーン 計	1,363	30.4	41.7	25.7	2.2
	南部	255	28.2	42.4	27.8	1.6
	南西部	224	35.7	40.6	21.0	2.7
	東部	403	27.3	42.9	27.3	2.5
	さいたま	481	31.8	40.7	25.4	2.1
	圏央道ゾーン 計	955	26.6	42.0	29.7	1.7
	県央	203	29.1	44.8	24.1	2.0
	川越比企	261	21.5	42.5	34.5	1.5
	西部	268	29.9	39.6	28.7	1.9
	利根	223	26.5	41.7	30.5	1.3
	計	200	25.0	42.0	31.5	1.5
北部	169	24.9	40.8	32.5	1.8	
秩父	31	25.8	48.4	25.8	-	
年代	29歳以下	251	47.0	27.9	24.7	0.4
	30代	303	44.6	39.3	16.2	-
	40代	376	36.2	43.4	20.2	0.3
	50代	485	30.7	47.0	21.4	0.8
	60代	443	26.2	46.3	25.7	1.8
	70代	475	11.6	45.3	39.4	3.8
	80歳以上	185	5.4	29.2	56.2	9.2
性・年代別	男性 計	1,126	34.4	39.1	24.6	2.0
	29歳以下	109	57.8	22.9	19.3	-
	30代	122	46.7	40.2	13.1	-
	40代	157	49.0	33.1	17.8	-
	50代	231	36.8	46.8	15.6	0.9
	60代	210	34.3	42.4	22.4	1.0
	70代	215	12.1	42.3	40.9	4.7
	80歳以上	82	8.5	31.7	50.0	9.8
	女性 計	1,319	23.4	44.8	29.9	1.9
	29歳以下	133	38.3	31.6	29.3	0.8
	30代	168	42.3	38.7	19.0	-
	40代	208	26.0	51.9	21.6	0.5
	50代	235	25.5	48.1	25.5	0.9
	60代	224	18.3	50.4	29.0	2.2
70代	253	11.1	48.6	37.2	3.2	
80歳以上	98	3.1	27.6	61.2	8.2	

質問22. あなたはメタバースについて御存じですか。最も近いものを選んでください。《2》

	全体	知っている	詳しい内容はわからないが、聞いたことがある	知らない	無回答
全体	2,569	28.0	41.3	27.3	3.3
結婚					
未婚	571	41.2	38.5	20.1	0.2
既婚(離死別含む)	1,940	24.7	43.3	29.5	2.4
子供					
子供いる	1,740	23.7	43.3	30.5	2.5
子供いない	744	39.0	39.4	21.2	0.4
職業					
自営業主	176	24.4	47.2	26.1	2.3
家族従業	52	25.0	34.6	36.5	3.8
勤め(全日)	945	39.0	39.5	21.1	0.4
勤め(パート)	440	23.2	48.9	26.4	1.6
無職の主婦・主夫	343	19.8	43.1	32.9	4.1
学生	79	58.2	29.1	11.4	1.3
その他の無職	478	15.9	40.4	40.4	3.3
*有職者 計	1,613	32.7	42.7	23.6	1.1
*無職者 計	900	21.1	40.4	35.0	3.4
関連分野					
子育て	967	27.0	45.7	25.9	1.4
児童福祉	350	35.7	42.6	21.7	-
健康	782	30.4	43.4	24.0	2.2
介護	643	28.1	45.1	25.5	1.2
医療	885	28.9	43.8	25.6	1.6
建設	251	32.7	37.8	27.9	1.6
教育	635	34.6	43.9	20.5	0.9
工業	217	35.0	36.9	26.3	1.8
商業・サービス	763	31.2	43.0	24.1	1.7
観光	238	37.0	38.7	22.3	2.1
農業	182	30.2	44.5	24.2	1.1
林業	19	47.4	31.6	21.1	-
漁業	19	42.1	42.1	15.8	-
運輸・交通	367	34.1	40.3	24.8	0.8
まちづくり	221	45.2	32.6	19.0	3.2
エネルギー	107	42.1	39.3	15.9	2.8
情報通信	335	52.2	37.3	10.4	-
廃棄物・リサイクル	271	29.9	48.0	20.3	1.8
環境	271	40.6	38.0	19.9	1.5
文化・芸術	388	41.8	44.6	12.9	0.8
スポーツ	492	33.1	43.3	22.0	1.6
方法					
郵送回答	1,724	20.1	44.4	32.3	3.2
WEB回答	845	44.1	35.0	17.3	3.6

質問23. 今後、メタバースで行政サービスを利用できるようになった場合、どのようなサービスを利用したいですか。あなたの考えに近いものを選んでください。（複数選択可）《1》

	全体	い 会 （セ ミ ナ ー 、 交 流 会 、 展 示 した	県 が 主 催 す る 様 々 な イ ベ ン ト	請 等 を 行 い たい	実 際 の 窓 口 に 出 向 か ず に 、 メ	談 を し た い	顔 を 見 せ ず に 悩 み ご と 等 の 相	ア バ ター を 利 用 す る こ と で 、	様 々 な 体 験 を し た い	い ろ い ろ な 人 と 交 流 し た り 、	ア バ ター を 利 用 す る こ と で 、	ビ ジ ネ ス チ ャ ン ス を 広 げ た い	移 動 し な く て も 遠 方 の 人 と 交	流 ス ト ル を 活 用 し て	そ の 他	無 回 答	
全体	2,569	27.0	58.9	20.0	22.1	13.7	9.2	7.9									
居住地域別	県南ゾーン 計	1,363	28.8	60.3	19.2	23.5	14.8	9.0	6.9								
	南部	255	32.2	54.9	21.2	22.7	16.5	7.8	8.2								
	南西部	224	25.0	61.6	21.9	21.0	19.2	11.6	6.3								
	東部	403	28.3	60.5	16.1	27.3	15.1	8.7	6.7								
	さいたま	481	29.1	62.4	19.5	21.8	11.6	8.5	6.7								
	圏央道ゾーン 計	955	26.2	59.6	22.0	21.5	13.4	9.4	6.0								
	県央	203	32.5	61.6	20.7	23.2	15.3	8.9	4.4								
	川越比企	261	27.2	55.2	19.2	21.1	15.3	11.9	6.1								
	西部	268	22.0	62.3	25.7	22.4	11.9	7.8	6.0								
	利根	223	24.2	59.6	22.0	19.3	11.2	9.0	7.2								
県北ゾーン 計	200	23.5	58.0	20.0	21.0	9.0	11.0	7.5									
北部	169	23.7	56.8	18.3	22.5	8.3	11.2	7.1									
秩父	31	22.6	64.5	29.0	12.9	12.9	9.7	9.7									
年代	29歳以下	251	20.3	54.2	31.9	30.7	20.3	7.6	1.2								
	30代	303	24.1	64.7	23.4	23.8	16.2	8.9	1.7								
	40代	376	23.7	64.6	17.8	24.5	14.6	9.0	2.1								
	50代	485	28.9	68.5	20.2	23.3	18.4	9.1	2.1								
	60代	443	34.8	63.4	21.4	22.3	13.8	9.3	4.5								
	70代	475	30.3	51.2	16.4	19.4	6.7	10.3	13.5								
	80歳以上	185	21.6	41.1	13.0	12.4	6.5	10.8	29.7								
性・年代別	男性 計	1,126	27.2	62.3	15.6	23.6	18.1	9.1	5.9								
	29歳以下	109	22.0	55.0	22.9	30.3	22.0	9.2	0.9								
	30代	122	28.7	62.3	18.0	24.6	23.0	10.7	1.6								
	40代	157	21.0	61.8	11.5	26.8	22.3	9.6	2.5								
	50代	231	24.7	72.3	16.9	23.4	24.2	7.8	1.7								
	60代	210	31.0	71.0	17.1	25.7	17.1	9.0	2.9								
	70代	215	33.5	54.4	14.0	20.9	8.8	8.8	11.6								
	80歳以上	82	24.4	42.7	7.3	9.8	7.3	11.0	29.3								
	女性 計	1,319	28.0	58.6	24.2	22.1	10.5	8.3	7.1								
	29歳以下	133	19.5	53.4	38.3	31.6	19.5	5.3	1.5								
	30代	168	20.8	67.9	25.6	23.2	11.3	6.0	1.8								
	40代	208	26.4	67.3	22.6	23.6	9.6	7.7	1.9								
	50代	235	32.8	66.4	24.7	24.7	13.2	8.5	1.7								
	60代	224	38.4	57.6	25.4	19.6	10.7	8.0	5.8								
70代	253	28.1	49.0	18.2	18.2	5.1	11.1	15.0									
80歳以上	98	19.4	39.8	17.3	14.3	6.1	11.2	29.6									

質問23. 今後、メタバースで行政サービスを利用できるようになった場合、どのようなサービスを利用したいですか。
あなたの考えに近いものを選んでください。(複数選択可) 《2》

	全体	い 会 (セ ミ ナ ー、 相 談 会 な ど) に 参 加 し た	県 が 主 催 す る 様 々 な イ ベ ン ト	請 等 を 行 い た い	実 際 の 窓 口 に 出 向 か ず に、 メ	談 を し た い	顔 を 見 せ ず に 悩 み ご と 等 の 相	ア バ ター を 利 用 す る こ と で、	様 々 な 体 験 を し た い	い ろ い ろ な 人 と 交 流 し た り、	ア バ ター を 利 用 す る こ と で、	ビ ジ ネ ス チ ャ ン ス を 広 げ た い	移 動 し な く て も 遠 方 の 人 と 交	流 し な く て も 活 用 し て	そ の 他	無 回 答
全体	2,569	27.0	58.9	20.0	22.1	13.7	9.2	7.9								
結 婚	未婚	571	22.2	58.3	27.0	26.8	18.0	8.4	2.1							
	既婚(離死別含む)	1,940	29.1	60.6	18.5	21.2	12.7	9.4	7.7							
子 供	子供いる	1,740	29.5	60.0	18.7	21.4	12.4	9.2	8.2							
	子供いない	744	23.0	60.2	24.5	24.7	17.1	9.3	2.2							
職 業	自営業主	176	23.9	59.1	11.4	21.0	24.4	13.1	6.3							
	家族従業	52	36.5	53.8	13.5	19.2	15.4	5.8	11.5							
	勤め(全日)	945	24.8	65.5	20.0	22.9	18.5	8.9	2.1							
	勤め(パート)	440	32.3	62.3	27.0	26.1	10.2	6.8	3.6							
	無職の主婦・主夫	343	32.1	53.6	19.0	20.1	7.6	9.0	13.4							
	学生	79	20.3	54.4	31.6	35.4	24.1	7.6	2.5							
	その他の無職	478	26.6	52.7	18.2	19.5	6.7	11.9	13.2							
	*有職者 計	1,613	27.1	63.5	20.8	23.4	16.8	8.7	3.3							
	*無職者 計	900	28.1	53.2	19.7	21.1	8.6	10.4	12.3							
関 連 分 野	子育て	967	31.0	64.0	20.4	24.4	11.3	9.4	5.4							
	児童福祉	350	30.0	62.3	20.9	29.7	16.3	11.4	2.6							
	健康	782	29.9	61.0	20.5	23.7	15.3	10.5	5.2							
	介護	643	31.3	65.0	21.5	24.3	13.5	9.5	4.2							
	医療	885	27.5	62.8	21.5	23.6	14.0	10.8	4.2							
	建設	251	23.5	59.0	15.1	23.1	15.1	12.0	6.0							
	教育	635	31.3	63.0	20.3	25.7	15.9	10.6	3.1							
	工業	217	31.8	63.6	18.9	25.8	14.7	11.5	7.8							
	商業・サービス	763	30.3	64.1	18.7	24.9	15.2	8.8	4.7							
	観光	238	32.4	60.9	23.5	28.2	17.2	10.9	2.5							
	農業	182	23.6	61.0	14.3	18.1	15.4	11.5	7.7							
	林業	19	15.8	63.2	5.3	15.8	26.3	15.8	10.5							
	漁業	19	15.8	63.2	5.3	31.6	15.8	10.5	15.8							
	運輸・交通	367	24.0	65.7	19.6	27.8	17.4	9.8	3.8							
	まちづくり	221	31.7	61.1	15.4	26.2	20.4	9.0	5.9							
	エネルギー	107	39.3	66.4	15.9	29.9	28.0	10.3	4.7							
	情報通信	335	33.7	68.1	17.9	28.4	18.5	11.6	1.8							
	廃棄物・リサイクル	271	33.6	64.9	17.7	24.4	15.9	10.3	5.2							
	環境	271	32.5	61.6	19.2	26.6	19.6	13.3	3.7							
	文化・芸術	388	32.5	65.2	21.9	24.2	15.5	12.6	2.3							
スポーツ	492	31.9	62.6	18.5	25.8	13.8	9.3	4.7								
方 回 答	郵送回答	1,724	28.9	55.6	20.6	23.0	11.6	9.9	9.5							
	WEB回答	845	23.2	65.6	18.8	20.5	17.9	7.7	4.9							

付録1 調査票

付録2 県政紹介パンフレット

令和6年度 県民満足度調査 報告書

埼玉県企画財政部計画調整課

〒330-9301 さいたま市浦和区高砂 3-15-1

電話：048-830-2413

E-mail：a2130-03@pref.saitama.lg.jp