

### 3 申請を始める前に

#### (1) 申請の種類を確認

##### 【新規申請の対象】

申請日現在、物品等の名簿に登録されていない事業者

- ・ 共同受付に初めて申請する事業者
- ・ 新たな事業所を、新たな自治体に追加する申請
- ・ 一部の自治体に申請する事業所を登録のない事業所に変更する申請
- ・ 法人の新設合併、新設分割に伴う申請

##### 【更新申請の対象】となる場合

- 令和 5・6 年度名簿に登録のある事業者を令和 7・8 年度名簿に登録する場合
- 令和 5・6 年度名簿に登録のある事業者が新たな自治体を追加する場合

#### (2) 申請の内容を検討

##### ①登録する「自治体」「事業所」を決める。

共同受付を行っている県、市町の中から、登録する自治体を選んでください。また、どの自治体にどの事業所（本社、支店、営業所等）を登録するかを決めてください。

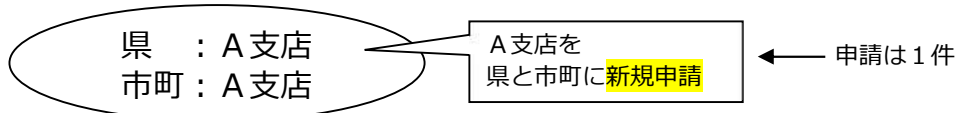
申請は事業所ごとに行います。一つの事業所に複数の自治体を登録する場合、申請件数は1件です。

**事業所ごとに異なる自治体を登録する場合、事業所ごとの申請になりますが、複数の事業所を一つの自治体に登録することはできません。**

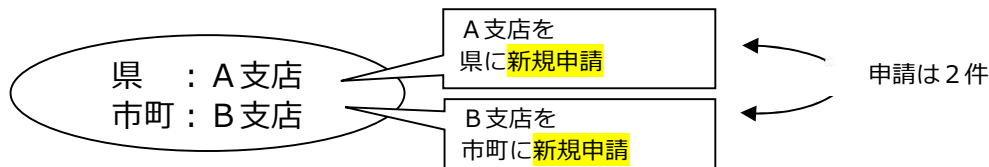
既に共同受付に登録があり、登録する自治体を追加する場合や事業所を変更する場合は、新規申請と更新申請の両方を行う必要がある場合があります（詳しくは次の例を参照）。

##### 初めて共同受付に申請する場合

- ・ 一つの事業所に複数の自治体を登録する場合



- ・ 事業所ごとに異なる自治体を登録する場合

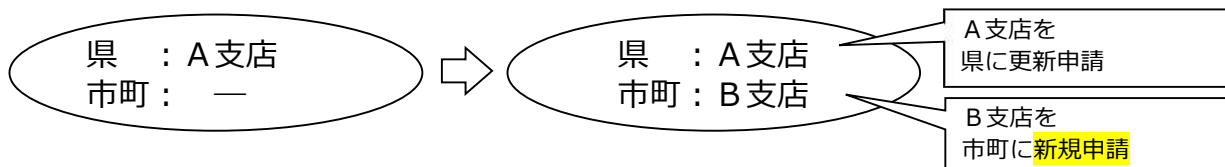


既に共同受付に登録があり、登録内容を変更しようとする場合

・ 自治体を追加する場合

(例 1) 新たな事業所を追加して他の自治体を登録する場合

令和 5・6 年度	令和 7・8 年度に登録する内容	申請方法
県 : A 支店を登録 市町 : 登録なし	県 : A 支店を登録 市町 : B 支店を登録	更新申請 (A 支店を県に申請) 新規申請 (B 支店を市町に申請)



・ 事業所を変更する場合

(例 2) 現在の登録を変更して、事業所ごとに異なる自治体を登録する場合

令和 5・6 年度	令和 7・8 年度に登録する内容	申請方法
県 : A 支店を登録 市町 : A 支店を登録	県 : A 支店を登録 市町 : B 支店を登録	更新申請 (A 支店を県に申請) 新規申請 (B 支店を市町に申請)



② 「契約者」を決める

自治体と契約を結ぶ際の相手方となります。法人の場合、契約権限等は、代表取締役等の代表者（個人事業主の場合、個人事業主）にありますが、この契約権限等を、取締役や支店長等に委任することができます。また、登録する事業所は契約権限を持つ人が管理する営業所等となります。

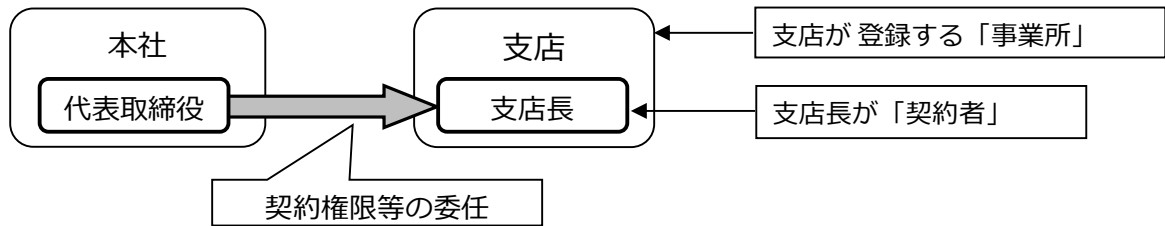
契約権限等を委任する場合は、次の 7 項目を一括して委任します。部分的な委任はできません。

- |                      |                   |
|----------------------|-------------------|
| ① 入札及び見積りに関すること      | ② 契約の締結に関すること     |
| ③ 契約の履行に関すること        | ④ 代金の請求及び受領に関すること |
| ⑤ 代理人又は復代理人の選任に関すること | ⑥ ①～⑤に付帯する一切のこと   |
| ⑦ 納税状況等の照会に関すること     |                   |

申請事務の担当者や入札参加事務の担当者は、契約者ではありません。

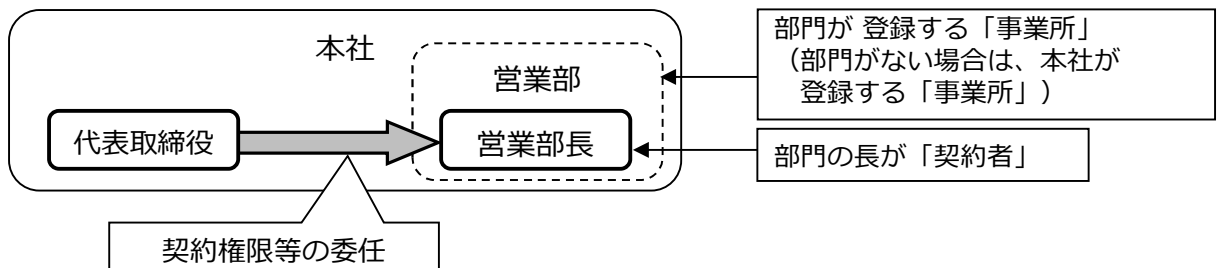
登録する「事業所」を、支社、支店、営業所等にする場合

契約権限等を、代表者から支店長等に委任します（支店長等が「契約者」）。



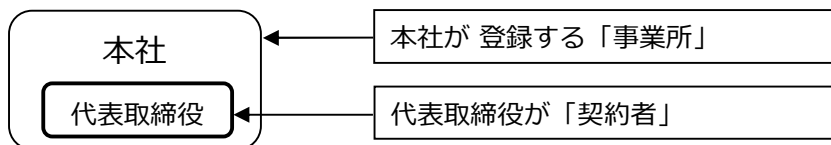
登録する「事業所」を、営業部などの部門にする場合

契約権限等を、代表者から取締役などその部門の長等に委任します（部門の長等が「契約者」）。



契約権限等を委任しない場合

本社が「事業所」、代表者（個人事業主の場合、個人事業主）が「契約者」となります（本社・代表者情報と同じ内容を登録）。



③ 登録する「業種」「営業品目」を決める

共同受付を行っている自治体では、登録する業種・営業品目は共通となります。業種は7区分あり、区分ごとに営業品目が設定されています。

営業品目の一覧の中から、希望する品目に最も近い営業品目を選んでください。登録できる営業品目数に制限はありません。

	業種区分	主な営業品目の内容等
1	(物品の) 販売	OA 機器・用品、文具・事務機器・用品等の販売
2	(物品の) 賃貸	OA 機器・用品、文具・事務機器・用品等の賃貸
3	(物品の) 買受け	自治体からの鉄・非鉄クズ等の買受け
4	印刷の請負	一般印刷、封筒印刷、製本等の請負
5	電子計算に関する業務	データエントリー、システム開発、ネットワーク運用 等
6	催物、その他の業務	催物の企画・運営等関連業務、給食業務、市場調査業務、人材派遣業務、貨物運送業務 等
7	建築物管理	管理業務、運転業務、点検・検査業務、廃棄物処理 等

## <「業種」「営業品目」登録時の注意点>

物品の修理や保守点検等の業務の入札において、「催物、その他の業務」や「建築物管理」の登録と併せて、対象となる物品の「販売」の営業品目を登録していることを要件とする場合がありますので、業務の対象となる物品の「販売」の営業品目も併せて登録することをお勧めします。

(例)

業務	登録業種	営業品目
自動ドア点検	販売 催物・その他の業務	建具 その他建具 計装設備点検・検査業務

### (3) 提出書類を準備する

申請書類には「共通書類」と「自治体別書類」があります。共通書類とは、どの自治体に申請する場合でも1部添付いただく書類、自治体別書類とは、申請する自治体ごとに添付いただく書類です。

「9. 提出書類一覧」「10. 自治体別提出書類早見表」を確認の上、添付書類をそろえてください。様式のひな型は県ホームページに掲載しています。

必ず最新の様式を使用してください（様式が変更になっています。）。

### (4) パソコンの準備をする

電子申請には、インターネットに接続できる環境が必要です。使用するパソコンのブラウザは、Microsoft Edge を利用してください。他のブラウザ（Internet Explorer、Google Chrome、Firefox など）では正しく動作しません。

申請データの入力前に必ず、使用するパソコンの設定を確認してください。設定されていない場合、入力したデータがシステムに反映されず、入力が無効となりますので、御注意ください。

#### 動作環境の確認

ア 埼玉県ホームページのトップ画面にある【情報を探す】のうち、【キーワードから探す】から【ページ番号で検索】を選択し、ページ番号【1699】を入力し、検索します。



<埼玉県ホームページ <http://www.pref.saitama.lg.jp/> >

イ 「第2章 動作環境」をクリックし、パソコンの動作環境（パソコンのOSとブラウザ及びインターネット接続環境）の確認を行ってください。

総合トップ > 県政情報・統計 > 各種手続・入札 > 電子入札 > 電子入札を始めるための準備

電子入札

- 埼玉県電子入札総合案内トップページ (システム入口)
- 電子入札を始めるための準備
- 利用可能な電子証明書
- システム概要
- システム共同利用自治体
- 利用規約/電子入札運用基準
- 操作マニュアル

電子入札を始めるための準備

埼玉県電子入札共同システムの電子入札参加に必要な準備と設定の説明です。  
(入札情報公開システムのための操作であれば、本説明書の手続きは必要ありません。)

- 第1章 資格要件
- 第2章 動作環境
- 第3章 電子証明書の取得
- 第4章 パソコンの環境設定
- 第5章 利用者登録と動作確認
- 第6章 利用規約・運用基準

「第2章 動作環境」をクリック

#### ウ Microsoft Edge の設定

上記の「第2章 動作環境」から「(3) Microsoft Edge の設定」を参照して、必要な設定をしてください。

電子入札総合案内 > 電子入札を始めるための準備 > 第2章 動作環境  
> (3) Microsoft Edge の設定

<http://www.pref.saitama.lg.jp/a0212/densinyusatsu/edgesettei.html>

パソコン操作やシステムについて不明な点は、下記にお問い合わせください。

埼玉県電子入札ヘルプデスク 電話：048-830-2263（平日8:30～17:00）

システム操作の「よくあるお問い合わせ」は、次の埼玉県ホームページに掲載しています。

電子入札総合案内 > よくある質問

<http://www.pref.saitama.lg.jp/a0212/densinyusatsu/faq2-tokuyokuarusitumon.html>

## システムに入力できない文字について

JIS規格第1水準及び第2水準に定められていない文字は、電子入札システムで、文字化けやエラー発生の原因になるため、便宜上、他の平易な漢字・ひらがな・カタカナ等に置き換えてください。

入力があった場合、共同受付窓口において、下記の表のとおり登録内容の修正を行います。

例：

高→高	吉→吉	瀬→瀬	満→満	辻→辻	筭→英
崎→崎	隆→隆	鉄→鉄	清→清	榭→榭	籐→藤
槁→橋	徳→徳	脇→脇	柳→柳	琢→琢	丈→丈