

(第1面)

産業廃棄物処理計画実施状況報告書

令和5年6月23日

埼玉県知事
大野 元裕 殿



提出者
住 所 埼玉県志木市中宗岡1-3-34
氏 名 関口工業株式会社
代表取締役 星野 博之
電話番号 048 (472) 2822

廃棄物の処理及び清掃に関する法律第12条第10項の規定に基づき、令和4年度の産業廃棄物処理計画の実施状況を報告します。

事業場の名称	関口工業株式会社
事業場の所在地	埼玉県志木市中宗岡1-3-34
事業の種類	建設業・総合工事業・一般土木建築業
産業廃棄物処理計画における計画期間	令和4年4月1日 ~ 令和5年3月31日

当該事業場において現に行っている事業に関する事項

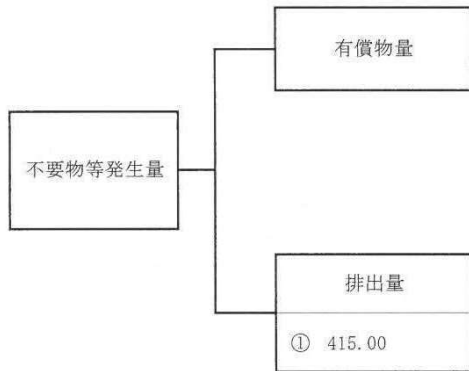
項目	目標値	項目	目標値
排出量	2620.00 t	全処理委託量	2620.00 t
自ら再生利用を行う産業廃棄物の量	t	優良認定処理業者への処理委託量	t
自ら熱回収を行う産業廃棄物の量	t	再生利用業者への処理委託量	2620.00 t
自ら中間処理により減量する産業廃棄物の量	t	認定熱回収業者への処理委託量	t
自ら埋立処分又は海洋投入処分を行う産業廃棄物の量	t	認定熱回収業者以外の熱回収を行う業者への処理委託量	t

※事務処理欄

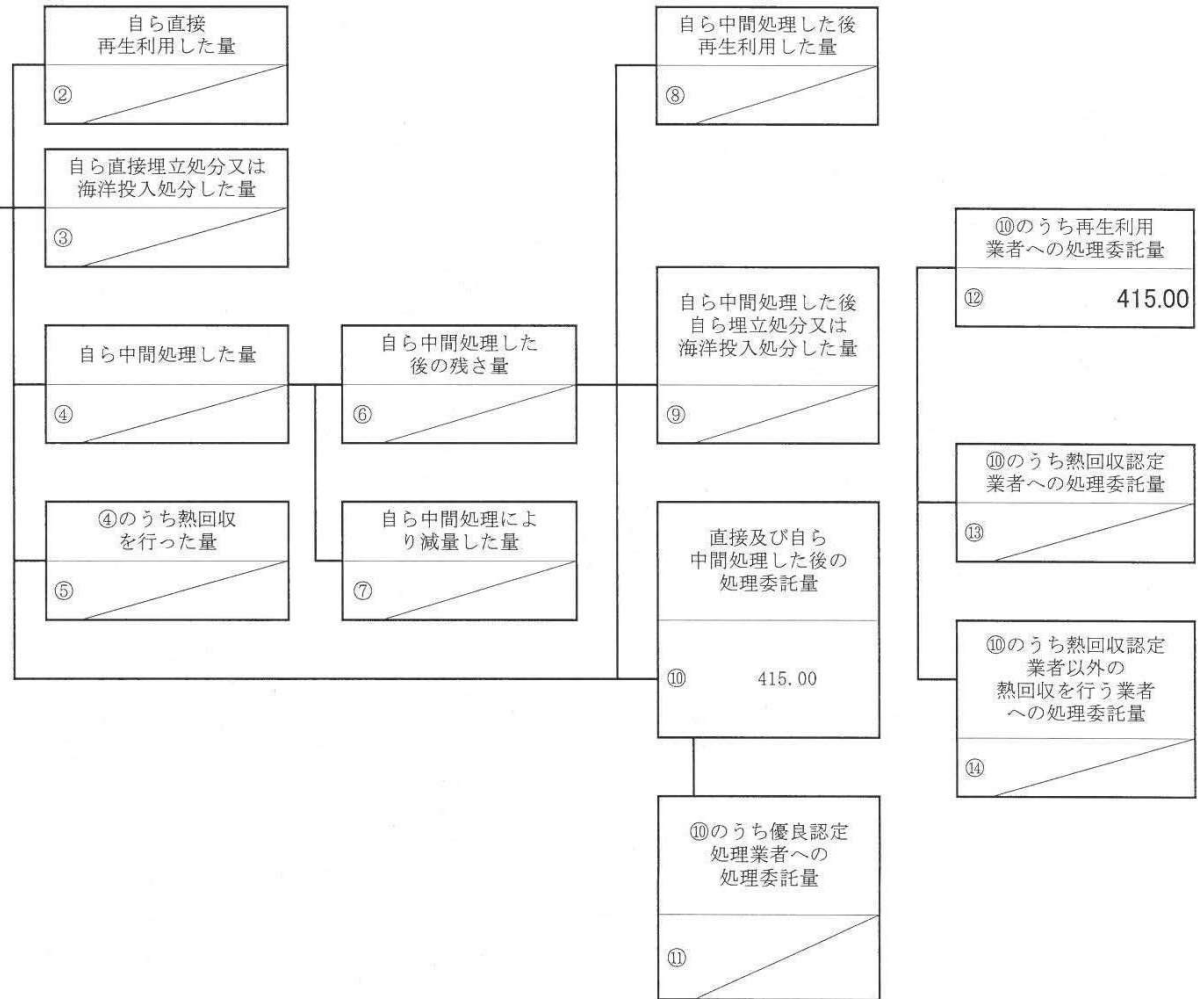
(日本産業規格 A列4番)

計画の実施状況

(産業廃棄物の種類: コンクリートがら)

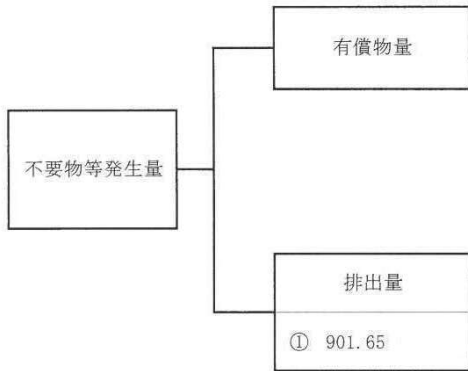


項目	実績値
①排出量	415.00
②+⑧自ら再生利用を行った量	0.00
⑤自ら熱回収を行った量	0.00
⑦自ら中間処理により減量した量	0.00
③+⑨自ら埋立処分又は海洋投入処分を行った量	0.00
⑩全処理委託量	415.00
⑪優良認定処理業者への処理委託量	0.00
⑫再生利用業者への処理委託量	415.00
⑬熱回収認定業者への処理委託量	0.00
⑭熱回収認定業者以外の熱回収を行う業者への処理委託量	0.00

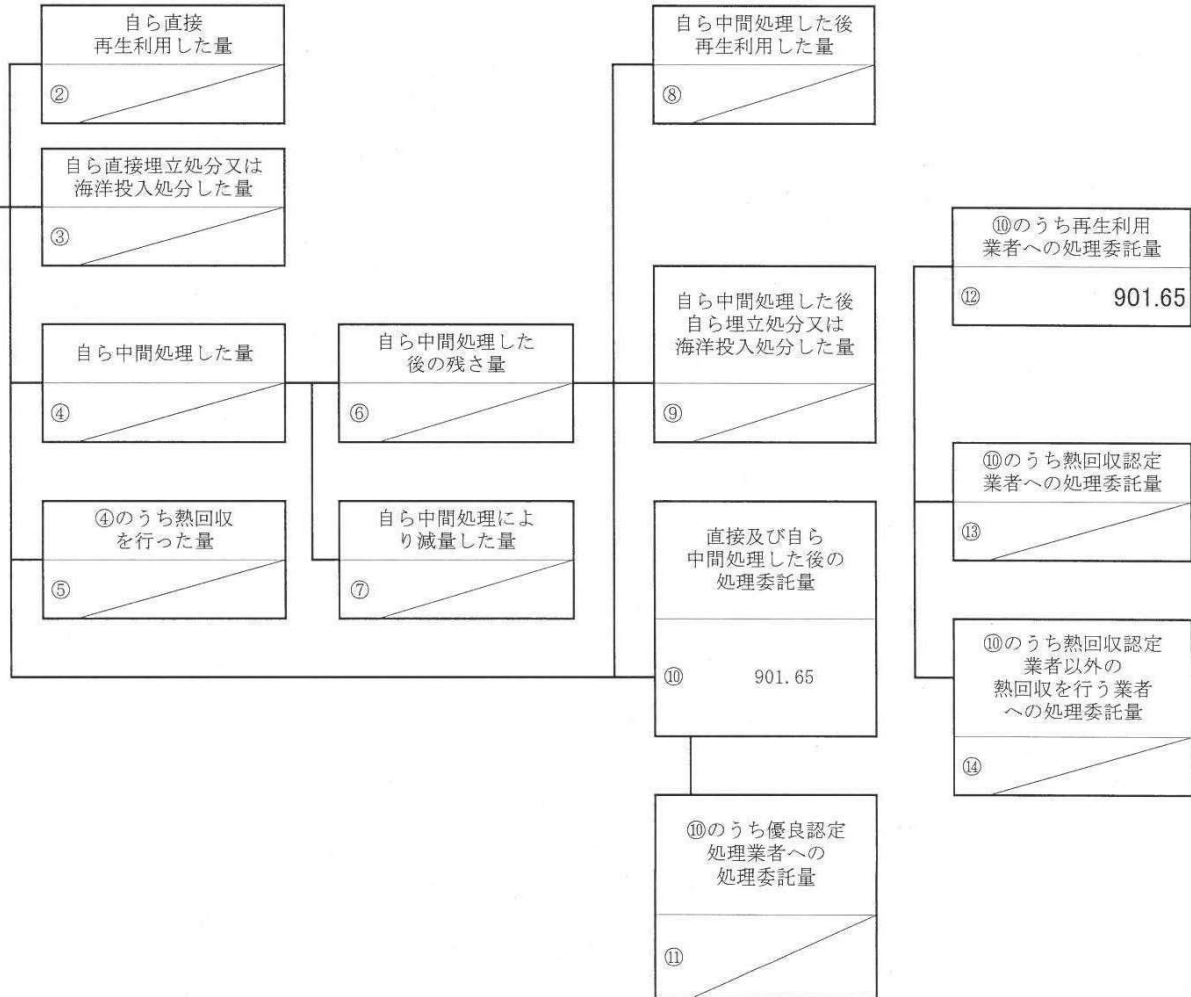


計画の実施状況

(産業廃棄物の種類： 建設汚泥)



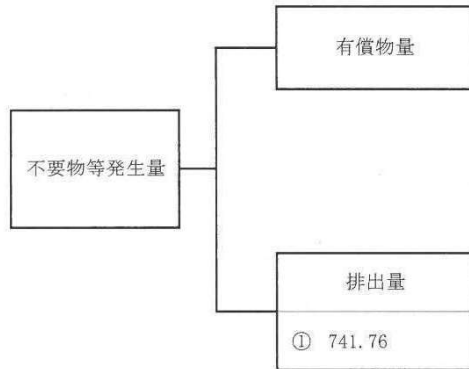
項目	実績値
①排出量	901.65
②+⑧自ら再生利用を行った量	0.00
⑤自ら熱回収を行った量	0.00
⑦自ら中間処理により減量した量	0.00
③+⑨自ら埋立処分又は海洋投入処分を行った量	0.00
⑩全処理委託量	901.65
⑪優良認定処理業者への処理委託量	0.00
⑫再生利用業者への処理委託量	901.65
⑬熱回収認定業者への処理委託量	0.00
⑭熱回収認定業者以外の熱回収を行う業者への処理委託量	0.00



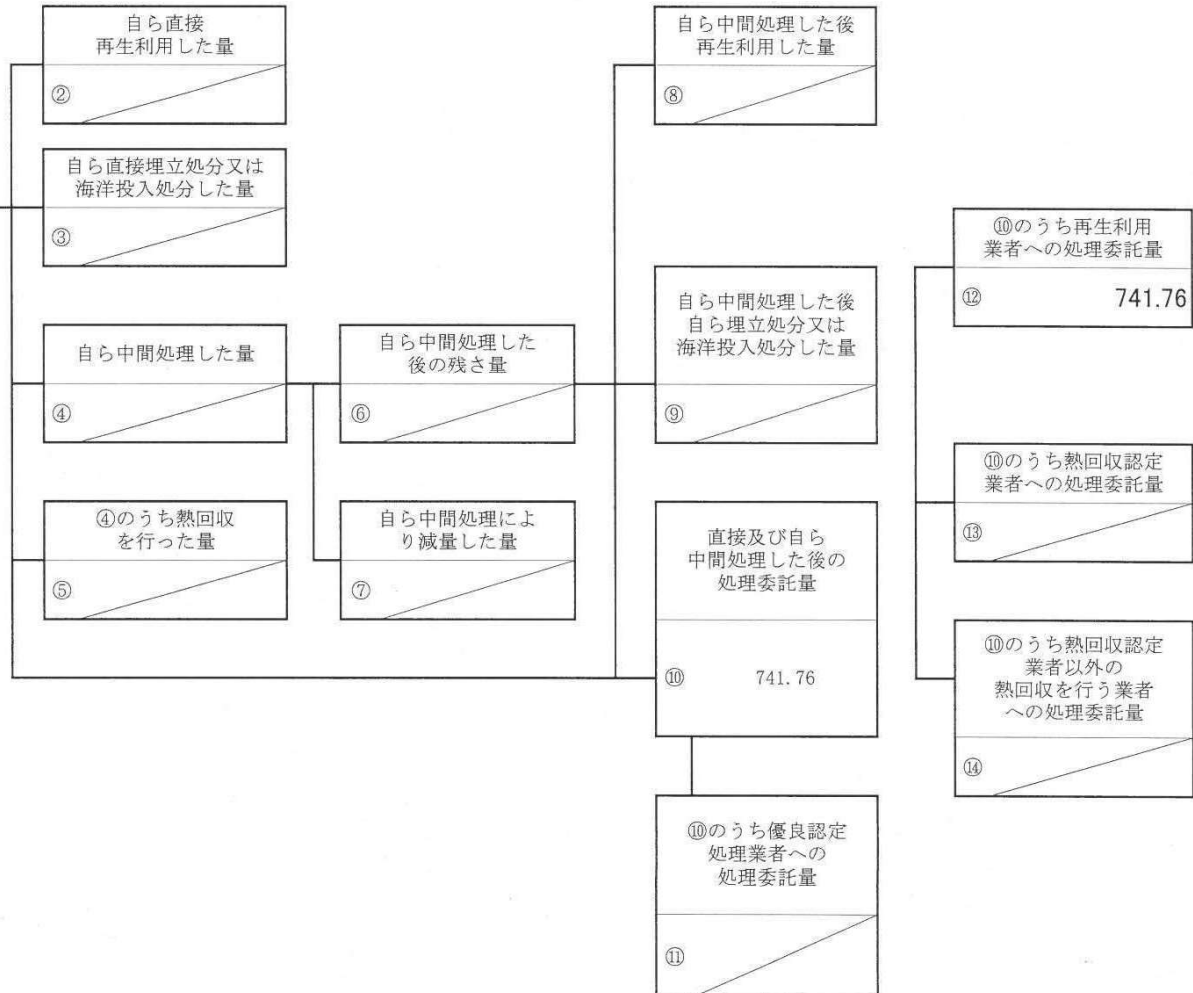
計画の実施状況

(産業廃棄物の種類 :

建設混合廃棄物)



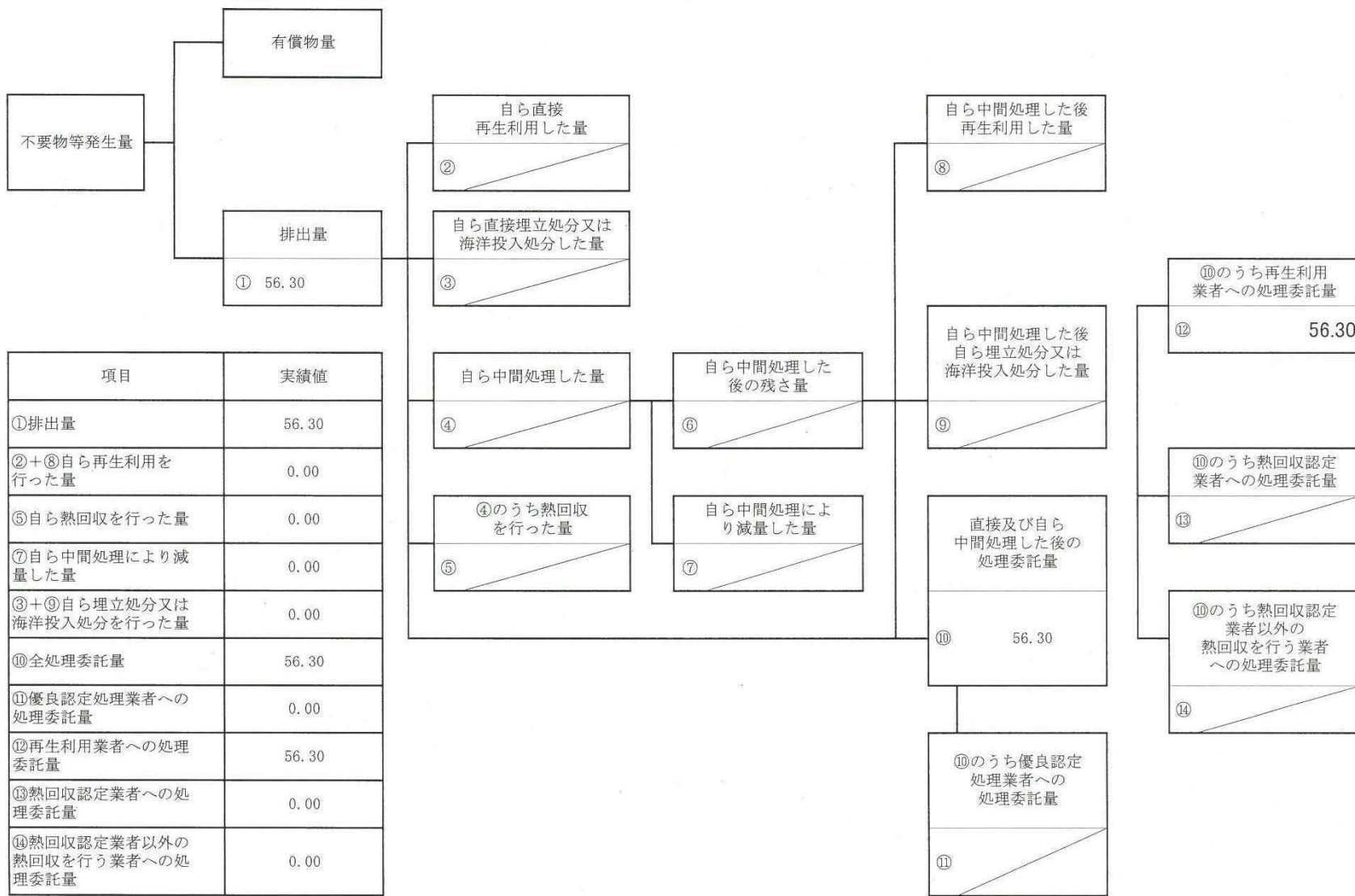
項目	実績値
①排出量	741.76
②+⑧自ら再生利用を行った量	0.00
⑤自ら熱回収を行った量	0.00
⑦自ら中間処理により減量した量	0.00
③+⑨自ら埋立処分又は海洋投入処分を行った量	0.00
⑩全処理委託量	741.76
⑪優良認定処理業者への処理委託量	0.00
⑫再生利用業者への処理委託量	741.76
⑬熱回収認定業者への処理委託量	0.00
⑭熱回収認定業者以外の熱回収を行う業者への処理委託量	0.00



計画の実施状況

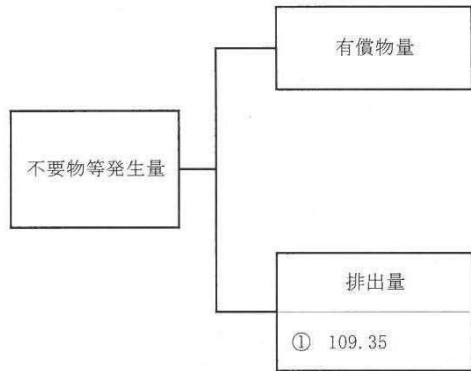
(産業廃棄物の種類 :

木くず)

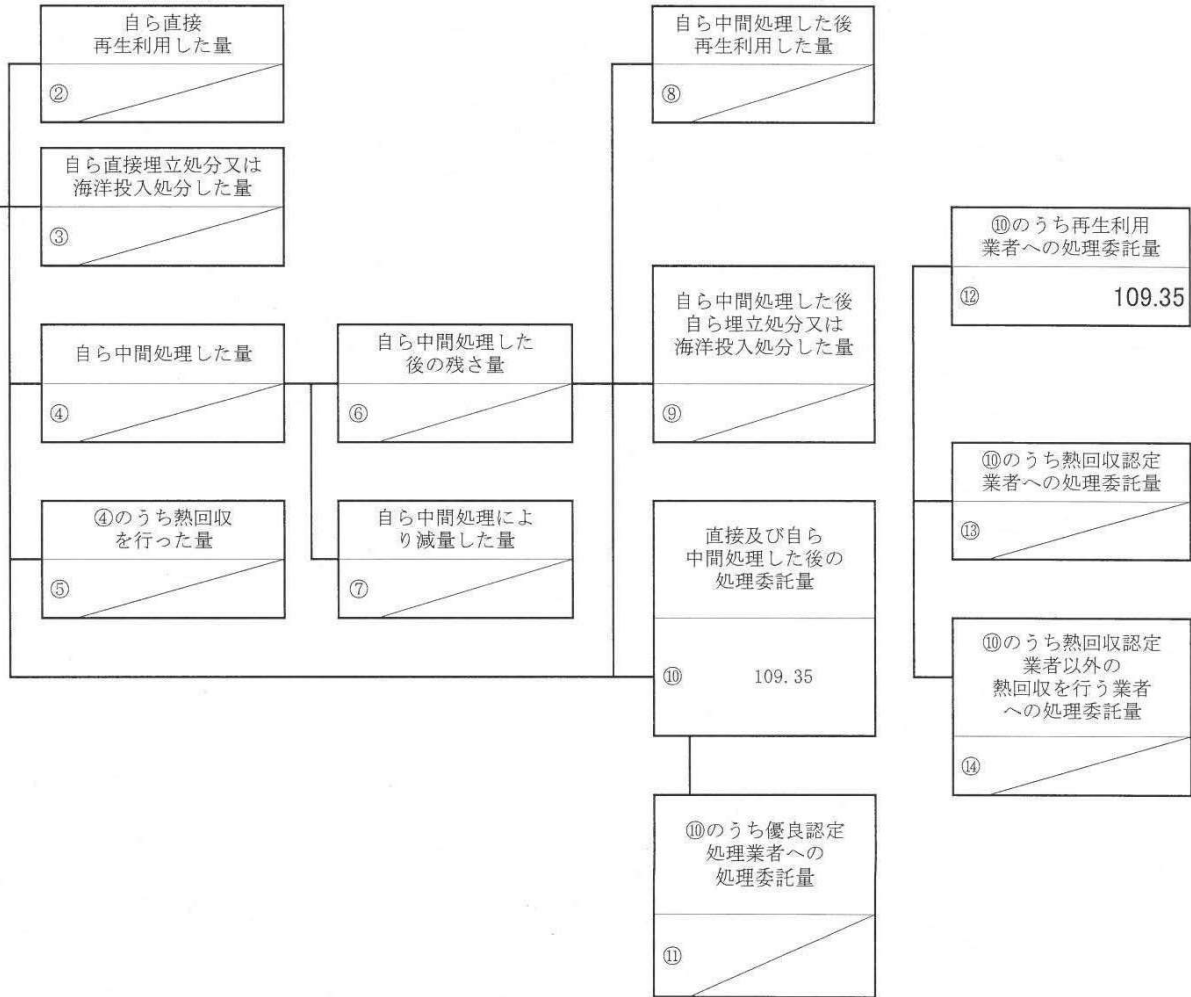


計画の実施状況

(産業廃棄物の種類： 廃プラスチック類)

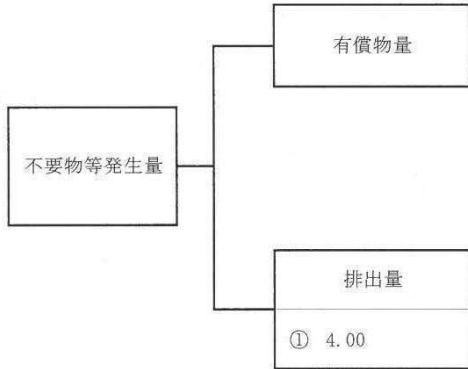


項目	実績値
①排出量	109.35
②+⑧自ら再生利用を行った量	0.00
⑤自ら熱回収を行った量	0.00
⑦自ら中間処理により減量した量	0.00
③+⑨自ら埋立処分又は海洋投入処分を行った量	0.00
⑩全処理委託量	109.35
⑪優良認定処理業者への処理委託量	0.00
⑫再生利用業者への処理委託量	109.35
⑬熱回収認定業者への処理委託量	0.00
⑭熱回収認定業者以外の熱回収を行う業者への処理委託量	0.00

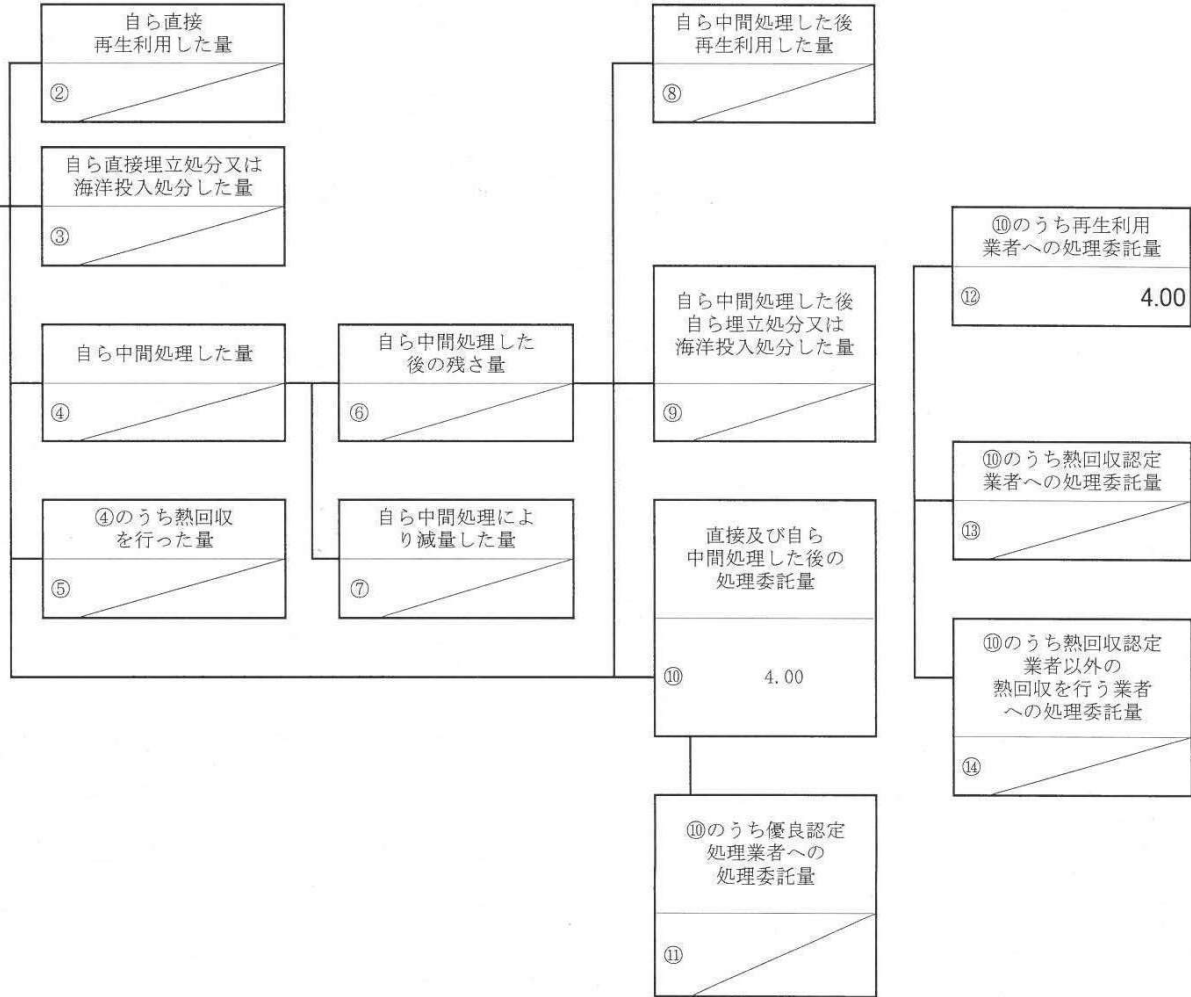


計画の実施状況

(産業廃棄物の種類: 金属くず)

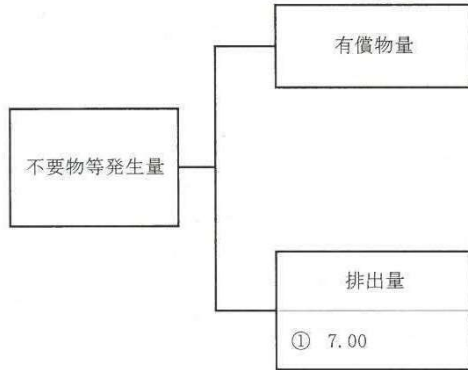


項目	実績値
①排出量	4.00
②+⑧自ら再生利用を行った量	0.00
⑤自ら熱回収を行った量	0.00
⑦自ら中間処理により減量した量	0.00
③+⑨自ら埋立処分又は海洋投入処分を行った量	0.00
⑩全処理委託量	4.00
⑪優良認定処理業者への処理委託量	0.00
⑫再生利用業者への処理委託量	4.00
⑬熱回収認定業者への処理委託量	0.00
⑭熱回収認定業者以外の熱回収を行う業者への処理委託量	0.00

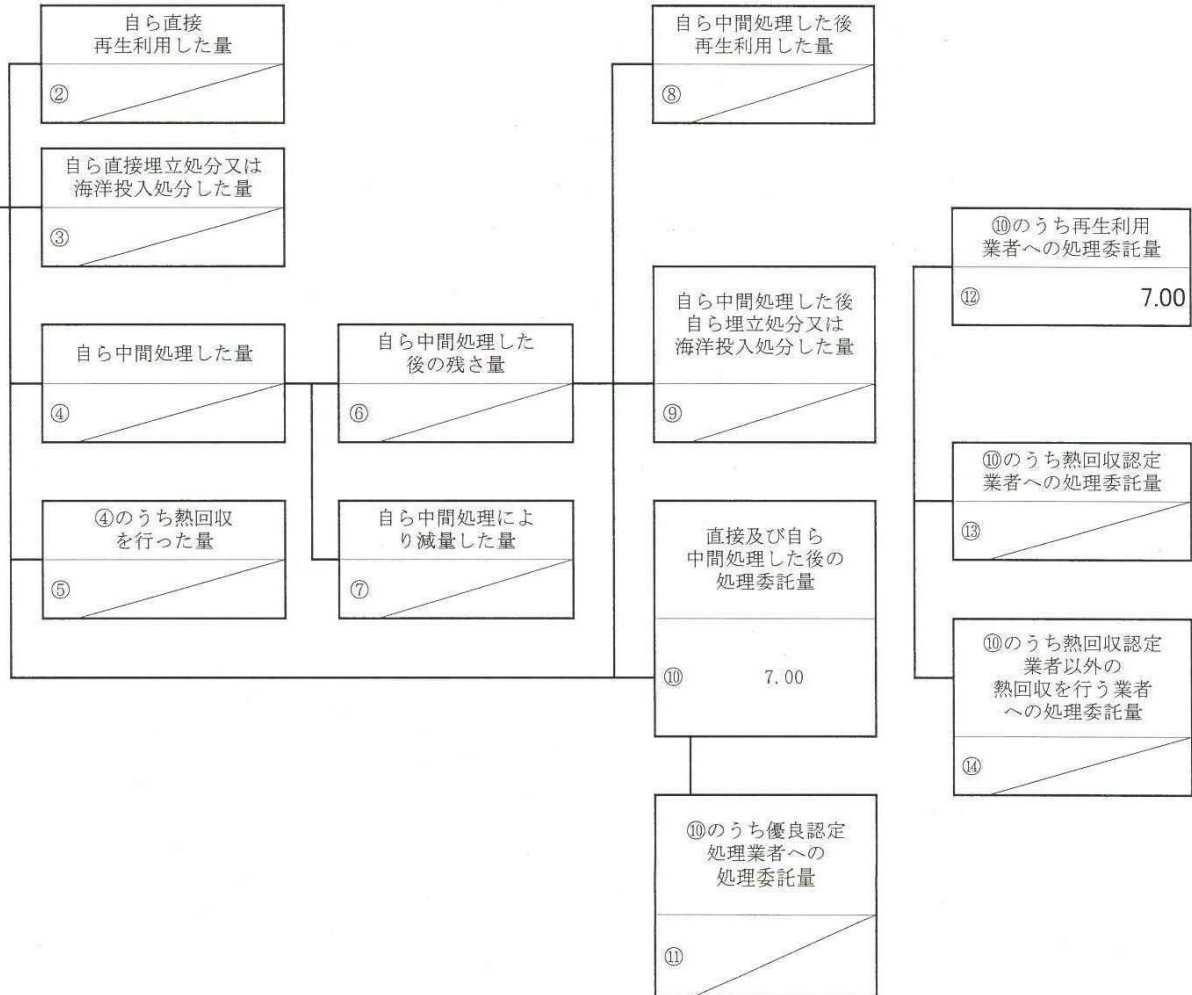


計画の実施状況

(産業廃棄物の種類: 紙くず)

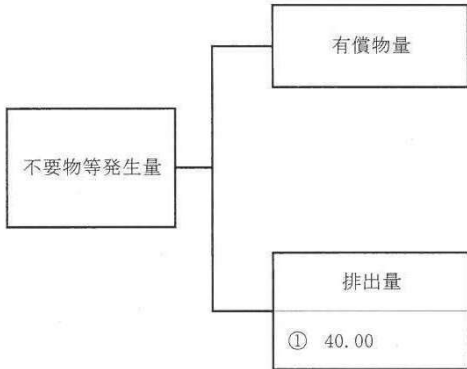


項目	実績値
①排出量	7.00
②+⑧自ら再生利用を行った量	0.00
⑤自ら熱回収を行った量	0.00
⑦自ら中間処理により減量した量	0.00
③+⑨自ら埋立処分又は海洋投入処分を行った量	0.00
⑩全処理委託量	7.00
⑪優良認定処理業者への処理委託量	0.00
⑫再生利用業者への処理委託量	7.00
⑬熱回収認定業者への処理委託量	0.00
⑭熱回収認定業者以外の熱回収を行う業者への処理委託量	0.00

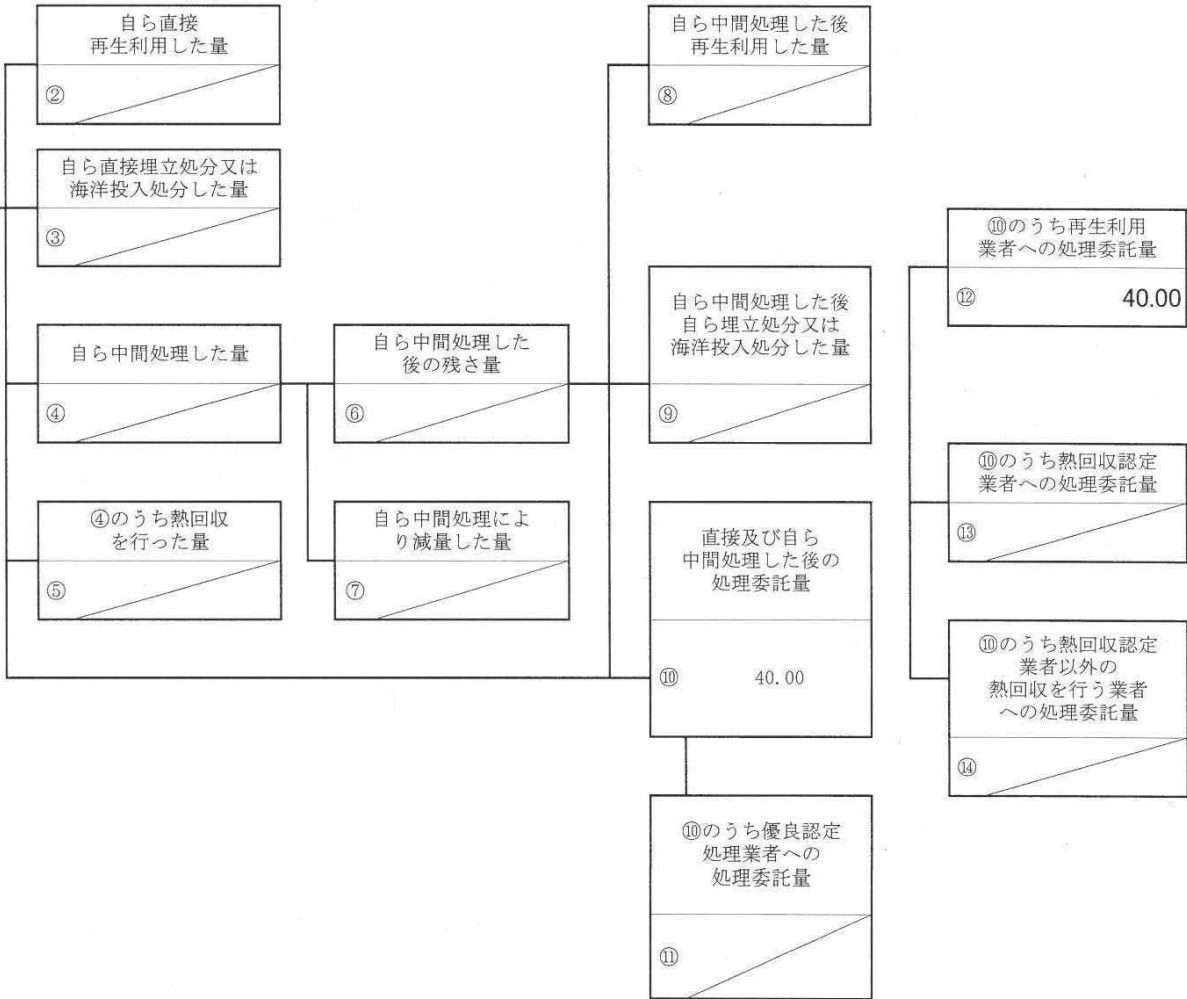


計画の実施状況

(産業廃棄物の種類： その他がれき類)

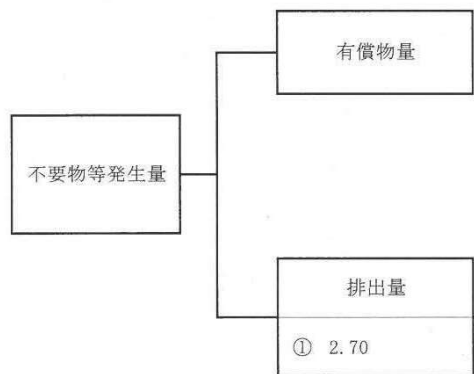


項目	実績値
①排出量	40.00
②+⑧自ら再生利用を行った量	0.00
⑤自ら熱回収を行った量	0.00
⑦自ら中間処理により減量した量	0.00
③+⑨自ら埋立処分又は海洋投入処分を行った量	0.00
⑩全処理委託量	40.00
⑪優良認定処理業者への処理委託量	0.00
⑫再生利用業者への処理委託量	40.00
⑬熱回収認定業者への処理委託量	0.00
⑭熱回収認定業者以外の熱回収を行う業者への処理委託量	0.00

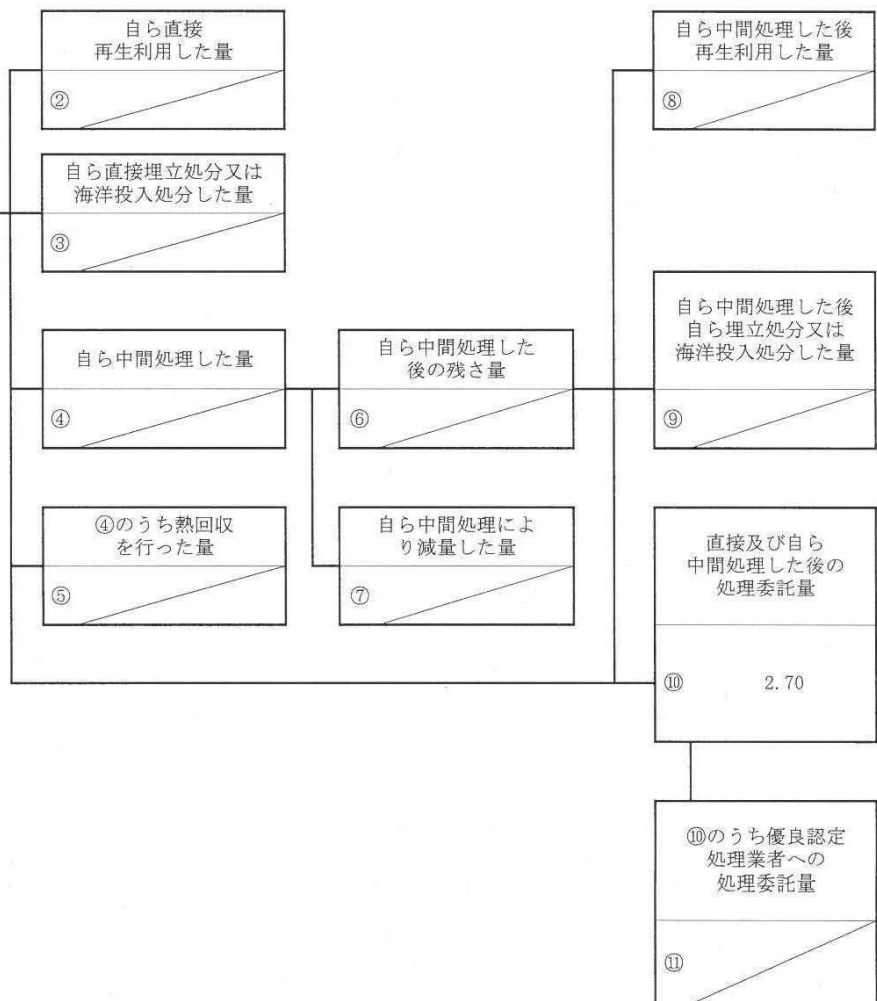


計画の実施状況

(産業廃棄物の種類: ガラス・陶磁器くず)

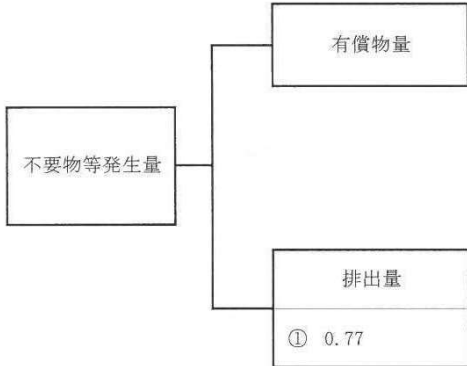


項目	実績値
①排出量	2.70
②+⑧自ら再生利用を行った量	0.00
⑤自ら熱回収を行った量	0.00
⑦自ら中間処理により減量した量	0.00
③+⑨自ら埋立処分又は海洋投入処分を行った量	0.00
⑩全処理委託量	2.70
⑪優良認定処理業者への処理委託量	0.00
⑫再生利用業者への処理委託量	2.70
⑬熱回収認定業者への処理委託量	0.00
⑭熱回収認定業者以外の熱回収を行う業者への処理委託量	0.00

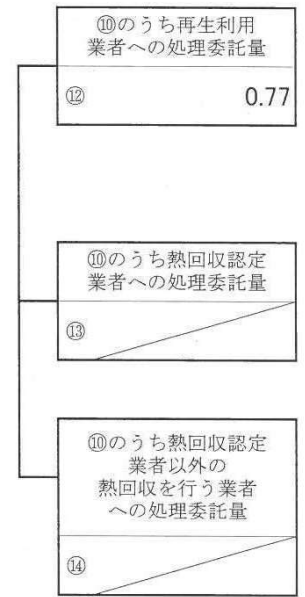
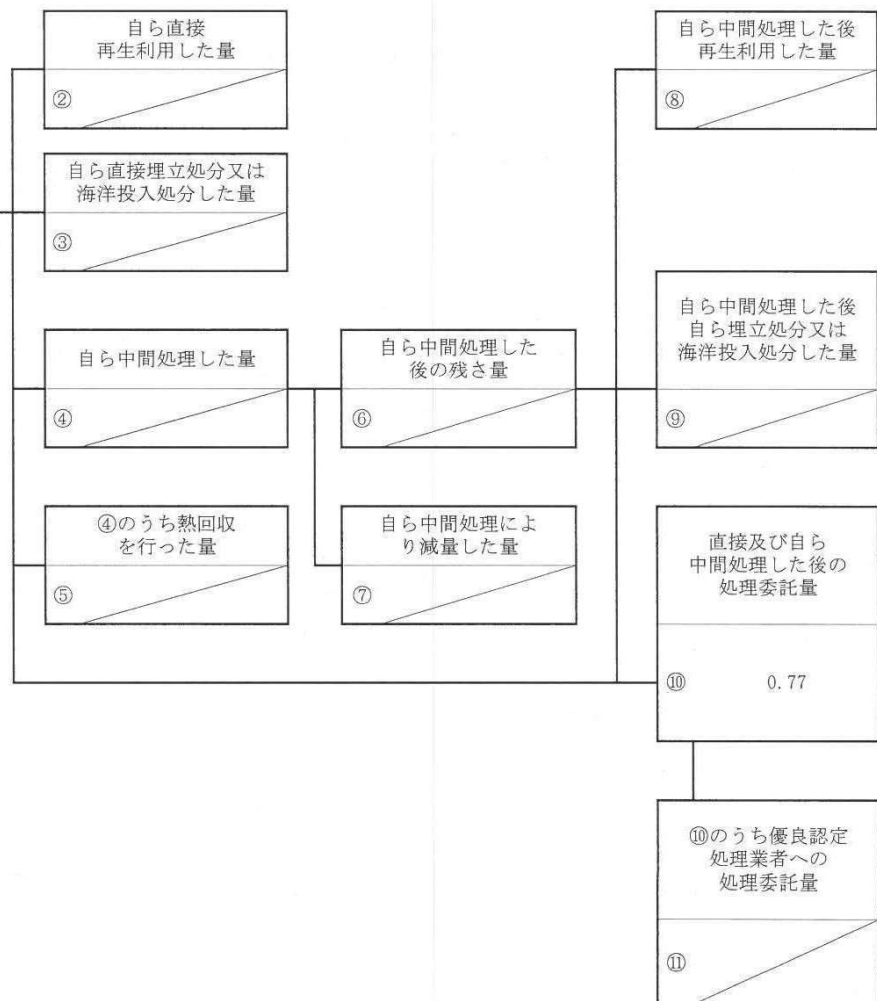


計画の実施状況

(産業廃棄物の種類： 汚泥)



項目	実績値
①排出量	0.77
②+⑧自ら再生利用を行った量	0.00
⑤自ら熱回収を行った量	0.00
⑦自ら中間処理により減量した量	0.00
③+⑨自ら埋立処分又は海洋投入処分を行った量	0.00
⑩全処理委託量	0.77
⑪優良認定処理業者への処理委託量	0.00
⑫再生利用業者への処理委託量	0.77
⑬熱回収認定業者への処理委託量	0.00
⑭熱回収認定業者以外の熱回収を行う業者への処理委託量	0.00



計画の実施状況

(産業廃棄物の種類: アスコンがら)

