

(第1面)

産業廃棄物処理計画実施状況報告書

令和5年5月10日

埼玉県知事 大野元裕 殿



提出者

埼玉県入間郡毛呂山町大字毛呂本郷154番地
株式会社 上村建業
代表取締役 上村重之
049-294-1173

廃棄物の処理及び清掃に関する法律第12条第10項の規定に基づき、令和元年度の産業廃棄物処理計画の実施状況を報告します。

事業場の名称	株式会社 上村建業
事業場の所在地	埼玉県入間郡毛呂山町大字毛呂本郷154番地
事業の種類	総合工事業
産業廃棄物処理計画における計画期間	令和4年4月1日 から 令和5年3月31日 まで

産業廃棄物処理計画における目標値

項目	目標値	項目	目標値
排出量	2692.5	全処理委託量	2692.5 t
自ら再生利用を行う産業廃棄物の量	t	優良認定処理業者への処理委託量	t
自ら熱回収を行う産業廃棄物の量	t	再生利用業者への処理委託量	2692.5 t
自ら中間処理により減量する産業廃棄物の量	t	認定熱回収業者への処理委託量	t
自ら埋立処分又は海洋投入処分を行う産業廃棄物の量	t	認定熱回収業者以外の熱回収を行う業者への処理委託量	t

※事務処理欄

計画の実施状況

(産業廃棄物の種類：)

アスガラ

不要物等発生量	有償物量	
	排出量	① 916.70
項目	実績値	
①排出量	916.70	
②+⑧自ら再生利用を行った量	0.00	
⑤自ら熱回収を行った量	0.00	
⑦自ら中間処理により減量した量	0.00	
③+④+⑤自ら埋立処分又は海洋投入処分を行った量	0.00	
⑩全処理委託量	916.70	
⑪優良認定処理業者への処理委託量	0.00	
⑫再生利用業者への処理委託量	916.70	
⑬熱回収認定業者への処理委託量	0.00	
⑭熱回収認定業者以外の熱回収を行う業者への処理委託量	0.00	

自ら直接再生利用した量	② 0
自ら直接埋立処分又は海洋投入処分した量	③ 0

自ら中間処理した量	④ 0
自ら中間処理した後の残さ量	⑥ 0
自ら中間処理により減量した量	⑦ 0

自ら中間処理した後に再生利用した量	⑧ 0
-------------------	-----

自ら中間処理した後に自ら埋立処分又は海洋投入処分した量	⑨ 0
-----------------------------	-----

自ら中間処理した後の処理業者への委託量	⑩ 916.70
---------------------	----------

⑩のうち優良認定処理業者への処理委託量	⑪ 0
---------------------	-----

⑩のうち再生利用業者への処理委託量	⑫ 916.70
-------------------	----------

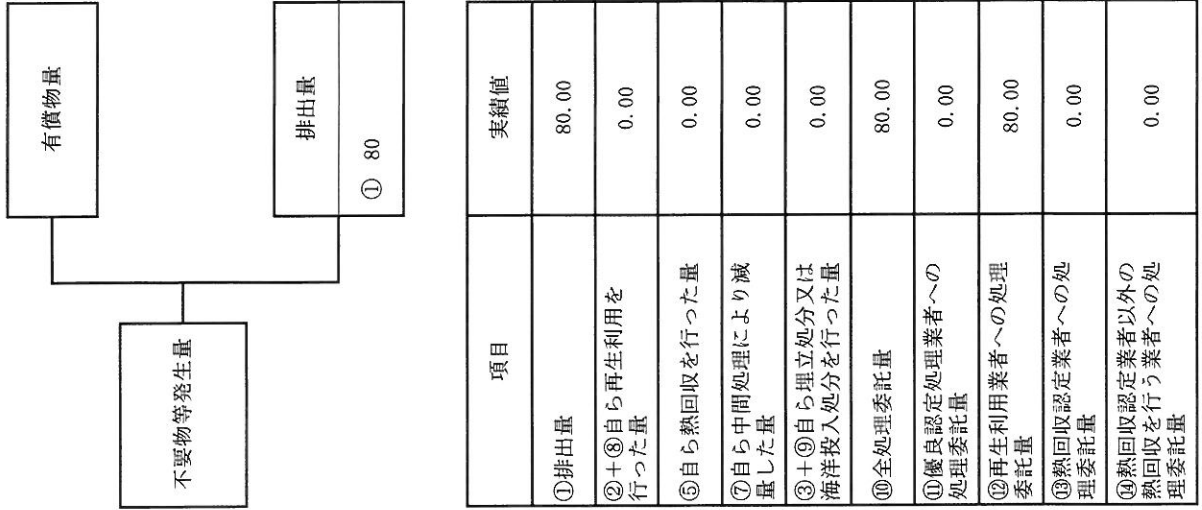
⑩のうち熱回収認定業者への処理委託量	⑬ 0
--------------------	-----

⑩のうち熱回収認定業者以外の熱回収を行う業者への処理委託量	⑭ 0
-------------------------------	-----

計画の実施状況

(産業廃棄物の種類：)

コンガラ

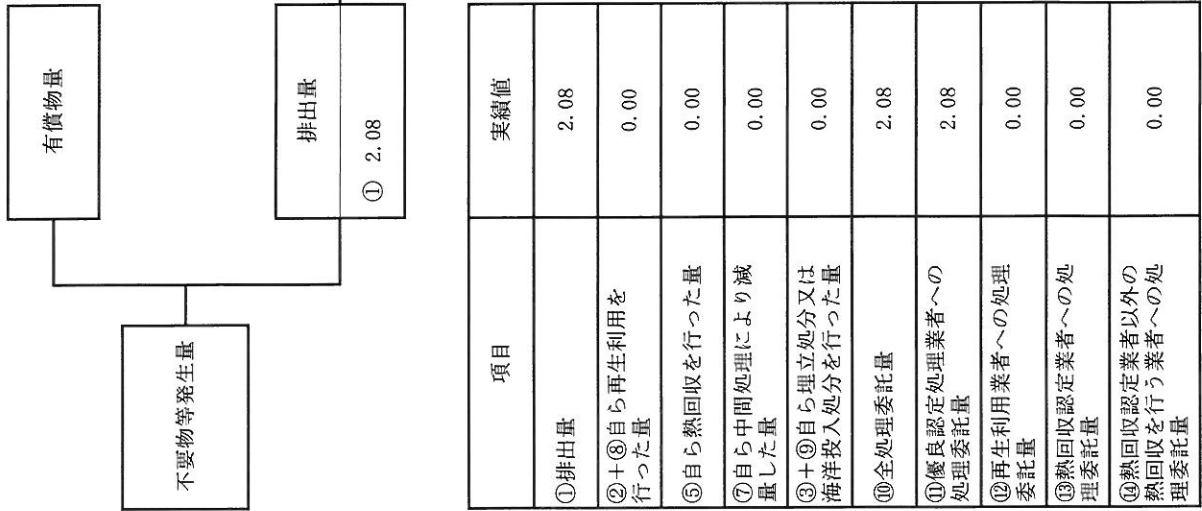


項目	実績値
①排出量	80.00
②+③自ら再生利用を行った量	0.00
⑤自ら熱回収を行った量	0.00
⑦自ら中間処理により減量した量	0.00
③+④自ら埋立処分又は海洋投入処分を行った量	0.00
⑩全処理委託量	80.00
⑪優良認定処理業者への処理委託量	0.00
⑫再生利用業者への処理委託量	80.00
⑬熱回収認定業者への処理委託量	0.00
⑭熱回収認定業者以外の業者への処理委託量	0.00

計画の実施状況

(産業廃棄物の種類：)

混合



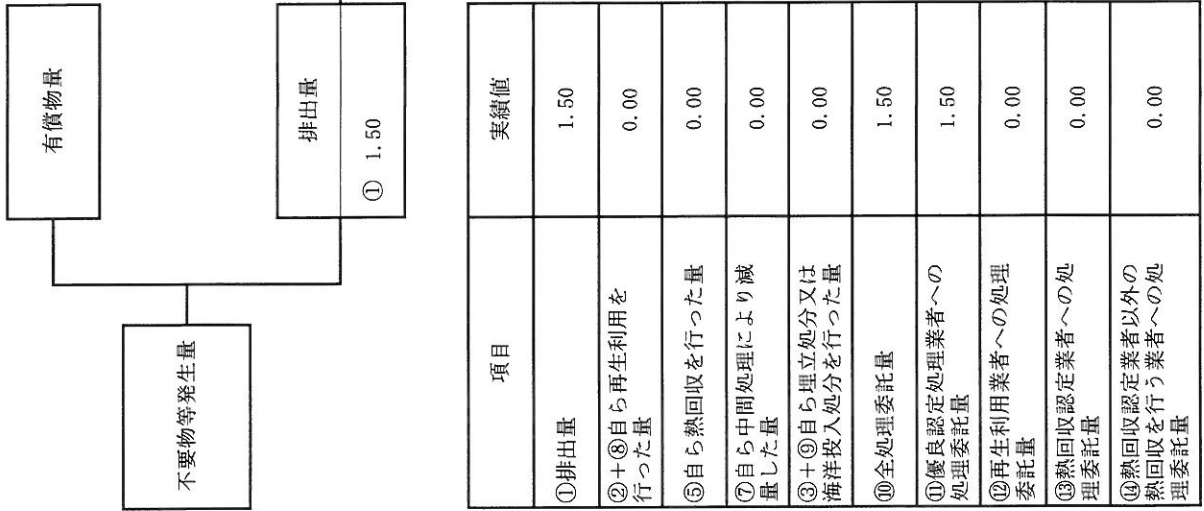
② 自ら直接再生利用した量	0	⑧ 自ら中間処理した後に再生利用した量	0	⑫ ⑩のうち再生利用業者への処理委託量	0
③ 自ら直接埋立処分又は海洋投入処分した量	0	⑨ 自ら中間処理した後に自ら埋立処分又は海洋投入処分した量	0	⑬ ⑩のうち熱回収認定業者への処理委託量	0
④ 自ら中間処理した量	0	⑥ 自ら中間処理した後の残さ量	0	⑭ ⑩のうち熱回収認定業者以外の熱回収を行う業者への処理委託量	0
⑤ ④のうち熱回収を行った量	0	⑦ 自ら中間処理した後の減量した量	0		
		⑩ 自ら中間処理した後の処理業者への委託量	2.08		
		⑪ ⑩のうち優良認定処理業者への処理委託量	2.08		

項目	実績値
①排出量	2.08
②+⑧自ら再生利用を行った量	0.00
⑤自ら熱回収を行った量	0.00
⑦自ら中間処理により減量した量	0.00
③+④自ら埋立処分又は海洋投入処分を行った量	0.00
⑩全処理委託量	2.08
⑪優良認定処理業者への処理委託量	2.08
⑫再生利用業者への処理委託量	0.00
⑬熱回収認定業者への処理委託量	0.00
⑭熱回収認定業者以外の熱回収を行う業者への処理委託量	0.00

計画の実施状況

(産業廃棄物の種類：)

廃プラ



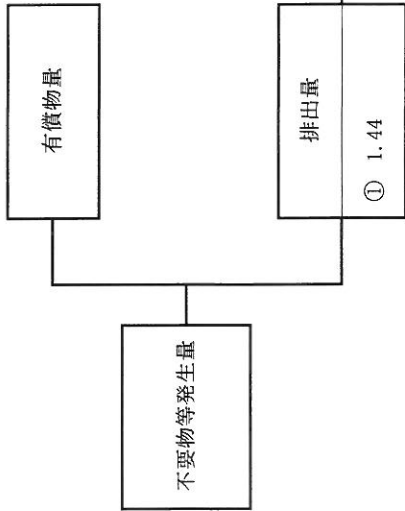
項目	実績値
①排出量	1.50
②+③自ら再生利用を行った量	0.00
⑤自ら熱回収を行った量	0.00
⑦自ら中間処理により減量した量	0.00
③+⑤自ら埋立処分又は海洋投入処分を行った量	0.00
⑩全処理委託量	1.50
⑪優良認定処理業者への処理委託量	1.50
⑫再生利用業者への処理委託量	0.00
⑬熱回収認定業者への処理委託量	0.00
⑭熱回収認定業者以外の熱回収を行う業者への処理委託量	0.00

自ら直接再生利用した量	②	0
自ら直接埋立処分又は海洋投入処分した量	③	0
自ら中間処理した量	④	0
④のうち熱回収を行った量	⑤	0
自ら中間処理した後の残さ量	⑥	0
自ら中間処理した後の処理業者への委託量	⑦	0
自ら中間処理した後に自ら埋立処分又は海洋投入処分した量	⑧	0
自ら中間処理した後に処理業者への委託量	⑨	1.50
⑩のうち再生利用業者への処理委託量	⑩	0
⑩のうち熱回収認定業者以外の熱回収を行う業者への処理委託量	⑪	0
⑩のうち優良認定処理業者への処理委託量	⑫	1.50

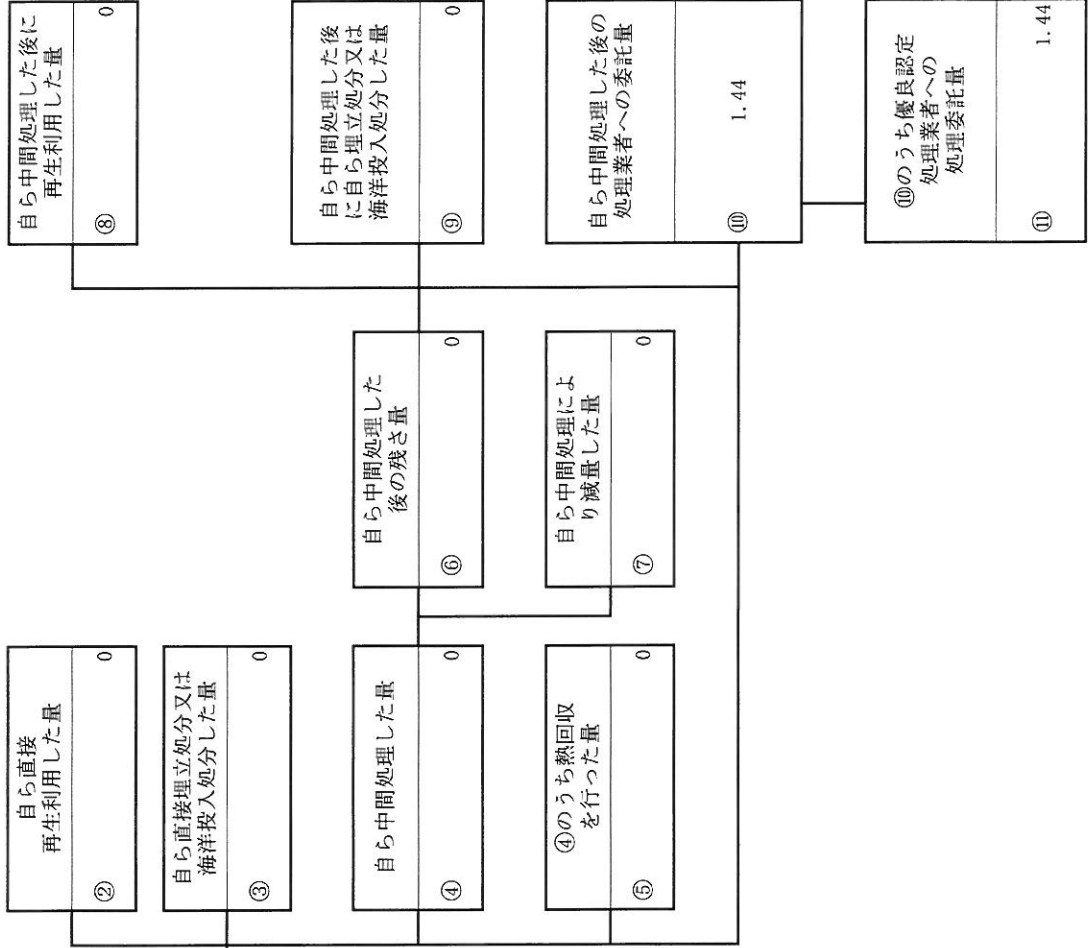
計画の実施状況

(産業廃棄物の種類：)

汚泥



項目	実績値
①排出量	1.44
②+③自ら再生利用を行った量	0.00
⑤自ら熱回収を行った量	0.00
⑦自ら中間処理により減量した量	0.00
③+⑤+⑦自ら埋立処分又は海洋投入処分を行った量	0.00
⑩全処理委託量	1.44
⑪優良認定処理業者への処理委託量	1.44
⑫再生利用業者への処理委託量	0.00
⑬熱回収認定業者への処理委託量	0.00
⑭熱回収認定業者以外の熱回収を行う業者への処理委託量	0.00



⑩のうち再生利用業者への処理委託量	0	⑫
⑩のうち熱回収認定業者への処理委託量	0	⑬
⑩のうち熱回収認定業者以外の熱回収を行う業者への処理委託量	0	⑭

⑩のうち優良認定処理業者への処理委託量	1.44	⑪
---------------------	------	---

計画の実施状況

(産業廃棄物の種類：)

木くず

不要物等発生量	有償物量	
	排出量	① 0.17
①排出量	実績値	0.17
②+③自ら再生利用を行った量		0.00
⑤自ら熱回収を行った量		0.00
⑦自ら中間処理により減量した量		0.00
③+⑨自ら埋立処分又は海洋投入処分を行った量		0.00
⑩全処理委託量		0.17
⑪優良認定処理業者への処理委託量		0.00
⑫再生利用業者への処理委託量		0.17
⑬熱回収認定業者への処理委託量		0.00
⑭熱回収認定業者以外の熱回収を行う業者への処理委託量		0.00

自ら直接再生利用した量	②	0
-------------	---	---

自ら直接埋立処分又は海洋投入処分した量	③	0
---------------------	---	---

自ら中間処理した量	④	0
-----------	---	---

④のうち熱回収を行った量	⑤	0
--------------	---	---

自ら中間処理した後の残さ量	⑥	0
---------------	---	---

自ら中間処理により減量した量	⑦	0
----------------	---	---

自ら中間処理した後に再生利用した量	⑧	0
-------------------	---	---

自ら中間処理した後に自ら埋立処分又は海洋投入処分した量	⑨	0
-----------------------------	---	---

自ら中間処理した後の処理業者への委託量	⑩	0.17
---------------------	---	------

⑩のうち優良認定処理業者への処理委託量	⑪	0.00
---------------------	---	------

⑩のうち再生利用業者への処理委託量	⑫	0
-------------------	---	---

⑩のうち熱回収認定業者への処理委託量	⑬	0
--------------------	---	---

⑩のうち熱回収認定業者以外の熱回収を行う業者への処理委託量	⑭	0
-------------------------------	---	---