

<報道発表資料>

カテゴリー:お知らせ

令和6年2月29日

埼玉県鉱工業指数（令和5年12月分、第4四半期分）  
 ～令和5年12月分は生産が3か月ぶりの「上昇」～

鉱工業指数は景気や経済の動きを把握することを目的としており、製造業の事業所における活動状況を表すものです。

景気の動きに敏感で、速報性があるため足下の景気動向を判断する指標の1つとなります。

1 令和5年12月分

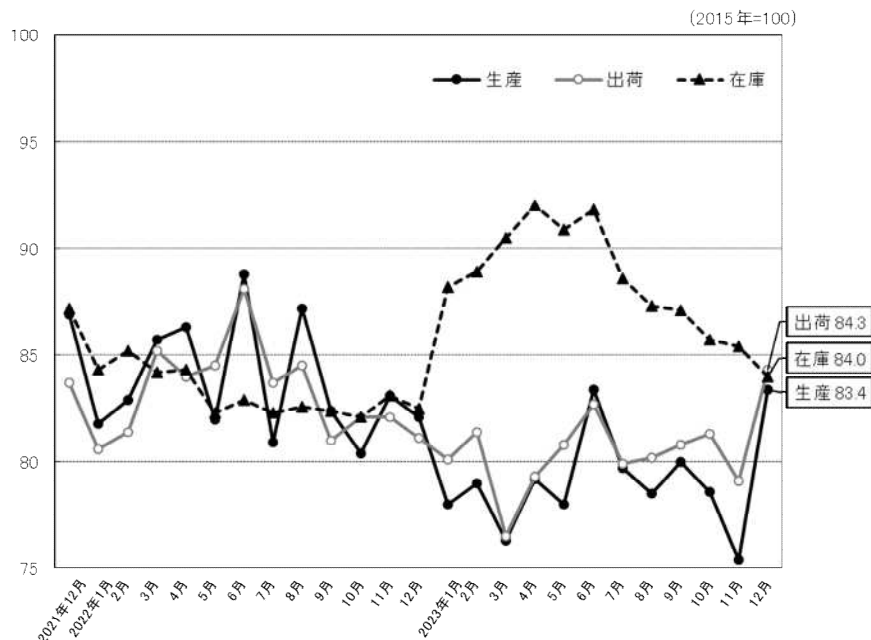
生産は3か月ぶりの上昇、出荷は2か月ぶりの上昇

(1) 概要

令和5年12月の生産指数は、化学工業、生産用機械工業などの上昇により3か月ぶりの上昇となりました。出荷指数は、輸送機械工業、生産用機械工業などの上昇により2か月ぶりの上昇となりました。在庫指数は6か月連続の低下、在庫率指数は2か月連続の上昇となっています。

(2015年=100)

	指数	前月比 (%)	前年同月比 (%)
生産	83.4	10.6	-0.2
出荷	84.3	6.6	2.0
在庫	84.0	-1.6	1.8
在庫率	142.9	14.0	30.8



## (2) 寄与した主な業種・品目（生産・出荷 23 業種）

### < 生産 >

		主な業種	前月比 (%)	主な品目
上昇	15 業種	化学工業	32.3	医薬品
		生産用機械工業	63.9	フラットパネル・ディスプレイ 製造装置
低下	8 業種	業務用機械工業	-10.9	試験機
		印刷業	-2.3	平版印刷（オフセット印刷）

### < 出荷 >

		主な業種	前月比 (%)	主な品目
上昇	16 業種	輸送機械工業	25.5	乗用車
		生産用機械工業	54.5	フラットパネル・ディスプレイ 製造装置
低下	7 業種	業務用機械工業	-11.8	試験機
		鉄鋼業	-6.1	鋼半製品

\*主な品目について秘匿あり

## 2 令和 5 年第 4 四半期分

生産は 2 期連続の低下、出荷は 2 期ぶりの上昇

### (1) 概要

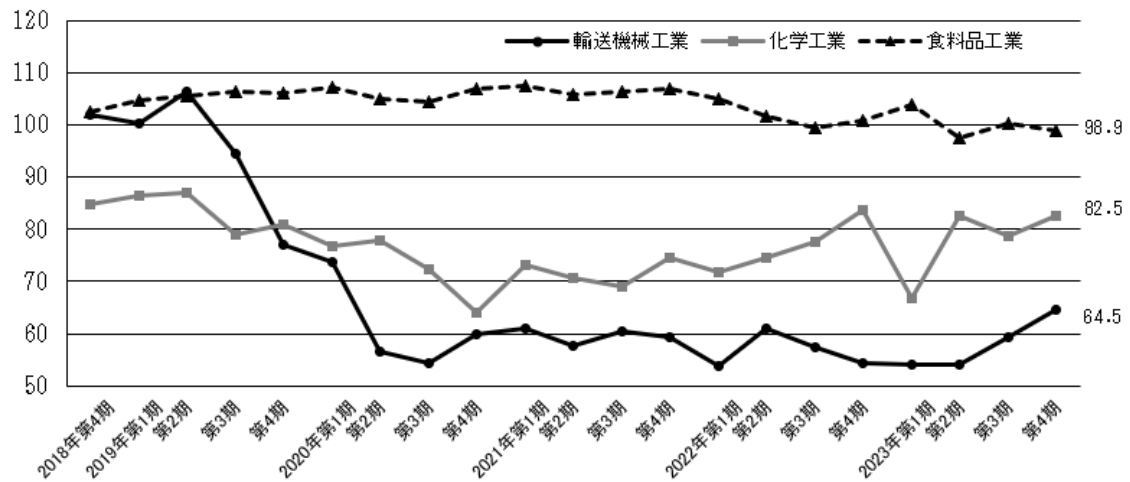
令和 5 年第 4 四半期（令和 5 年 10 月～12 月期）の生産指数は、情報通信機械工業、生産用機械工業などの低下により 2 期連続の低下となりました。出荷指数は、輸送機械工業、化学工業などの上昇により 2 期ぶりの上昇となりました。在庫指数は 2 期連続の低下、在庫率指数は 2 期ぶりの上昇となっています。

(2015 年=100)

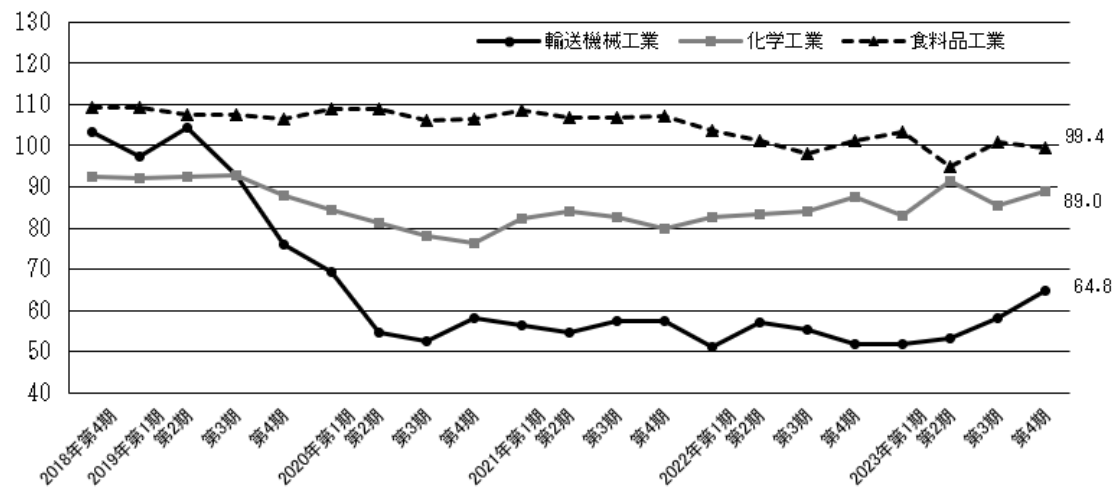
	指 数	前期比 (%)	前年同期比 (%)
生 産	79.1	-0.4	-3.4
出 荷	81.6	1.6	-0.4
在 庫	84.0	-3.6	1.8
在 庫 率	128.1	8.6	15.9

## 県内主要業種の指数推移

### 生産



### 出荷



## (2) 寄与した主な業種・品目（生産・出荷 23業種）

### < 生産 >

	主な業種	前月比 (%)	主な品目
上昇	化学工業	4.8	医薬品
	輸送機械工業	8.8	自動車エンジン
低下	情報通信機械工業	-11.7	ガス警報器
	生産用機械工業	-5.7	金型

### < 出荷 >

	主な業種	前月比 (%)	主な品目
上昇	輸送機械工業	11.3	自動車エンジン
	化学工業	4.0	医薬品
低下	食料品工業	-1.5	炭酸飲料
	汎用機械工業	-2.4	空気圧機器

\*主な品目について秘匿あり

この統計に関するホームページアドレス  
『彩の国統計情報館』埼玉県鉱工業指数のページ  
<https://www.pref.saitama.lg.jp/a0206/a099/index.html>