

(第1面)

産業廃棄物処理計画実施状況報告書

令和5年 6月27日

埼玉県知事
大野元裕 様

提出者

住 所 東京都板橋区本町23-23

氏 名 リンテック株式会社

代表取締役社長 服部真

代理人 執行役員熊谷工場長

電話番号 03-5248-7711

熊谷工場 048-539-1212



廃棄物の処理及び清掃に関する法律第12条第10項の規定に基づき、令和⁴年度の産業廃棄物処理計画の実施状況を報告します。

事業場の名称	リンテック株式会社 熊谷工場
事業場の所在地	熊谷市万吉3748番地
事業の種類	パルプ・紙・紙加工品製造業
産業廃棄物処理計画における計画期間	令和4年4月1日から令和5年3月31日まで

産業廃棄物処理計画における目標値

項目	目標値	項目	目標値
排 出 量	17,149 t	全処理委託量	1,811 t
自ら再生利用を行う産業廃棄物の量	1,556 t	優良認定処理業者への処理委託量	102 t
自ら熱回収を行う産業廃棄物の量	0 t	再生利用業者への処理委託量	1,166 t
自ら中間処理により減量する産業廃棄物の量	14,798 t	認定熱回収業者への処理委託量	0 t
自ら埋立処分又は海洋投入処分を行う産業廃棄物の量	0 t	認定熱回収業者以外の熱回収を行う業者への処理委託量	0 t

※事務処理欄

産業廃棄物計画実施状況報告書(別紙)

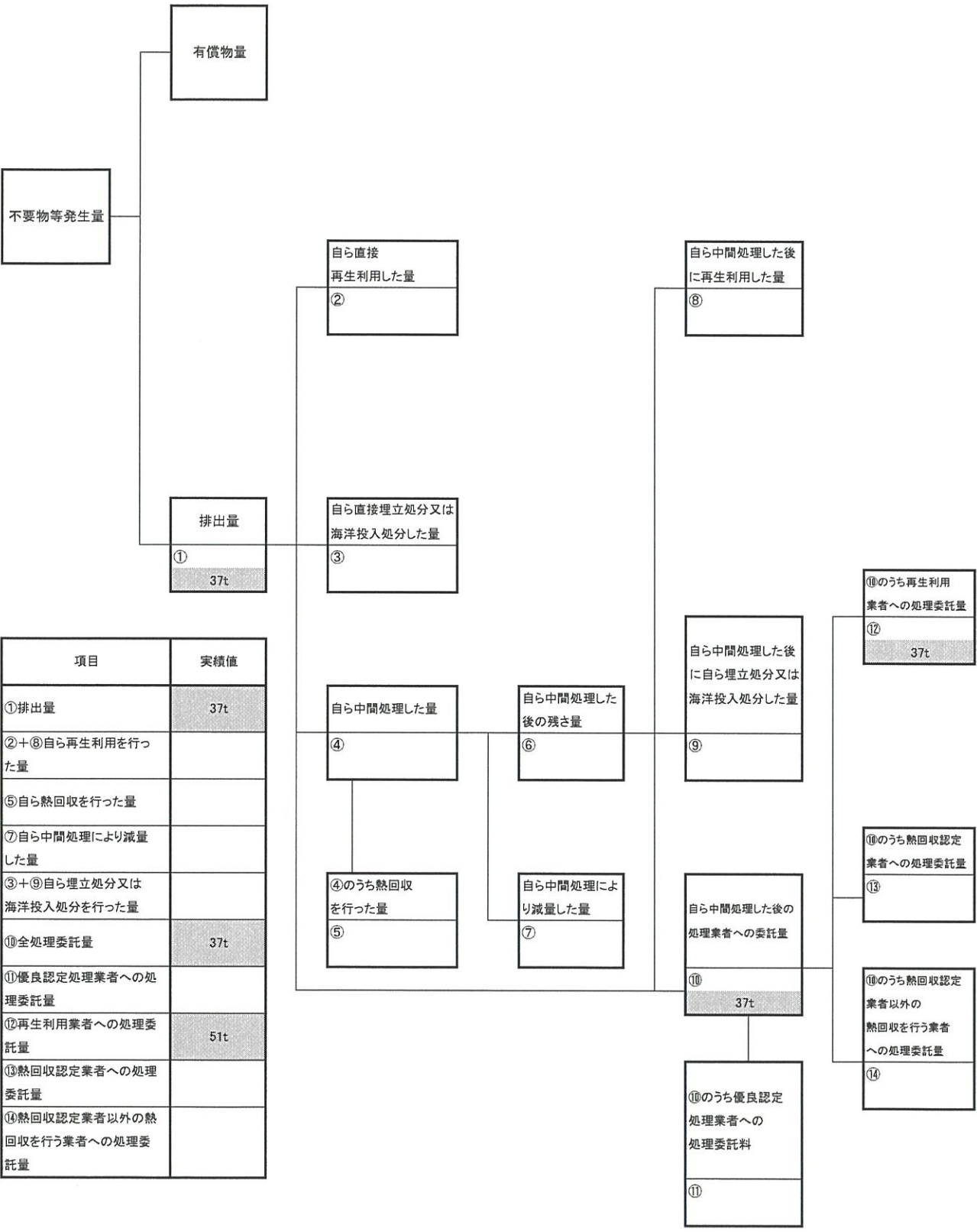
(法律第12条第10項の関係)

単位:トン

コード	01	02	06	07	08	09	13	19
種類	燃え殻	汚泥	廃プラスチック類	紙くず	木くず	ガラスくず	金属くず	ばいじん
令和4年度 産業廃棄物発生量の目標	103	9,810	168	4,819	173	0	99	218
①産業廃棄物排出量	37	10,599	148	5,759	156	0	79	371
②自ら直接再生利用した量	0	0	0	1,556	0	0	0	0
③自ら直接埋立処分又は海洋投入処分した量	0	0	0	0	0	0	0	0
④自ら中間処理した量	0	10,599	0	4,199	0	0	0	0
⑤ ④のうち熱回収を行った量	0	0	0	0	0	0	0	0
⑥自ら中間処理した後の残さ量	0	1,440	0	371	0	0	0	0
⑦自ら中間処理により減量した量	0	9,119	0	0	0	0	0	0
⑧自ら中間処理した後に再生利用した量	0	1,440	0	0	0	0	0	0
⑨自ら中間処理した後に自ら埋立処分又は海洋投入処分した量	0	0	0	0	0	0	0	0
⑩自ら中間処理した後の処理業者への委託量	37	0	148	375	156	0	79	371
⑪優良認定処理業者への処理委託量	0	0	98	4	0	0	0	0

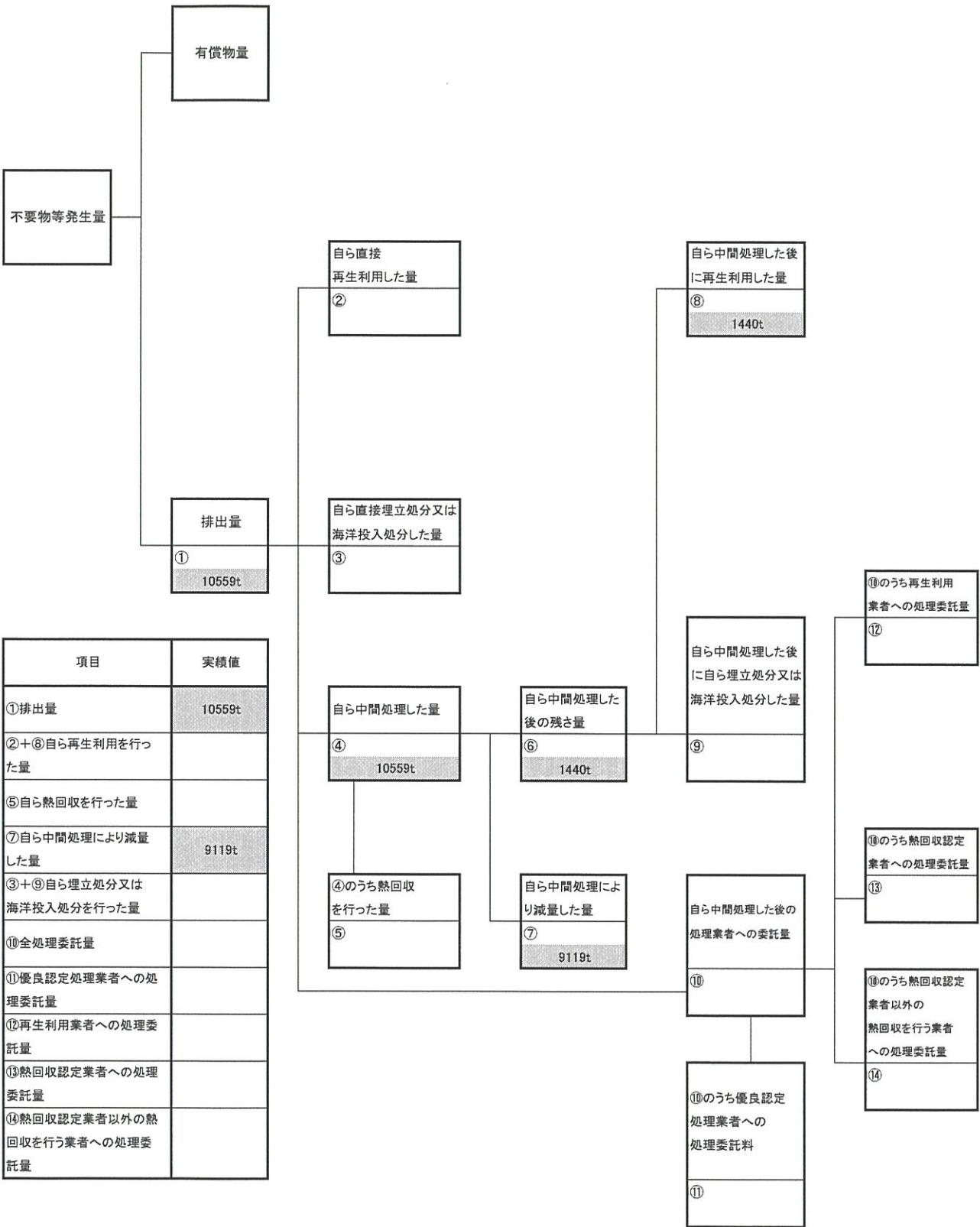
計画の実施状況

計画の実施状況 (産業廃棄物の種類: 燃え殻)



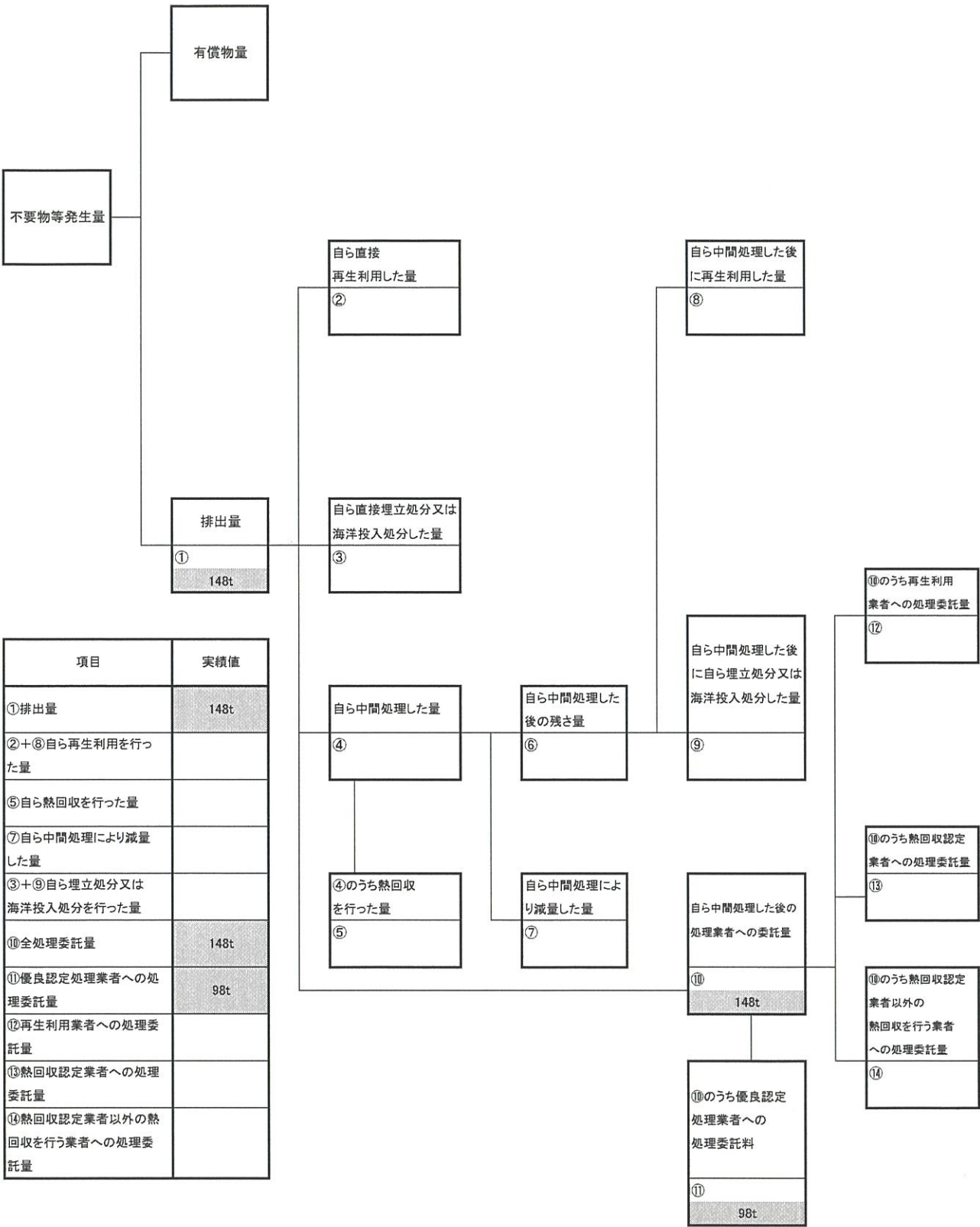
項目	実績値
①排出量	37t
②+⑧自ら再生利用を行った量	
⑤自ら熱回収を行った量	
⑦自ら中間処理により減量した量	
③+⑨自ら埋立処分又は海洋投入処分を行った量	
⑩全処理委託量	37t
⑪優良認定処理業者への処理委託量	
⑫再生利用者への処理委託量	51t
⑬熱回収認定業者への処理委託量	
⑭熱回収認定業者以外の熱回収を行う業者への処理委託量	

計画の実施状況 (産業廃棄物の種類: 汚泥)



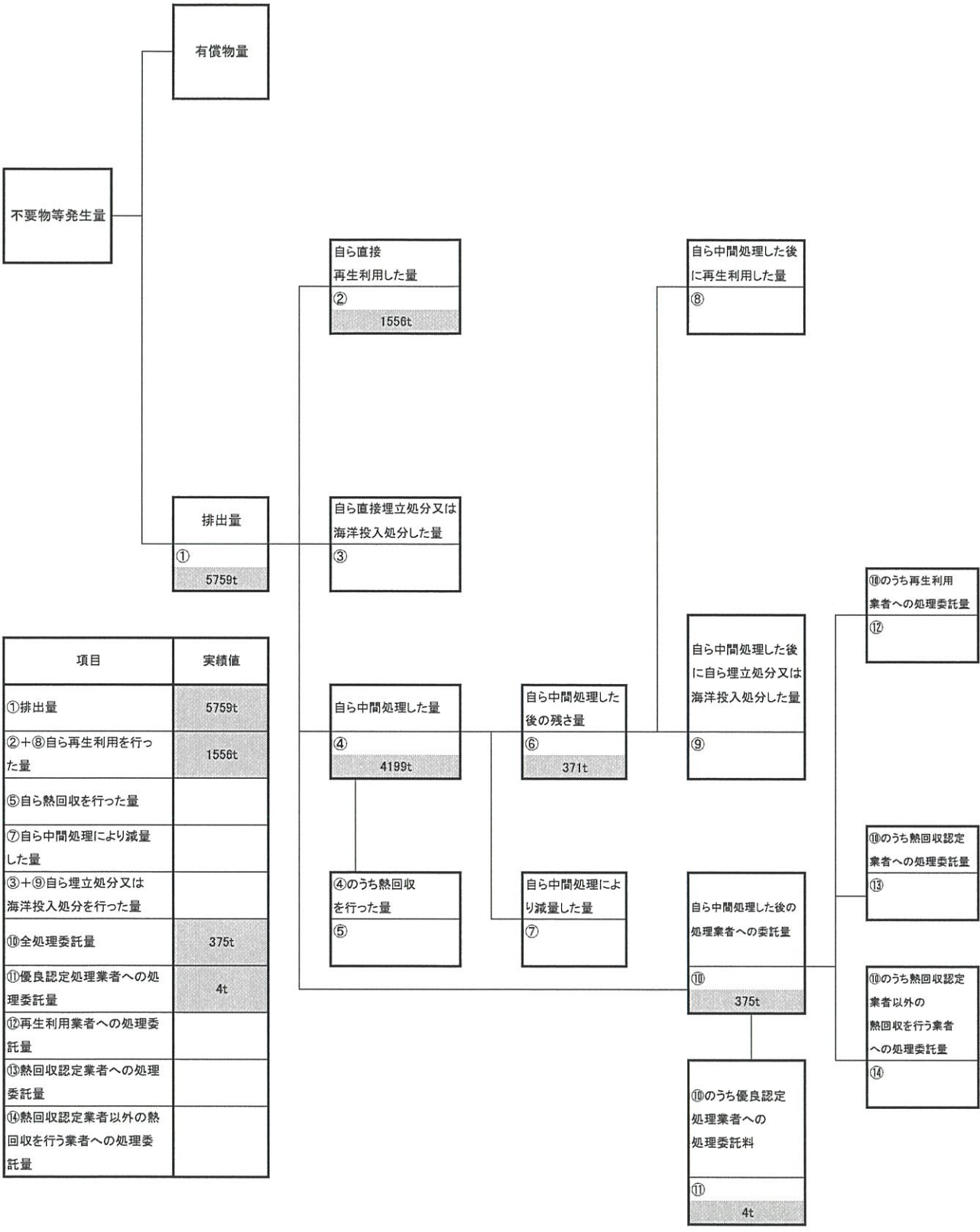
項目	実績値
①排出量	10559t
②+⑧自ら再生利用を行った量	
⑤自ら熱回収を行った量	
⑦自ら中間処理により減量した量	9119t
③+⑨自ら埋立処分又は海洋投入処分を行った量	
⑩全処理委託量	
⑪優良認定処理業者への処理委託量	
⑫再生利用業者への処理委託量	
⑬熱回収認定業者への処理委託量	
⑭熱回収認定業者以外の熱回収を行う業者への処理委託量	

計画の実施状況 (産業廃棄物の種類: 廃プラスチック類)



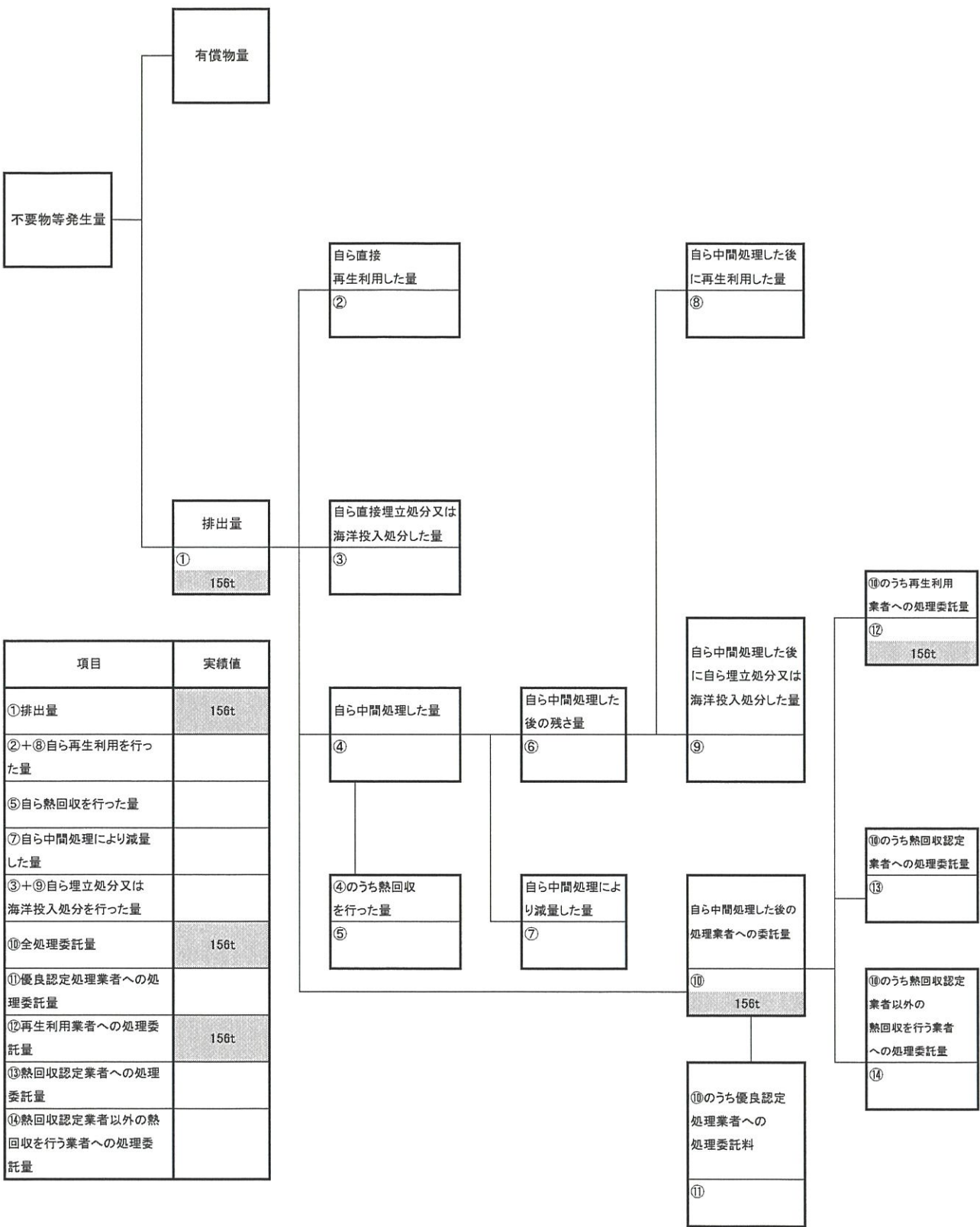
項目	実績値
①排出量	148t
②+⑧自ら再生利用を行った量	
⑤自ら熱回収を行った量	
⑦自ら中間処理により減量した量	
③+⑨自ら埋立処分又は海洋投入処分を行った量	
⑩全処理委託量	148t
⑪優良認定処理業者への処理委託量	98t
⑫再生利用者への処理委託量	
⑬熱回収認定業者への処理委託量	
⑭熱回収認定業者以外の熱回収を行う業者への処理委託量	

計画の実施状況 (産業廃棄物の種類: 紙くず)



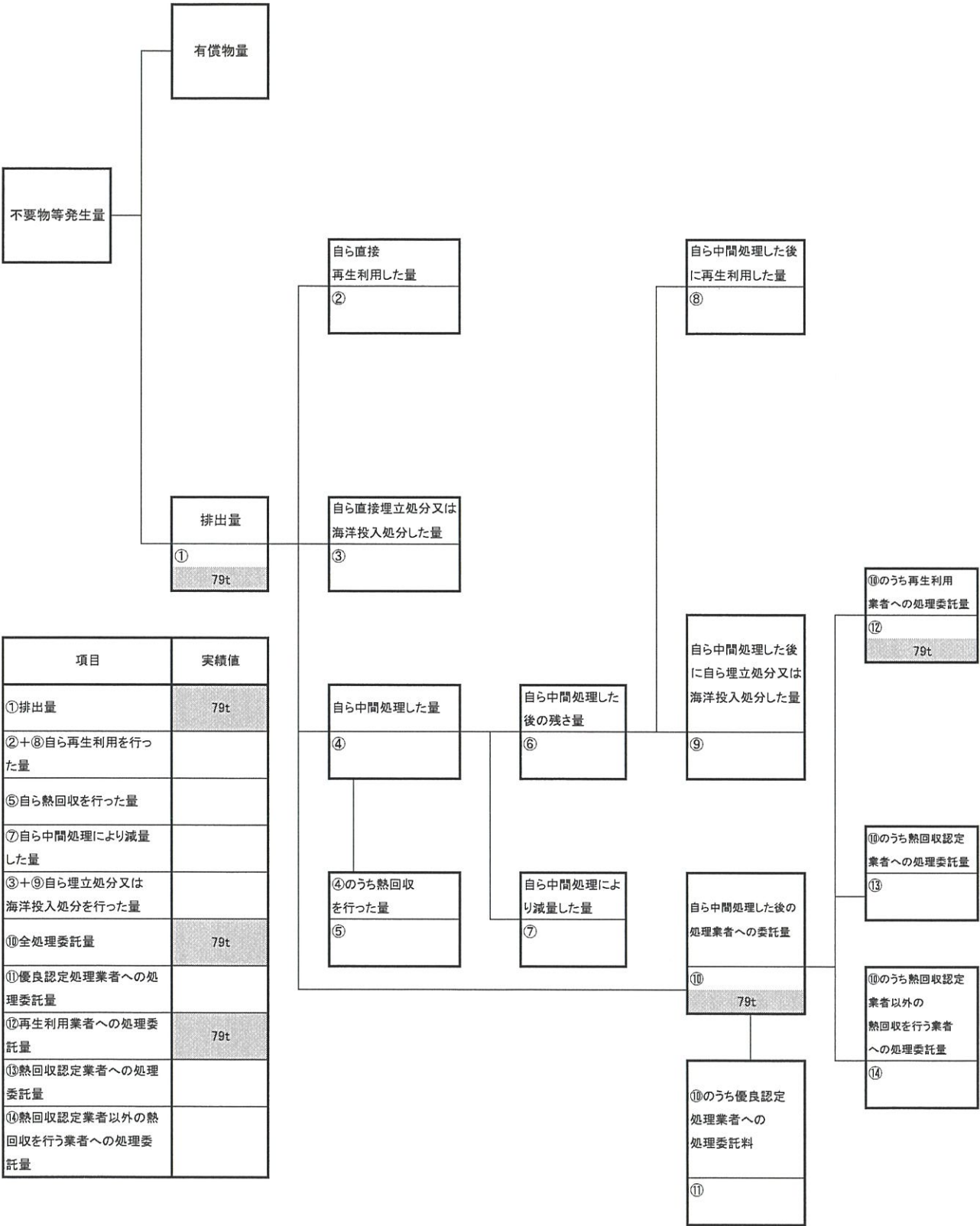
項目	実績値
①排出量	5759t
②+⑧自ら再生利用を行った量	1556t
⑤自ら熱回収を行った量	
⑦自ら中間処理により減量した量	
③+⑨自ら埋立処分又は海洋投入処分を行った量	
⑩全処理委託量	375t
⑪優良認定処理業者への処理委託量	4t
⑫再生利用者への処理委託量	
⑬熱回収認定業者への処理委託量	
⑭熱回収認定業者以外の熱回収を行う業者への処理委託量	

計画の実施状況 (産業廃棄物の種類:木くず)

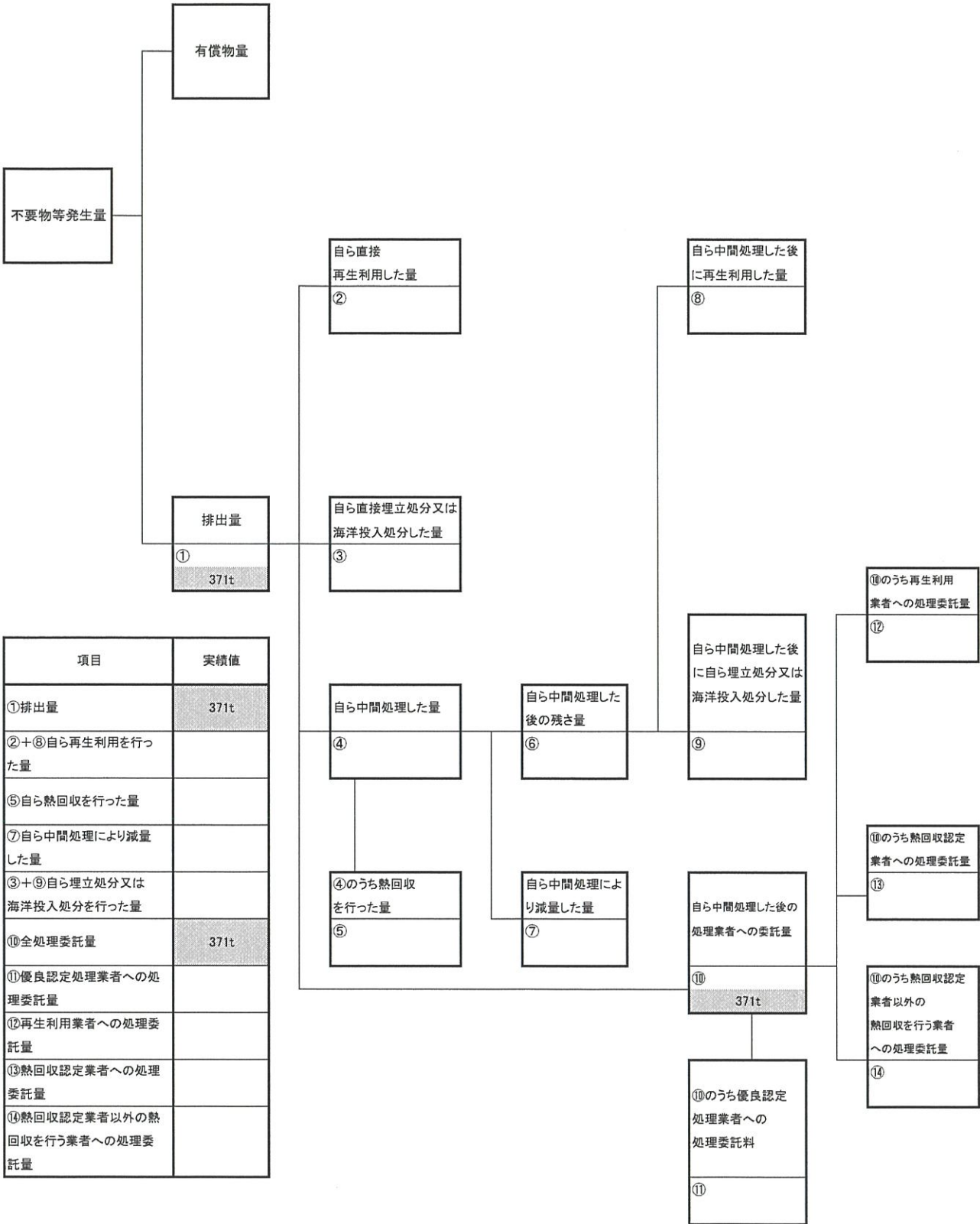


項目	実績値
①排出量	156t
②+⑧自ら再生利用を行った量	
⑤自ら熱回収を行った量	
⑦自ら中間処理により減量した量	
③+⑨自ら埋立処分又は海洋投入処分を行った量	
⑩全処理委託量	156t
⑪優良認定処理業者への処理委託量	
⑫再生利用業者への処理委託量	156t
⑬熱回収認定業者への処理委託量	
⑭熱回収認定業者以外の熱回収を行う業者への処理委託量	

計画の実施状況 (産業廃棄物の種類:金属くず)



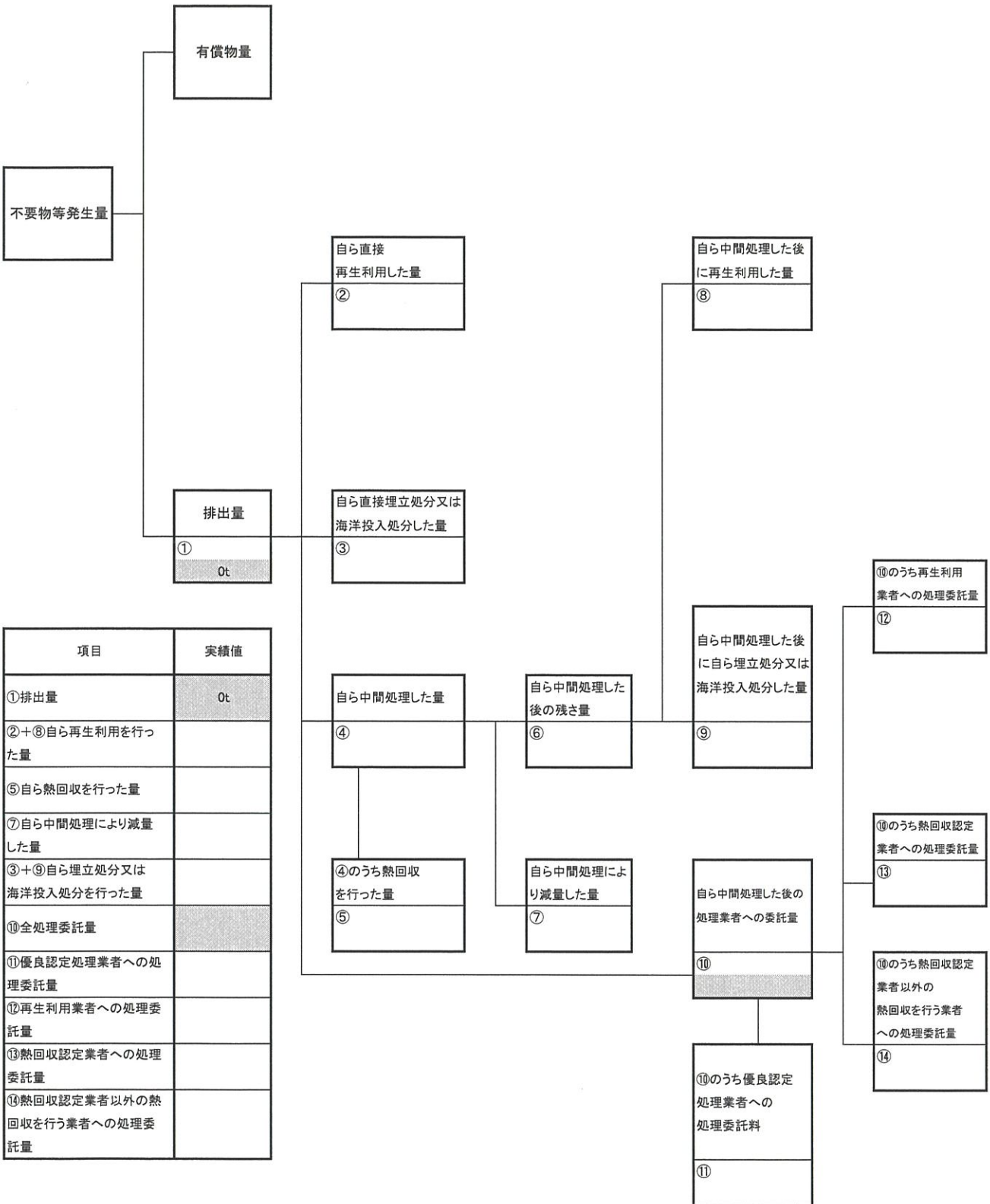
計画の実施状況 (産業廃棄物の種類: ばいじん)



項目	実績値
①排出量	37t
②+⑧自ら再生利用を行った量	
⑤自ら熱回収を行った量	
⑦自ら中間処理により減量した量	
③+⑨自ら埋立処分又は海洋投入処分を行った量	
⑩全処理委託量	37t
⑪優良認定処理業者への処理委託量	
⑫再生利用者への処理委託量	
⑬熱回収認定業者への処理委託量	
⑭熱回収認定業者以外の熱回収を行う業者への処理委託量	

計画の実施状況

(産業廃棄物の種類: ガラスくず、コンクリートくず、陶磁器くず)



項目	実績値
①排出量	0t
②+⑧自ら再生利用を行った量	
⑤自ら熱回収を行った量	
⑦自ら中間処理により減量した量	
③+⑨自ら埋立処分又は海洋投入処分を行った量	
⑩全処理委託量	
⑪優良認定処理業者への処理委託量	
⑫再生利用業者への処理委託量	
⑬熱回収認定業者への処理委託量	
⑭熱回収認定業者以外の熱回収を行う業者への処理委託量	