
**埼玉県電子入札共同システム
電子入札システム
操作マニュアル**

(ログイン方法—受注者用)

Ver. 2.1

令和6年4月

【 改訂履歴 】

- ・ 2022 年 06 月 06 日 Ver. 2.0
Microsoft Edge 対応に関する画面差し替え、修正等
- ・ 2024 年 04 月 01 日 Ver. 2.1
「電子入札システム」からログアウトする方法追加 (11)

目次

電子入札システムへのログイン方法.....	3
①「電子入札システム」のリンクからログインする方法.....	4
②「入札情報公開システム」からログインする方法.....	8
③「電子入札システム」からログアウトする方法.....	11

電子入札システムへのログイン方法

利用者登録が済んだICカードを使用して「電子入札システム」にログインする方法を説明します。
まず、「埼玉県電子入札総合案内」ページの「システム入口」を開きます。

システム入口		
②		①
入札情報公開システム	競争入札参加資格申請受付システム	電子入札システム
毎日 24時間	毎日 8時30分～23時00分	平日 8時30分～20時00分
<ul style="list-style-type: none">発注情報（入札公告・仕様書）の閲覧入札結果の閲覧発注見直し情報（工事等）の閲覧競争入札参加資格者名簿の閲覧	<ul style="list-style-type: none">競争入札参加資格審査の申請競争入札参加資格審査結果通知書のダウンロードパスワードの変更・更新	<ul style="list-style-type: none">電子入札の操作電子証明書（ICカード）の利用者登録

「電子入札システム」へのログイン方法は二通りあります。

① 「電子入札システム」のリンクからログインする方法

「電子入札システム」に直接ログインします。この方法では、「電子入札システム」に登録されている全ての案件を検索することができます。

② 「入札情報公開システム」のリンクからログインする方法

「入札情報公開システム」で発注案件を検索し、発注内容を確認してからその案件の電子入札の操作を行う方法です。この場合は、「電子入札システム」の該当案件だけが表示されます。

①「電子入札システム」のリンクからログインする方法

システム入口で「電子入札システム」のリンクをクリックすると次の画面が開きます。

調達機関、業務選択画面

埼玉県
電子入札共同システム

「調達機関・建設工事、設計・調査・測量、土木施設維持管理／物品等」選択画面
(受注者用)

調達機関を選択して、いずれかのリンクを選択してください。

調達機関： 埼玉県 ①

◎建設工事、設計・調査・測量、土木施設維持管理 ②
◎物品等

操作説明

- ①▼印を選択すると、調達機関の一覧が表示されますので、調達機関を選択します。
- ②「◎建設工事、設計・調査・測量、土木施設維持管理」をまたは「◎物品等」を選択します。

補足説明

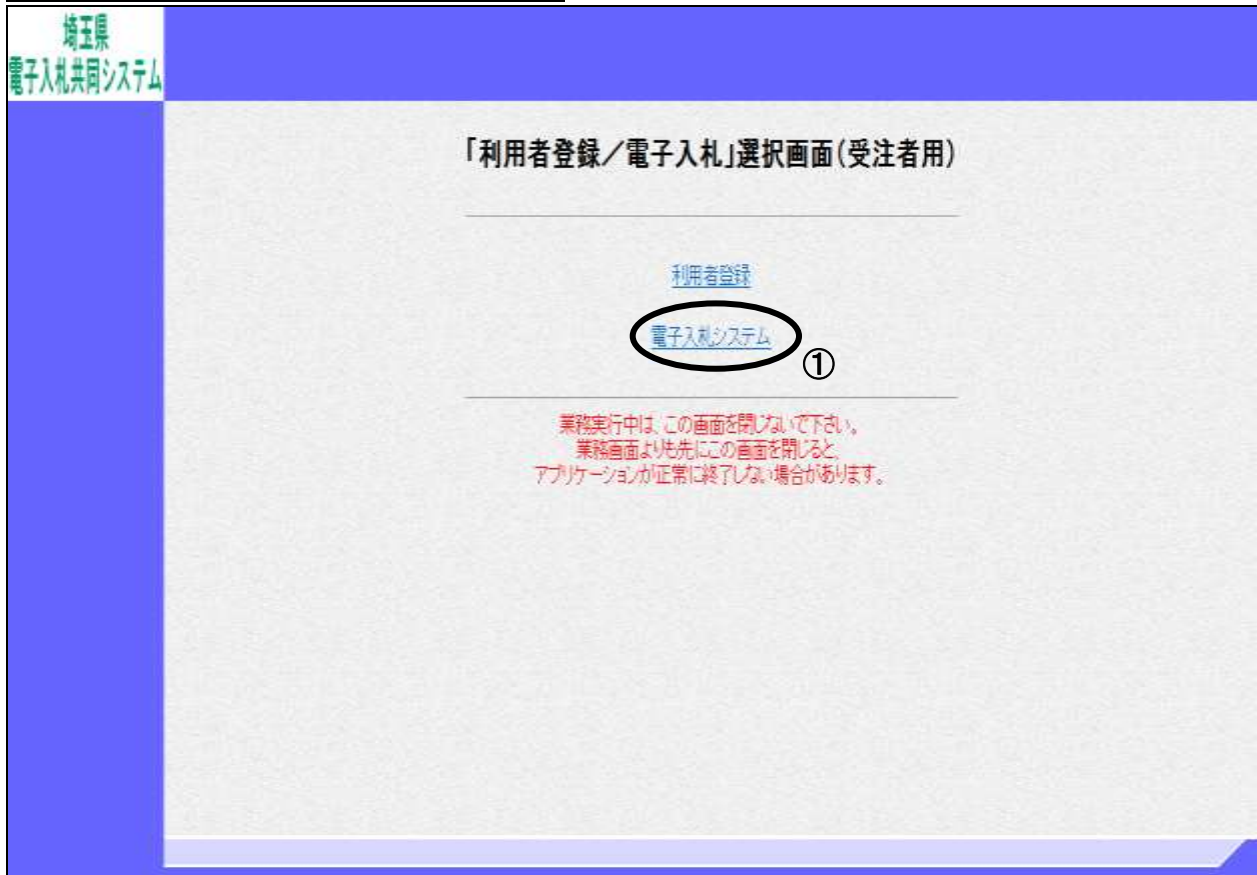
調達機関の初期表示は「埼玉県」になっています。
市町村の案件を操作する場合は変更してください。



「電子入札システム」で、複数の調達機関の入札案件をまとめて処理する場合は、一つの調達機関を操作した後、一度すべての画面を閉じて、再度ログインし直していただくようお願いします。

画面を閉じずに、戻るボタンやウィンドウの切り替えで、他調達機関の操作を継続すると、正しいデータが送信されない場合がありますので、注意してください。

利用者登録／電子入札選択画面（受注者）



操作説明

- ①電子入札システムをクリックします。

受注者トップ画面



操作説明

画面上部に①日付時刻が表示されたことを確認します。

※日付時刻が表示されるまでは操作をしないでください。

②電子入札システムをクリックします。

PIN 番号入力

PIN番号を入力してください。

PIN番号: ①

担当者:

②

操作説明

※ICカードをカードリーダーに差し込んでから操作を行ってください。

①PIN 番号を入力してください。

②OK ボタンをクリックしてください。担当者を入力する必要はありません。

OK ボタンをクリック後にエラーになったときの対処方法

PIN 番号入力後、【OK】 ボタンを押した際に「ログインに失敗しました。」や「デバイスが使用できません。」というエラーメッセージが表示された場合には IC カード及び IC カードリーダーがうまく読み取れていない状態です。以下のことを確認してください。

1. PIN 番号の入力誤りはないか確認してください。
2. IC カードを IC カードリーダーから抜き、再度しっかりと差し込み直した後に再度試してください。
3. PC の再起動後に再度試してください。
4. 上記の対処方法を試してもエラーになる場合には IC カードリーダーや、IC カードに問題がある可能性もあるので、お使いの認証局（IC カードの発行元）にご確認していただくようお願いいたします。

※PIN 番号を入力し、その他のエラーが発生する場合には、ホームページ電子入札総合案内 「お問合せ／よくある質問」内の「エラー・不具合の関係」を参照し、対処方法を確認してください。

以降の操作方法については、各入札方式のマニュアルを参照してください。

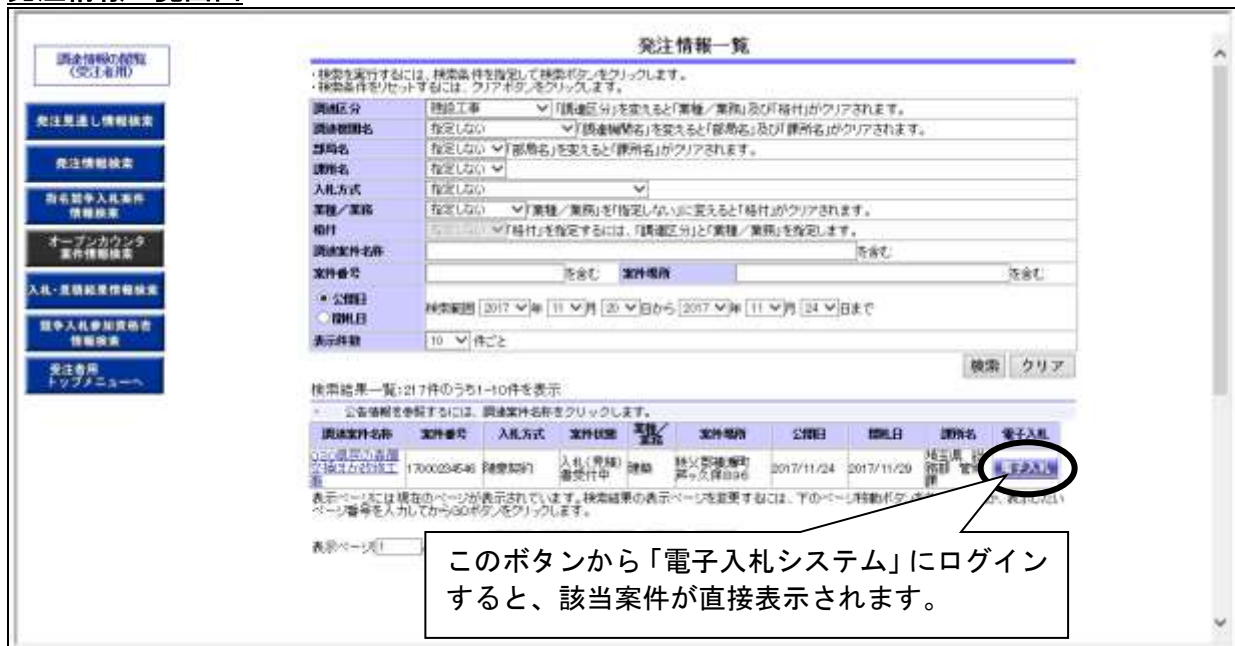
② 「入札情報公開システム」からログインする方法

システム入口で「入札情報公開システム」のリンクをクリックし、調達区分（工事、物品）の選択、発注情報の検索を行い、発注情報一覧画面を開きます。

画面の青い「電子入札」ボタンからログインします。

※「入札情報公開システム」の操作方法は、「入札情報公開システム操作マニュアル」をご覧ください。

発注情報一覧画面



発注情報一覧

検索を実行するには、検索条件を指定して検索ボタンをクリックします。
検索条件をリセットするには、クリアボタンをクリックします。

調達区分	建設工事	「調達区分」を変更すると「業種/業務」及び「格付」がクリアされます。
調達種別名	指定しない	「調達種別名」を変更すると「役所名」及び「課所名」がクリアされます。
課所名	指定しない	「課所名」を変更すると「課所名」がクリアされます。
入札方式	指定しない	
業種/業務	指定しない	「業種/業務」を「指定しない」に変更すると「格付」がクリアされます。
格付		「格付」を指定するには、「調達区分」と「業種/業務」を指定します。
調達案件名称		を含む
案件番号		を含む
公開日	検索範囲	2017年11月20日から2017年11月24日まで
閉鎖日		
表示件数	10	件ごと

検索結果一覧: 217件のうち1-10件を表示
公開情報を受信するには、調達案件名称をクリックします。

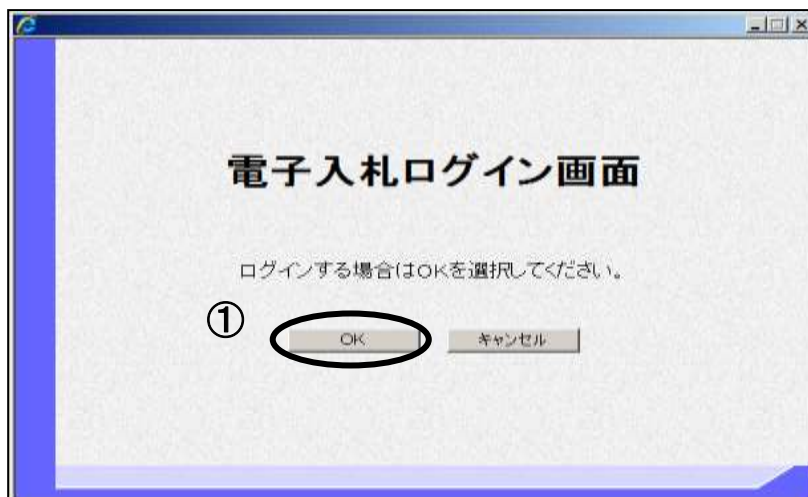
調達案件名称	案件番号	入札方式	案件状態	業種/業務	案件格付	公開日	閉鎖日	課所名	電子入札
〇〇〇〇〇〇〇〇〇〇〇〇	17000294546	競争契約	入札(発注) 発注付中	建設	建設業 建設業 建設業	2017/11/24	2017/11/29	埼玉県 建設部	電子入札

表示ページは現在のページが表示されています。検索結果の表示ページを変更するには、下のページ移動ボタンで、検索ページを入力してからボタンをクリックします。

表示ページ:

このボタンから「電子入札システム」にログインすると、該当案件が直接表示されます。

電子入札ログイン画面



電子入札ログイン画面

ログインする場合はOKを選択してください。

① OK キャンセル

①OK ボタンをクリックしてください。

PIN 番号入力

PIN番号を入力してください。

PIN番号: ***** ①

担当者:

② OK キャンセル

操作説明

※ICカードをカードリーダーに差し込んでから操作を行ってください。

①PIN 番号を入力してください。

②OK ボタンをクリックしてください。担当者を入力する必要はありません。

OK ボタンをクリック後にエラーになったときの対処方法

PIN 番号入力後、【OK】 ボタンを押した際に「ログインに失敗しました。」や「デバイスが使用できません。」というエラーメッセージが表示された場合には IC カード及び IC カードリーダーがうまく読み取れていない状態です。以下のことを確認してください。

1. PIN 番号の入力誤りはないか確認してください。
2. IC カードを IC カードリーダーから抜き、再度しっかりと差し込み直した後に再度試してください。
3. PC の再起動後に再度試してください。
4. 上記の対処方法を試してもエラーになる場合には IC カードリーダーや、IC カードに問題がある可能性もあるので、お使いの認証局（IC カードの発行元）にご確認していただくようお願いいたします。

調達案件一覧画面

2013年07月22日 14時00分 CALS/EC 電子入札システム

電子入札システム 検索機能 発注機関への質問 ヘルプ

調達案件一覧

調達機関(都府) 埼玉県

企業住所 埼玉県埼玉市1丁目
 業者名 【機密】物品テスト業者本社
 氏名 埼玉 太郎

案件表示順序 開札日付 昇順 降順

表示案件 1-1
 全案件数 1

最新表示

最新更新日時: 2013.07.22 14:00

案件 ID	調達案件名称	入札方式	発注申請/発注承認/発注承認/発注承認				発注承認/発注承認/発注承認/発注承認				承認済	承認済 日付	
			発注	再発注	定額発注	通知書	発注	再発注	定額発注	発注			
1	元2) 案件<一括競争入札> (機密)	一括競争 (機密)	発注										

表示案件 1-1
 全案件数 1

調達案件一覧に当該案件だけ表示されます。

案件が表示されないときは、発注機関が「電子入札システム」の案件登録を完了していない可能性があります。しばらく待ってから操作をしてください。

以降の操作方法は、「電子入札システム」の各入札方式のマニュアルを参照してください。

③ 「電子入札システム」 からログアウトする方法

電子入札システムを終了するときは『ログアウト』ボタンを使用します。

電子入札システム画面

The screenshot shows the '電子入札システム' (Electronic Bidding System) interface. At the top right, there is a 'ログアウト' (Logout) button circled in red with a circled '1' next to it. The main area displays a list of bidding cases with columns for '入札方式' (Bidding Method) and various status columns.

No.	調達案件名	入札方式	競争参加資格審査申込 / 参加申込				受領確認 / 提出承認				受領確認(02) / 提出承認				企業プロファイル	
			提出	再提出	交付票	承認済	提出	承認済	提出	再提出	交付票	承認済	提出	再提出		交付票
1	〈横断入札〉05050104回埼玉県工業部ダイレク入札	一般競争(ダイレクト)	提出													
2	〈横断入札〉05050111回埼玉県工業部ダイレク入札	一般競争(ダイレクト)														
3	〈横断入札〉05050105回埼玉県工業部ダイレク入札	一般競争(ダイレクト)														
4	〈横断入札〉05050204回埼玉県工業部ダイレク入札	一般競争(ダイレクト)														
5	〈横断入札〉05050604回埼玉県工業部ダイレク入札	一般競争(ダイレクト)														
6	〈横断入札〉05050704回埼玉県工業部ダイレク入札	一般競争(ダイレクト)														
7	〈横断入札〉05050804回埼玉県工業部ダイレク入札	一般競争(ダイレクト)														

操作説明

画面上部の①ログアウトボタンをクリックします。

The screenshot shows a confirmation dialog box with the text "ebidjn2.ebid2.pref.saitama.lg.jp の内容" and "電子入札システムを終了しますか?". There are two buttons: "OK" (circled in red with a circled "2") and "キャンセル".

確認画面が表示されるので②OKボタンをクリックします。

終了画面



操作説明

画面右上の×で画面を閉じてください。