

(第1面)

特別管理産業廃棄物処理計画実施状況報告書

埼玉県知事 大野元裕 殿

令和5年 6月 28日

提出者

住 所 埼玉県桶川市上日出谷1230番地

氏 名 株式会社プロテリアル桶川工場

工場長 松井 孝憲

(法人にあつては、名称及び代表者の氏名)

電話番号 048-786-3327

廃棄物の処理及び清掃に関する法律第12条の2第11項の規定に基づき、令和4年度の特別管理産業廃棄物処理計画の実施状況を報告します。

|                       |                    |
|-----------------------|--------------------|
| 事業場の名称                | 株式会社プロテリアル桶川工場     |
| 事業場の所在地               | 埼玉県桶川市上日出谷1230番地   |
| 事業の種類                 | 非鉄金属製造業(2399)      |
| 特別管理産業廃棄物処理計画における計画期間 | 令和4年4月1日～令和5年3月31日 |

特別管理産業廃棄物処理計画における目標値

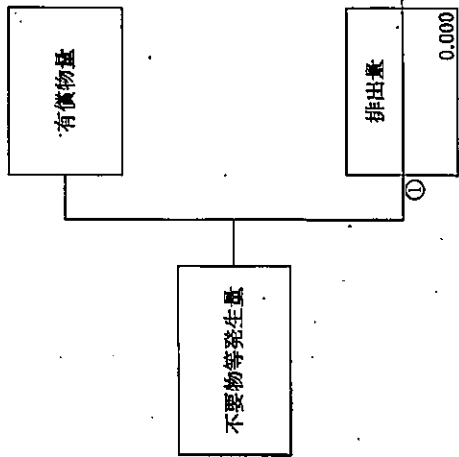
| 項目                           | 目標値   | 項目                        | 目標値   |
|------------------------------|-------|---------------------------|-------|
| 排 出 量                        | 111.7 | 全 処 理 委 託 量               | 111.7 |
| 自ら再生利用を行う特別管理産業廃棄物の量         | 0 t   | 優良認定処理業者への処理委託量           | 33.4  |
| 自ら熱回収を行う特別管理産業廃棄物の量          | 0 t   | 再生利用業者への処理委託量             | 0 t   |
| 自ら中間処理により減量する特別管理産業廃棄物の量     | 0 t   | 認定熱回収業者への処理委託量            | 0 t   |
| 自ら埋立処分又は海洋投入処分を行う特別管理産業廃棄物の量 | 0 t   | 認定熱回収業者以外の熱回収を行う業者への処理委託量 | 0 t   |
| ※事務処理欄                       |       |                           |       |

(日本工業規格 A列4番)



(特別管理産業廃棄物の種類: ①引火性廃油)

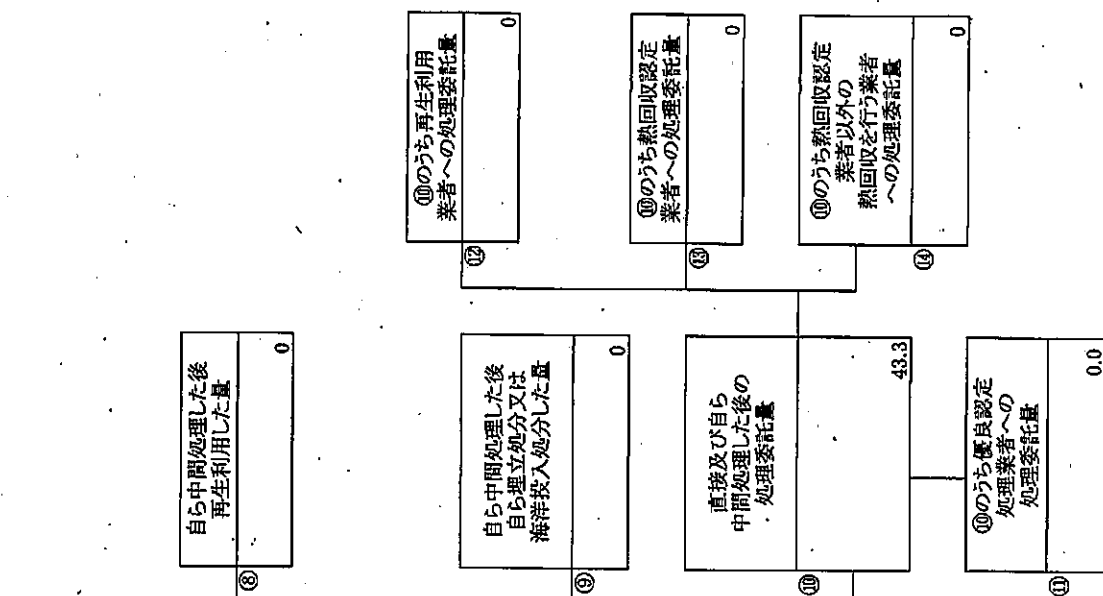
計画の実施状況



| 項目                            | 実績値   |
|-------------------------------|-------|
| ①排出量                          | 0.000 |
| ②+③自ら再生利用を行った量                | 0     |
| ⑤自ら熱回収を行った量                   | 0     |
| ⑦自ら中間処理により減量した量               | 0     |
| ③+④自ら埋立処分又は海洋投入処分を行った量        | 0     |
| ⑩全処理委託量                       | 0.000 |
| ⑩優良認定処理業者への処理委託量              | 0.000 |
| ⑫再生利用業者への処理委託量                | 0     |
| ⑬熱回収認定業者への処理委託量               | 0     |
| ⑭熱回収認定業者以外の業者へ熱回収を行う業者への処理委託量 | 0     |

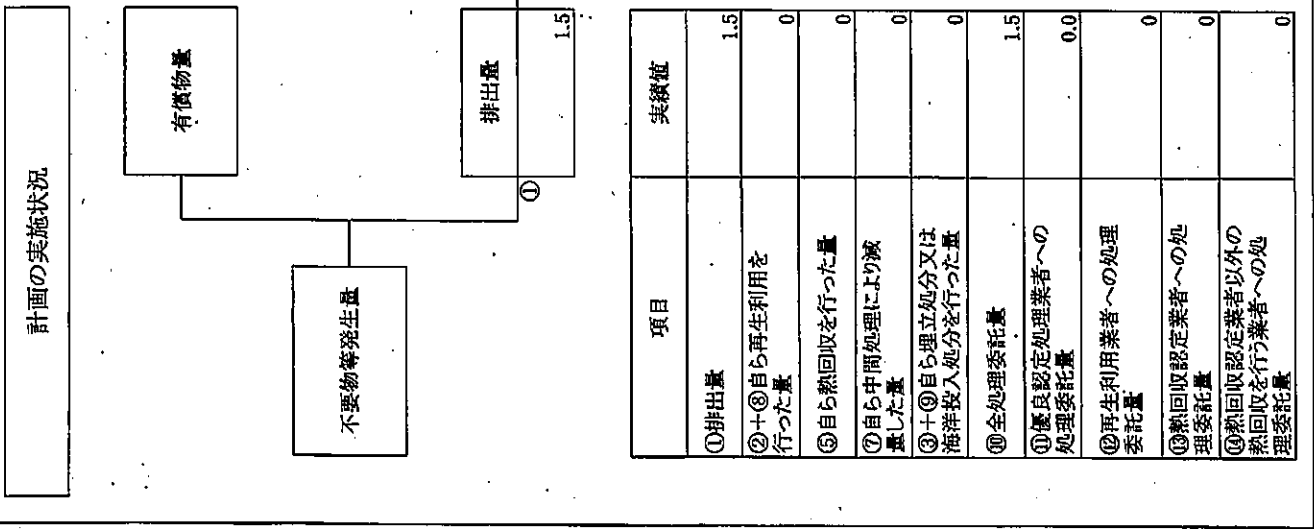
|   |                                  |       |
|---|----------------------------------|-------|
| ② | 自ら直接再生利用した量                      | 0     |
| ③ | 自ら直接埋立処分又は海洋投入処分した量              | 0     |
| ④ | 自ら中間処理した量                        | 0     |
| ⑤ | ④のうち熱回収を行った量                     | 0     |
| ⑥ | 自ら中間処理した後の残さ量                    | 0     |
| ⑦ | 自ら中間処理により減量した量                   | 0     |
| ⑧ | 自ら中間処理した後再生利用した量                 | 0     |
| ⑨ | 自ら中間処理した後埋立処分又は海洋投入処分した量         | 0     |
| ⑩ | 直接及び自ら中間処理した後の処理委託量              | 0.000 |
| ⑪ | ⑩のうち優良認定処理業者への処理委託量              | 0.000 |
| ⑫ | ⑩のうち再生利用業者への処理委託量                | 0     |
| ⑬ | ⑩のうち熱回収認定業者への処理委託量               | 0     |
| ⑭ | ⑩のうち熱回収認定業者以外の業者へ熱回収を行う業者への処理委託量 | 0     |

計画の実施状況 (特別管理産業廃棄物の種類: @pH2以下の廃酸)



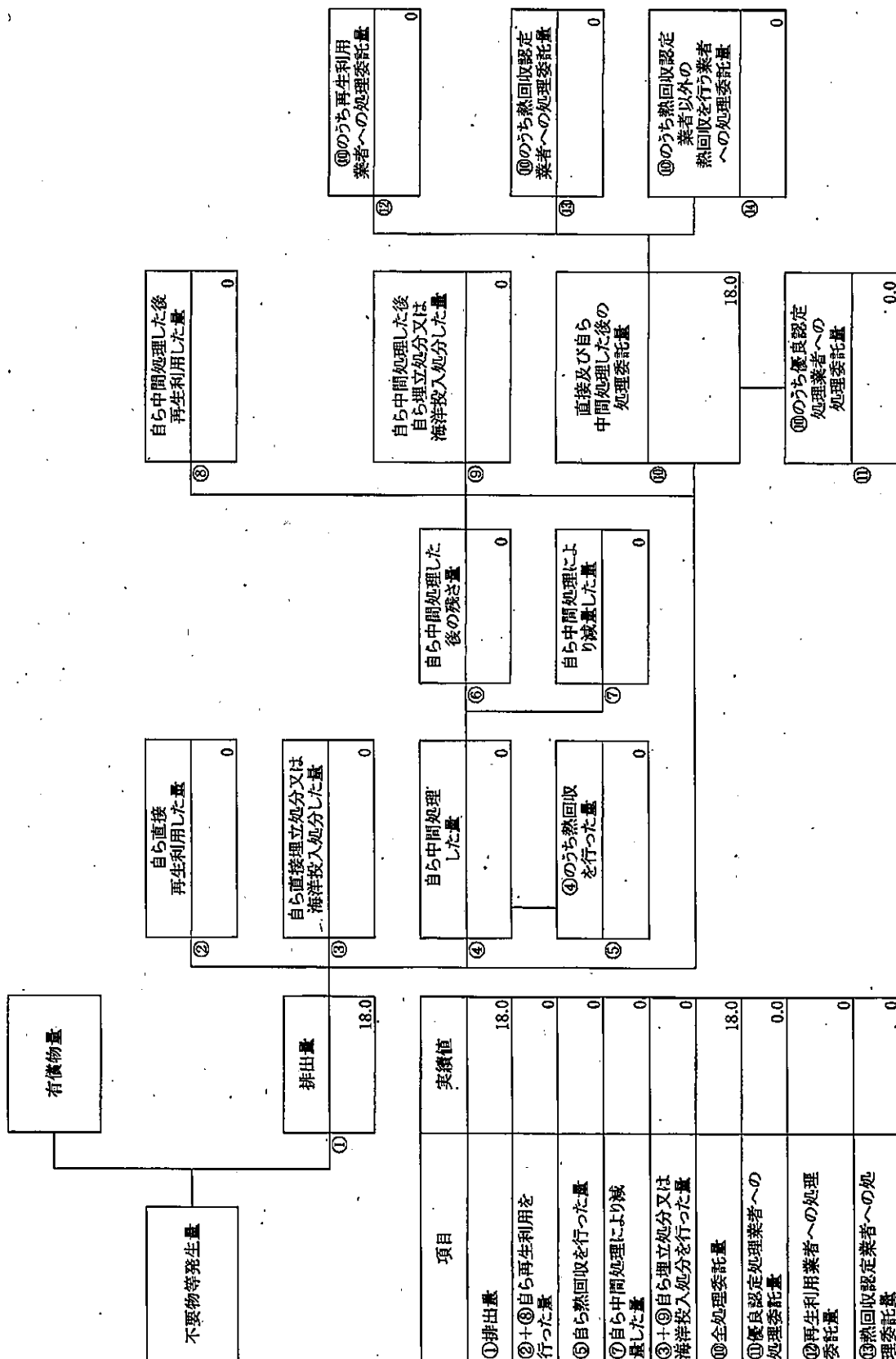
| 項目                         | 実績値  |
|----------------------------|------|
| ①排出量                       | 43.3 |
| ②+③自ら再生利用を行った量             | 0    |
| ⑤自ら熱回収を行った量                | 0    |
| ⑦自ら中間処理により減量した量            | 0    |
| ③+④自ら埋立処分又は海洋投入処分を行った量     | 0    |
| ⑩全処理委託量                    | 43.3 |
| ⑩優良認定処理業者への処理委託量           | 0.0  |
| ⑩再生利用業者への処理委託量             | 0    |
| ⑩熱回収認定業者への処理委託量            | 0    |
| ⑩熱回収認定業者以外の熱回収を行う業者への処理委託量 | 0    |

(特別管理産業廃棄物の種類: ㉑pH12.5以下の廃アルカリ)



(特別管理産業廃棄物の種類: ④pH2.5以上の腐アルカリ(基準値を超える有害物質を含むもの))

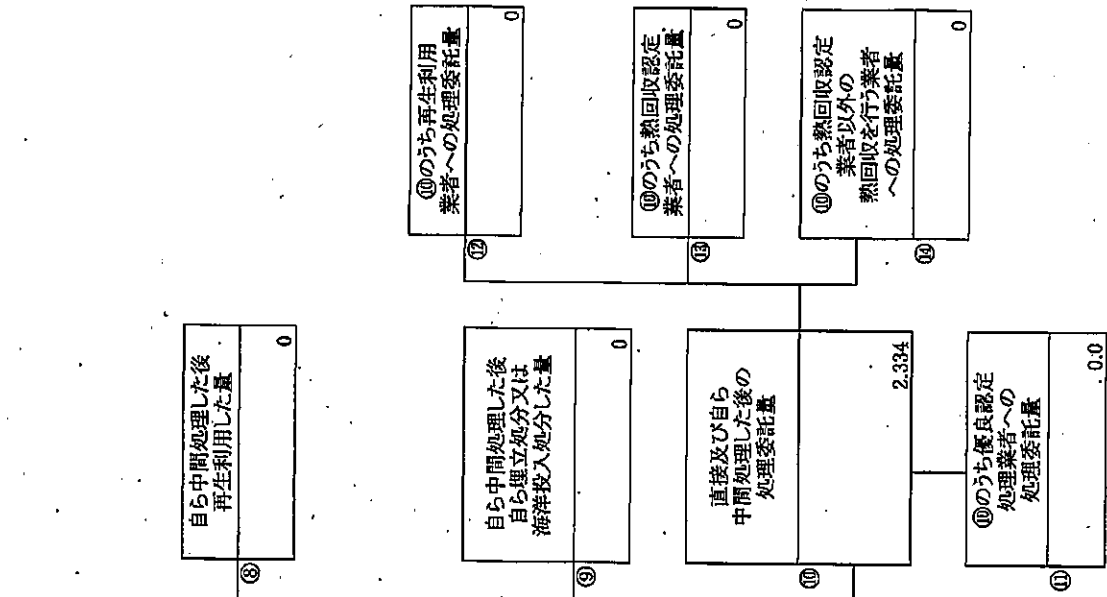
計画の実施状況



| 項目                         | 実績値  |
|----------------------------|------|
| ①排出量                       | 18.0 |
| ②+④自ら再生利用を行った量             | 0    |
| ⑤自ら熱回収を行った量                | 0    |
| ⑦自ら中間処理により減量した量            | 0    |
| ③+⑥自ら埋立処分又は海洋投入処分を行った量     | 0    |
| ⑩全処理委託量                    | 18.0 |
| ⑪優良認定処理業者への処理委託量           | 0.0  |
| ⑫再生利用業者への処理委託量             | 0    |
| ⑬熱回収認定業者への処理委託量            | 0    |
| ⑭熱回収認定業者以外の熱回収を行う業者への処理委託量 | 0    |

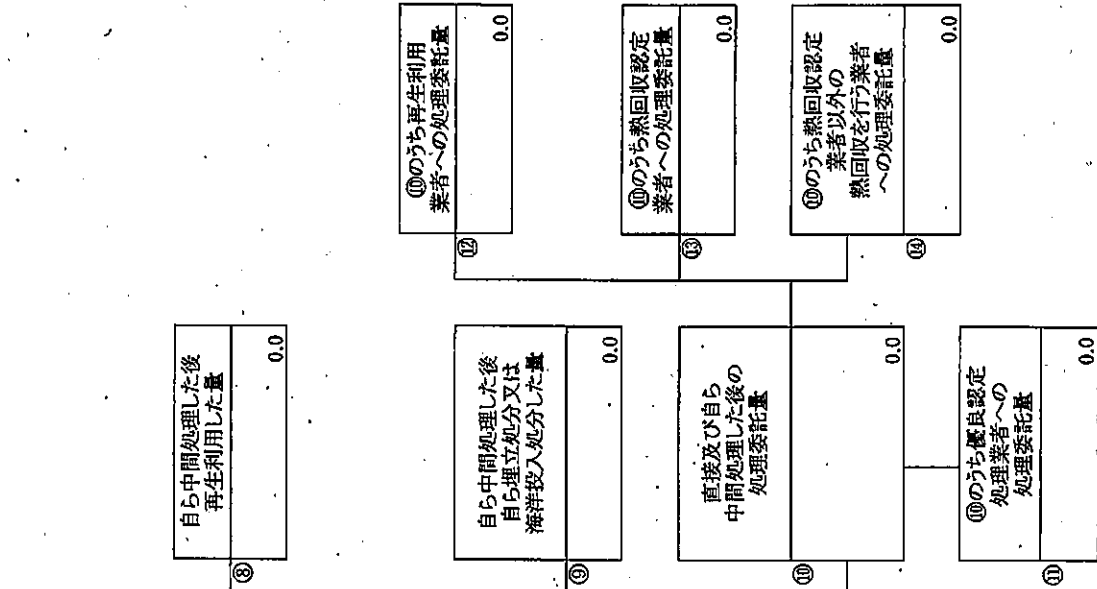
特別管理産業廃棄物の種類：⑤焼PCB等・PCB汚染物・PCB処理物

計画の実施状況



| 項目                     | 実績値   |
|------------------------|-------|
| ①排出量                   | 2,334 |
| ②+③自ら再生利用を行った量         | 0     |
| ⑤自ら熱回収を行った量            | 0     |
| ⑦自ら中間処理により減量した量        | 0     |
| ③+④自ら埋立処分又は海洋投入処分を行った量 | 0     |
| ⑩全処理委託量                | 2,334 |
| ⑪優良認定処理業者への処理委託量       | 0.0   |
| ⑫再生利用業者への処理委託量         | 0     |
| ⑬熱回収認定業者への処理委託量        | 0     |
| ⑭熱回収認定業者以外の業者への処理委託量   | 0     |

計画の実施状況 (特別管理産業廃棄物の種類: ⑥PCB汚染物)



|             |     |
|-------------|-----|
| 自ら直接再生利用した量 | 0.0 |
|-------------|-----|

|                     |     |
|---------------------|-----|
| 自ら直接埋立処分又は海洋投入処分した量 | 0.0 |
|---------------------|-----|

|           |     |
|-----------|-----|
| 自ら中間処理した量 | 0.0 |
|-----------|-----|

|              |     |
|--------------|-----|
| ④のうち熱回収を行った量 | 0.0 |
|--------------|-----|

|               |     |
|---------------|-----|
| 自ら中間処理した後の残さ量 | 0.0 |
|---------------|-----|

|                |     |
|----------------|-----|
| 自ら中間処理により減量した量 | 0.0 |
|----------------|-----|

|                  |     |
|------------------|-----|
| 自ら中間処理した後再生利用した量 | 0.0 |
|------------------|-----|

|                          |     |
|--------------------------|-----|
| 自ら中間処理した後埋立処分又は海洋投入処分した量 | 0.0 |
|--------------------------|-----|

|                     |     |
|---------------------|-----|
| 直接及び自ら中間処理した後の処理委託量 | 0.0 |
|---------------------|-----|

|                     |     |
|---------------------|-----|
| ⑩のうち優良認定処理業者への処理委託量 | 0.0 |
|---------------------|-----|

|                   |     |
|-------------------|-----|
| ⑩のうち再生利用業者への処理委託量 | 0.0 |
|-------------------|-----|

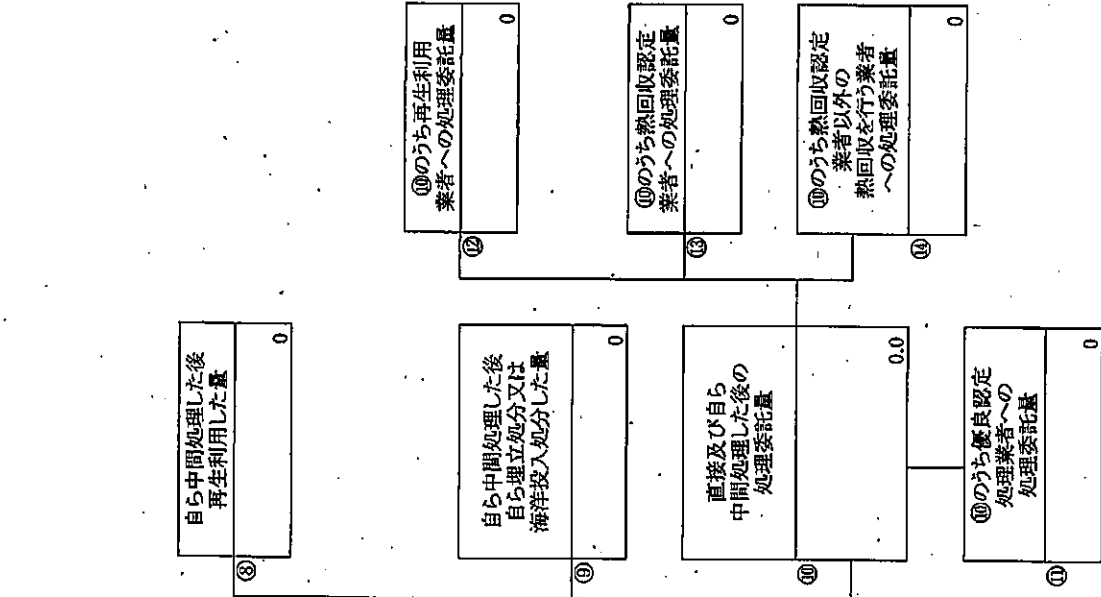
|                    |     |
|--------------------|-----|
| ⑩のうち熱回収認定業者への処理委託量 | 0.0 |
|--------------------|-----|

|                                  |     |
|----------------------------------|-----|
| ⑩のうち熱回収認定業者以外の業者へ熱回収を行う業者への処理委託量 | 0.0 |
|----------------------------------|-----|

| 項目                            | 実績値 |
|-------------------------------|-----|
| ①排出量                          | 0.0 |
| ②+③自ら再生利用を行った量                | 0.0 |
| ⑤自ら熱回収を行った量                   | 0.0 |
| ⑦自ら中間処理により減量した量               | 0.0 |
| ③+④自ら埋立処分又は海洋投入処分を行った量        | 0.0 |
| ⑩全処理委託量                       | 0.0 |
| ⑩優良認定処理業者への処理委託量              | 0.0 |
| ⑩再生利用業者への処理委託量                | 0.0 |
| ⑩熱回収認定業者への処理委託量               | 0.0 |
| ⑩熱回収認定業者以外の業者へ熱回収を行う業者への処理委託量 | 0.0 |

(特別管理産業廃棄物の種類: ⑦燃え殻(有害))

計画の実施状況



|             |   |
|-------------|---|
| 自ら直接再生利用した量 | 0 |
|-------------|---|

|                     |   |
|---------------------|---|
| 自ら直接埋立処分又は海洋投入処分した量 | 0 |
|---------------------|---|

|           |   |
|-----------|---|
| 自ら中間処理した量 | 0 |
|-----------|---|

|              |   |
|--------------|---|
| ④のうち熱回収を行った量 | 0 |
|--------------|---|

|               |   |
|---------------|---|
| 自ら中間処理した後の残さ量 | 0 |
|---------------|---|

|                |   |
|----------------|---|
| 自ら中間処理により減量した量 | 0 |
|----------------|---|

|                  |   |
|------------------|---|
| 自ら中間処理した後再生利用した量 | 0 |
|------------------|---|

|                            |   |
|----------------------------|---|
| 自ら中間処理した後自ら埋立処分又は海洋投入処分した量 | 0 |
|----------------------------|---|

|                     |     |
|---------------------|-----|
| 直接及び自ら中間処理した後の処理委託量 | 0.0 |
|---------------------|-----|

|                     |   |
|---------------------|---|
| ⑩のうち優良認定処理業者への処理委託量 | 0 |
|---------------------|---|

|                   |   |
|-------------------|---|
| ⑩のうち再生利用業者への処理委託量 | 0 |
|-------------------|---|

|                    |   |
|--------------------|---|
| ⑩のうち熱回収認定業者への処理委託量 | 0 |
|--------------------|---|

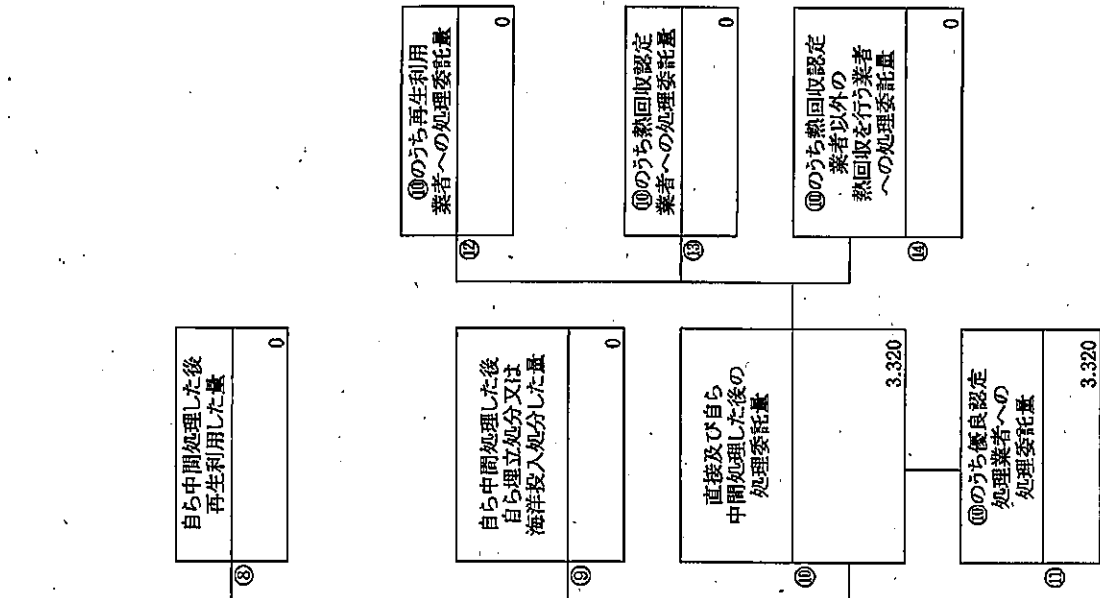
|                               |   |
|-------------------------------|---|
| ⑩のうち熱回収認定業者以外の熱回収を行う業者への処理委託量 | 0 |
|-------------------------------|---|

| 項目  | 実績値 |
|---|-----|
| ①排出量  | 0.0 |
| ②+③+④+⑤+⑥+⑦+⑧+⑨+⑩+⑪+⑫+⑬+⑭+⑮+⑯+⑰+⑱+⑲+⑳+㉑+㉒+㉓+㉔+㉕+㉖+㉗+㉘+㉙+㉚+㉛+㉜+㉝+㉞+㉟+㊱+㊲+㊳+㊴+㊵+㊶+㊷+㊸+㊹+㊺+㊻+㊼+㊽+㊾+㊿ | 0   |
| ⑤自ら燃回収を行った量   | 0   |
| ⑦自ら中間処理により減量した量   | 0   |
| ③+④自ら埋立処分又は海洋投入処分を行った量  | 0   |
| ⑩全処理委託量   | 0.0 |
| ⑩優良認定処理業者への処理委託量  | 0   |
| ⑫再生利用業者への処理委託量  | 0   |
| ⑬熱回収認定業者への処理委託量   | 0   |
| ⑭熱回収認定業者以外の熱回収を行う業者への処理委託量  | 0   |



(特別管理産業廃棄物の種類: ⑧汚泥(有害))

計画の実施状況



|             |   |
|-------------|---|
| 自ら直接再生利用した量 | 0 |
| ②           |   |

|                     |   |
|---------------------|---|
| 自ら直接埋立処分又は海洋投入処分した量 | 0 |
| ③                   |   |

|           |   |
|-----------|---|
| 自ら中間処理した量 | 0 |
| ④         |   |

|              |   |
|--------------|---|
| ④のうち熱回収を行った量 | 0 |
| ⑤            |   |

|               |   |
|---------------|---|
| 自ら中間処理した後の残さ量 | 0 |
| ⑥             |   |

|                |   |
|----------------|---|
| 自ら中間処理により残量した量 | 0 |
| ⑦              |   |

|                   |   |
|-------------------|---|
| 自ら中間処理した後の再生利用した量 | 0 |
| ⑧                 |   |

|                           |   |
|---------------------------|---|
| 自ら中間処理した後の埋立処分又は海洋投入処分した量 | 0 |
| ⑨                         |   |

|                     |       |
|---------------------|-------|
| 直接及び自ら中間処理した後の処理委託量 | 3,320 |
| ⑩                   |       |

|                     |       |
|---------------------|-------|
| ⑩のうち優良認定処理業者への処理委託量 | 3,320 |
| ⑪                   |       |

|                   |   |
|-------------------|---|
| ⑩のうち再生利用業者への処理委託量 | 0 |
| ⑫                 |   |

|                    |   |
|--------------------|---|
| ⑩のうち熱回収認定業者への処理委託量 | 0 |
| ⑬                  |   |

|                               |   |
|-------------------------------|---|
| ⑩のうち熱回収認定業者以外の熱回収を行う業者への処理委託量 | 0 |
| ⑭                             |   |

| 項目                         | 実績値   |
|----------------------------|-------|
| ①排出量                       | 3,320 |
| ②+⑧自ら再生利用を行った量             | 0     |
| ⑤自ら熱回収を行った量                | 0     |
| ⑦自ら中間処理により減量した量            | 0     |
| ③+④自ら埋立処分又は海洋投入処分を行った量     | 0     |
| ⑩全処理委託量                    | 3,320 |
| ⑪優良認定処理業者への処理委託量           | 3,320 |
| ⑫再生利用業者への処理委託量             | 0     |
| ⑬熱回収認定業者への処理委託量            | 0     |
| ⑭熱回収認定業者以外の熱回収を行う業者への処理委託量 | 0     |

特別管理産業廃棄物処理計画実施状況報告書の〔別紙〕

|   |   |   |   |   |   |   |   |   |   |
|---|---|---|---|---|---|---|---|---|---|
| 色   | 所   | 種   | 種   | 業   | 業   | 業   | 業   | 業   | 業   |
| 特別管理産業廃棄物処理計画の別紙に記した5年間の処理計画と実績との差異が生じた理由 | 特別管理産業廃棄物処理計画の別紙に記した5年間の処理計画と実績との差異が生じた理由 | 特別管理産業廃棄物処理計画の別紙に記した5年間の処理計画と実績との差異が生じた理由 | 特別管理産業廃棄物処理計画の別紙に記した5年間の処理計画と実績との差異が生じた理由 | 特別管理産業廃棄物処理計画の別紙に記した5年間の処理計画と実績との差異が生じた理由 | 特別管理産業廃棄物処理計画の別紙に記した5年間の処理計画と実績との差異が生じた理由 | 特別管理産業廃棄物処理計画の別紙に記した5年間の処理計画と実績との差異が生じた理由 | 特別管理産業廃棄物処理計画の別紙に記した5年間の処理計画と実績との差異が生じた理由 | 特別管理産業廃棄物処理計画の別紙に記した5年間の処理計画と実績との差異が生じた理由 | 特別管理産業廃棄物処理計画の別紙に記した5年間の処理計画と実績との差異が生じた理由 |
| 特別管理産業廃棄物処理計画の別紙に記した5年間の処理計画と実績との差異が生じた理由 | 特別管理産業廃棄物処理計画の別紙に記した5年間の処理計画と実績との差異が生じた理由 | 特別管理産業廃棄物処理計画の別紙に記した5年間の処理計画と実績との差異が生じた理由 | 特別管理産業廃棄物処理計画の別紙に記した5年間の処理計画と実績との差異が生じた理由 | 特別管理産業廃棄物処理計画の別紙に記した5年間の処理計画と実績との差異が生じた理由 | 特別管理産業廃棄物処理計画の別紙に記した5年間の処理計画と実績との差異が生じた理由 | 特別管理産業廃棄物処理計画の別紙に記した5年間の処理計画と実績との差異が生じた理由 | 特別管理産業廃棄物処理計画の別紙に記した5年間の処理計画と実績との差異が生じた理由 | 特別管理産業廃棄物処理計画の別紙に記した5年間の処理計画と実績との差異が生じた理由 | 特別管理産業廃棄物処理計画の別紙に記した5年間の処理計画と実績との差異が生じた理由 |

| 項目                    | 計画     |       |       |       |       |       |       |       |       |       | 実績    |       |       |       |       | 差     |       | 差     |       | 差     |       | 差     |  |
|-----------------------|--------|-------|-------|-------|-------|-------|-------|-------|-------|-------|-------|-------|-------|-------|-------|-------|-------|-------|-------|-------|-------|-------|--|
|                       | 計画     |       |       |       |       | 実績    |       |       |       |       | 差     |       | 差     |       | 差     |       | 差     |       | 差     |       |       |       |  |
|                       | ①      | ②     | ③     | ④     | ⑤     | ①     | ②     | ③     | ④     | ⑤     | ⑥     | ⑦     | ⑧     | ⑨     | ⑩     | ⑪     | ⑫     | ⑬     | ⑭     | ⑮     | ⑯     |       |  |
| 7000 ①引火性油            | 0.000  | 0.000 | 0.000 | 0.000 | 0.000 | 0.000 | 0.000 | 0.000 | 0.000 | 0.000 | 0.000 | 0.000 | 0.000 | 0.000 | 0.000 | 0.000 | 0.000 | 0.000 | 0.000 | 0.000 | 0.000 | 0.000 |  |
| 7100 ②PH2以下の酸         | 49.300 | 0.000 | 0.000 | 0.000 | 0.000 | 0.000 | 0.000 | 0.000 | 0.000 | 0.000 | 0.000 | 0.000 | 0.000 | 0.000 | 0.000 | 0.000 | 0.000 | 0.000 | 0.000 | 0.000 | 0.000 | 0.000 |  |
| 7200 ③PH2.5以下の酸(カ)    | 1.500  | 0.000 | 0.000 | 0.000 | 0.000 | 0.000 | 0.000 | 0.000 | 0.000 | 0.000 | 0.000 | 0.000 | 0.000 | 0.000 | 0.000 | 0.000 | 0.000 | 0.000 | 0.000 | 0.000 | 0.000 | 0.000 |  |
| 7210 ④FTZ、SIS上の酸      | 18.000 | 0.000 | 0.000 | 0.000 | 0.000 | 0.000 | 0.000 | 0.000 | 0.000 | 0.000 | 0.000 | 0.000 | 0.000 | 0.000 | 0.000 | 0.000 | 0.000 | 0.000 | 0.000 | 0.000 | 0.000 | 0.000 |  |
| 7410 ⑤PH2以下の有機溶剤(石油系) | 2.334  | 0.000 | 0.000 | 0.000 | 0.000 | 0.000 | 0.000 | 0.000 | 0.000 | 0.000 | 0.000 | 0.000 | 0.000 | 0.000 | 0.000 | 0.000 | 0.000 | 0.000 | 0.000 | 0.000 | 0.000 | 0.000 |  |
| 7412 ⑥PCB処理物          | 0.000  | 0.000 | 0.000 | 0.000 | 0.000 | 0.000 | 0.000 | 0.000 | 0.000 | 0.000 | 0.000 | 0.000 | 0.000 | 0.000 | 0.000 | 0.000 | 0.000 | 0.000 | 0.000 | 0.000 | 0.000 | 0.000 |  |
| 7424 ⑦炭素(有害)          | 0.000  | 0.000 | 0.000 | 0.000 | 0.000 | 0.000 | 0.000 | 0.000 | 0.000 | 0.000 | 0.000 | 0.000 | 0.000 | 0.000 | 0.000 | 0.000 | 0.000 | 0.000 | 0.000 | 0.000 | 0.000 | 0.000 |  |
| 7428 ⑧汚泥(有害)          | 3.270  | 0.000 | 0.000 | 0.000 | 0.000 | 0.000 | 0.000 | 0.000 | 0.000 | 0.000 | 0.000 | 0.000 | 0.000 | 0.000 | 0.000 | 0.000 | 0.000 | 0.000 | 0.000 | 0.000 | 0.000 | 0.000 |  |
| 合計                    | 84.454 | 0.000 | 0.000 | 0.000 | 0.000 | 0.000 | 0.000 | 0.000 | 0.000 | 0.000 | 0.000 | 0.000 | 0.000 | 0.000 | 0.000 | 0.000 | 0.000 | 0.000 | 0.000 | 0.000 | 0.000 | 0.000 |  |

(注1)本計画は年度として四捨五入、ただし、数字が半端であれば半端を切り上げ、必要に応じて、繰上繰入がなされること、繰上繰入がなされること、繰上繰入がなされること。  
 (注2)上記の事業計画と実績との差異が生じた理由は、必要に応じて、繰上繰入がなされること、繰上繰入がなされること、繰上繰入がなされること。

備考

- 1 翌年度の6月30日までに提出すること。
- 2 「事業の種類」の欄には、日本標準産業分類の区分を記入すること。
- 3 「特別管理産業廃棄物処理計画における目標値」の欄には、項目ごとに、特別管理産業廃棄物処理計画に記載した目標値を記入すること。
- 4 第2面には、前年度の特別管理産業廃棄物処理に関して、①～⑭の欄のそれぞれに、(1)から(14)に掲げる量を記入すること。
  - (1) ①欄 当該事業場において生じた特別管理産業廃棄物の量
  - (2) ②欄 (1)の量のうち、中間処理をせず直接自ら再生利用した量
  - (3) ③欄 (1)の量のうち、中間処理をせず直接自ら埋立処分又は海洋投入処分した量
  - (4) ④欄 (1)の量のうち、自ら中間処理をした特別管理産業廃棄物の当該中間処理前の量
  - (5) ⑤欄 (4)の量のうち、熱回収を行った量
  - (6) ⑥欄 自ら中間処理をした後の量
  - (7) ⑦欄 (4)の量から(6)の量を差し引いた量
  - (8) ⑧欄 (6)の量のうち、自ら利用し、又は他人に売却した量
  - (9) ⑨欄 (6)の量のうち、自ら埋立処分及び海洋投入処分した量
  - (10) ⑩欄 中間処理及び最終処分を委託した量
  - (11) ⑪欄 (10)の量のうち、優良認定処理業者(廃棄物の処理及び清掃に関する法律施行令平成29年4月1日～平成30年3月31日)
  - (12) ⑫欄 (10)の量のうち、処理業者への再生利用委託量
  - (13) ⑬欄 (10)の量のうち、認定熱回収施設設置者(廃棄物の処理及び清掃に関する法律第15条の3の3第1項の認定を受けた者)である処理業者への焼却処理委託量
  - (14) ⑭欄 (10)の量のうち、認定熱回収施設設置者以外の熱回収を行っている処理業者への焼却処理委託量
- 5 第2面の左下の表には、項目ごとに、特別管理産業廃棄物処理計画に記載したそれぞれの実績値を記入すること。
- 6 特別管理産業廃棄物の種類が2以上あるときは、特別管理産業廃棄物の種類ごとに、第2面の例により特別管理産業廃棄物処理計画の実施状況を明らかにした書面を作成し、当該書面を添付すること。
- 7 ※欄には、何も記入しないこと。