

県民満足度調査の結果

	R4年度	R5年度	R6年度	R7年度	R8年度
満足度	66.8% (-)	64.8% (▲2.0pt)			
重要度	52.7% (-)	49.1% (▲3.6pt)			

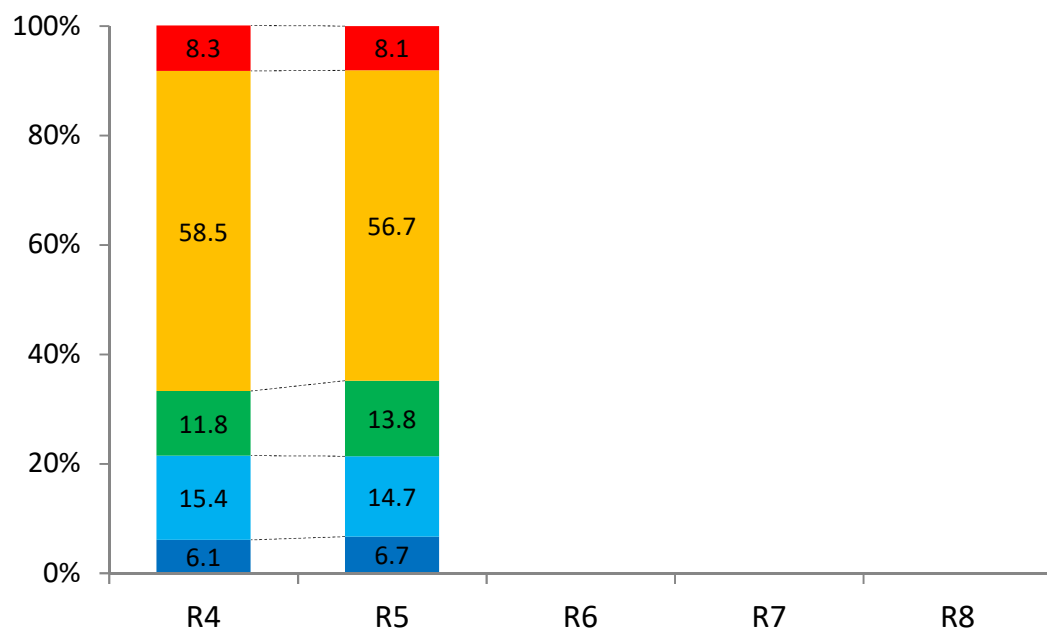
満足度：「満足している」及び「ある程度満足している」と回答した人の割合

重要度：「特に重要であるもの」の3項目として選択した人の割合

※カッコ内は前年度比

満足度

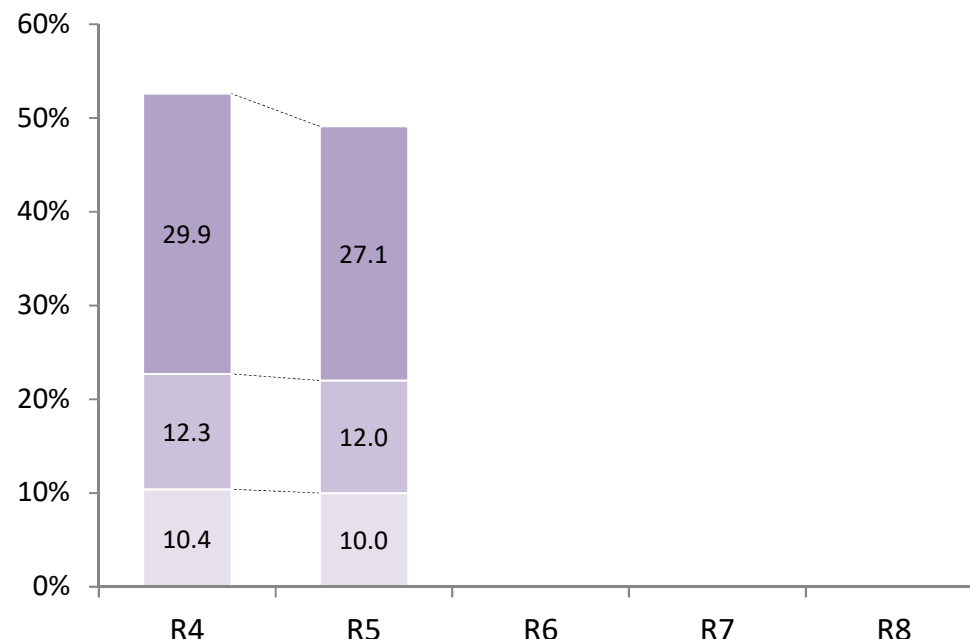
内訳の推移



- 満足している
- ある程度満足している
- わからない・無回答
- あまり満足していない
- 満足していない

重要度

内訳の推移



- 最も重要
- 2番目に重要
- 3番目に重要

県民満足度調査の結果

	R4年度	R5年度	R6年度	R7年度	R8年度
満足度	64.8% (-)	60.1% (▲4.7pt)			
重要度	38.4% (-)	40.7% (+2.3pt)			

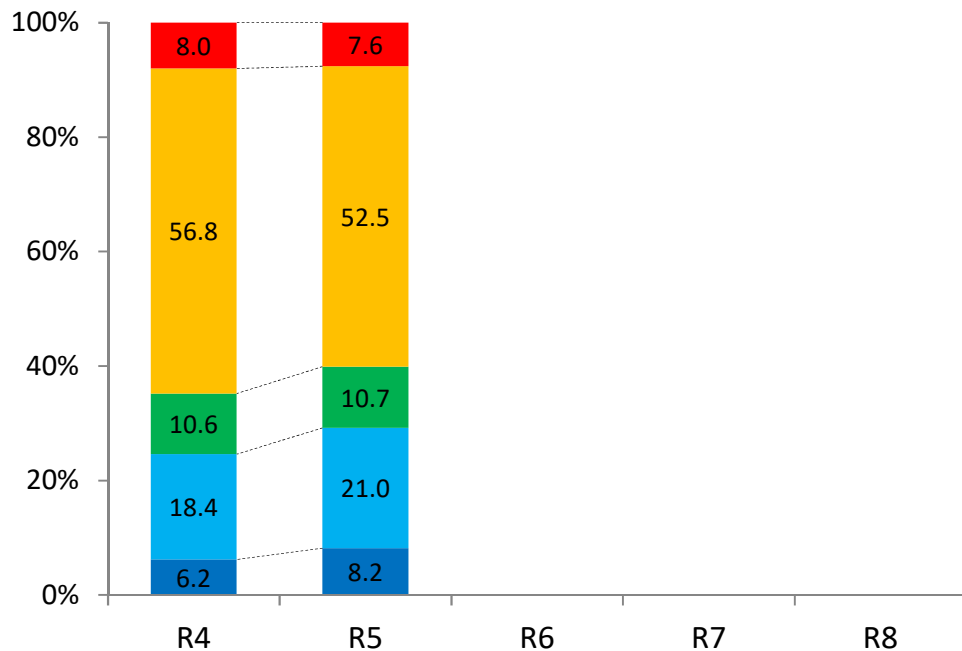
満足度: 「満足している」及び「ある程度満足している」と回答した人の割合

重要度: 「特に重要であるもの」の3項目として選択した人の割合

※カッコ内は前年度比

満足度

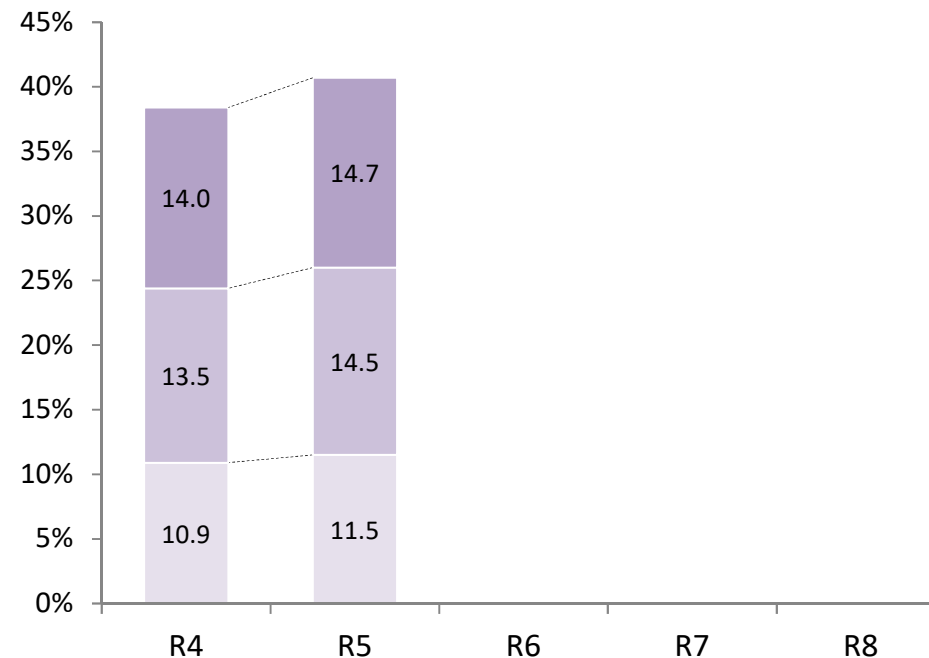
内訳の推移



- 満足している
- ある程度満足している
- わからない・無回答
- あまり満足していない
- 満足していない

重要度

内訳の推移



- 最も重要
- 2番目に重要
- 3番目に重要

県民満足度調査の結果

	R4年度	R5年度	R6年度	R7年度	R8年度
満足度	56.1% (-)	55.4% (▲0.7pt)			
重要度	53.2% (-)	51.0% (▲2.2pt)			

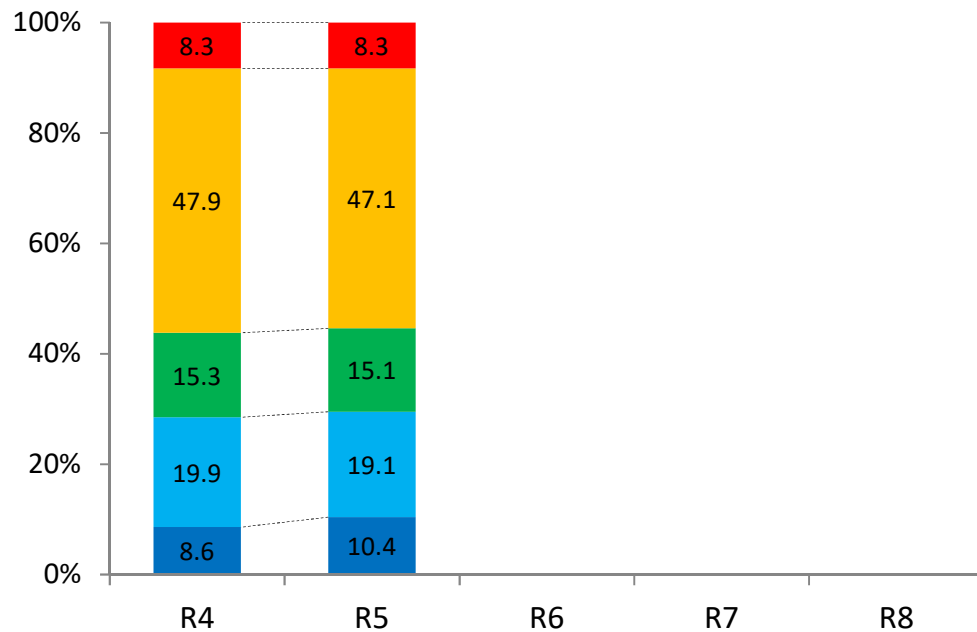
満足度：「満足している」及び「ある程度満足している」と回答した人の割合

重要度：「特に重要であるもの」の3項目として選択した人の割合

※カッコ内は前年度比

満足度

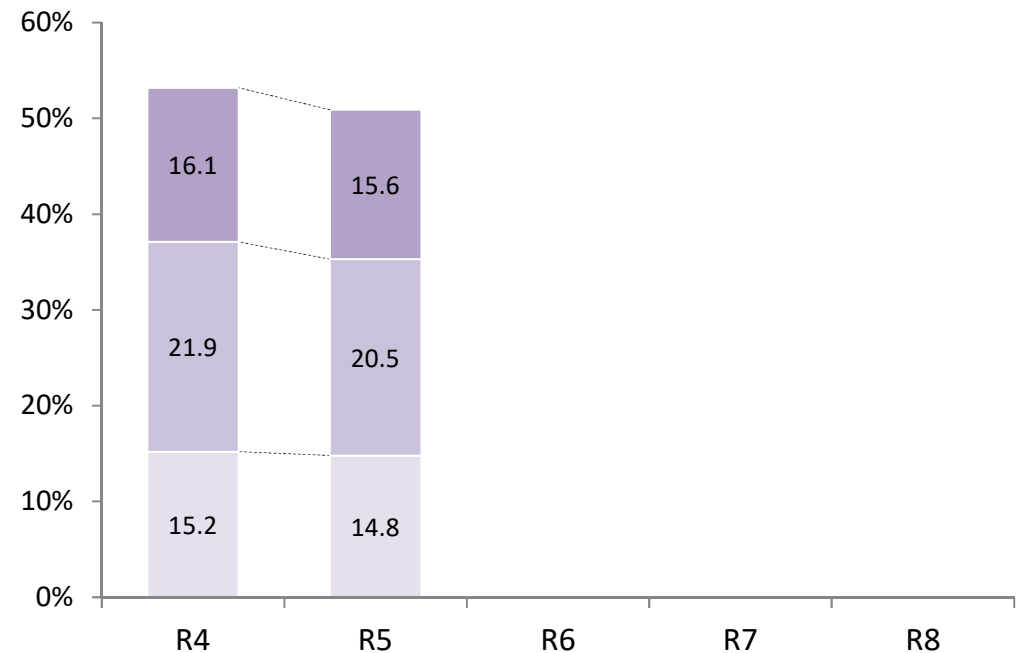
内訳の推移



■ 満足している ■ ある程度満足している ■ わからない・無回答
■ あまり満足していない ■ 満足していない

重要度

内訳の推移



■ 最も重要 ■ 2番目に重要 ■ 3番目に重要

県民満足度調査の結果

	R4年度	R5年度	R6年度	R7年度	R8年度
満足度	51.5% (-)	48.5% (▲3.0pt)			
重要度	34.5% (-)	37.0% (+2.5pt)			

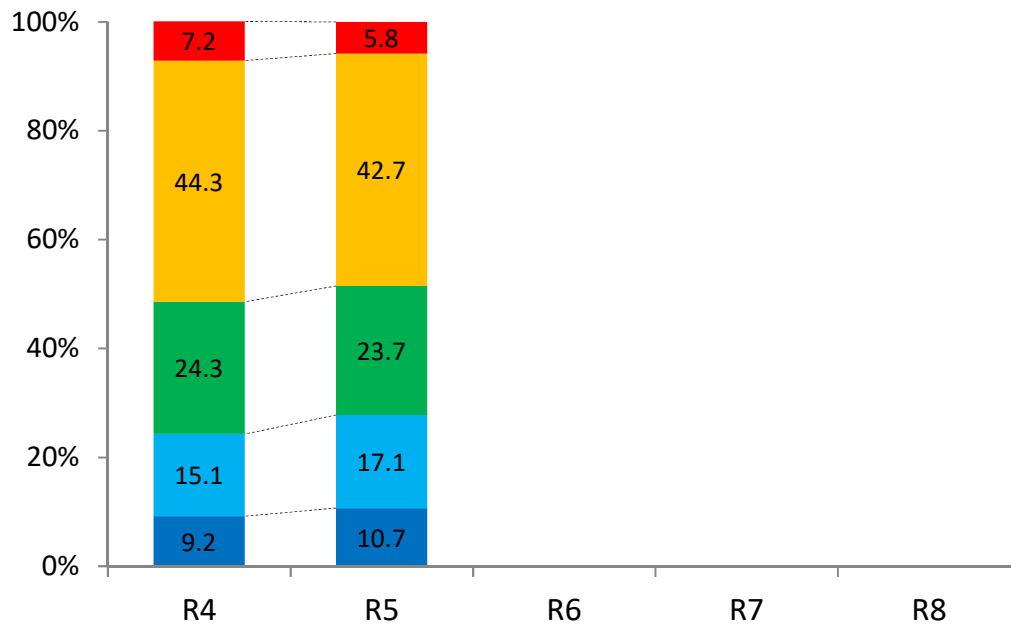
満足度: 「満足している」及び「ある程度満足している」と回答した人の割合

重要度: 「特に重要であるもの」の3項目として選択した人の割合

※カッコ内は前年度比

満足度

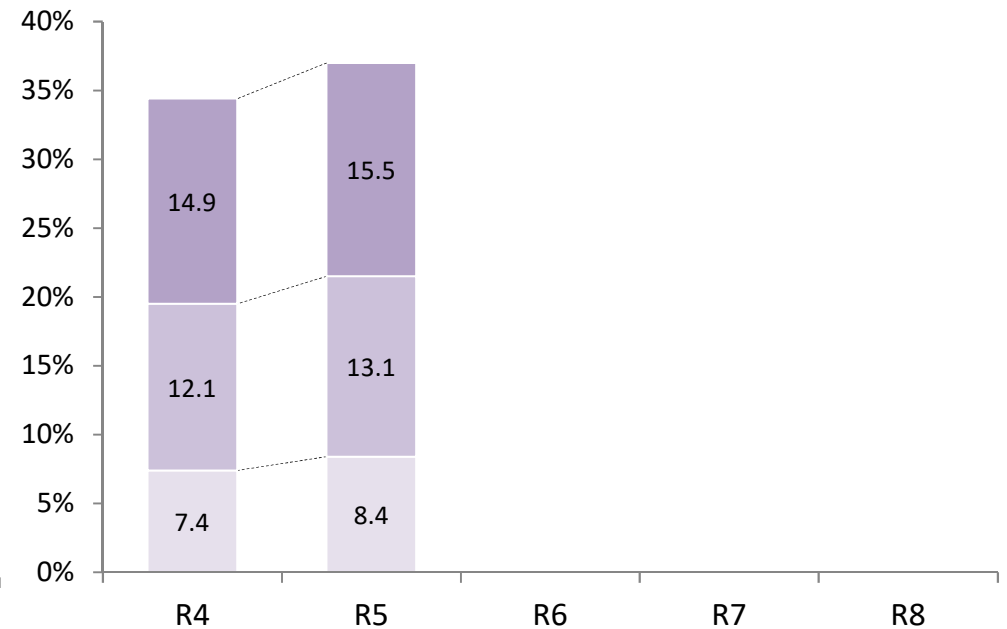
内訳の推移



- 満足している
- ある程度満足している
- わからない・無回答
- あまり満足していない
- 満足していない

重要度

内訳の推移



- 最も重要
- 2番目に重要
- 3番目に重要

県民満足度調査の結果

	R4年度	R5年度	R6年度	R7年度	R8年度
満足度	52.5% (-)	50.0% (▲2.5pt)			
重要度	26.6% (-)	25.8% (▲0.8pt)			

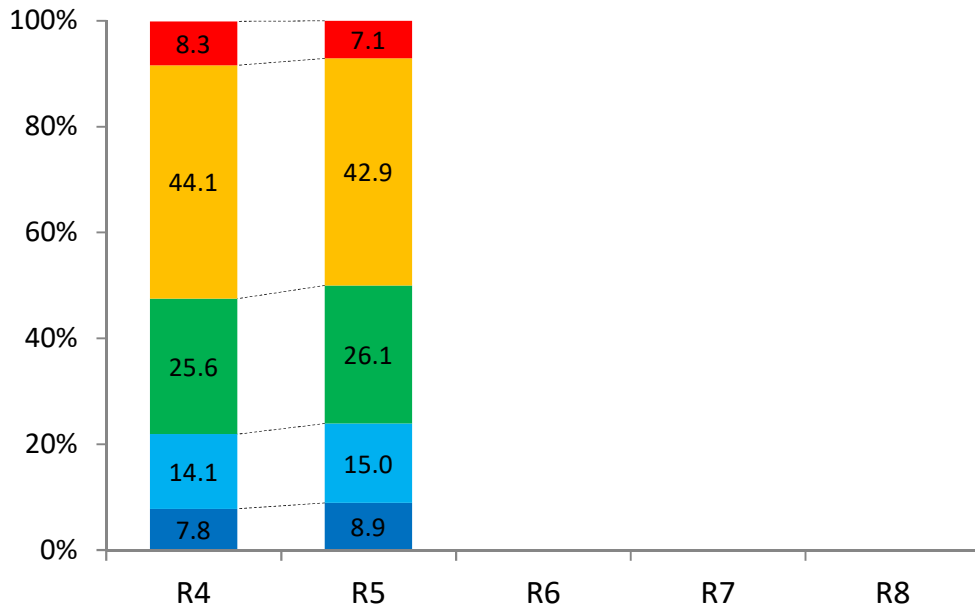
満足度: 「満足している」及び「ある程度満足している」と回答した人の割合

重要度: 「特に重要であるもの」の3項目として選択した人の割合

※カッコ内は前年度比

満足度

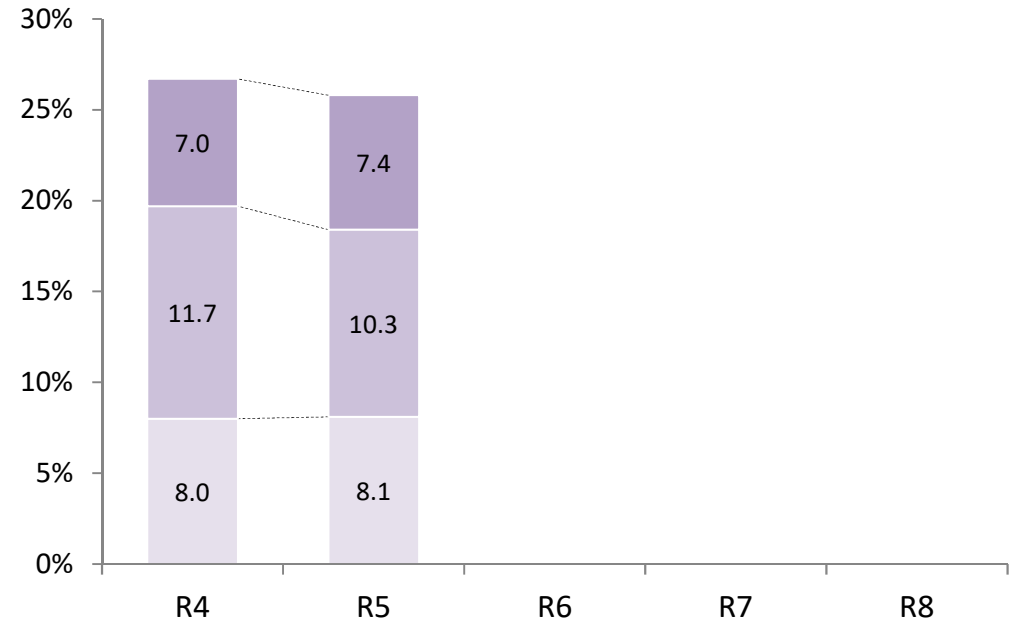
内訳の推移



■ 満足している ■ ある程度満足している ■ わからない・無回答
■ あまり満足していない ■ 満足していない

重要度

内訳の推移



■ 最も重要 ■ 2番目に重要 ■ 3番目に重要

県民満足度調査の結果

	R4年度	R5年度	R6年度	R7年度	R8年度
満足度	56.8% (-)	53.2% (▲3.6pt)			
重要度	16.8% (-)	14.5% (▲2.3pt)			

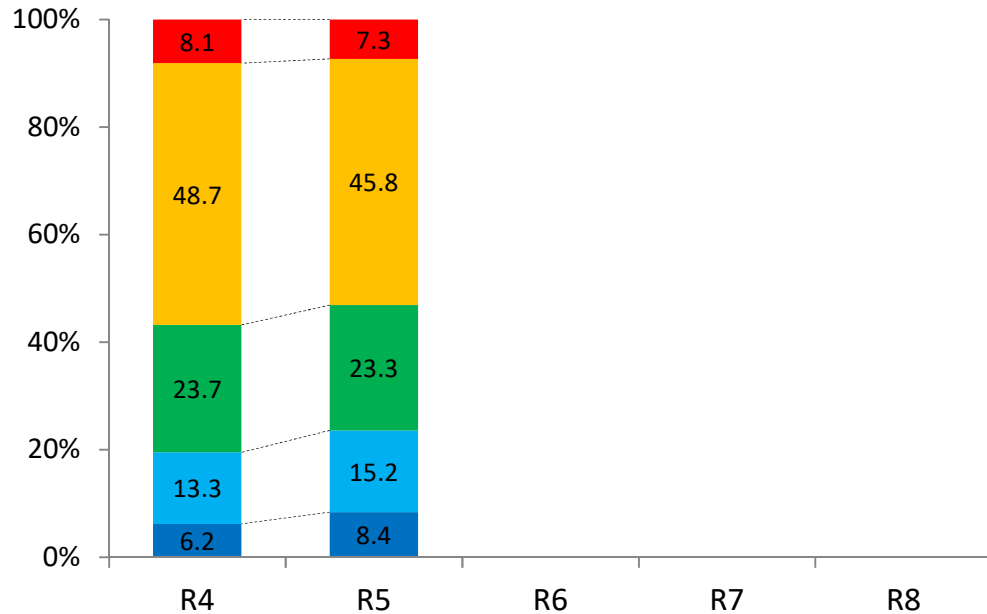
満足度: 「満足している」及び「ある程度満足している」と回答した人の割合

重要度: 「特に重要であるもの」の3項目として選択した人の割合

※カッコ内は前年度比

満足度

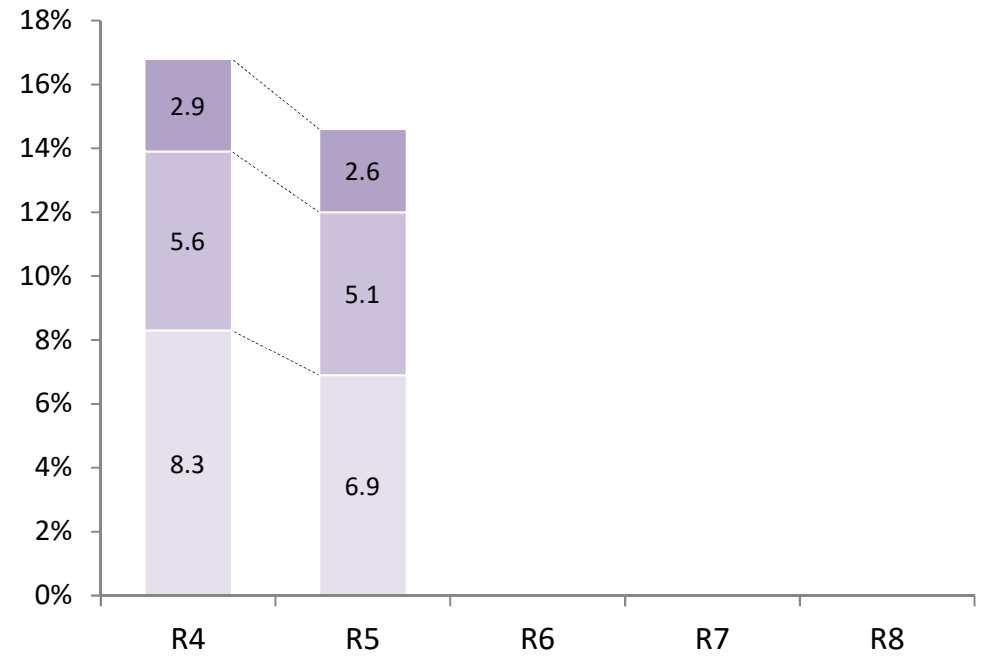
内訳の推移



- 満足している
- ある程度満足している
- わからない・無回答
- あまり満足していない
- 満足していない

重要度

内訳の推移



- 最も重要
- 2番目に重要
- 3番目に重要

県民満足度調査の結果

	R4年度	R5年度	R6年度	R7年度	R8年度
満足度	55.5% (-)	54.5% (▲1.0pt)			
重要度	13.2% (-)	12.9% (▲0.3pt)			

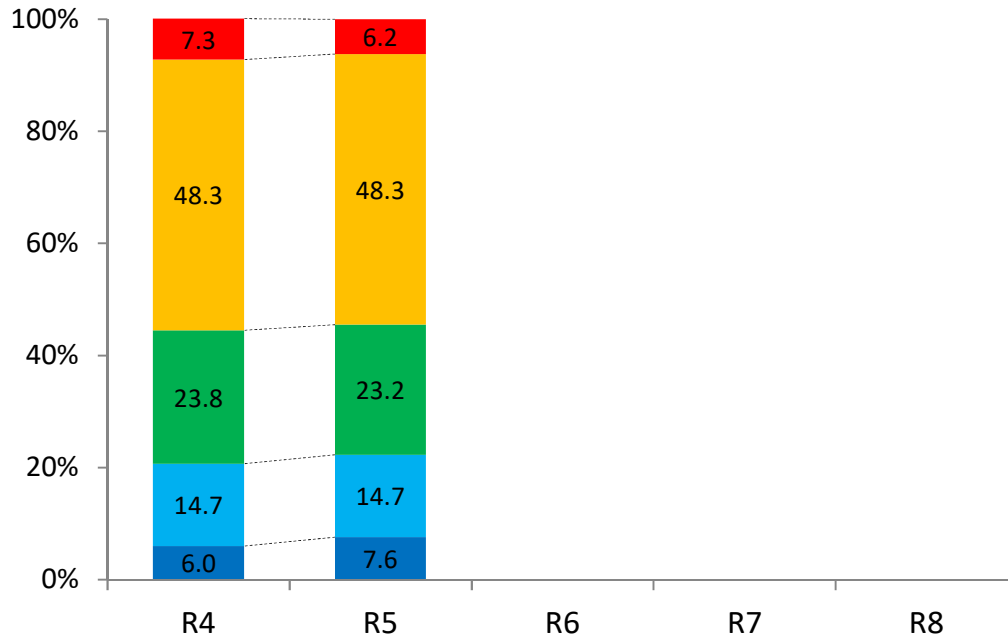
満足度: 「満足している」及び「ある程度満足している」と回答した人の割合

重要度: 「特に重要であるもの」の3項目として選択した人の割合

※カッコ内は前年度比

満足度

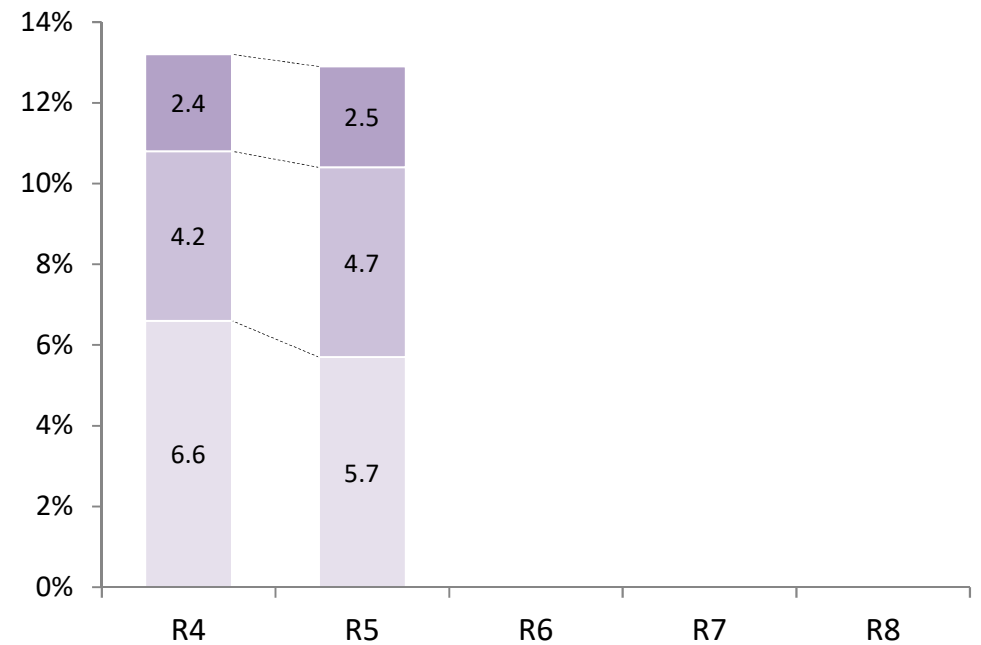
内訳の推移



- 満足している
- ある程度満足している
- わからない・無回答
- あまり満足していない
- 満足していない

重要度

内訳の推移



- 最も重要
- 2番目に重要
- 3番目に重要

県民満足度調査の結果

	R4年度	R5年度	R6年度	R7年度	R8年度
満足度	58.1% (-)	56.7% (▲1.4pt)			
重要度	11.2% (-)	10.2% (▲1.0pt)			

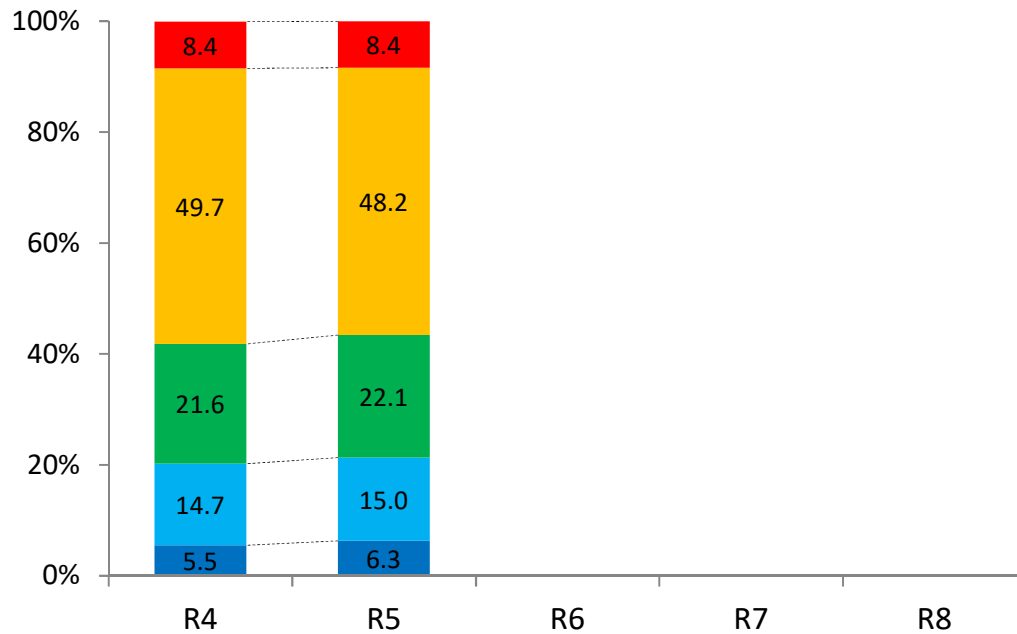
満足度：「満足している」及び「ある程度満足している」と回答した人の割合

重要度：「特に重要であるもの」の3項目として選択した人の割合

※カッコ内は前年度比

満足度

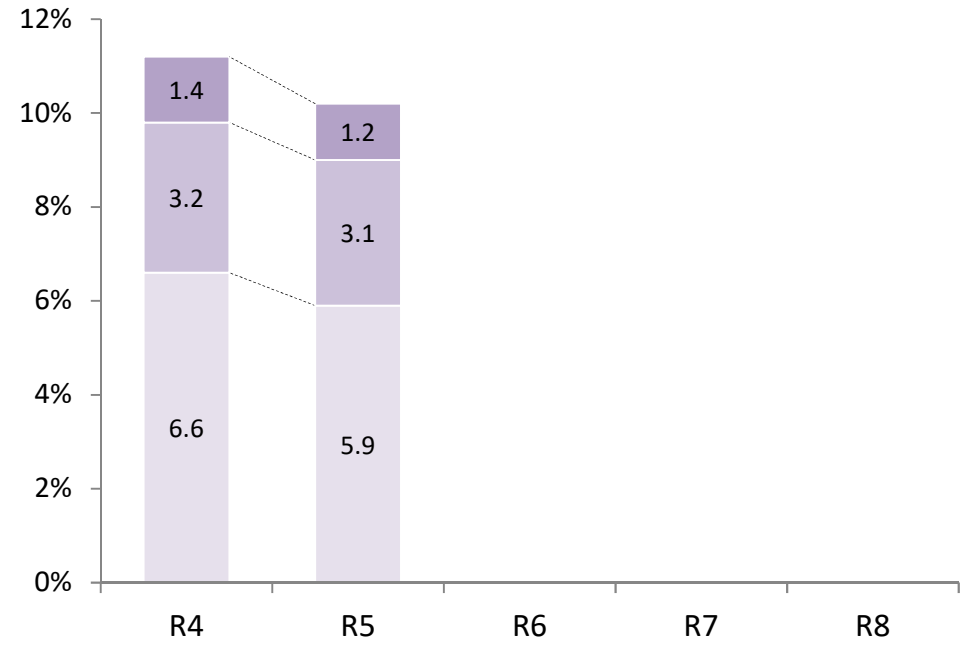
内訳の推移



- 満足している
- ある程度満足している
- わからない・無回答
- あまり満足していない
- 満足していない

重要度

内訳の推移



- 最も重要
- 2番目に重要
- 3番目に重要

県民満足度調査の結果

	R4年度	R5年度	R6年度	R7年度	R8年度
満足度	60.1% (-)	60.4% (+0.3pt)			
重要度	14.0% (-)	15.1% (+1.1pt)			

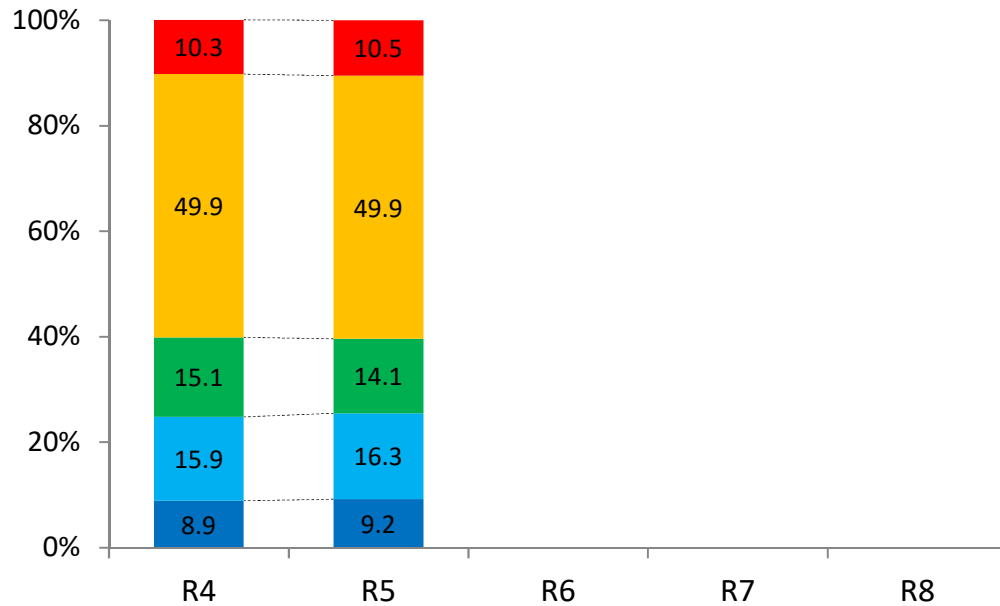
満足度: 「満足している」及び「ある程度満足している」と回答した人の割合

重要度: 「特に重要であるもの」の3項目として選択した人の割合

※カッコ内は前年度比

満足度

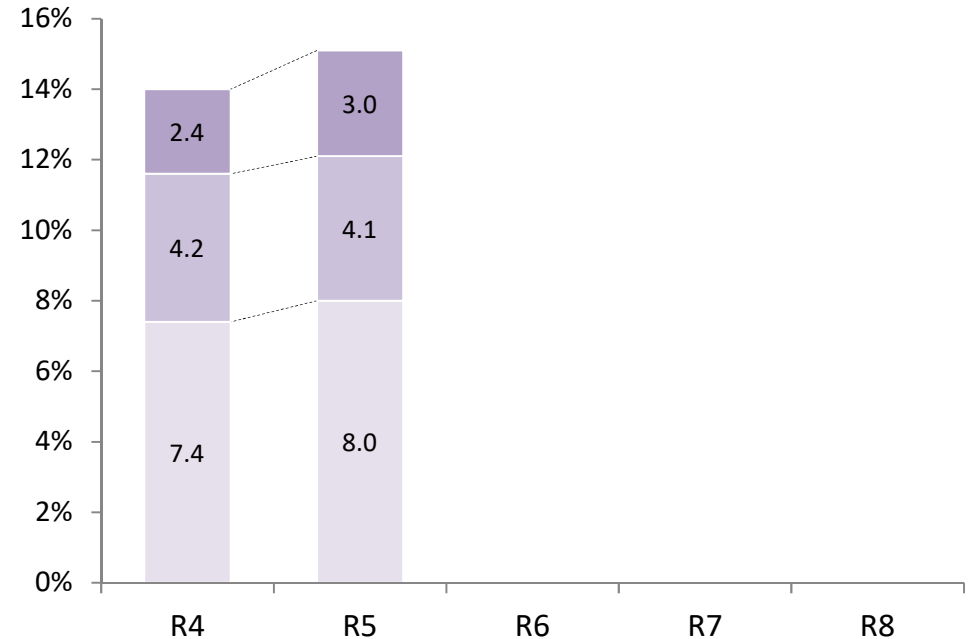
内訳の推移



■ 満足している ■ ある程度満足している ■ わからない・無回答
■ あまり満足していない ■ 満足していない

重要度

内訳の推移



■ 最も重要 ■ 2番目に重要 ■ 3番目に重要

県民満足度調査の結果

	R4年度	R5年度	R6年度	R7年度	R8年度
満足度	68.8% (-)	67.7% (▲1.1pt)			
重要度	10.7% (-)	9.3% (▲1.4pt)			

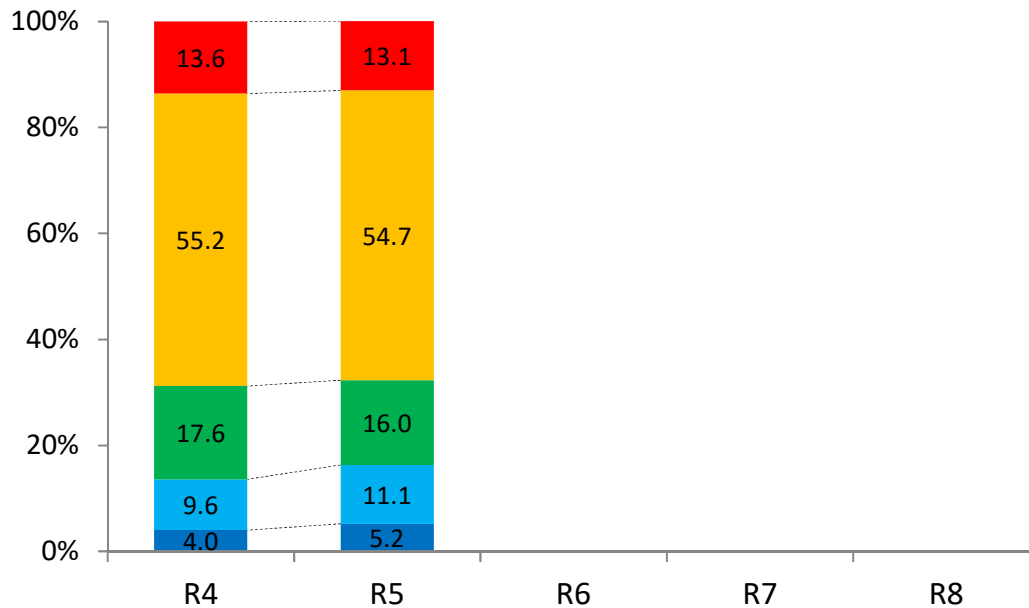
満足度: 「満足している」及び「ある程度満足している」と回答した人の割合

重要度: 「特に重要であるもの」の3項目として選択した人の割合

※カッコ内は前年度比

満足度

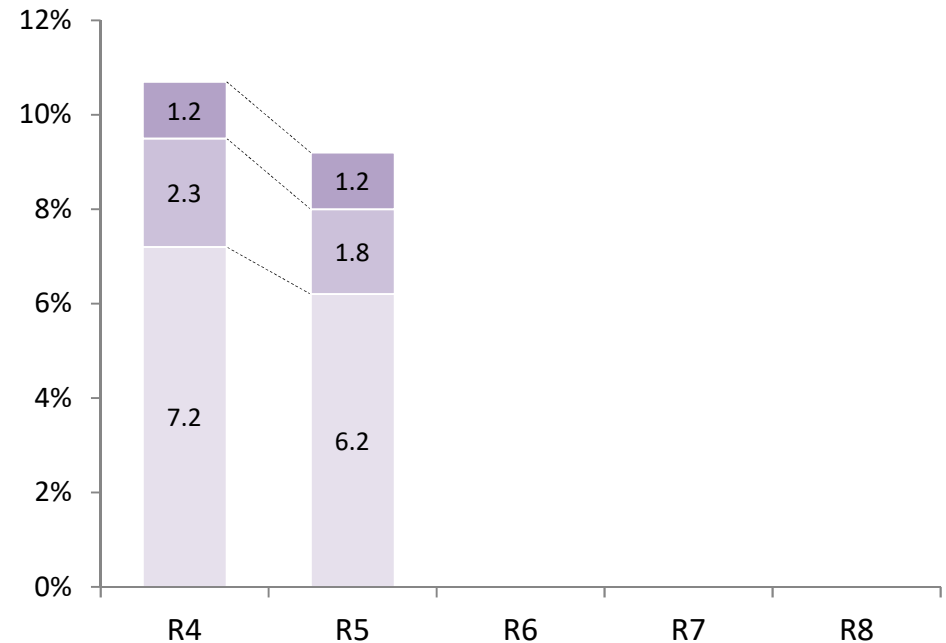
内訳の推移



- 満足している
- ある程度満足している
- わからない・無回答
- あまり満足していない
- 満足していない

重要度

内訳の推移



- 最も重要
- 2番目に重要
- 3番目に重要

県民満足度調査の結果

	R4年度	R5年度	R6年度	R7年度	R8年度
満足度	48.0% (-)	45.4% (▲2.6pt)			
重要度	10.7% (-)	11.0% (+0.3pt)			

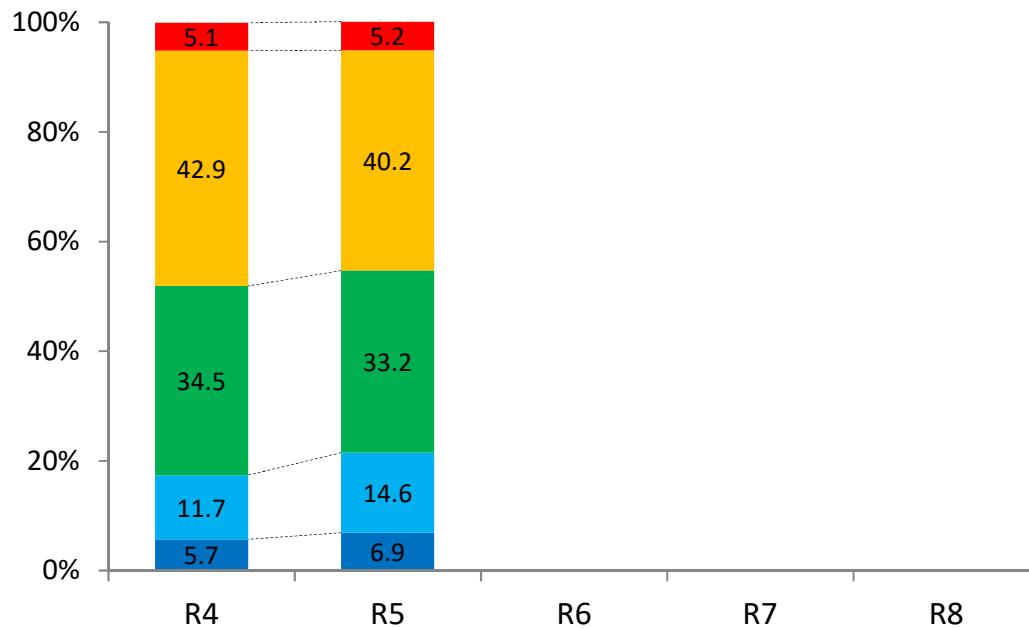
満足度: 「満足している」及び「ある程度満足している」と回答した人の割合

重要度: 「特に重要であるもの」の3項目として選択した人の割合

※カッコ内は前年度比

満足度

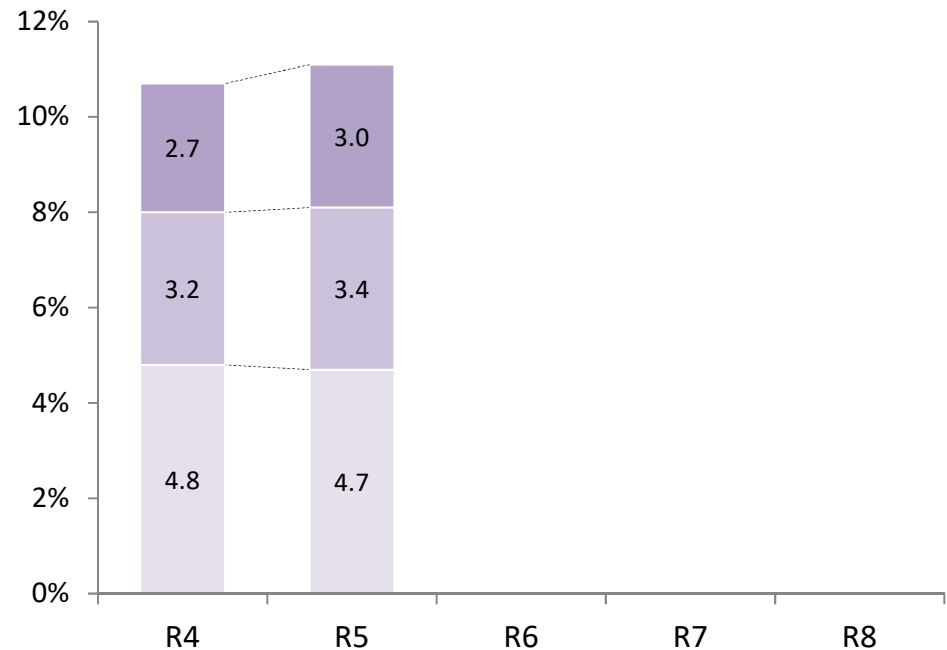
内訳の推移



- 満足している
- ある程度満足している
- わからない・無回答
- あまり満足していない
- 満足していない

重要度

内訳の推移



- 最も重要
- 2番目に重要
- 3番目に重要

県民満足度調査の結果

	R4年度	R5年度	R6年度	R7年度	R8年度
満足度	44.8% (-)	43.5% (▲1.3pt)			
重要度	4.7% (-)	5.3% (+0.6pt)			

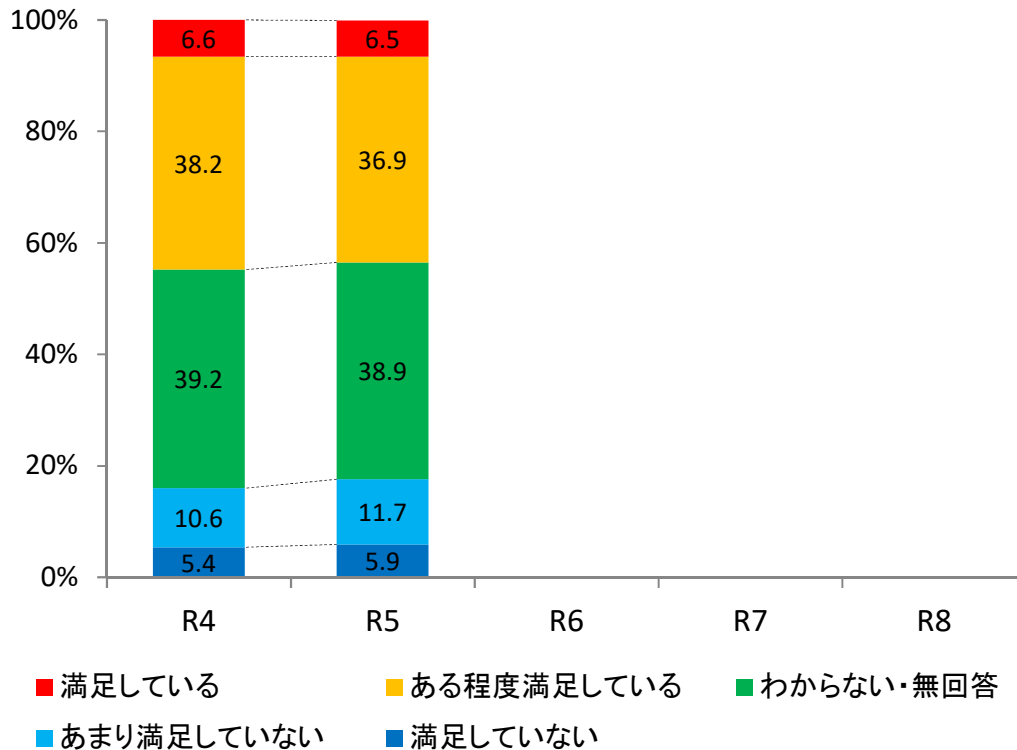
満足度: 「満足している」及び「ある程度満足している」と回答した人の割合

重要度: 「特に重要であるもの」の3項目として選択した人の割合

※カッコ内は前年度比

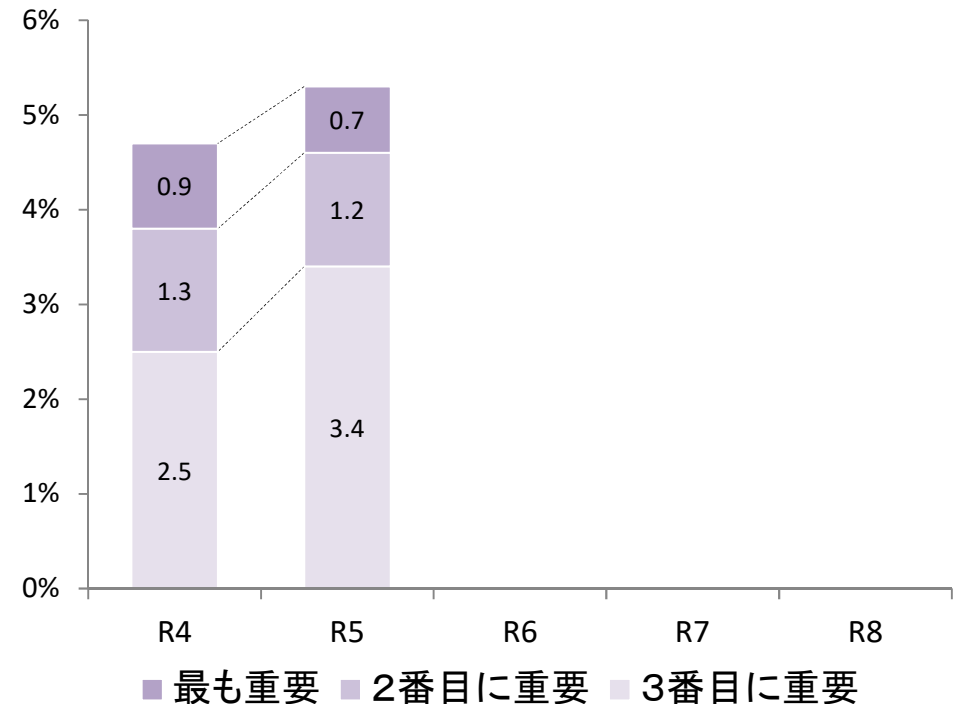
満足度

内訳の推移



重要度

内訳の推移



県民満足度調査の結果

	R4年度	R5年度	R6年度	R7年度	R8年度
県政全般満足度	62.4% (-)	60.0% (▲2.4pt)			
平均満足度	57.0% (-)	55.0% (▲2.0pt)			

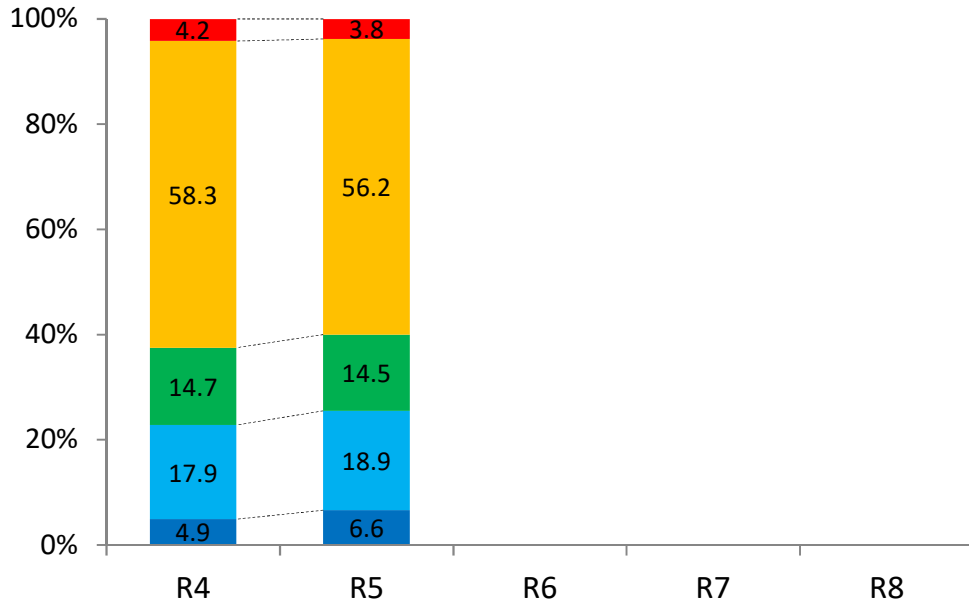
満足度：「満足している」及び「ある程度満足している」と回答した人の割合

※カッコ内は前年度比

※平均満足度は12針路の平均の満足度

県政全般の満足度

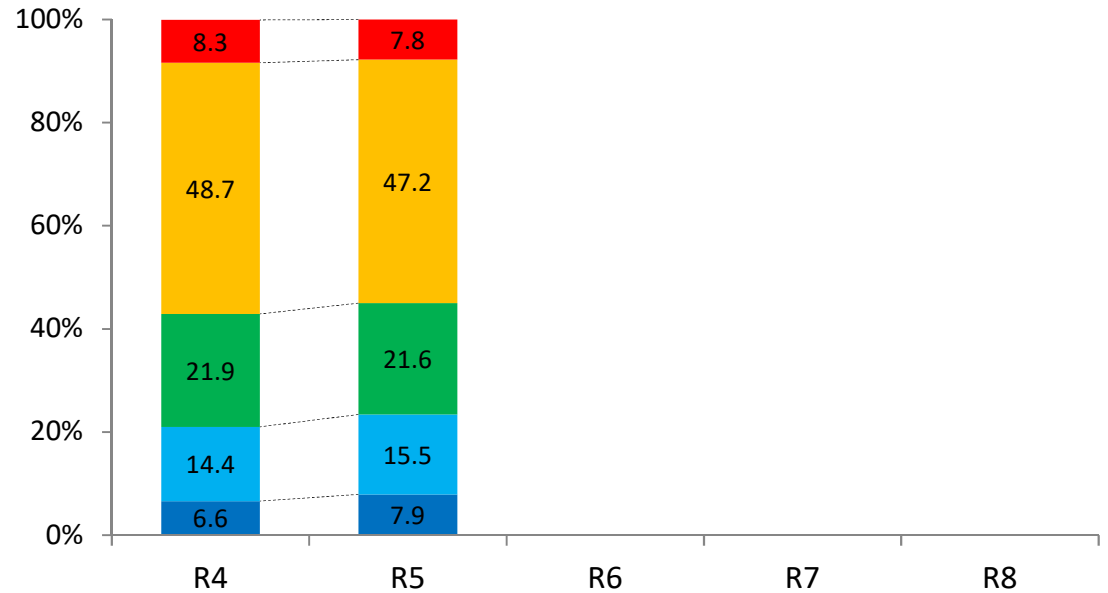
内訳の推移



■ 満足している ■ ある程度満足している ■ わからない・無回答
■ あまり満足していない ■ 満足していない

平均満足度

内訳の推移



■ 満足している ■ ある程度満足している ■ わからない・無回答
■ あまり満足していない ■ 満足していない