

<報道発表資料>

カテゴリー:お知らせ

令和5年11月30日

埼玉県鉱工業指数（令和5年9月分、第3四半期分）
 ～令和5年9月分は生産が3か月ぶりの「上昇」～

鉱工業指数は景気や経済の動きを把握することを目的としており、製造業の事業所における活動状況を表すものです。

景気の動きに敏感で、速報性があるため足下の景気動向を判断する指標の1つとなります。

1 令和5年9月分

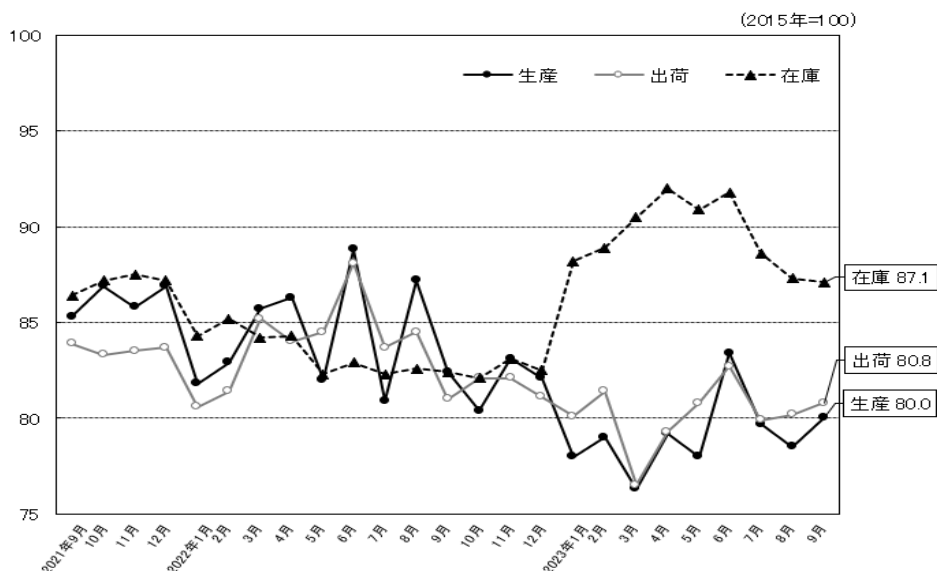
生産は3か月ぶりの上昇、出荷は2か月連続の上昇

(1) 概要

令和5年9月の生産指数は、化学工業、プラスチック製品工業などの上昇により3か月ぶりの上昇となりました。出荷指数は、輸送機械工業、情報通信機械工業などの上昇により2か月連続の上昇となりました。在庫指数は3か月連続の低下、在庫率指数は3か月ぶりの上昇となっています。

(2015年=100)

	指数	前月比 (%)	前年同月比 (%)
生産	80.0	1.9	-3.7
出荷	80.8	0.7	-1.0
在庫	87.1	-0.2	5.6
在庫率	126.3	16.9	19.6



(2) 寄与した主な業種・品目（生産・出荷 23 業種）

< 生産 >

		主な業種	前月比 (%)	主な品目
上昇	13 業種	化学工業	7.1	医薬品
		プラスチック製品工業	7.2	プラスチック製容器
低下	10 業種	生産用機械工業	-14.4	フラットパネル・ディスプレイ製造装置
		電気機械工業	-3.7	開閉制御装置

< 出荷 >

		主な業種	前月比 (%)	主な品目
上昇	10 業種	輸送機械工業	8.1	乗用車
		情報通信機械工業	11.4	カーナビゲーション
低下	13 業種	化学工業	-1.4	化粧品
		金属製品工業	-5.6	スチール製缶

*主な品目について秘匿あり

2 令和 5 年第 3 四半期分

生産、出荷ともに 2 期ぶりの低下

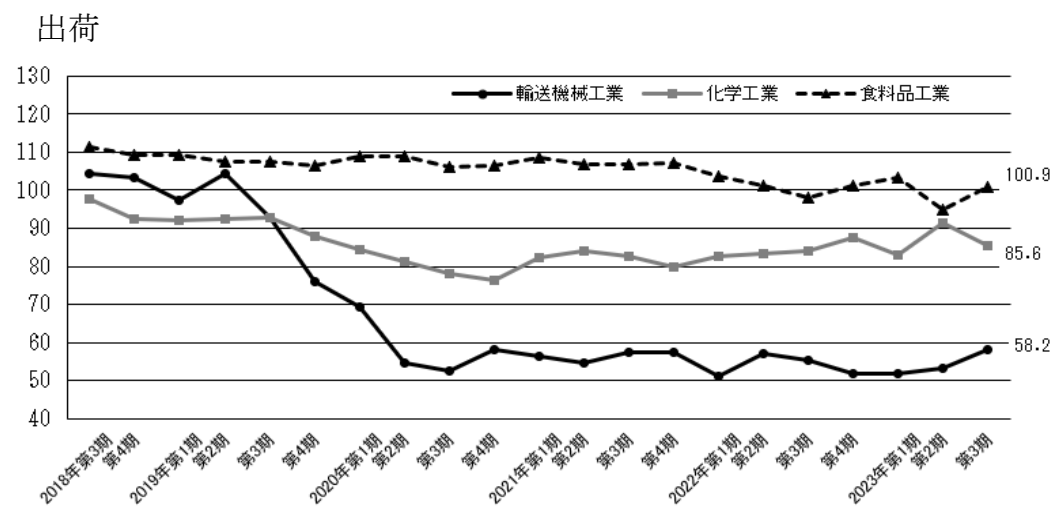
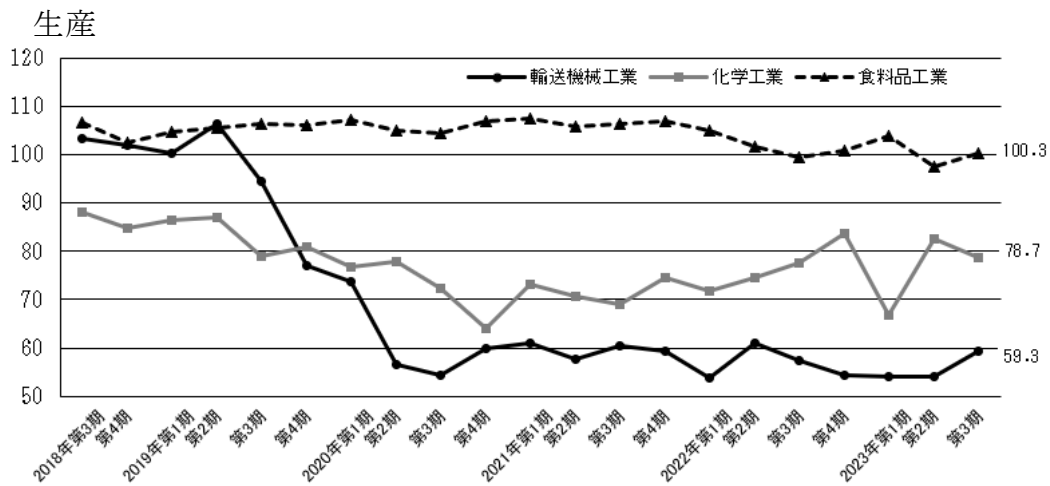
(1) 概要

令和 5 年第 3 四半期（令和 5 年 7 月～9 月期）の生産指数は、電気機械工業、化学工業などの低下により 2 期ぶりの低下となりました。出荷指数は、化学工業、電気機械工業などの低下により 2 期ぶりの低下となりました。在庫指数は 4 期ぶりの低下、在庫率指数は 5 期ぶりの低下となっています。

(2015 年=100)

	指数	前期比 (%)	前年同期比 (%)
生産	79.4	-1.0	-5.0
出荷	80.3	-0.7	-3.5
在庫	87.1	-5.1	5.6
在庫率	118.0	-13.2	10.5

県内主要業種の指数推移



(2) 寄与した主な業種・品目 (生産・出荷 23 業種)

< 生産 >

		主な業種	前月比 (%)	主な品目
上昇	9 業種	輸送機械工業	9.8	自動車エンジン
		生産用機械工業	15.9	フラットパネル・ディスプレイ 製造装置
低下	13 業種	電気機械工業	-16.9	電力変換装置
		化学工業	-4.7	医薬品

※横ばい 1 業種

< 出荷 >

		主な業種	前月比 (%)	主な品目
上昇	9 業種	食料品工業	6.3	炭酸飲料
		輸送機械工業	9.2	自動車エンジン
低下	13 業種	化学工業	-6.2	医薬品
		電気機械工業	-14.3	電力変換装置

※横ばい 1 業種

* 主な品目について秘匿あり

この統計に関するホームページアドレス
『彩の国統計情報館』埼玉県鉱工業指数のページ
<https://www.pref.saitama.lg.jp/a0206/a099/index.html>