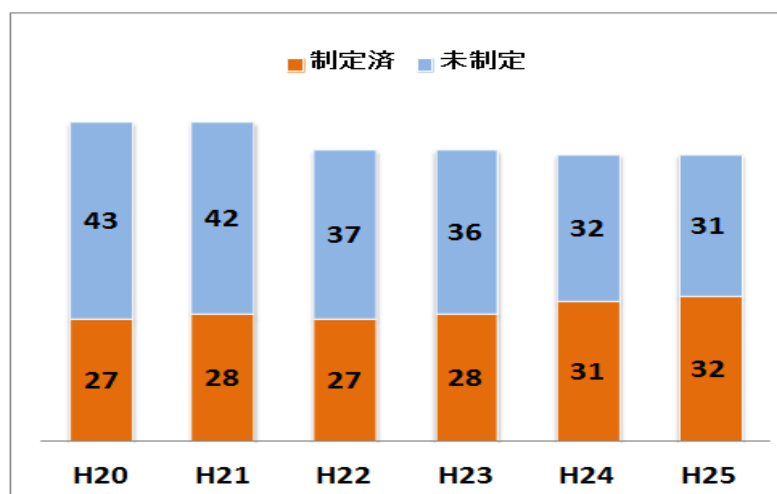


## 市町村における男女共同参画施策の推進状況の概要

平成 25 年 4 月 1 日現在

## 1 男女共同参画に関する条例を制定している市町村数

	H20	H21	H22	H23	H24	H25
制定済/全市町村数	27/70	28/70	27/64	28/64	31/63	32/63
割合 (%)	38.6	40.0	42.2	43.8	49.2	50.8

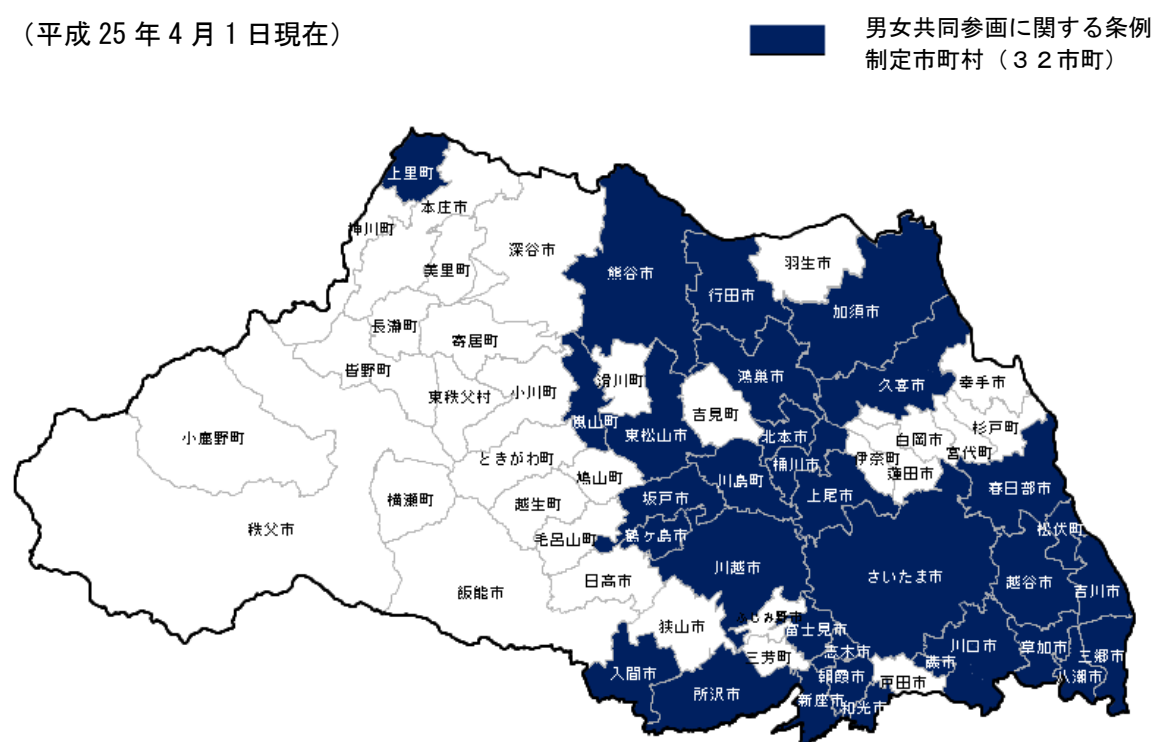


## 【参考】条例制定率

埼玉県 50.8% 全国 12 位  
 全国平均 31.3%  
 全国 1 位 100.0% 石川県  
 (平成 25 年 4 月 1 日現在)

## 男女共同参画に関する条例を制定している市町村

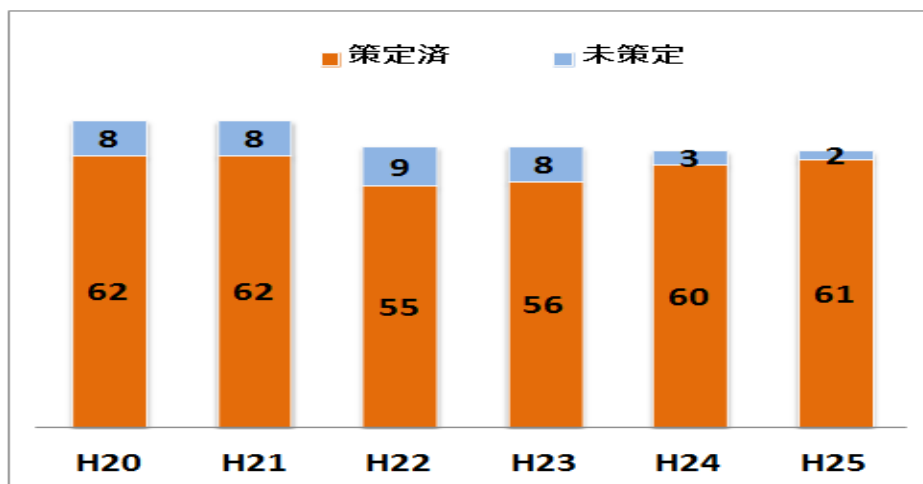
(平成 25 年 4 月 1 日現在)



## 2 男女共同参画の推進に関する計画を策定している市町村数

	H20	H21	H22	H23	H24	H25
策定済/全市町村数	62/70	62/70	55/64	56/64	60/63	61/63
割合 (%)	88.9	88.6	85.9	87.5	95.2	96.8

※ 毎年4月1日現在、策定済みの有効な計画があると回答した市町村の数。  
平成26年3月には全市町村で計画が策定される見込み。



【参考】計画策定率（平成25年4月1日現在）

埼玉県 96.8% 全国10位

全国平均 70.3%

全国1位 100.0% 富山県、石川県、大阪府、鳥取県、島根県、山口県、  
佐賀県、熊本県

## 3 男女共同参画関係施策についての苦情の処理を行う体制を有する市町村数

	H20	H21	H22	H23	H24	H25
体制有/全市町村数	20/70	19/70	15/64	16/64	17/63	15/63
割合 (%)	28.6	27.1	23.4	25.0	27.0	23.8

〔苦情処理体制を有する市町村〕

さいたま市、川越市、所沢市、草加市、越谷市、朝霞市、志木市、和光市、新座市、  
桶川市、久喜市、八潮市、三郷市、吉川市、松伏町

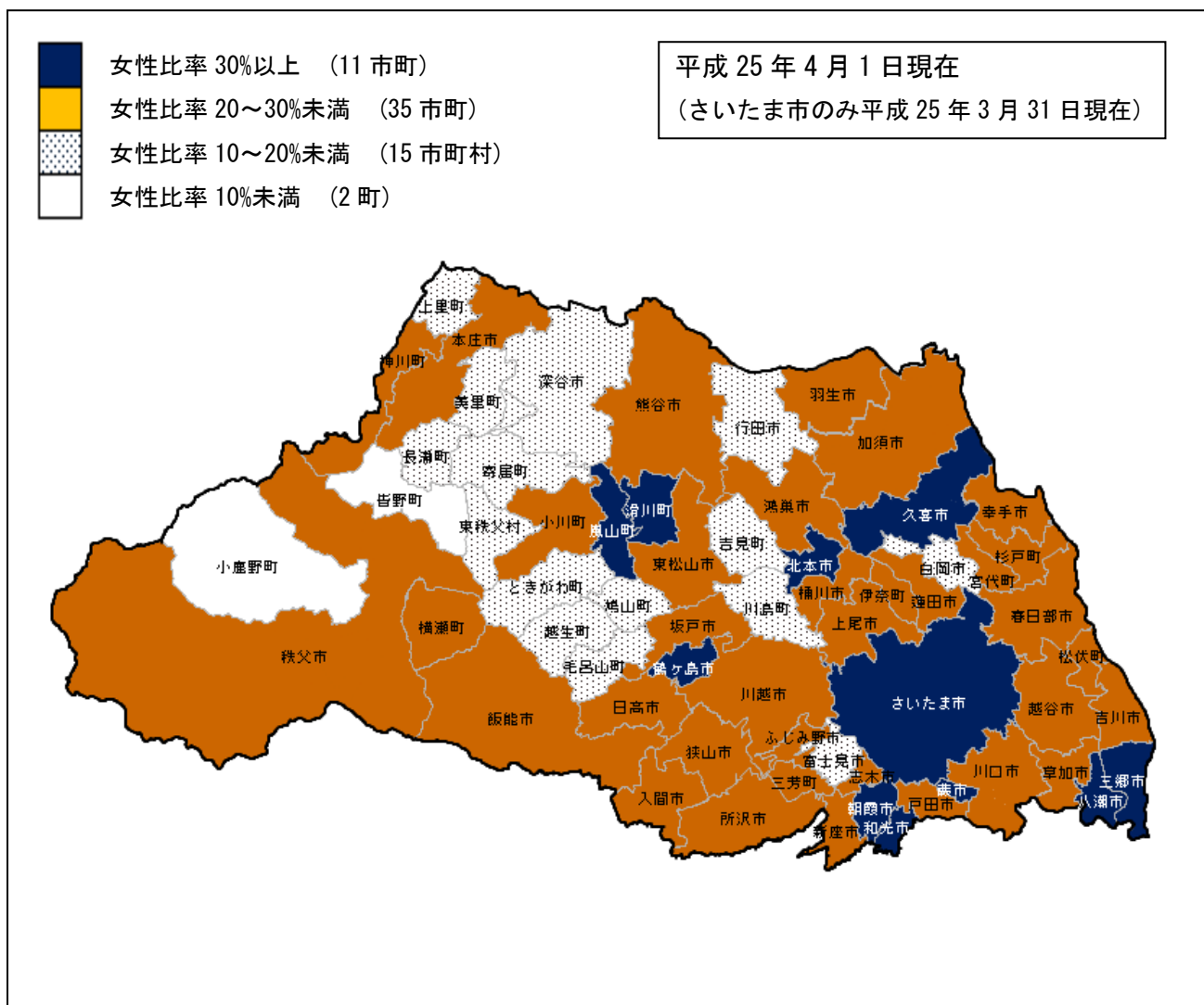
〔平成24年度苦情処理件数〕

9件（上記市町村における総件数）

#### 4 地方自治法に基づく審議会等(委員会含む)の女性の登用状況【女性委員数※】

	H20	H21	H22	H23	H24	H25
女性/全体	6,479/27,799	6,614/27,624	6,327/26,409	6,635/27,260	6,714/26,659	7,092/27,565
割合(%)	23.3	23.9	24.0	24.3	25.2	25.7

※ さいたま市は毎年3月31日現在における数



【参考】市町村の審議会等委員に占める女性の割合  
 埼玉県 27.0% 全国 8 位  
 全国平均 24.2%  
 全国 1 位 29.5% 鳥取県  
 (平成 25 年 4 月 1 日現在 : 審議会等には委員会を含まず)

## 5 男女共同参画に関する市町村取組への県の支援(平成 24 年度)

(1) 市町村における男女共同参画の推進に関する施策の推進状況調査

(2) 市町村担当職員研修の開催

開催日数 12 日

参加者数 207 人

(3) 市町村相談員研修事業への講師派遣

派遣回数 16 回

派遣先：和光市、三郷市、東松山市、寄居町、入間市、ふじみ野市、戸田市、  
所沢市、川越市、羽生市、富士見市、桶川市、  
福祉事務所(北部、秩父、西部、東部)

(4) 市町村への相談員派遣

派遣先：羽生市、八潮市、日高市、白岡市、伊奈町、鳩山町、宮代町、杉戸町

(5) 男女共同参画アドバイザー養成講座の開催

ア 男女共同参画アドバイザー養成講座(4日間) 参加者数 51 人

イ 男女共同参画アドバイザーフォローアップ研修会 参加者数 62 人

(6) 各種講座・相談会など市町村との事業共催

主な共催事業：女性からの政策提言講座、若年無業女性のグループ相談会など

(7) 普及啓発リーフレット、パンフレットの提供