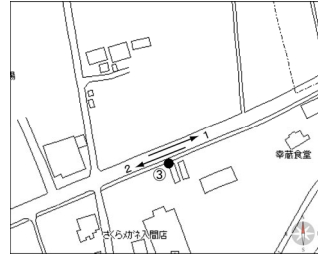


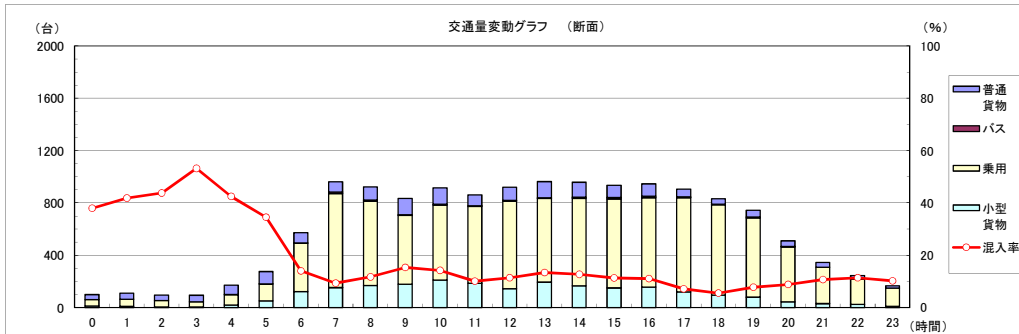
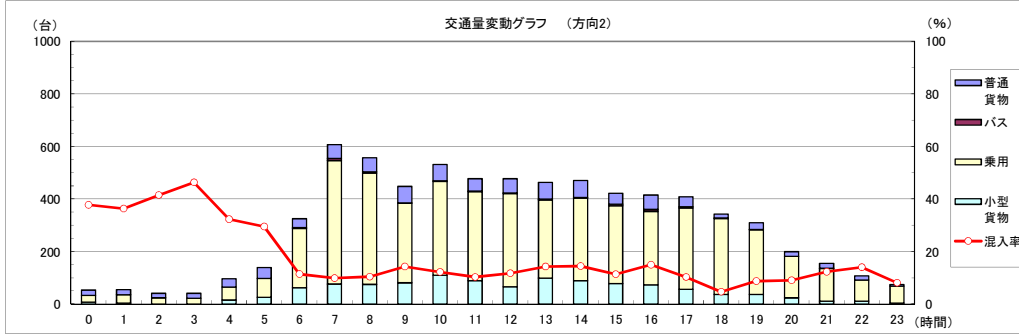
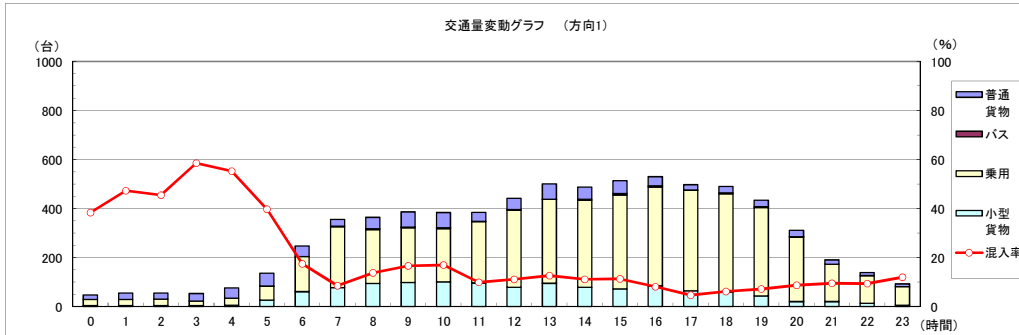
## 3.2 交通量調査結果

断面交通量調査結果(平日)

調査日: 令和元年11月27日(水)0:00~24:00  
 地点名: ③川越入間線

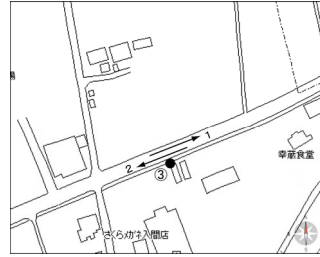


分類 時間	方向1						方向2						断面交通量					合計
	大型車		小型車		二輪	小計	大型車		小型車		二輪	小計	大型車		小型車		二輪	
	普通貨物	バス	乗用	小型貨物			普通貨物	バス	乗用	小型貨物			普通貨物	バス	乗用	小型貨物		
0:00 ~ 1:00	18	0	25	4	2	49	20	0	25	8	4	57	38	0	50	12	6	106
1:00 ~ 2:00	26	0	25	4	1	56	20	0	31	4	0	55	46	0	56	8	1	111
2:00 ~ 3:00	25	0	26	4	4	59	17	0	24	0	3	44	42	0	50	4	7	103
3:00 ~ 4:00	31	0	18	4	2	55	19	0	22	0	1	42	50	0	40	4	3	97
4:00 ~ 5:00	42	0	29	5	1	77	31	0	50	15	3	99	73	0	79	20	4	176
5:00 ~ 6:00	53	1	56	26	7	143	41	0	72	26	11	150	94	1	128	52	18	293
6:00 ~ 7:00	43	0	143	61	2	249	34	3	226	62	15	340	77	3	369	123	17	589
7:00 ~ 8:00	27	3	248	77	14	369	52	8	471	76	30	637	79	11	719	153	44	1006
8:00 ~ 9:00	47	3	220	94	3	367	53	5	424	75	16	573	100	8	644	169	19	940
9:00 ~ 10:00	63	1	224	98	3	389	63	1	303	81	5	453	126	2	527	179	8	842
10:00 ~ 11:00	62	3	217	101	5	388	63	2	357	110	7	539	125	5	574	211	12	927
11:00 ~ 12:00	36	2	250	96	10	394	47	2	339	89	11	488	83	4	589	185	21	882
12:00 ~ 13:00	47	2	315	78	7	449	54	2	355	66	9	486	101	4	670	144	16	935
13:00 ~ 14:00	62	1	342	95	5	505	63	3	298	99	8	471	125	4	640	194	13	976
14:00 ~ 15:00	50	4	355	78	6	493	65	3	314	89	8	479	115	7	669	167	14	972
15:00 ~ 16:00	52	6	383	72	7	520	42	6	296	78	2	424	94	12	679	150	9	944
16:00 ~ 17:00	38	5	403	84	10	540	55	7	280	73	7	422	93	12	683	157	17	962
17:00 ~ 18:00	21	2	410	64	12	509	38	4	310	56	8	416	59	6	720	120	20	925
18:00 ~ 19:00	27	3	401	59	2	492	15	1	289	37	8	350	42	4	690	96	10	842
19:00 ~ 20:00	26	5	360	43	12	446	26	1	246	37	6	316	52	6	606	80	18	762
20:00 ~ 21:00	26	1	264	20	12	323	18	0	157	24	7	206	44	1	421	44	19	529
21:00 ~ 22:00	18	0	152	20	6	196	19	0	125	11	4	159	37	0	277	31	10	355
22:00 ~ 23:00	13	0	113	13	6	145	15	0	81	11	1	108	28	0	194	24	7	253
23:00 ~ 0:00	11	0	76	5	2	94	6	0	64	4	1	75	17	0	140	9	3	169
合計	864	42	5055	1205	141	7307	876	48	5159	1131	175	7389	1740	90	10214	2336	316	14696



断面交通量調査結果(大型車混入率)(平日)

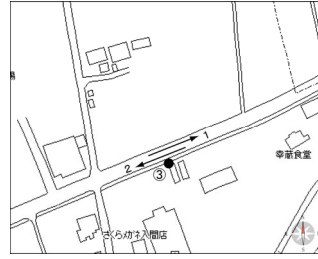
調査日: 令和元年11月27日(水)0:00~24:00  
 地点名: ③川越入間線



分類 時間	方向1				方向2				断面交通量			
	大型車	小型車	小計	混入率 (%)	大型車	小型車	小計	混入率 (%)	大型車	小型車	小計	混入率 (%)
0:00 ~ 1:00	18	29	47	38.3	20	33	53	37.7	38	62	100	38.0
1:00 ~ 2:00	26	29	55	47.3	20	35	55	36.4	46	64	110	41.8
2:00 ~ 3:00	25	30	55	45.5	17	24	41	41.5	42	54	96	43.8
3:00 ~ 4:00	31	22	53	58.5	19	22	41	46.3	50	44	94	53.2
4:00 ~ 5:00	42	34	76	55.3	31	65	96	32.3	73	99	172	42.4
5:00 ~ 6:00	54	82	136	39.7	41	98	139	29.5	95	180	275	34.5
6:00 ~ 7:00	43	204	247	17.4	37	288	325	11.4	80	492	572	14.0
7:00 ~ 8:00	30	325	355	8.5	60	547	607	9.9	90	872	962	9.4
8:00 ~ 9:00	50	314	364	13.7	58	499	557	10.4	108	813	921	11.7
9:00 ~ 10:00	64	322	386	16.6	64	384	448	14.3	128	706	834	15.3
10:00 ~ 11:00	65	318	383	17.0	65	467	532	12.2	130	785	915	14.2
11:00 ~ 12:00	38	346	384	9.9	49	428	477	10.3	87	774	861	10.1
12:00 ~ 13:00	49	393	442	11.1	56	421	477	11.7	105	814	919	11.4
13:00 ~ 14:00	63	437	500	12.6	66	397	463	14.3	129	834	963	13.4
14:00 ~ 15:00	54	433	487	11.1	68	403	471	14.4	122	836	958	12.7
15:00 ~ 16:00	58	455	513	11.3	48	374	422	11.4	106	829	935	11.3
16:00 ~ 17:00	43	487	530	8.1	62	353	415	14.9	105	840	945	11.1
17:00 ~ 18:00	23	474	497	4.6	42	366	408	10.3	65	840	905	7.2
18:00 ~ 19:00	30	460	490	6.1	16	326	342	4.7	46	786	832	5.5
19:00 ~ 20:00	31	403	434	7.1	27	283	310	8.7	58	686	744	7.8
20:00 ~ 21:00	27	284	311	8.7	18	181	199	9.0	45	465	510	8.8
21:00 ~ 22:00	18	172	190	9.5	19	136	155	12.3	37	308	345	10.7
22:00 ~ 23:00	13	126	139	9.4	15	92	107	14.0	28	218	246	11.4
23:00 ~ 0:00	11	81	92	12.0	6	68	74	8.1	17	149	166	10.2
合計	906	6260	7166	12.6	924	6290	7214	12.8	1830	12550	14380	12.7

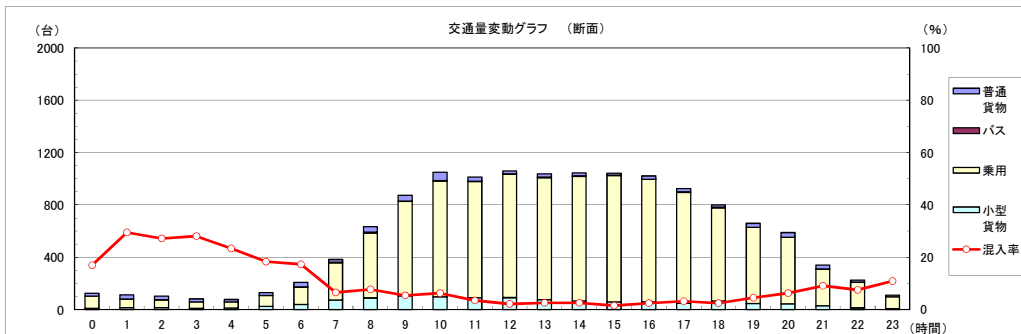
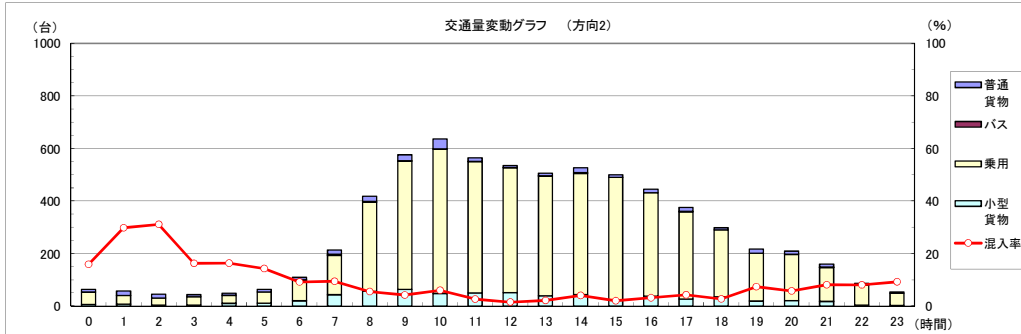
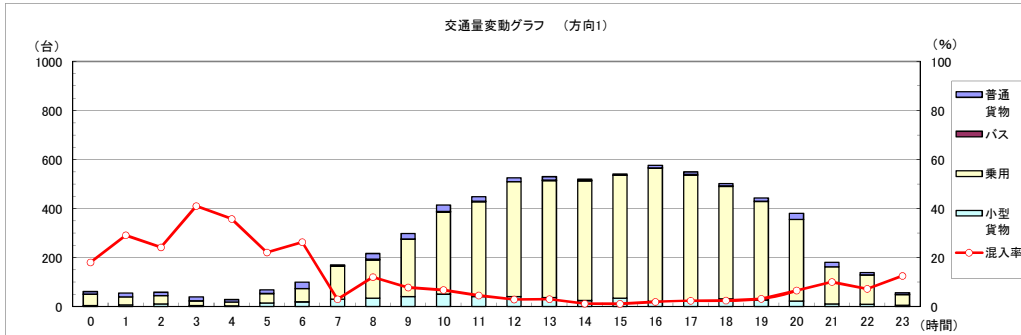
断面交通量調査結果(休日)

調査日: 令和元年12月1日(日)0:00~24:00  
 地点名: ③川越入間線



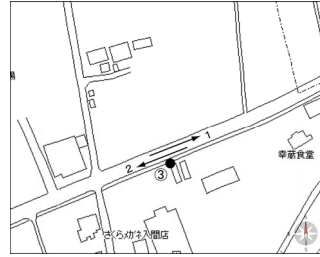
単位:台

分類 時間	方向1						方向2						断面交通量					合計
	大型車		小型車		二輪	小計	大型車		小型車		二輪	小計	大型車		小型車		二輪	
	普通貨物	バス	乗用	小型貨物			普通貨物	バス	乗用	小型貨物			普通貨物	バス	乗用	小型貨物		
0:00 ~ 1:00	11	0	46	4	4	65	10	0	47	6	0	63	21	0	93	10	4	128
1:00 ~ 2:00	16	0	32	7	4	59	17	0	33	7	3	60	33	0	65	14	7	119
2:00 ~ 3:00	14	0	33	11	2	60	14	0	27	4	4	49	28	0	60	15	6	109
3:00 ~ 4:00	16	0	19	4	3	42	7	0	32	4	1	44	23	0	51	8	4	86
4:00 ~ 5:00	10	0	16	2	5	33	8	0	31	10	2	51	18	0	47	12	7	84
5:00 ~ 6:00	15	0	39	14	1	69	9	0	43	11	3	66	24	0	82	25	4	135
6:00 ~ 7:00	26	0	54	19	3	102	9	1	79	20	5	114	35	1	133	39	8	216
7:00 ~ 8:00	4	1	135	30	2	172	16	4	150	43	11	224	20	5	285	73	13	396
8:00 ~ 9:00	23	3	156	34	7	223	19	4	339	56	13	431	42	7	495	90	20	654
9:00 ~ 10:00	22	1	234	41	5	303	23	1	489	63	15	591	45	2	723	104	20	894
10:00 ~ 11:00	27	1	336	50	6	420	37	1	550	48	14	650	64	2	886	98	20	1070
11:00 ~ 12:00	18	2	387	41	8	456	14	1	500	50	14	579	32	3	887	91	22	1035
12:00 ~ 13:00	15	0	469	41	6	531	7	1	476	51	13	548	22	1	945	92	19	1079
13:00 ~ 14:00	14	2	477	37	11	541	10	1	456	39	11	517	24	3	933	76	22	1058
14:00 ~ 15:00	5	1	489	24	12	531	18	3	462	43	9	535	23	4	951	67	21	1066
15:00 ~ 16:00	5	1	501	34	5	546	10	0	466	24	5	505	15	1	967	58	10	1051
16:00 ~ 17:00	10	1	544	21	6	582	14	0	393	38	6	451	24	1	937	59	12	1033
17:00 ~ 18:00	10	3	513	23	12	561	14	2	332	27	5	380	24	5	845	50	17	941
18:00 ~ 19:00	10	2	459	31	13	515	8	0	255	35	5	303	18	2	714	66	18	818
19:00 ~ 20:00	14	0	402	27	12	455	16	0	182	19	6	223	30	0	584	46	18	678
20:00 ~ 21:00	25	0	333	22	7	387	12	0	176	21	5	214	37	0	509	43	12	601
21:00 ~ 22:00	18	0	151	11	5	185	12	1	129	18	2	162	30	1	280	29	7	347
22:00 ~ 23:00	10	0	120	9	5	144	7	0	76	4	4	91	17	0	196	13	9	235
23:00 ~ 0:00	7	0	44	5	0	56	5	0	47	2	0	54	12	0	91	7	0	110
合計	345	18	5989	542	144	7038	316	20	5770	643	156	6905	661	38	11759	1185	300	13943



断面交通量調査結果(大型車混入率)(休日)

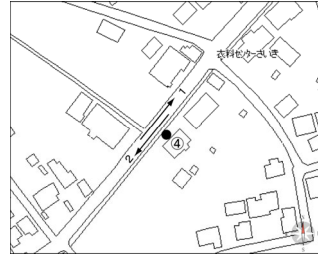
調査日: 令和元年12月1日(日)0:00~24:00  
 地点名: ③川越入間線



分類 時間	方向1				方向2				断面交通量			
	大型車	小型車	小計	混入率 (%)	大型車	小型車	小計	混入率 (%)	大型車	小型車	小計	混入率 (%)
0:00 ~ 1:00	11	50	61	18.0	10	53	63	15.9	21	103	124	16.9
1:00 ~ 2:00	16	39	55	29.1	17	40	57	29.8	33	79	112	29.5
2:00 ~ 3:00	14	44	58	24.1	14	31	45	31.1	28	75	103	27.2
3:00 ~ 4:00	16	23	39	41.0	7	36	43	16.3	23	59	82	28.0
4:00 ~ 5:00	10	18	28	35.7	8	41	49	16.3	18	59	77	23.4
5:00 ~ 6:00	15	53	68	22.1	9	54	63	14.3	24	107	131	18.3
6:00 ~ 7:00	26	73	99	26.3	10	99	109	9.2	36	172	208	17.3
7:00 ~ 8:00	5	165	170	2.9	20	193	213	9.4	25	358	383	6.5
8:00 ~ 9:00	26	190	216	12.0	23	395	418	5.5	49	585	634	7.7
9:00 ~ 10:00	23	275	298	7.7	24	552	576	4.2	47	827	874	5.4
10:00 ~ 11:00	28	386	414	6.8	38	598	636	6.0	66	984	1050	6.3
11:00 ~ 12:00	20	428	448	4.5	15	550	565	2.7	35	978	1013	3.5
12:00 ~ 13:00	15	510	525	2.9	8	527	535	1.5	23	1037	1060	2.2
13:00 ~ 14:00	16	514	530	3.0	11	495	506	2.2	27	1009	1036	2.6
14:00 ~ 15:00	6	513	519	1.2	21	505	526	4.0	27	1018	1045	2.6
15:00 ~ 16:00	6	535	541	1.1	10	490	500	2.0	16	1025	1041	1.5
16:00 ~ 17:00	11	565	576	1.9	14	431	445	3.1	25	996	1021	2.4
17:00 ~ 18:00	13	536	549	2.4	16	359	375	4.3	29	895	924	3.1
18:00 ~ 19:00	12	490	502	2.4	8	290	298	2.7	20	780	800	2.5
19:00 ~ 20:00	14	429	443	3.2	16	201	217	7.4	30	630	660	4.5
20:00 ~ 21:00	25	355	380	6.6	12	197	209	5.7	37	552	589	6.3
21:00 ~ 22:00	18	162	180	10.0	13	147	160	8.1	31	309	340	9.1
22:00 ~ 23:00	10	129	139	7.2	7	80	87	8.0	17	209	226	7.5
23:00 ~ 0:00	7	49	56	12.5	5	49	54	9.3	12	98	110	10.9
合計	363	6531	6894	5.3	336	6413	6749	5.0	699	12944	13643	5.1

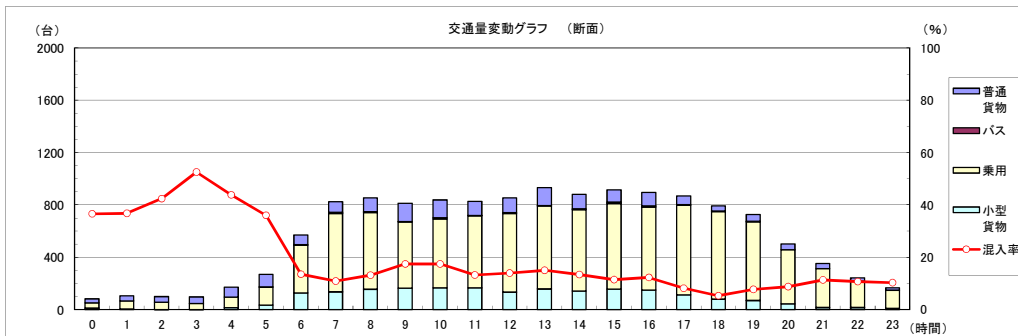
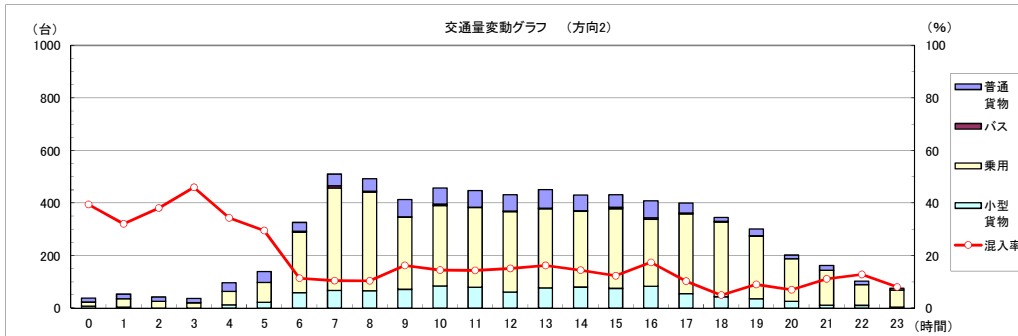
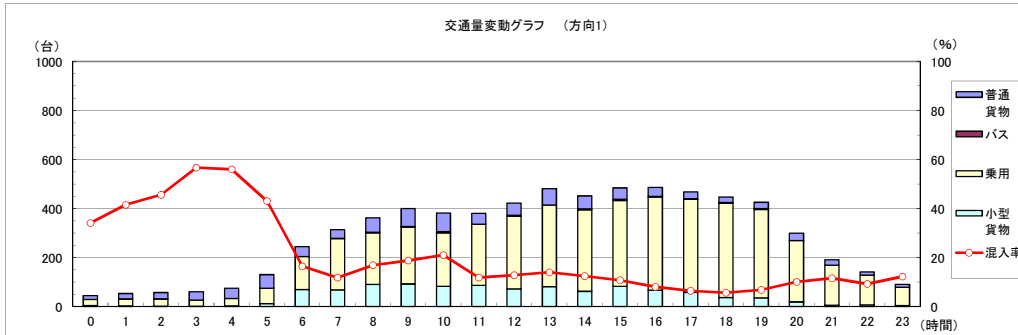
断面交通量調査結果(平日)

調査日: 令和元年11月27日(水)0:00~24:00  
地点名: ④川越入間線



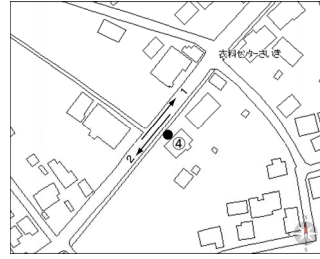
単位:台

分類 時間	方向1						方向2						断面交通量					合計
	大型車		小型車		二輪	小計	大型車		小型車		二輪	小計	大型車		小型車		二輪	
	普通貨物	バス	乗用	小型貨物			普通貨物	バス	乗用	小型貨物			普通貨物	バス	乗用	小型貨物		
0:00 ~ 1:00	15	0	25	4	2	46	15	0	16	7	3	41	30	0	41	11	5	87
1:00 ~ 2:00	22	0	29	2	1	54	17	0	32	4	0	53	39	0	61	6	1	107
2:00 ~ 3:00	26	0	30	1	2	59	16	0	26	0	1	43	42	0	56	1	3	102
3:00 ~ 4:00	34	0	25	1	4	64	17	0	20	0	2	39	51	0	45	1	6	103
4:00 ~ 5:00	42	0	30	3	1	76	33	0	51	12	3	99	75	0	81	15	4	175
5:00 ~ 6:00	55	1	62	12	7	137	41	0	76	22	10	149	96	1	138	34	17	286
6:00 ~ 7:00	40	0	135	69	4	248	34	3	230	59	13	339	74	3	365	128	17	587
7:00 ~ 8:00	35	2	209	68	14	328	45	8	390	67	24	534	80	10	599	135	38	862
8:00 ~ 9:00	59	2	211	90	3	365	47	4	375	66	13	505	106	6	586	156	16	870
9:00 ~ 10:00	74	1	233	92	3	403	66	1	275	71	5	418	140	2	508	163	8	821
10:00 ~ 11:00	75	5	219	82	5	386	61	5	307	84	7	464	136	10	526	166	12	850
11:00 ~ 12:00	44	1	249	86	7	387	64	0	304	79	9	456	108	1	553	165	16	843
12:00 ~ 13:00	50	4	296	72	9	431	63	2	306	61	10	442	113	6	602	133	19	873
13:00 ~ 14:00	67	0	333	81	4	485	70	3	301	77	8	459	137	3	634	158	12	944
14:00 ~ 15:00	53	3	333	82	9	460	59	3	288	80	6	436	112	6	621	142	15	896
15:00 ~ 16:00	46	6	350	82	7	491	48	5	303	75	1	432	94	11	653	157	8	923
16:00 ~ 17:00	37	2	381	66	7	493	65	6	255	83	9	418	102	8	636	149	16	911
17:00 ~ 18:00	28	2	380	58	13	481	38	3	304	55	8	408	66	5	684	113	21	889
18:00 ~ 19:00	23	2	385	37	17	464	15	2	285	43	7	352	38	4	670	80	24	816
19:00 ~ 20:00	26	3	361	35	12	437	26	1	239	35	4	305	52	4	600	70	16	742
20:00 ~ 21:00	30	0	250	19	11	310	14	0	163	25	8	210	44	0	413	44	19	520
21:00 ~ 22:00	22	0	164	5	5	196	18	0	133	11	3	165	40	0	297	16	8	361
22:00 ~ 23:00	13	0	122	6	3	144	13	0	79	10	2	104	26	0	201	16	5	248
23:00 ~ 0:00	11	0	75	4	2	92	6	0	65	4	1	76	17	0	140	8	3	168
合計	927	34	4887	1037	152	7037	891	46	4823	1030	157	6947	1818	80	9710	2067	309	13984



断面交通量調査結果(大型車混入率)(平日)

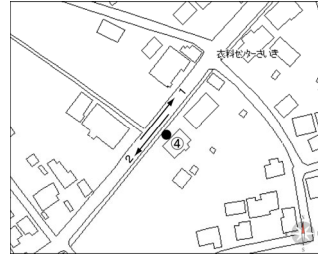
調査日: 令和元年11月27日(水)0:00~24:00  
 地点名: ④川越入間線



分類 時間	方向1				方向2				断面交通量			
	大型車	小型車	小計	混入率 (%)	大型車	小型車	小計	混入率 (%)	大型車	小型車	小計	混入率 (%)
0:00 ~ 1:00	15	29	44	34.1	15	23	38	39.5	30	52	82	36.6
1:00 ~ 2:00	22	31	53	41.5	17	36	53	32.1	39	67	106	36.8
2:00 ~ 3:00	26	31	57	45.6	16	26	42	38.1	42	57	99	42.4
3:00 ~ 4:00	34	26	60	56.7	17	20	37	45.9	51	46	97	52.6
4:00 ~ 5:00	42	33	75	56.0	33	63	96	34.4	75	96	171	43.9
5:00 ~ 6:00	56	74	130	43.1	41	98	139	29.5	97	172	269	36.1
6:00 ~ 7:00	40	204	244	16.4	37	289	326	11.3	77	493	570	13.5
7:00 ~ 8:00	37	277	314	11.8	53	457	510	10.4	90	734	824	10.9
8:00 ~ 9:00	61	301	362	16.9	51	441	492	10.4	112	742	854	13.1
9:00 ~ 10:00	75	325	400	18.8	67	346	413	16.2	142	671	813	17.5
10:00 ~ 11:00	80	301	381	21.0	66	391	457	14.4	146	692	838	17.4
11:00 ~ 12:00	45	335	380	11.8	64	383	447	14.3	109	718	827	13.2
12:00 ~ 13:00	54	368	422	12.8	65	367	432	15.0	119	735	854	13.9
13:00 ~ 14:00	67	414	481	13.9	73	378	451	16.2	140	792	932	15.0
14:00 ~ 15:00	56	395	451	12.4	62	368	430	14.4	118	763	881	13.4
15:00 ~ 16:00	52	432	484	10.7	53	378	431	12.3	105	810	915	11.5
16:00 ~ 17:00	39	447	486	8.0	71	338	409	17.4	110	785	895	12.3
17:00 ~ 18:00	30	438	468	6.4	41	359	400	10.3	71	797	868	8.2
18:00 ~ 19:00	25	422	447	5.6	17	328	345	4.9	42	750	792	5.3
19:00 ~ 20:00	29	396	425	6.8	27	274	301	9.0	56	670	726	7.7
20:00 ~ 21:00	30	269	299	10.0	14	188	202	6.9	44	457	501	8.8
21:00 ~ 22:00	22	169	191	11.5	18	144	162	11.1	40	313	353	11.3
22:00 ~ 23:00	13	128	141	9.2	13	89	102	12.7	26	217	243	10.7
23:00 ~ 0:00	11	79	90	12.2	6	69	75	8.0	17	148	165	10.3
合計	961	5924	6885	14.0	937	5853	6790	13.8	1898	11777	13675	13.9

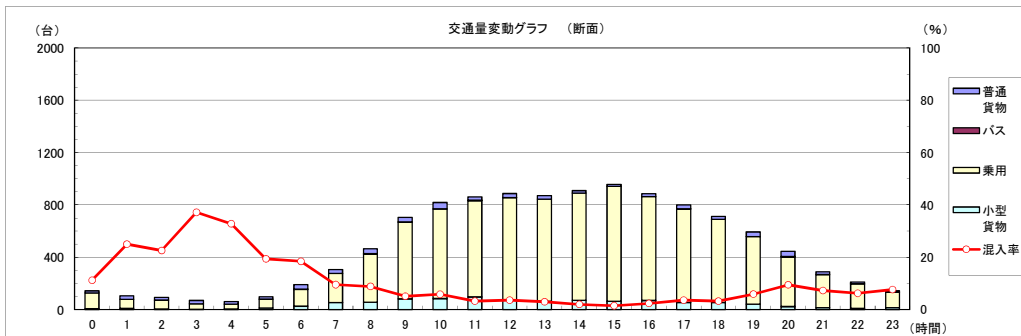
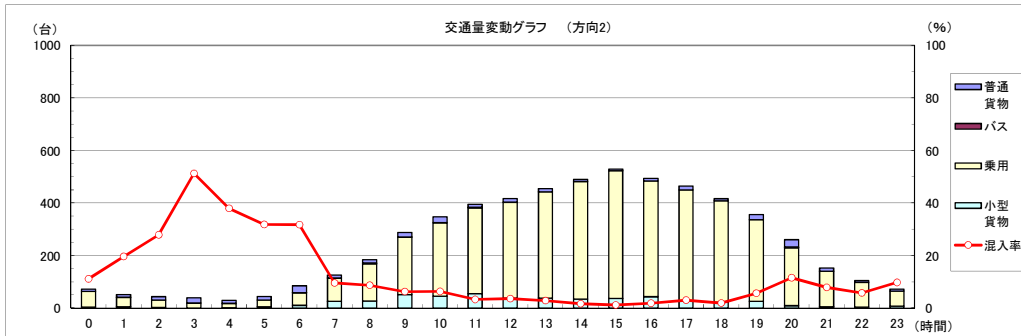
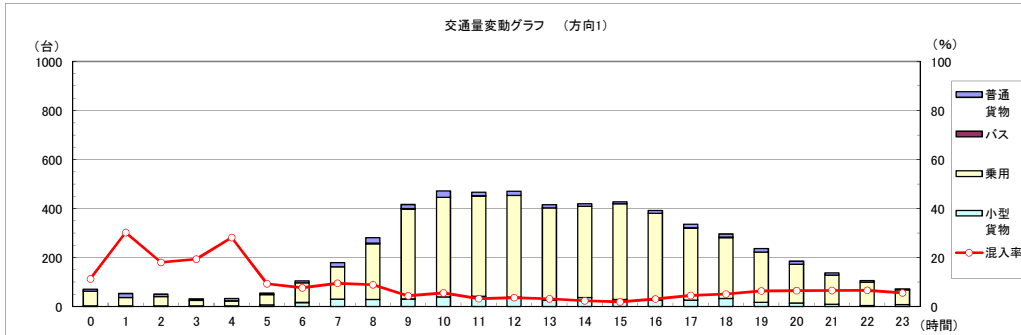
断面交通量調査結果(休日)

調査日: 令和2年1月19日(日)0:00~24:00  
地点名: ④川越入間線



単位:台

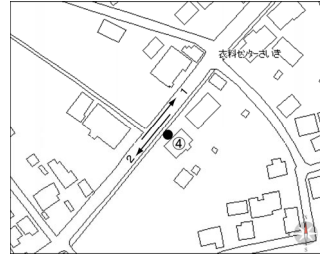
分類 時間	方向1					方向2					断面交通量					合計		
	大型車		小型車			大型車		小型車			大型車		小型車					
	普通貨物	バス	乗用	小型貨物	二輪	小計	普通貨物	バス	乗用	小型貨物	二輪	小計	普通貨物	バス	乗用		小型貨物	二輪
0:00 ~ 1:00	8	0	60	3	5	76	8	0	60	4	1	73	16	0	120	7	6	149
1:00 ~ 2:00	16	0	34	3	1	54	10	0	36	5	1	52	26	0	70	8	2	106
2:00 ~ 3:00	9	0	38	3	2	52	12	0	28	3	2	45	21	0	66	6	4	97
3:00 ~ 4:00	6	0	23	2	1	32	20	0	19	0	3	42	26	0	42	2	4	74
4:00 ~ 5:00	9	0	20	3	0	32	11	0	17	1	2	31	20	0	37	4	2	63
5:00 ~ 6:00	5	0	42	7	1	55	14	0	25	5	6	50	19	0	67	12	7	105
6:00 ~ 7:00	8	0	81	16	5	110	26	1	48	10	5	90	34	1	129	26	10	200
7:00 ~ 8:00	17	0	132	30	3	182	12	0	89	25	0	126	29	0	221	55	9	308
8:00 ~ 9:00	23	2	227	29	9	290	13	3	141	27	3	187	36	5	368	56	12	477
9:00 ~ 10:00	17	1	367	31	6	422	17	1	219	51	2	290	34	2	566	82	8	712
10:00 ~ 11:00	26	0	406	39	8	479	22	0	280	45	6	353	48	0	686	84	14	832
11:00 ~ 12:00	14	1	409	42	5	471	12	1	327	55	7	402	26	2	736	97	12	873
12:00 ~ 13:00	17	0	415	38	11	481	14	1	364	38	11	428	31	1	779	76	22	909
13:00 ~ 14:00	13	0	376	26	12	427	13	0	404	38	9	464	26	0	780	64	21	891
14:00 ~ 15:00	10	0	372	37	12	431	8	0	448	34	11	501	18	0	820	71	23	932
15:00 ~ 16:00	8	0	391	28	8	435	6	0	486	37	11	540	14	0	877	65	19	975
16:00 ~ 17:00	12	0	353	27	5	397	9	0	441	43	7	500	21	0	794	70	12	897
17:00 ~ 18:00	14	1	294	26	5	340	14	0	422	28	10	474	28	1	716	54	15	814
18:00 ~ 19:00	13	2	249	32	6	302	8	0	386	22	7	423	21	2	635	54	13	725
19:00 ~ 20:00	15	0	205	17	6	243	20	0	311	25	9	365	35	0	516	42	15	608
20:00 ~ 21:00	12	0	159	14	3	188	28	2	221	9	8	268	40	2	380	23	11	456
21:00 ~ 22:00	9	0	119	9	2	139	12	0	135	5	2	154	21	0	254	14	4	293
22:00 ~ 23:00	7	0	95	4	0	106	6	0	94	4	2	106	13	0	189	8	2	212
23:00 ~ 0:00	4	0	60	8	1	73	7	0	58	7	2	74	11	0	118	15	3	147
合計	292	7	4927	474	117	5817	322	9	5059	521	127	6038	614	16	9986	995	244	11855





断面交通量調査結果(大型車混入率)(休日)

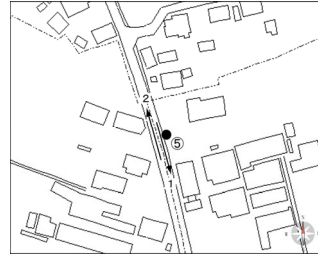
調査日: 令和2年1月19日(日)0:00~24:00  
 地点名: ④川越入間線



分類 時間	方向1				方向2				断面交通量			
	大型車	小型車	小計	混入率 (%)	大型車	小型車	小計	混入率 (%)	大型車	小型車	小計	混入率 (%)
0:00 ~ 1:00	8	63	71	11.3	8	64	72	11.1	16	127	143	11.2
1:00 ~ 2:00	16	37	53	30.2	10	41	51	19.6	26	78	104	25.0
2:00 ~ 3:00	9	41	50	18.0	12	31	43	27.9	21	72	93	22.6
3:00 ~ 4:00	6	25	31	19.4	20	19	39	51.3	26	44	70	37.1
4:00 ~ 5:00	9	23	32	28.1	11	18	29	37.9	20	41	61	32.8
5:00 ~ 6:00	5	49	54	9.3	14	30	44	31.8	19	79	98	19.4
6:00 ~ 7:00	8	97	105	7.6	27	58	85	31.8	35	155	190	18.4
7:00 ~ 8:00	17	162	179	9.5	12	114	126	9.5	29	276	305	9.5
8:00 ~ 9:00	25	256	281	8.9	16	168	184	8.7	41	424	465	8.8
9:00 ~ 10:00	18	398	416	4.3	18	270	288	6.3	36	666	704	5.1
10:00 ~ 11:00	26	445	471	5.5	22	325	347	6.3	48	770	818	5.9
11:00 ~ 12:00	15	451	466	3.2	13	382	395	3.3	28	833	861	3.3
12:00 ~ 13:00	17	453	470	3.6	15	402	417	3.6	32	855	887	3.6
13:00 ~ 14:00	13	402	415	3.1	13	442	455	2.9	26	844	870	3.0
14:00 ~ 15:00	10	409	419	2.4	8	482	490	1.6	18	891	909	2.0
15:00 ~ 16:00	8	419	427	1.9	6	523	529	1.1	14	942	956	1.5
16:00 ~ 17:00	12	380	392	3.1	9	484	493	1.8	21	864	885	2.4
17:00 ~ 18:00	15	320	335	4.5	14	450	464	3.0	29	770	799	3.6
18:00 ~ 19:00	15	281	296	5.1	8	408	416	1.9	23	689	712	3.2
19:00 ~ 20:00	15	222	237	6.3	20	336	356	5.6	35	558	593	5.9
20:00 ~ 21:00	12	173	185	6.5	30	230	260	11.5	42	403	445	9.4
21:00 ~ 22:00	9	128	137	6.6	12	140	152	7.9	21	268	289	7.3
22:00 ~ 23:00	7	99	106	6.6	6	98	104	5.8	13	197	210	6.2
23:00 ~ 0:00	4	68	72	5.6	7	65	72	9.7	11	133	144	7.6
合計	299	5401	5700	5.2	331	5580	5911	5.6	630	10981	11611	5.4

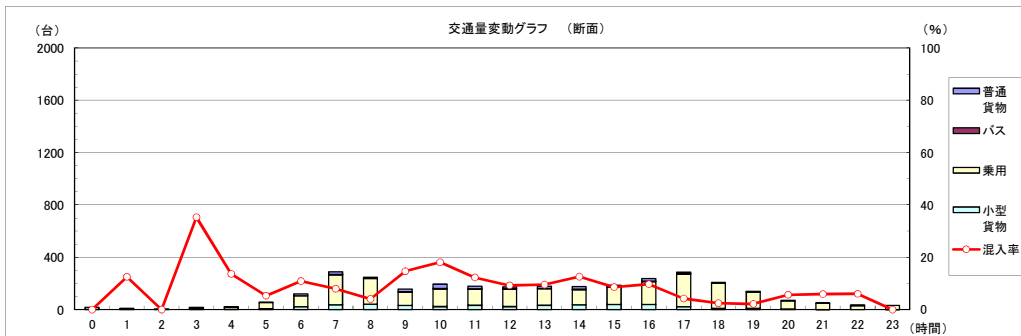
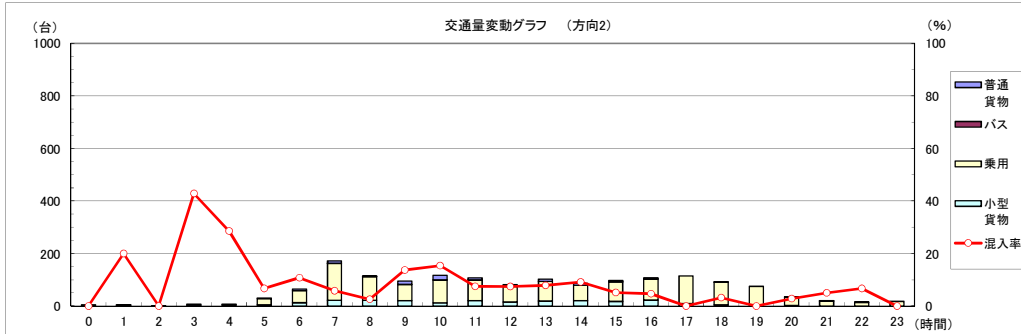
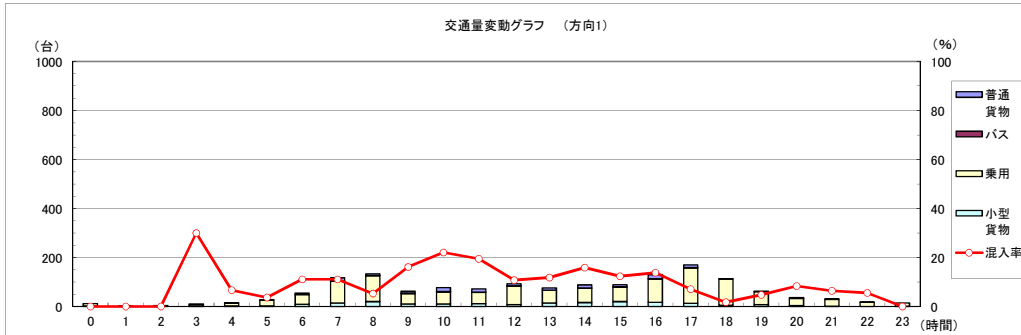
断面交通量調査結果(平日)

調査日: 令和元年11月27日(水)0:00~24:00  
 地点名: ⑤入間市道



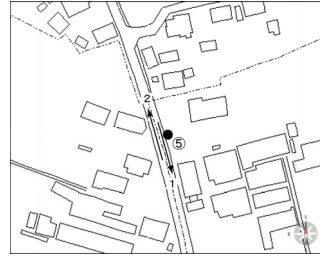
単位:台

分類 時間	方向1						方向2						断面交通量					合計
	大型車		小型車		二輪	小計	大型車		小型車		二輪	小計	大型車		小型車		二輪	
	普通貨物	バス	乗用	小型貨物			普通貨物	バス	乗用	小型貨物			普通貨物	バス	乗用	小型貨物		
0:00 ~ 1:00	0	0	10	2	0	12	0	0	5	0	0	5	0	0	15	2	0	17
1:00 ~ 2:00	0	0	3	0	0	3	1	0	4	0	0	5	1	0	7	0	0	8
2:00 ~ 3:00	0	0	4	0	1	5	0	0	1	0	0	1	0	0	5	0	1	6
3:00 ~ 4:00	3	0	7	0	0	10	3	0	4	0	0	7	6	0	11	0	17	
4:00 ~ 5:00	1	0	12	2	4	19	2	0	5	0	1	8	3	0	17	2	27	
5:00 ~ 6:00	1	0	24	2	4	31	2	0	23	5	0	30	3	0	47	7	61	
6:00 ~ 7:00	6	0	39	9	7	61	7	0	45	13	1	66	13	0	84	22	127	
7:00 ~ 8:00	12	1	89	15	7	124	9	1	140	22	6	178	21	2	229	37	302	
8:00 ~ 9:00	6	1	106	20	3	136	2	1	90	22	2	117	8	2	196	42	253	
9:00 ~ 10:00	8	2	41	11	2	64	12	1	61	21	0	95	20	3	102	32	159	
10:00 ~ 11:00	16	1	49	11	2	79	17	1	87	12	3	120	33	2	136	23	199	
11:00 ~ 12:00	14	0	46	12	3	75	7	1	78	21	1	108	21	1	124	33	183	
12:00 ~ 13:00	9	1	75	8	3	96	4	2	60	15	4	85	13	3	135	23	181	
13:00 ~ 14:00	9	0	53	14	2	78	8	0	75	19	0	102	17	0	128	33	180	
14:00 ~ 15:00	12	2	58	16	3	91	8	0	58	21	1	88	20	2	116	37	179	
15:00 ~ 16:00	8	3	58	20	1	90	3	2	74	18	2	99	11	5	132	38	189	
16:00 ~ 17:00	16	2	95	17	3	133	3	2	79	23	4	111	19	4	174	40	244	
17:00 ~ 18:00	11	1	145	13	2	172	0	0	106	9	6	121	11	1	251	22	293	
18:00 ~ 19:00	2	0	107	5	6	120	2	1	85	5	5	98	4	1	192	10	218	
19:00 ~ 20:00	3	0	52	8	2	65	0	0	73	2	3	78	3	0	125	10	143	
20:00 ~ 21:00	3	0	29	4	1	37	1	0	32	2	3	38	4	0	61	6	75	
21:00 ~ 22:00	2	0	28	1	0	31	1	0	19	0	1	21	3	0	47	1	52	
22:00 ~ 23:00	1	0	17	0	1	19	1	0	14	0	0	15	2	0	31	0	34	
23:00 ~ 0:00	0	0	13	1	0	14	0	0	18	0	1	19	0	0	31	1	33	
合計	143	14	1160	191	57	1565	93	12	1236	230	44	1615	236	26	2396	421	3180	



断面交通量調査結果(大型車混入率)(平日)

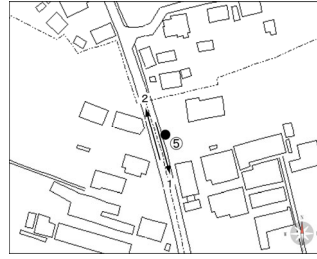
調査日: 令和元年11月27日(水)0:00~24:00  
 地点名: ⑤入間市道



分類 時間	方向1				方向2				断面交通量			
	大型車	小型車	小計	混入率 (%)	大型車	小型車	小計	混入率 (%)	大型車	小型車	小計	混入率 (%)
0:00 ~ 1:00	0	12	12	0.0	0	5	5	0.0	0	17	17	0.0
1:00 ~ 2:00	0	3	3	0.0	1	4	5	20.0	1	7	8	12.5
2:00 ~ 3:00	0	4	4	0.0	0	1	1	0.0	0	5	5	0.0
3:00 ~ 4:00	3	7	10	30.0	3	4	7	42.9	6	11	17	35.3
4:00 ~ 5:00	1	14	15	6.7	2	5	7	28.6	3	19	22	13.6
5:00 ~ 6:00	1	26	27	3.7	2	28	30	6.7	3	54	57	5.3
6:00 ~ 7:00	6	48	54	11.1	7	58	65	10.8	13	106	119	10.9
7:00 ~ 8:00	13	104	117	11.1	10	162	172	5.8	23	266	289	8.0
8:00 ~ 9:00	7	126	133	5.3	3	112	115	2.6	10	238	248	4.0
9:00 ~ 10:00	10	52	62	16.1	13	82	95	13.7	23	134	157	14.6
10:00 ~ 11:00	17	60	77	22.1	18	99	117	15.4	35	159	194	18.0
11:00 ~ 12:00	14	58	72	19.4	8	99	107	7.5	22	157	179	12.3
12:00 ~ 13:00	10	83	93	10.8	6	75	81	7.4	16	158	174	9.2
13:00 ~ 14:00	9	67	76	11.8	8	94	102	7.8	17	161	178	9.6
14:00 ~ 15:00	14	74	88	15.9	8	79	87	9.2	22	153	175	12.6
15:00 ~ 16:00	11	78	89	12.4	5	92	97	5.2	16	170	186	8.6
16:00 ~ 17:00	18	112	130	13.8	5	102	107	4.7	23	214	237	9.7
17:00 ~ 18:00	12	158	170	7.1	0	115	115	0.0	12	273	285	4.2
18:00 ~ 19:00	2	112	114	1.8	3	90	93	3.2	5	202	207	2.4
19:00 ~ 20:00	3	60	63	4.8	0	75	75	0.0	3	135	138	2.2
20:00 ~ 21:00	3	33	36	8.3	1	34	35	2.9	4	67	71	5.6
21:00 ~ 22:00	2	29	31	6.5	1	19	20	5.0	3	48	51	5.9
22:00 ~ 23:00	1	17	18	5.6	1	14	15	6.7	2	31	33	6.1
23:00 ~ 0:00	0	14	14	0.0	0	18	18	0.0	0	32	32	0.0
合計	157	1351	1508	10.4	105	1466	1571	6.7	262	2817	3079	8.5

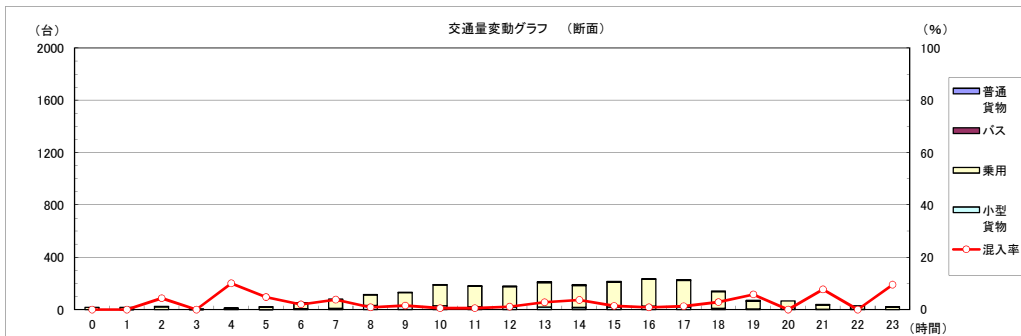
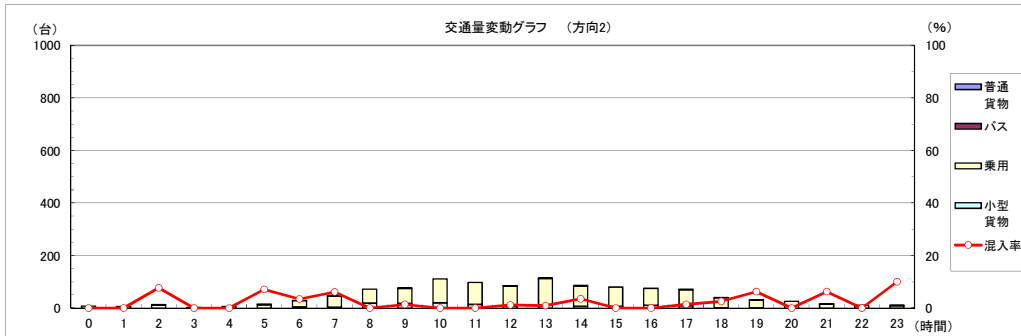
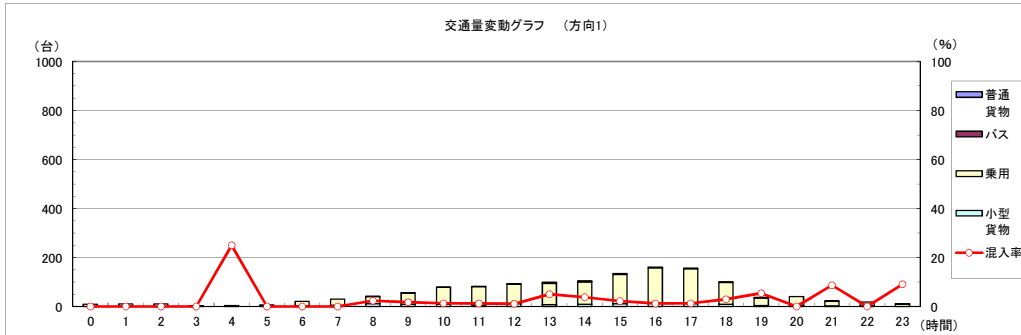
断面交通量調査結果(休日)

調査日: 令和元年12月1日(日)0:00~24:00  
 地点名: ⑤入間市道



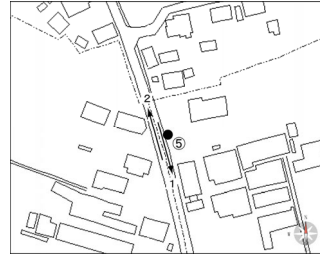
単位:台

分類 時間	方向1					方向2					断面交通量					合計		
	大型車 普通貨物	バス	乗用	小型貨物	二輪	小計	大型車 普通貨物	バス	乗用	小型貨物	二輪	小計	大型車 普通貨物	バス	乗用		小型貨物	二輪
0:00 ~ 1:00	0	0	9	0	0	9	0	0	8	0	0	8	0	0	17	0	0	17
1:00 ~ 2:00	0	0	9	1	0	10	0	0	6	0	0	6	0	0	15	1	0	16
2:00 ~ 3:00	0	0	10	0	1	11	1	0	12	0	0	13	1	0	22	0	1	24
3:00 ~ 4:00	0	0	2	1	0	3	0	0	3	0	0	3	0	0	5	1	0	6
4:00 ~ 5:00	1	0	3	0	0	4	0	0	6	0	1	7	1	0	9	0	1	11
5:00 ~ 6:00	0	0	6	1	1	8	1	0	13	0	0	14	1	0	19	1	1	22
6:00 ~ 7:00	0	0	19	2	1	22	1	0	23	5	0	29	1	0	42	7	1	51
7:00 ~ 8:00	0	0	25	5	0	30	3	0	42	4	0	49	3	0	67	9	0	79
8:00 ~ 9:00	1	0	29	12	0	42	0	0	53	19	2	74	1	0	82	31	2	116
9:00 ~ 10:00	1	0	46	9	2	58	1	0	57	18	1	77	2	0	103	27	3	135
10:00 ~ 11:00	1	0	69	9	2	81	0	0	91	20	3	114	1	0	160	29	5	195
11:00 ~ 12:00	0	1	74	7	1	83	0	0	84	14	3	101	0	1	158	21	4	184
12:00 ~ 13:00	1	0	80	12	6	99	0	1	76	8	0	85	1	1	156	20	6	184
13:00 ~ 14:00	5	0	86	8	5	104	1	0	101	12	3	117	6	0	187	20	8	221
14:00 ~ 15:00	3	1	92	9	0	105	2	1	76	7	3	89	5	2	168	16	3	194
15:00 ~ 16:00	3	0	119	12	6	140	0	0	73	7	4	84	3	0	192	19	10	224
16:00 ~ 17:00	2	0	143	15	3	163	0	0	64	11	5	80	2	0	207	26	8	243
17:00 ~ 18:00	2	0	142	12	7	163	1	0	61	9	2	73	3	0	203	21	9	236
18:00 ~ 19:00	3	0	89	9	3	104	1	0	38	1	1	41	4	0	127	10	4	145
19:00 ~ 20:00	1	1	31	4	0	37	2	0	29	1	0	32	3	1	60	5	0	69
20:00 ~ 21:00	0	0	37	3	1	41	0	0	26	0	1	27	0	0	63	3	2	68
21:00 ~ 22:00	2	0	19	2	0	23	1	0	15	0	0	16	3	0	34	2	0	39
22:00 ~ 23:00	0	0	15	3	0	18	0	0	10	0	0	10	0	0	25	3	0	28
23:00 ~ 0:00	1	0	10	0	0	11	1	0	9	0	0	10	2	0	19	0	0	21
合計	27	3	1164	136	39	1369	16	2	976	136	29	1159	43	5	2140	272	68	2528



断面交通量調査結果(大型車混入率)(休日)

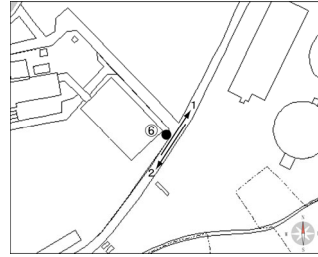
調査日: 令和元年12月1日(日)0:00~24:00  
 地点名: ⑤入間市道



分類 時間	方向1				方向2				断面交通量			
	大型車	小型車	小計	混入率 (%)	大型車	小型車	小計	混入率 (%)	大型車	小型車	小計	混入率 (%)
0:00 ~ 1:00	0	9	9	0.0	0	8	8	0.0	0	17	17	0.0
1:00 ~ 2:00	0	10	10	0.0	0	6	6	0.0	0	16	16	0.0
2:00 ~ 3:00	0	10	10	0.0	1	12	13	7.7	1	22	23	4.3
3:00 ~ 4:00	0	3	3	0.0	0	3	3	0.0	0	6	6	0.0
4:00 ~ 5:00	1	3	4	25.0	0	6	6	0.0	1	9	10	10.0
5:00 ~ 6:00	0	7	7	0.0	1	13	14	7.1	1	20	21	4.8
6:00 ~ 7:00	0	21	21	0.0	1	28	29	3.4	1	49	50	2.0
7:00 ~ 8:00	0	30	30	0.0	3	46	49	6.1	3	76	79	3.8
8:00 ~ 9:00	1	41	42	2.4	0	72	72	0.0	1	113	114	0.9
9:00 ~ 10:00	1	55	56	1.8	1	75	76	1.3	2	130	132	1.5
10:00 ~ 11:00	1	78	79	1.3	0	111	111	0.0	1	189	190	0.5
11:00 ~ 12:00	1	81	82	1.2	0	98	98	0.0	1	179	180	0.6
12:00 ~ 13:00	1	92	93	1.1	1	84	85	1.2	2	176	178	1.1
13:00 ~ 14:00	5	94	99	5.1	1	113	114	0.9	6	207	213	2.8
14:00 ~ 15:00	4	101	105	3.8	3	83	86	3.5	7	184	191	3.7
15:00 ~ 16:00	3	131	134	2.2	0	80	80	0.0	3	211	214	1.4
16:00 ~ 17:00	2	158	160	1.3	0	75	75	0.0	2	233	235	0.9
17:00 ~ 18:00	2	154	156	1.3	1	70	71	1.4	3	224	227	1.3
18:00 ~ 19:00	3	98	101	3.0	1	39	40	2.5	4	137	141	2.8
19:00 ~ 20:00	2	35	37	5.4	2	30	32	6.3	4	65	69	5.8
20:00 ~ 21:00	0	40	40	0.0	0	26	26	0.0	0	66	66	0.0
21:00 ~ 22:00	2	21	23	8.7	1	15	16	6.3	3	36	39	7.7
22:00 ~ 23:00	0	18	18	0.0	0	10	10	0.0	0	28	28	0.0
23:00 ~ 0:00	1	10	11	9.1	1	9	10	10.0	2	19	21	9.5
合計	30	1300	1330	2.3	18	1112	1130	1.6	48	2412	2460	2.0

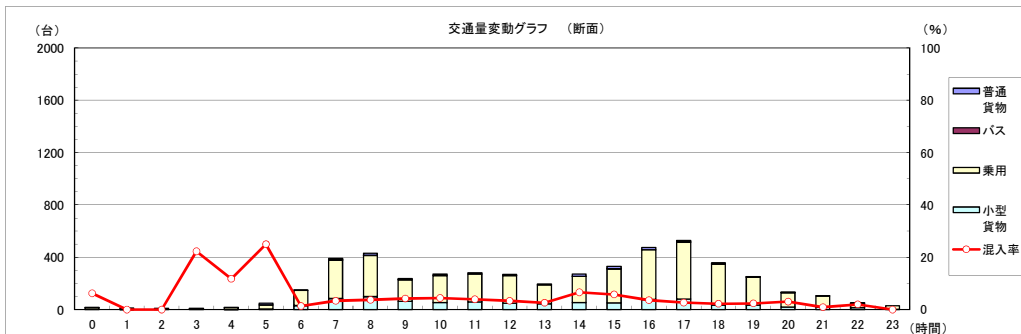
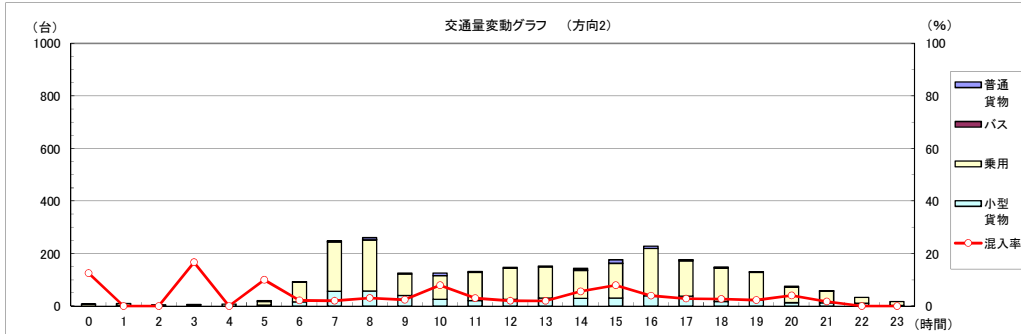
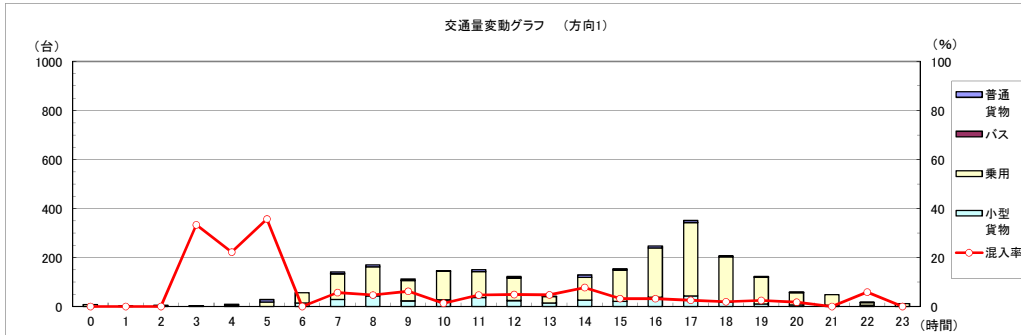
断面交通量調査結果(平日)

調査日: 令和元年11月27日(水)0:00~24:00  
 地点名: ⑥入間市道



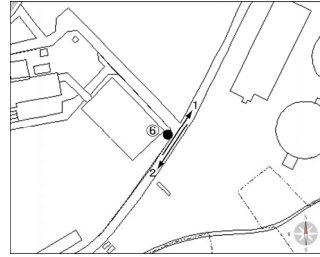
単位:台

分類 時間	方向1						方向2					断面交通量					合計	
	大型車		小型車		二輪	小計	大型車		小型車		二輪	小計	大型車		小型車			二輪
	普通貨物	バス	乗用	小型貨物			普通貨物	バス	乗用	小型貨物			普通貨物	バス	乗用	小型貨物		
0:00 ~ 1:00	0	0	8	0	0	8	1	0	7	0	0	8	1	0	15	0	0	16
1:00 ~ 2:00	0	0	2	0	0	2	0	0	8	1	1	10	0	0	10	1	1	12
2:00 ~ 3:00	0	0	3	2	0	5	0	0	4	1	0	5	0	0	7	3	0	10
3:00 ~ 4:00	1	0	2	0	0	3	1	0	5	0	0	6	2	0	7	0	0	9
4:00 ~ 5:00	2	0	6	1	1	10	0	0	8	0	0	8	2	0	14	1	1	18
5:00 ~ 6:00	10	0	18	0	1	29	2	0	14	4	1	21	12	0	32	4	2	50
6:00 ~ 7:00	0	0	41	15	2	58	2	0	75	16	7	100	2	0	116	31	9	158
7:00 ~ 8:00	6	2	104	29	3	144	3	2	188	56	8	257	9	4	292	85	11	401
8:00 ~ 9:00	8	0	119	43	1	171	7	1	195	57	7	267	15	1	314	100	8	438
9:00 ~ 10:00	6	1	83	23	6	119	3	0	82	40	1	126	9	1	165	63	7	245
10:00 ~ 11:00	2	0	117	27	0	146	10	0	90	26	3	129	12	0	207	53	3	275
11:00 ~ 12:00	7	0	106	37	6	156	4	0	107	21	1	133	11	0	213	58	7	289
12:00 ~ 13:00	4	2	92	24	2	124	3	0	119	25	3	150	7	2	211	49	5	274
13:00 ~ 14:00	2	0	26	14	8	50	3	0	119	30	2	154	5	0	145	44	10	204
14:00 ~ 15:00	10	0	93	26	0	129	6	2	106	29	1	144	16	2	199	55	1	273
15:00 ~ 16:00	4	1	128	21	7	161	13	1	131	31	5	181	17	2	259	52	12	342
16:00 ~ 17:00	8	0	201	38	2	249	9	0	180	39	0	228	17	0	381	77	2	477
17:00 ~ 18:00	7	2	299	43	7	358	2	3	134	38	2	179	9	5	433	81	9	537
18:00 ~ 19:00	2	2	186	17	7	214	3	1	127	18	3	152	5	3	313	35	10	366
19:00 ~ 20:00	1	2	108	11	8	130	1	2	105	23	6	137	2	4	213	34	14	267
20:00 ~ 21:00	0	1	50	7	2	60	3	0	59	13	2	77	3	1	109	20	4	137
21:00 ~ 22:00	0	0	43	5	0	48	1	0	45	12	2	60	1	0	88	17	2	108
22:00 ~ 23:00	1	0	11	5	2	19	0	0	23	10	1	34	1	0	34	15	3	53
23:00 ~ 0:00	0	0	12	0	1	13	0	0	15	2	0	17	0	0	27	2	1	30
合計	81	13	1858	388	66	2406	77	12	1946	492	56	2583	158	25	3804	880	122	4989



断面交通量調査結果(大型車混入率)(平日)

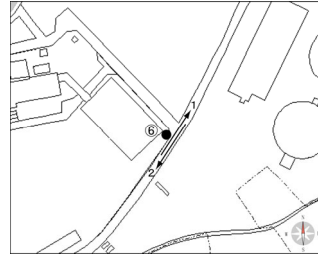
調査日: 令和元年11月27日(水)0:00~24:00  
 地点名: ⑥入間市道



分類 時間	方向1				方向2				断面交通量			
	大型車	小型車	小計	混入率 (%)	大型車	小型車	小計	混入率 (%)	大型車	小型車	小計	混入率 (%)
0:00 ~ 1:00	0	8	8	0.0	1	7	8	12.5	1	15	16	6.3
1:00 ~ 2:00	0	2	2	0.0	0	9	9	0.0	0	11	11	0.0
2:00 ~ 3:00	0	5	5	0.0	0	5	5	0.0	0	10	10	0.0
3:00 ~ 4:00	1	2	3	33.3	1	5	6	16.7	2	7	9	22.2
4:00 ~ 5:00	2	7	9	22.2	0	8	8	0.0	2	15	17	11.8
5:00 ~ 6:00	10	18	28	35.7	2	18	20	10.0	12	36	48	25.0
6:00 ~ 7:00	0	56	56	0.0	2	91	93	2.2	2	147	149	1.3
7:00 ~ 8:00	8	133	141	5.7	5	244	249	2.0	13	377	390	3.3
8:00 ~ 9:00	8	162	170	4.7	8	252	260	3.1	16	414	430	3.7
9:00 ~ 10:00	7	106	113	6.2	3	122	125	2.4	10	228	238	4.2
10:00 ~ 11:00	2	144	146	1.4	10	116	126	7.9	12	260	272	4.4
11:00 ~ 12:00	7	143	150	4.7	4	128	132	3.0	11	271	282	3.9
12:00 ~ 13:00	6	116	122	4.9	3	144	147	2.0	9	260	269	3.3
13:00 ~ 14:00	2	40	42	4.8	3	149	152	2.0	5	189	194	2.6
14:00 ~ 15:00	10	119	129	7.8	8	135	143	5.6	18	254	272	6.6
15:00 ~ 16:00	5	149	154	3.2	14	162	176	8.0	19	311	330	5.8
16:00 ~ 17:00	8	239	247	3.2	9	219	228	3.9	17	458	475	3.6
17:00 ~ 18:00	9	342	351	2.6	5	172	177	2.8	14	514	528	2.7
18:00 ~ 19:00	4	203	207	1.9	4	145	149	2.7	8	348	356	2.2
19:00 ~ 20:00	3	119	122	2.5	3	128	131	2.3	6	247	253	2.4
20:00 ~ 21:00	1	57	58	1.7	3	72	75	4.0	4	129	133	3.0
21:00 ~ 22:00	0	48	48	0.0	1	57	58	1.7	1	105	106	0.9
22:00 ~ 23:00	1	16	17	5.9	0	33	33	0.0	1	49	50	2.0
23:00 ~ 0:00	0	12	12	0.0	0	17	17	0.0	0	29	29	0.0
合計	94	2246	2340	4.0	89	2438	2527	3.5	183	4684	4867	3.8

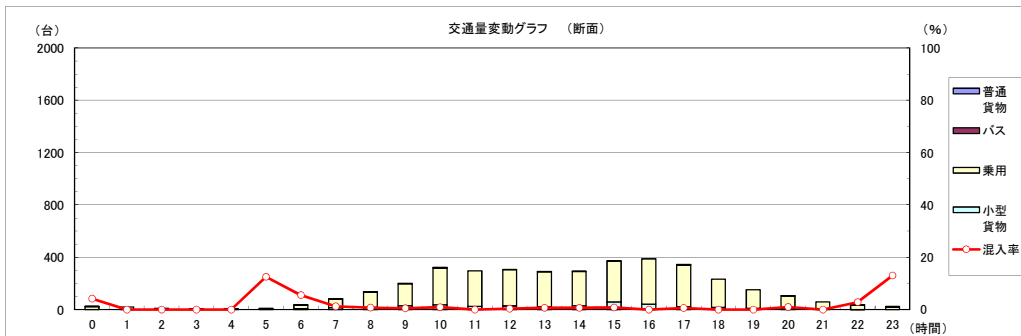
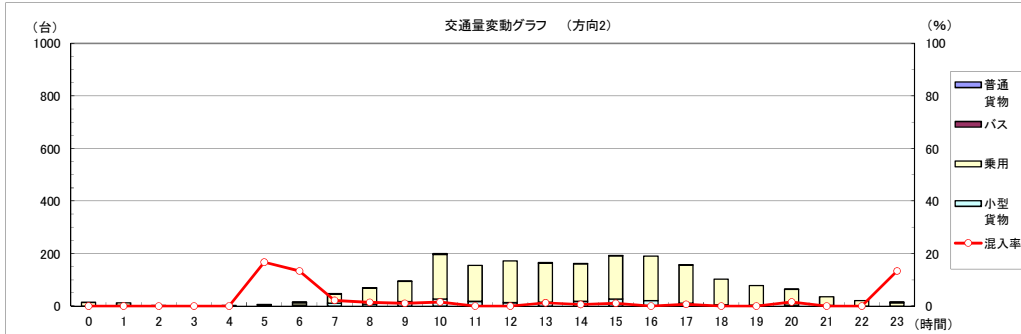
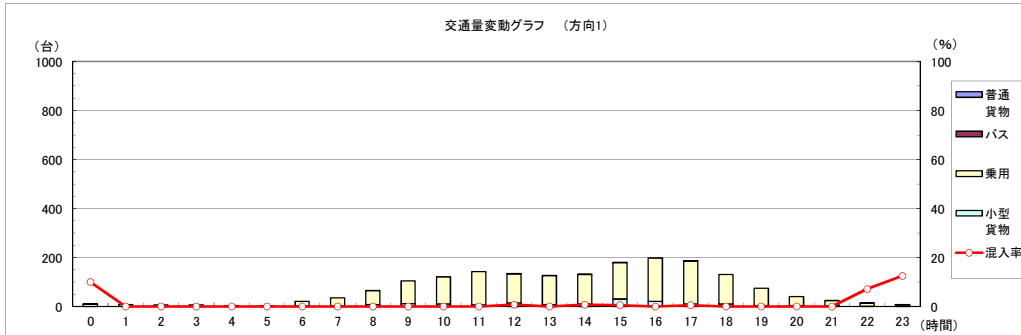
断面交通量調査結果(休日)

調査日: 令和2年1月19日(日)0:00~24:00  
 地点名: ⑥入間市道



単位:台

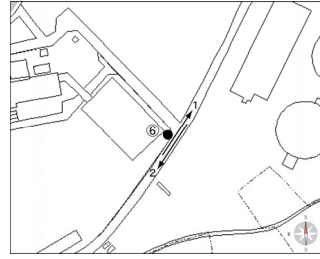
分類 時間	方向1						方向2					断面交通量					合計	
	大型車		小型車		二輪	小計	大型車		小型車		二輪	小計	大型車		小型車			二輪
	普通貨物	バス	乗用	小型貨物			普通貨物	バス	乗用	小型貨物			普通貨物	バス	乗用	小型貨物		
0:00 ~ 1:00	1	0	9	0	0	10	0	0	14	0	0	14	1	0	23	0	0	24
1:00 ~ 2:00	0	0	8	0	0	8	0	0	10	2	0	12	0	0	18	2	0	20
2:00 ~ 3:00	0	0	4	2	0	6	0	0	2	1	0	3	0	0	6	3	0	9
3:00 ~ 4:00	0	0	6	0	0	6	0	0	1	0	0	1	0	0	7	0	0	7
4:00 ~ 5:00	0	0	4	0	1	5	0	0	3	0	0	3	0	0	7	0	1	8
5:00 ~ 6:00	0	0	2	0	0	2	1	0	5	0	1	7	1	0	7	0	1	9
6:00 ~ 7:00	0	0	18	3	0	21	2	0	9	4	2	17	2	0	27	7	2	38
7:00 ~ 8:00	0	0	32	3	2	37	1	0	35	11	1	48	1	0	67	14	3	85
8:00 ~ 9:00	0	0	57	8	0	65	1	0	61	8	1	71	1	0	118	16	1	136
9:00 ~ 10:00	0	0	92	12	2	106	1	0	77	17	4	99	1	0	169	29	6	205
10:00 ~ 11:00	0	0	111	10	4	125	2	1	170	27	2	202	2	1	281	37	6	327
11:00 ~ 12:00	0	0	135	7	6	148	0	0	137	18	2	157	0	0	272	25	8	305
12:00 ~ 13:00	1	0	118	15	2	136	0	0	159	13	11	183	1	0	277	28	13	319
13:00 ~ 14:00	0	0	118	8	6	132	2	0	149	14	8	173	2	0	267	22	14	305
14:00 ~ 15:00	1	0	120	11	4	136	1	0	143	18	10	172	2	0	263	29	14	308
15:00 ~ 16:00	1	0	148	31	6	186	2	0	164	27	2	195	3	0	312	58	8	381
16:00 ~ 17:00	0	0	177	21	8	206	0	0	169	21	6	196	0	0	346	42	14	402
17:00 ~ 18:00	1	0	175	11	3	190	1	0	146	10	2	159	2	0	321	21	5	349
18:00 ~ 19:00	0	0	120	11	4	135	0	0	97	5	3	105	0	0	217	16	7	240
19:00 ~ 20:00	0	0	70	4	1	75	0	0	74	4	2	80	0	0	144	8	3	155
20:00 ~ 21:00	0	0	36	4	4	44	1	0	60	4	1	66	1	0	96	8	5	110
21:00 ~ 22:00	0	0	22	2	0	24	0	0	33	3	0	36	0	0	55	5	0	60
22:00 ~ 23:00	1	0	12	1	1	15	0	0	21	0	1	22	1	0	33	1	2	37
23:00 ~ 0:00	1	0	7	0	1	9	2	0	13	0	0	15	3	0	20	0	1	24
合計	7	0	1601	164	55	1827	17	1	1752	207	59	2036	24	1	3353	371	114	3863





断面交通量調査結果(大型車混入率)(休日)

調査日: 令和2年1月19日(日)0:00~24:00  
 地点名: ⑥入間市道



分類 時間	方向1				方向2				断面交通量			
	大型車	小型車	小計	混入率 (%)	大型車	小型車	小計	混入率 (%)	大型車	小型車	小計	混入率 (%)
0:00 ~ 1:00	1	9	10	10.0	0	14	14	0.0	1	23	24	4.2
1:00 ~ 2:00	0	8	8	0.0	0	12	12	0.0	0	20	20	0.0
2:00 ~ 3:00	0	6	6	0.0	0	3	3	0.0	0	9	9	0.0
3:00 ~ 4:00	0	6	6	0.0	0	1	1	0.0	0	7	7	0.0
4:00 ~ 5:00	0	4	4	0.0	0	3	3	0.0	0	7	7	0.0
5:00 ~ 6:00	0	2	2	0.0	1	5	6	16.7	1	7	8	12.5
6:00 ~ 7:00	0	21	21	0.0	2	13	15	13.3	2	34	36	5.6
7:00 ~ 8:00	0	35	35	0.0	1	46	47	2.1	1	81	82	1.2
8:00 ~ 9:00	0	65	65	0.0	1	69	70	1.4	1	134	135	0.7
9:00 ~ 10:00	0	104	104	0.0	1	94	95	1.1	1	198	199	0.5
10:00 ~ 11:00	0	121	121	0.0	3	197	200	1.5	3	318	321	0.9
11:00 ~ 12:00	0	142	142	0.0	0	155	155	0.0	0	297	297	0.0
12:00 ~ 13:00	1	133	134	0.7	0	172	172	0.0	1	305	306	0.3
13:00 ~ 14:00	0	126	126	0.0	2	163	165	1.2	2	289	291	0.7
14:00 ~ 15:00	1	131	132	0.8	1	161	162	0.6	2	292	294	0.7
15:00 ~ 16:00	1	179	180	0.6	2	191	193	1.0	3	370	373	0.8
16:00 ~ 17:00	0	198	198	0.0	0	190	190	0.0	0	388	388	0.0
17:00 ~ 18:00	1	186	187	0.5	1	156	157	0.6	2	342	344	0.6
18:00 ~ 19:00	0	131	131	0.0	0	102	102	0.0	0	233	233	0.0
19:00 ~ 20:00	0	74	74	0.0	0	78	78	0.0	0	152	152	0.0
20:00 ~ 21:00	0	40	40	0.0	1	64	65	1.5	1	104	105	1.0
21:00 ~ 22:00	0	24	24	0.0	0	36	36	0.0	0	60	60	0.0
22:00 ~ 23:00	1	13	14	7.1	0	21	21	0.0	1	34	35	2.9
23:00 ~ 0:00	1	7	8	12.5	2	13	15	13.3	3	20	23	13.0
合計	7	1765	1772	0.4	18	1959	1977	0.9	25	3724	3749	0.7

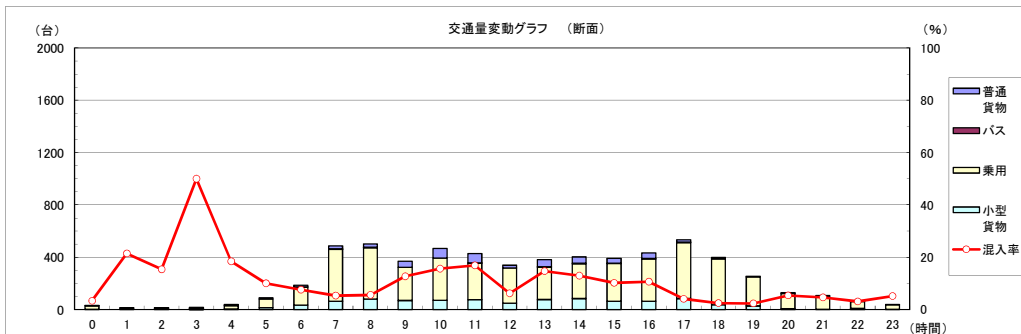
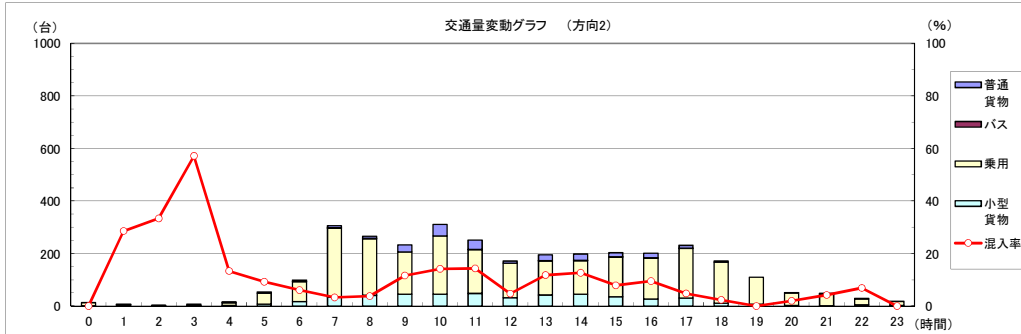
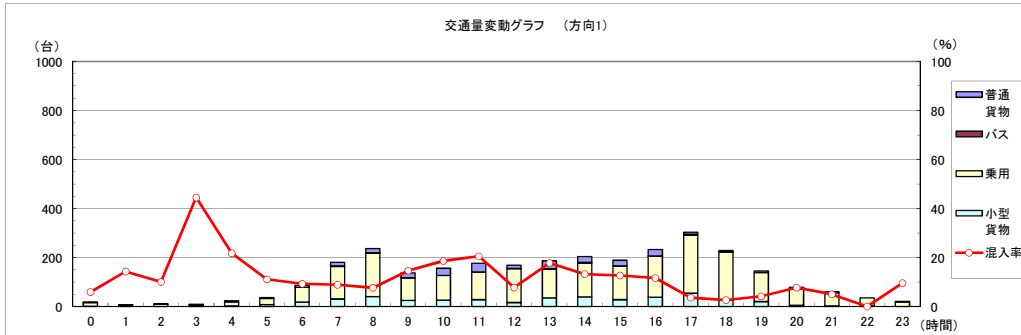
断面交通量調査結果(平日)

調査日: 令和元年11月27日(水)0:00~24:00  
 地点名: ⑦所沢市道4-11号線



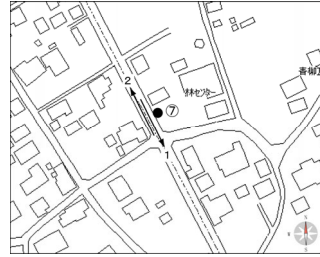
単位:台

分類 時間	方向1						方向2						断面交通量					合計
	大型車		小型車		二輪	小計	大型車		小型車		二輪	小計	大型車		小型車		二輪	
	普通貨物	バス	乗用	小型貨物			普通貨物	バス	乗用	小型貨物			普通貨物	バス	乗用	小型貨物		
0:00 ~ 1:00	1	0	15	1	0	17	0	0	12	1	0	13	1	0	27	2	0	30
1:00 ~ 2:00	1	0	6	0	0	7	2	0	5	0	0	7	3	0	11	0	0	14
2:00 ~ 3:00	1	0	9	0	1	11	1	0	2	0	0	3	2	0	11	0	1	14
3:00 ~ 4:00	4	0	5	0	2	11	4	0	2	1	0	7	8	0	7	1	2	18
4:00 ~ 5:00	5	0	15	3	4	27	2	0	10	3	2	17	7	0	25	6	6	44
5:00 ~ 6:00	4	0	24	8	5	41	5	0	42	7	1	55	9	0	66	15	6	96
6:00 ~ 7:00	7	1	60	18	7	93	5	1	76	17	4	103	12	2	136	35	11	196
7:00 ~ 8:00	14	2	133	31	9	189	8	2	262	34	10	316	22	4	395	65	19	505
8:00 ~ 9:00	17	1	178	40	5	241	8	2	215	41	5	271	25	3	393	81	10	512
9:00 ~ 10:00	20	0	92	25	1	138	27	0	161	45	1	234	47	0	253	70	2	372
10:00 ~ 11:00	29	0	101	26	1	157	44	0	222	45	1	312	73	0	323	71	2	469
11:00 ~ 12:00	35	1	112	28	2	178	35	1	167	48	5	256	70	2	279	76	7	434
12:00 ~ 13:00	13	0	139	16	5	173	8	0	131	32	5	176	21	0	270	48	10	349
13:00 ~ 14:00	32	1	118	35	2	188	22	1	130	42	0	195	54	2	248	77	2	383
14:00 ~ 15:00	23	4	138	39	5	209	24	1	128	45	2	200	47	5	266	84	7	409
15:00 ~ 16:00	23	1	137	28	0	189	15	1	152	35	3	206	38	2	289	63	3	395
16:00 ~ 17:00	25	2	167	38	7	239	17	2	155	27	4	205	42	4	322	65	11	444
17:00 ~ 18:00	8	3	238	54	7	310	10	1	189	31	6	237	18	4	427	85	13	547
18:00 ~ 19:00	5	1	196	26	9	237	4	0	156	11	9	180	9	1	352	37	18	417
19:00 ~ 20:00	6	0	119	20	4	149	0	0	102	8	9	119	6	0	221	28	13	268
20:00 ~ 21:00	6	0	67	5	4	82	1	0	48	2	2	53	7	0	115	7	6	135
21:00 ~ 22:00	3	0	55	2	0	60	2	0	45	1	0	48	5	0	100	3	0	108
22:00 ~ 23:00	0	0	32	3	3	38	2	0	22	5	0	29	2	0	54	8	3	67
23:00 ~ 0:00	2	0	19	0	0	21	0	0	16	2	0	18	2	0	35	2	0	39
合計	284	17	2175	446	83	3005	246	12	2450	483	69	3260	530	29	4625	929	152	6265



断面交通量調査結果(大型車混入率)(平日)

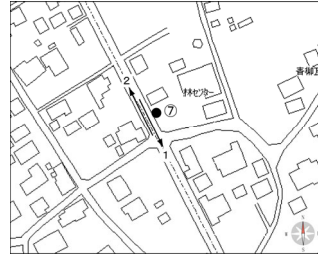
調査日: 令和元年11月27日(水)0:00~24:00  
 地点名: ⑦所沢市道4-11号線



分類 時間	方向1				方向2				断面交通量			
	大型車	小型車	小計	混入率 (%)	大型車	小型車	小計	混入率 (%)	大型車	小型車	小計	混入率 (%)
0:00 ~ 1:00	1	16	17	5.9	0	13	13	0.0	1	29	30	3.3
1:00 ~ 2:00	1	6	7	14.3	2	5	7	28.6	3	11	14	21.4
2:00 ~ 3:00	1	9	10	10.0	1	2	3	33.3	2	11	13	15.4
3:00 ~ 4:00	4	5	9	44.4	4	3	7	57.1	8	8	16	50.0
4:00 ~ 5:00	5	18	23	21.7	2	13	15	13.3	7	31	38	18.4
5:00 ~ 6:00	4	32	36	11.1	5	49	54	9.3	9	81	90	10.0
6:00 ~ 7:00	8	78	86	9.3	6	93	99	6.1	14	171	185	7.6
7:00 ~ 8:00	16	164	180	8.9	10	296	306	3.3	26	460	486	5.3
8:00 ~ 9:00	18	218	236	7.6	10	256	266	3.8	28	474	502	5.6
9:00 ~ 10:00	20	117	137	14.6	27	206	233	11.6	47	323	370	12.7
10:00 ~ 11:00	29	127	156	18.6	44	267	311	14.1	73	394	467	15.6
11:00 ~ 12:00	36	140	176	20.5	36	215	251	14.3	72	355	427	16.9
12:00 ~ 13:00	13	155	168	7.7	8	163	171	4.7	21	318	339	6.2
13:00 ~ 14:00	33	153	186	17.7	23	172	195	11.8	56	325	381	14.7
14:00 ~ 15:00	27	177	204	13.2	25	173	198	12.6	52	350	402	12.9
15:00 ~ 16:00	24	165	189	12.7	16	187	203	7.9	40	352	392	10.2
16:00 ~ 17:00	27	205	232	11.6	19	182	201	9.5	46	387	433	10.6
17:00 ~ 18:00	11	292	303	3.6	11	220	231	4.8	22	512	534	4.1
18:00 ~ 19:00	6	222	228	2.6	4	167	171	2.3	10	389	399	2.5
19:00 ~ 20:00	6	139	145	4.1	0	110	110	0.0	6	249	255	2.4
20:00 ~ 21:00	6	72	78	7.7	1	50	51	2.0	7	122	129	5.4
21:00 ~ 22:00	3	57	60	5.0	2	46	48	4.2	5	103	108	4.6
22:00 ~ 23:00	0	35	35	0.0	2	27	29	6.9	2	62	64	3.1
23:00 ~ 0:00	2	19	21	9.5	0	18	18	0.0	2	37	39	5.1
合計	301	2621	2922	10.3	258	2933	3191	8.1	559	5554	6113	9.1

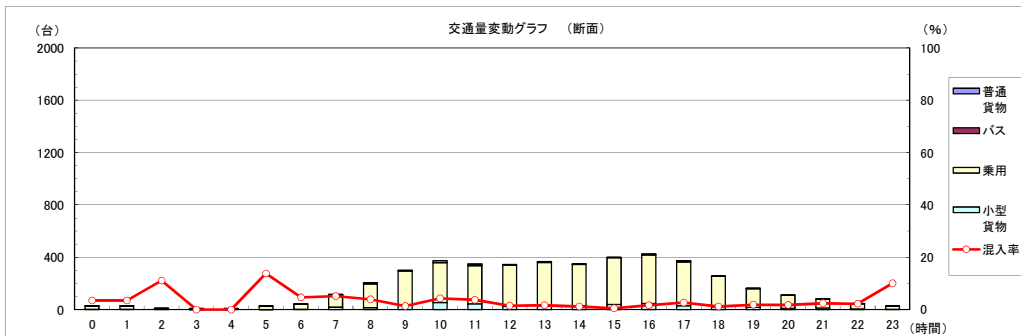
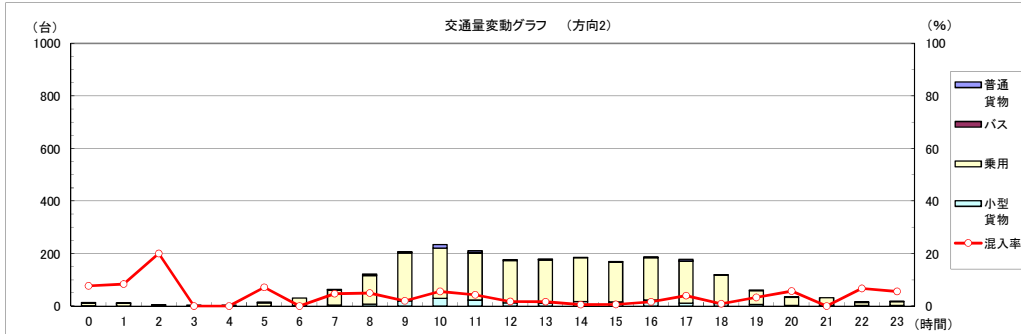
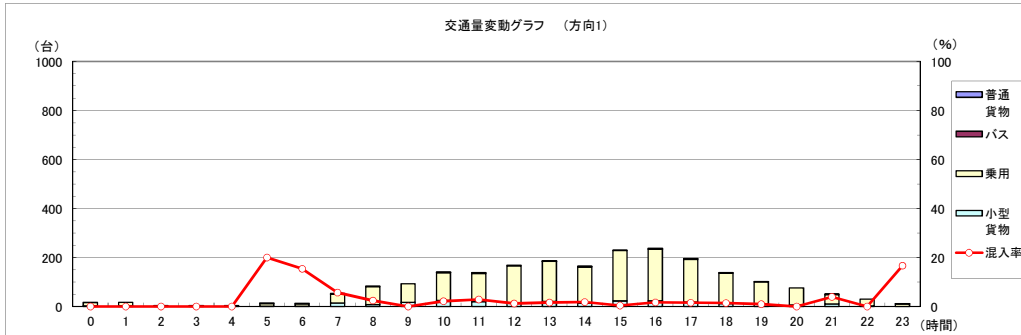
断面交通量調査結果(休日)

調査日: 令和2年1月19日(日)0:00~24:00  
 地点名: ⑦所沢市道4-11号線



単位:台

分類 時間	方向1						方向2						断面交通量					合計
	大型車		小型車		二輪	小計	大型車		小型車		二輪	小計	大型車		小型車		二輪	
	普通貨物	バス	乗用	小型貨物			普通貨物	バス	乗用	小型貨物			普通貨物	バス	乗用	小型貨物		
0:00 ~ 1:00	0	0	14	2	1	17	1	0	11	1	1	14	1	0	25	3	2	31
1:00 ~ 2:00	0	0	15	2	0	17	1	0	11	0	0	12	1	0	26	2	0	29
2:00 ~ 3:00	0	0	4	0	0	4	1	0	4	0	0	5	1	0	8	0	0	9
3:00 ~ 4:00	0	0	3	1	2	6	0	0	4	0	0	4	0	0	7	1	2	10
4:00 ~ 5:00	0	0	4	0	0	4	0	0	4	0	2	6	0	0	8	0	2	10
5:00 ~ 6:00	3	0	11	1	1	16	1	0	13	0	0	14	4	0	24	1	1	30
6:00 ~ 7:00	2	0	10	1	2	15	0	0	29	1	0	30	2	0	39	2	2	45
7:00 ~ 8:00	2	1	36	14	3	56	2	1	57	4	1	65	4	2	93	18	4	121
8:00 ~ 9:00	0	2	73	8	5	88	4	2	109	7	2	124	4	4	182	15	7	212
9:00 ~ 10:00	0	0	76	17	1	94	3	1	183	20	0	207	3	1	259	37	1	301
10:00 ~ 11:00	2	1	114	24	3	144	13	0	192	29	7	241	15	1	306	53	10	385
11:00 ~ 12:00	2	2	115	20	2	141	7	2	179	23	9	220	9	4	294	43	11	361
12:00 ~ 13:00	2	0	152	14	8	176	3	0	162	12	3	180	5	0	314	26	11	356
13:00 ~ 14:00	2	1	164	20	6	193	2	1	165	11	4	183	4	2	329	31	10	376
14:00 ~ 15:00	2	1	149	13	6	171	0	1	167	17	6	191	2	2	316	30	12	362
15:00 ~ 16:00	1	0	206	23	5	235	1	0	153	15	8	177	2	0	359	38	13	412
16:00 ~ 17:00	3	1	211	23	5	243	2	1	161	23	5	192	5	2	372	46	10	435
17:00 ~ 18:00	1	2	175	18	1	197	6	1	160	11	4	182	7	3	335	29	5	379
18:00 ~ 19:00	1	1	124	12	3	141	0	1	108	10	4	123	1	2	232	22	7	264
19:00 ~ 20:00	1	0	90	11	2	104	2	0	53	6	0	61	3	0	143	17	2	165
20:00 ~ 21:00	0	0	70	6	2	78	2	0	30	3	1	36	2	0	100	9	3	114
21:00 ~ 22:00	2	0	38	11	1	52	0	0	31	1	0	32	2	0	69	12	1	84
22:00 ~ 23:00	0	0	28	2	0	30	1	0	11	3	1	16	1	0	39	5	1	46
23:00 ~ 0:00	2	0	10	0	0	12	1	0	15	2	1	19	3	0	25	2	1	31
合計	28	12	1892	243	59	2234	53	11	2012	199	59	2334	81	23	3904	442	118	4568



断面交通量調査結果(大型車混入率)(休日)

調査日: 令和2年1月19日(日)0:00~24:00  
 地点名: ⑦所沢市道4-11号線



分類 時間	方向1				方向2				断面交通量			
	大型車	小型車	小計	混入率 (%)	大型車	小型車	小計	混入率 (%)	大型車	小型車	小計	混入率 (%)
0:00 ~ 1:00	0	16	16	0.0	1	12	13	7.7	1	28	29	3.4
1:00 ~ 2:00	0	17	17	0.0	1	11	12	8.3	1	28	29	3.4
2:00 ~ 3:00	0	4	4	0.0	1	4	5	20.0	1	8	9	11.1
3:00 ~ 4:00	0	4	4	0.0	0	4	4	0.0	0	8	8	0.0
4:00 ~ 5:00	0	4	4	0.0	0	4	4	0.0	0	8	8	0.0
5:00 ~ 6:00	3	12	15	20.0	1	13	14	7.1	4	25	29	13.8
6:00 ~ 7:00	2	11	13	15.4	0	30	30	0.0	2	41	43	4.7
7:00 ~ 8:00	3	50	53	5.7	3	61	64	4.7	6	111	117	5.1
8:00 ~ 9:00	2	81	83	2.4	6	116	122	4.9	8	197	205	3.9
9:00 ~ 10:00	0	93	93	0.0	4	203	207	1.9	4	296	300	1.3
10:00 ~ 11:00	3	138	141	2.1	13	221	234	5.6	16	359	375	4.3
11:00 ~ 12:00	4	135	139	2.9	9	202	211	4.3	13	337	350	3.7
12:00 ~ 13:00	2	166	168	1.2	3	174	177	1.7	5	340	345	1.4
13:00 ~ 14:00	3	184	187	1.6	3	176	179	1.7	6	360	366	1.6
14:00 ~ 15:00	3	162	165	1.8	1	184	185	0.5	4	346	350	1.1
15:00 ~ 16:00	1	229	230	0.4	1	168	169	0.6	2	397	399	0.5
16:00 ~ 17:00	4	234	238	1.7	3	184	187	1.6	7	418	425	1.6
17:00 ~ 18:00	3	193	196	1.5	7	171	178	3.9	10	364	374	2.7
18:00 ~ 19:00	2	136	138	1.4	1	118	119	0.8	3	254	257	1.2
19:00 ~ 20:00	1	101	102	1.0	2	59	61	3.3	3	160	163	1.8
20:00 ~ 21:00	0	76	76	0.0	2	33	35	5.7	2	109	111	1.8
21:00 ~ 22:00	2	49	51	3.9	0	32	32	0.0	2	81	83	2.4
22:00 ~ 23:00	0	30	30	0.0	1	14	15	6.7	1	44	45	2.2
23:00 ~ 0:00	2	10	12	16.7	1	17	18	5.6	3	27	30	10.0
合計	40	2135	2175	1.8	64	2211	2275	2.8	104	4346	4450	2.3

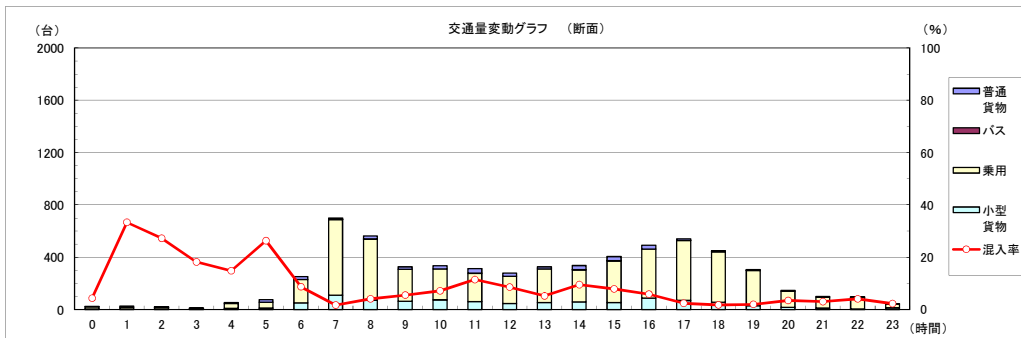
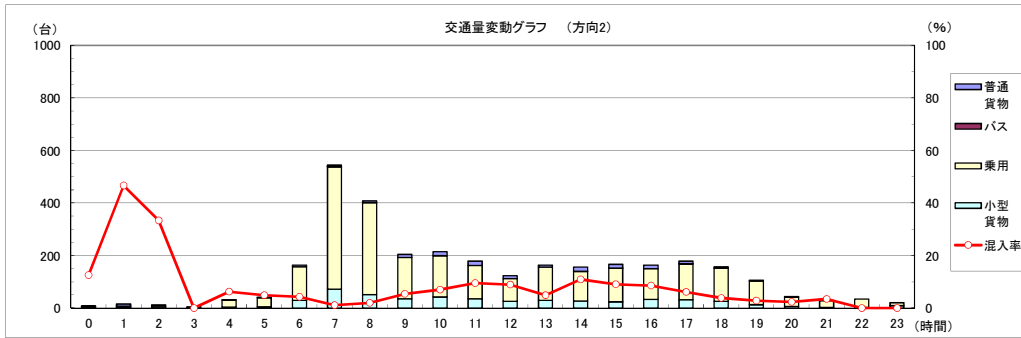
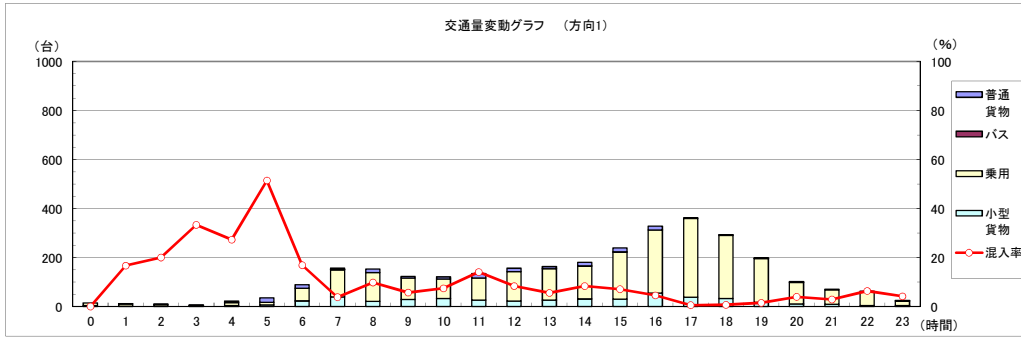
断面交通量調査結果(平日)

調査日: 令和元年11月27日(水)0:00~24:00  
 地点名: ⑧所沢市道4-707号線



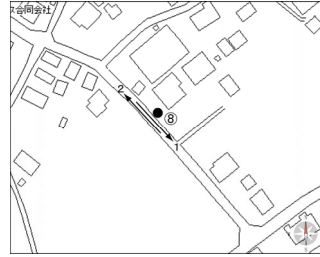
単位:台

分類 時間	方向1						方向2						断面交通量					合計
	大型車		小型車		二輪	小計	大型車		小型車		二輪	小計	大型車		小型車		二輪	
	普通貨物	バス	乗用	小型貨物			普通貨物	バス	乗用	小型貨物			普通貨物	バス	乗用	小型貨物		
0:00 ~ 1:00	0	0	11	4	3	18	1	0	5	2	0	8	1	0	16	6	3	26
1:00 ~ 2:00	2	0	9	1	0	12	7	0	5	3	2	17	9	0	14	4	2	29
2:00 ~ 3:00	2	0	7	1	1	11	4	0	7	1	1	13	6	0	14	2	2	24
3:00 ~ 4:00	2	0	2	2	4	10	0	0	5	0	0	5	2	0	7	2	4	15
4:00 ~ 5:00	6	0	12	4	1	23	2	0	26	4	0	32	8	0	38	8	1	55
5:00 ~ 6:00	18	0	11	6	2	37	2	0	34	5	0	41	20	0	45	11	2	78
6:00 ~ 7:00	15	0	51	23	7	96	7	0	128	29	5	169	22	0	179	52	12	265
7:00 ~ 8:00	5	1	111	39	5	161	5	1	466	72	15	559	10	2	577	111	20	720
8:00 ~ 9:00	15	0	117	21	5	158	7	1	350	51	7	416	22	1	467	72	12	574
9:00 ~ 10:00	7	0	87	29	3	126	11	0	158	35	4	206	18	0	245	64	7	334
10:00 ~ 11:00	9	0	80	32	8	129	15	0	157	42	3	217	24	0	237	74	11	346
11:00 ~ 12:00	19	0	90	26	0	135	17	0	127	35	0	179	36	0	217	61	0	314
12:00 ~ 13:00	13	0	121	22	4	160	11	0	87	25	5	128	24	0	208	47	9	288
13:00 ~ 14:00	9	0	128	26	1	164	8	0	127	29	1	165	17	0	255	55	2	329
14:00 ~ 15:00	14	1	134	31	2	182	16	1	112	27	2	158	30	2	246	58	4	340
15:00 ~ 16:00	16	1	192	30	3	242	14	1	127	24	2	168	30	2	319	54	5	410
16:00 ~ 17:00	15	0	258	55	5	333	14	0	117	33	2	166	29	0	375	88	7	499
17:00 ~ 18:00	2	0	322	38	8	370	10	1	136	32	2	181	12	1	458	70	10	551
18:00 ~ 19:00	1	1	259	32	8	301	5	1	126	25	5	162	6	2	385	57	13	463
19:00 ~ 20:00	2	1	179	17	4	203	3	0	90	13	4	110	5	1	269	30	8	313
20:00 ~ 21:00	4	0	87	11	6	108	1	0	36	6	2	45	5	0	123	17	8	153
21:00 ~ 22:00	2	0	59	9	0	70	1	0	26	2	1	30	3	0	85	11	1	100
22:00 ~ 23:00	4	0	55	4	0	63	0	0	32	2	3	37	4	0	87	6	3	100
23:00 ~ 0:00	1	0	19	4	0	24	0	0	11	9	3	23	1	0	30	13	3	47
合計	183	5	2401	467	80	3136	161	6	2495	506	69	3237	344	11	4896	973	149	6373



断面交通量調査結果(大型車混入率)(平日)

調査日: 令和元年11月27日(水)0:00~24:00  
 地点名: ⑧所沢市道4-707号線



分類 時間	方向1				方向2				断面交通量			
	大型車	小型車	小計	混入率 (%)	大型車	小型車	小計	混入率 (%)	大型車	小型車	小計	混入率 (%)
0:00 ~ 1:00	0	15	15	0.0	1	7	8	12.5	1	22	23	4.3
1:00 ~ 2:00	2	10	12	16.7	7	8	15	46.7	9	18	27	33.3
2:00 ~ 3:00	2	8	10	20.0	4	8	12	33.3	6	16	22	27.3
3:00 ~ 4:00	2	4	6	33.3	0	5	5	0.0	2	9	11	18.2
4:00 ~ 5:00	6	16	22	27.3	2	30	32	6.3	8	46	54	14.8
5:00 ~ 6:00	18	17	35	51.4	2	39	41	4.9	20	56	76	26.3
6:00 ~ 7:00	15	74	89	16.9	7	157	164	4.3	22	231	253	8.7
7:00 ~ 8:00	6	150	156	3.8	6	538	544	1.1	12	688	700	1.7
8:00 ~ 9:00	15	138	153	9.8	8	401	409	2.0	23	539	562	4.1
9:00 ~ 10:00	7	116	123	5.7	11	193	204	5.4	18	309	327	5.5
10:00 ~ 11:00	9	112	121	7.4	15	199	214	7.0	24	311	335	7.2
11:00 ~ 12:00	19	116	135	14.1	17	162	179	9.5	36	278	314	11.5
12:00 ~ 13:00	13	143	156	8.3	11	112	123	8.9	24	255	279	8.6
13:00 ~ 14:00	9	154	163	5.5	8	156	164	4.9	17	310	327	5.2
14:00 ~ 15:00	15	165	180	8.3	17	139	156	10.9	32	304	336	9.5
15:00 ~ 16:00	17	222	239	7.1	15	151	166	9.0	32	373	405	7.9
16:00 ~ 17:00	15	313	328	4.6	14	150	164	8.5	29	463	492	5.9
17:00 ~ 18:00	2	360	362	0.6	11	168	179	6.1	13	528	541	2.4
18:00 ~ 19:00	2	291	293	0.7	6	151	157	3.8	8	442	450	1.8
19:00 ~ 20:00	3	196	199	1.5	3	103	106	2.8	6	299	305	2.0
20:00 ~ 21:00	4	98	102	3.9	1	42	43	2.3	5	140	145	3.4
21:00 ~ 22:00	2	68	70	2.9	1	28	29	3.4	3	96	99	3.0
22:00 ~ 23:00	4	59	63	6.3	0	34	34	0.0	4	93	97	4.1
23:00 ~ 0:00	1	23	24	4.2	0	20	20	0.0	1	43	44	2.3
合計	188	2868	3056	6.2	167	3001	3168	5.3	355	5869	6224	5.7

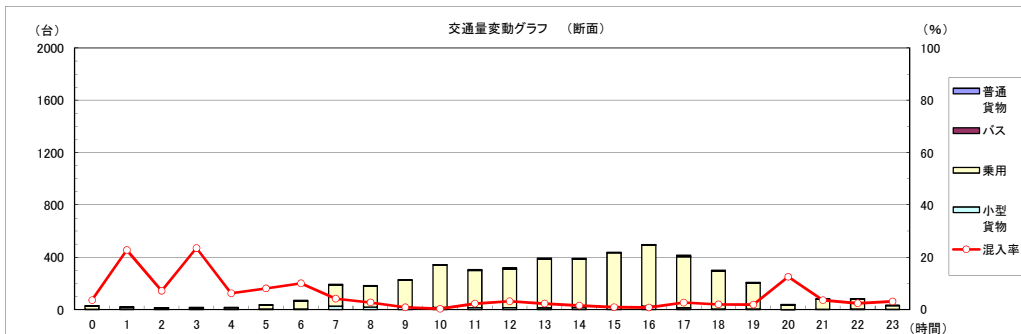
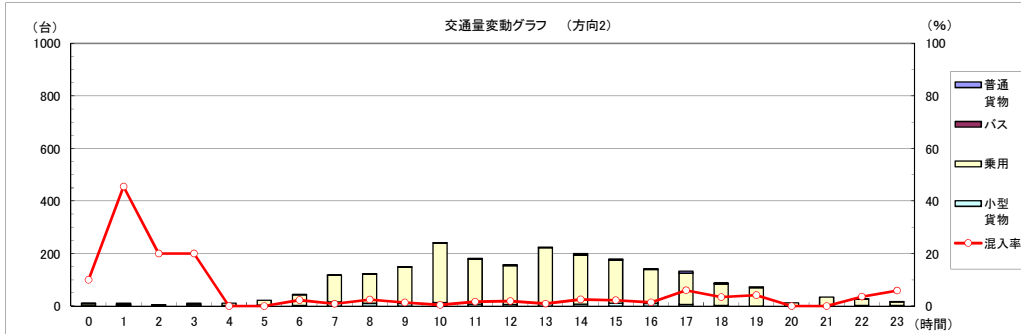
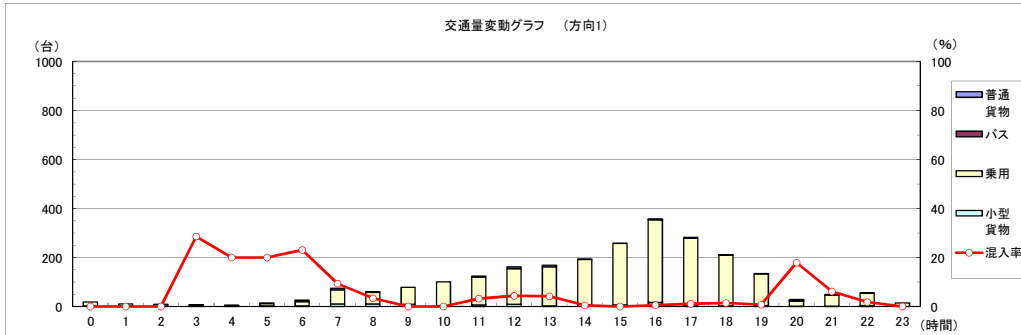
断面交通量調査結果(休日)

調査日: 令和元年12月1日(日)0:00~24:00  
 地点名: ⑧所沢市道4-707号線



単位:台

分類 時間	方向1						方向2						断面交通量					合計
	大型車		小型車		二輪	小計	大型車		小型車		二輪	小計	大型車		小型車		二輪	
	普通貨物	バス	乗用	小型貨物			普通貨物	バス	乗用	小型貨物			普通貨物	バス	乗用	小型貨物		
0:00 ~ 1:00	0	0	16	2	1	19	1	0	8	1	1	11	1	0	24	3	2	30
1:00 ~ 2:00	0	0	9	2	2	13	5	0	4	2	2	13	5	0	13	4	4	26
2:00 ~ 3:00	0	0	7	2	1	10	1	0	4	0	1	6	1	0	11	2	2	16
3:00 ~ 4:00	2	0	4	1	3	10	2	0	7	1	0	10	4	0	11	2	3	20
4:00 ~ 5:00	1	0	4	0	0	5	0	0	9	2	1	12	1	0	13	2	1	17
5:00 ~ 6:00	3	0	10	2	3	18	0	0	18	4	0	22	3	0	28	6	3	40
6:00 ~ 7:00	6	0	17	3	3	29	1	0	41	2	4	48	7	0	58	5	7	77
7:00 ~ 8:00	7	0	57	11	4	79	1	0	102	15	3	121	8	0	159	26	7	200
8:00 ~ 9:00	2	0	48	10	4	64	3	0	110	10	7	130	5	0	158	20	11	194
9:00 ~ 10:00	0	0	69	9	4	82	2	0	138	10	6	156	2	0	207	19	10	238
10:00 ~ 11:00	0	0	97	4	4	105	1	0	227	13	10	251	1	0	324	17	14	356
11:00 ~ 12:00	4	0	113	7	3	127	3	0	170	8	8	189	7	0	283	15	11	316
12:00 ~ 13:00	7	0	146	9	5	167	2	1	148	6	7	164	9	1	294	15	12	331
13:00 ~ 14:00	7	0	159	3	3	172	2	0	212	10	5	229	9	0	371	13	8	401
14:00 ~ 15:00	1	0	184	8	12	205	4	1	187	7	6	205	5	1	371	15	18	410
15:00 ~ 16:00	0	0	252	6	13	271	4	0	164	11	6	185	4	0	416	17	19	456
16:00 ~ 17:00	1	1	338	16	7	363	1	1	129	10	3	144	2	2	467	26	10	507
17:00 ~ 18:00	2	1	272	7	9	291	7	1	119	6	3	136	9	2	391	13	12	427
18:00 ~ 19:00	3	0	206	3	4	216	2	1	82	3	3	91	5	1	288	6	7	307
19:00 ~ 20:00	0	1	129	4	4	138	3	0	70	0	2	75	3	1	199	4	6	213
20:00 ~ 21:00	4	1	22	1	2	30	0	0	12	0	0	12	4	1	34	1	2	42
21:00 ~ 22:00	3	0	45	1	2	51	0	0	33	1	1	35	3	0	78	2	3	86
22:00 ~ 23:00	1	0	50	4	0	55	1	0	25	2	2	30	2	0	75	6	2	85
23:00 ~ 0:00	0	0	15	0	0	15	1	0	14	2	1	18	1	0	29	2	1	33
合計	54	4	2269	115	93	2535	47	5	2033	126	82	2293	101	9	4302	241	175	4828





断面交通量調査結果(大型車混入率)(休日)

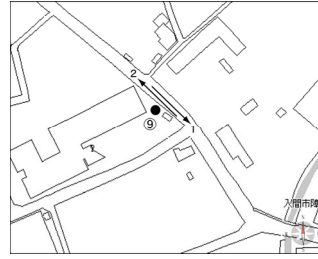
調査日: 令和元年12月1日(日)0:00~24:00  
 地点名: ⑧所沢市道4-707号線



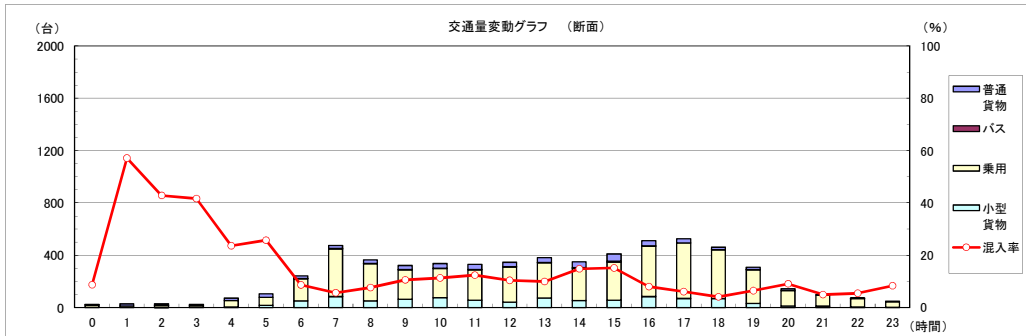
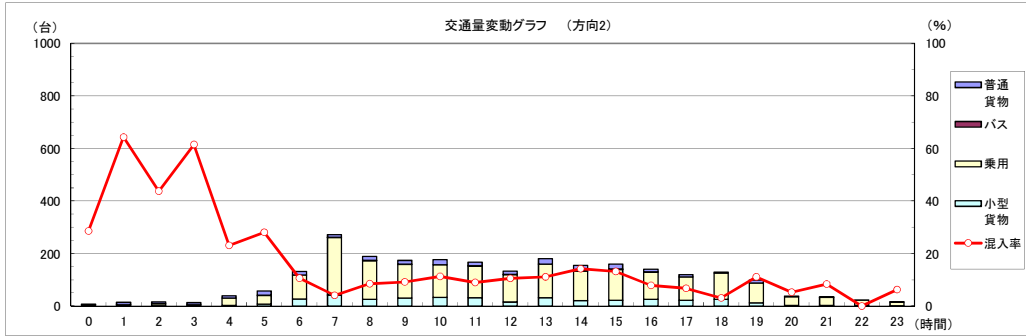
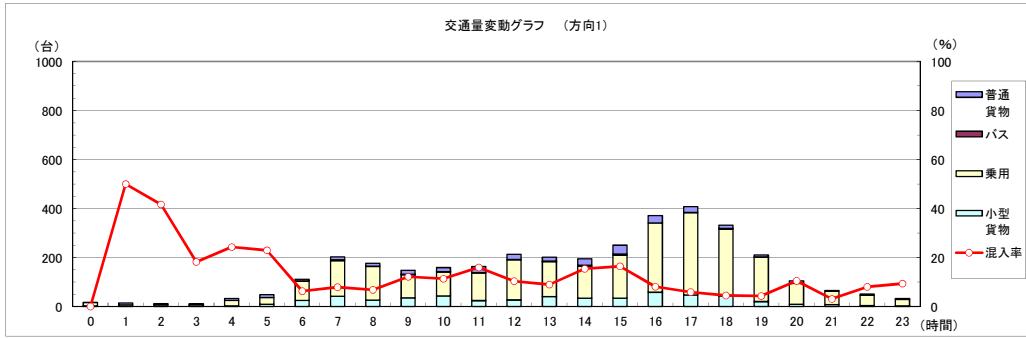
分類 時間	方向1				方向2				断面交通量			
	大型車	小型車	小計	混入率 (%)	大型車	小型車	小計	混入率 (%)	大型車	小型車	小計	混入率 (%)
0:00 ~ 1:00	0	18	18	0.0	1	9	10	10.0	1	27	28	3.6
1:00 ~ 2:00	0	11	11	0.0	5	6	11	45.5	5	17	22	22.7
2:00 ~ 3:00	0	9	9	0.0	1	4	5	20.0	1	13	14	7.1
3:00 ~ 4:00	2	5	7	28.6	2	8	10	20.0	4	13	17	23.5
4:00 ~ 5:00	1	4	5	20.0	0	11	11	0.0	1	15	16	6.3
5:00 ~ 6:00	3	12	15	20.0	0	22	22	0.0	3	34	37	8.1
6:00 ~ 7:00	6	20	26	23.1	1	43	44	2.3	7	83	90	10.0
7:00 ~ 8:00	7	68	75	9.3	1	117	118	0.8	8	185	193	4.1
8:00 ~ 9:00	2	58	60	3.3	3	120	123	2.4	5	178	183	2.7
9:00 ~ 10:00	0	78	78	0.0	2	148	150	1.3	2	226	228	0.9
10:00 ~ 11:00	0	101	101	0.0	1	240	241	0.4	1	341	342	0.3
11:00 ~ 12:00	4	120	124	3.2	3	178	181	1.7	7	298	305	2.3
12:00 ~ 13:00	7	155	162	4.3	3	154	157	1.9	10	309	319	3.1
13:00 ~ 14:00	7	162	169	4.1	2	222	224	0.9	9	384	393	2.3
14:00 ~ 15:00	1	192	193	0.5	5	194	199	2.5	6	386	392	1.5
15:00 ~ 16:00	0	258	258	0.0	4	175	179	2.2	4	433	437	0.9
16:00 ~ 17:00	2	354	356	0.6	2	139	141	1.4	4	493	497	0.8
17:00 ~ 18:00	3	279	282	1.1	8	125	133	6.0	11	404	415	2.7
18:00 ~ 19:00	3	209	212	1.4	3	85	88	3.4	6	294	300	2.0
19:00 ~ 20:00	1	133	134	0.7	3	70	73	4.1	4	203	207	1.9
20:00 ~ 21:00	5	23	28	17.9	0	12	12	0.0	5	35	40	12.5
21:00 ~ 22:00	3	46	49	6.1	0	34	34	0.0	3	80	83	3.6
22:00 ~ 23:00	1	54	55	1.8	1	27	28	3.6	2	81	83	2.4
23:00 ~ 0:00	0	15	15	0.0	1	16	17	5.9	1	31	32	3.1
合計	58	2384	2442	2.4	52	2159	2211	2.4	110	4543	4653	2.4

断面交通量調査結果(平日)

調査日: 令和元年11月27日(水)0:00~24:00  
 地点名: ⑨入間市道

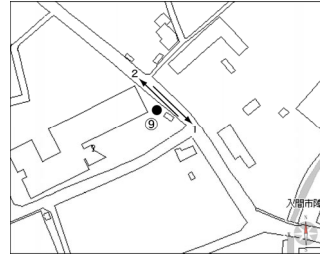


分類 時間	方向1						方向2					断面交通量					合計	
	大型車		小型車		二輪	小計	大型車		小型車		二輪	小計	大型車		小型車			二輪
	普通貨物	バス	乗用	小型貨物			普通貨物	バス	乗用	小型貨物			普通貨物	バス	乗用	小型貨物		
0:00 ~ 1:00	0	0	14	2	2	18	2	0	5	0	0	7	2	0	19	2	2	25
1:00 ~ 2:00	7	0	7	0	0	14	9	0	5	0	1	15	16	0	12	0	1	29
2:00 ~ 3:00	5	0	7	0	2	14	7	0	8	1	0	16	12	0	15	1	2	30
3:00 ~ 4:00	2	0	7	2	2	13	8	0	5	0	0	13	10	0	12	2	2	26
4:00 ~ 5:00	8	0	22	3	2	35	9	0	28	2	0	39	17	0	50	5	2	74
5:00 ~ 6:00	11	0	28	9	2	50	16	0	33	8	1	58	27	0	61	17	3	108
6:00 ~ 7:00	6	1	79	25	5	116	14	0	91	27	2	134	20	1	170	52	7	250
7:00 ~ 8:00	13	3	145	42	11	214	10	1	219	42	9	281	23	4	364	84	20	495
8:00 ~ 9:00	12	0	138	26	5	181	15	1	147	26	4	193	27	1	285	52	9	374
9:00 ~ 10:00	16	2	95	35	4	152	14	2	128	30	3	177	30	4	223	65	7	329
10:00 ~ 11:00	16	2	98	43	10	169	20	0	124	33	1	178	36	2	222	76	11	347
11:00 ~ 12:00	24	2	113	24	5	168	14	1	120	32	2	169	38	3	233	56	7	337
12:00 ~ 13:00	21	1	164	27	8	221	12	2	104	15	4	137	33	3	268	42	12	358
13:00 ~ 14:00	16	2	142	41	3	204	20	0	128	32	4	184	36	2	270	73	7	388
14:00 ~ 15:00	26	4	131	34	5	200	17	5	112	21	3	158	43	9	243	55	8	358
15:00 ~ 16:00	36	5	175	34	3	253	19	2	117	22	6	166	55	7	292	56	9	419
16:00 ~ 17:00	30	0	283	58	6	377	10	1	103	26	4	144	40	1	386	84	10	521
17:00 ~ 18:00	24	0	336	47	8	415	8	0	89	22	3	122	32	0	425	69	11	537
18:00 ~ 19:00	14	1	274	43	9	341	4	0	100	25	0	129	18	1	374	68	9	470
19:00 ~ 20:00	7	2	181	20	1	211	11	0	76	12	1	100	18	2	257	32	2	311
20:00 ~ 21:00	11	0	85	9	5	110	2	0	33	3	3	41	13	0	118	12	8	151
21:00 ~ 22:00	2	0	55	8	1	66	3	0	30	3	1	37	5	0	85	11	2	103
22:00 ~ 23:00	4	0	42	4	1	51	0	0	21	2	4	27	4	0	63	6	5	78
23:00 ~ 0:00	3	0	27	2	1	33	1	0	14	1	2	18	4	0	41	3	3	51
合計	314	25	2648	538	101	3626	245	15	1840	385	58	2543	559	40	4488	923	159	6169



断面交通量調査結果(大型車混入率)(平日)

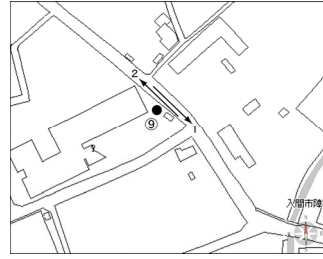
調査日: 令和元年11月27日(水)0:00~24:00  
 地点名: ⑨入間市道



分類 時間	方向1				方向2				断面交通量			
	大型車	小型車	小計	混入率 (%)	大型車	小型車	小計	混入率 (%)	大型車	小型車	小計	混入率 (%)
0:00 ~ 1:00	0	16	16	0.0	2	5	7	28.6	2	21	23	8.7
1:00 ~ 2:00	7	7	14	50.0	9	5	14	64.3	16	12	28	57.1
2:00 ~ 3:00	5	7	12	41.7	7	9	16	43.8	12	16	28	42.9
3:00 ~ 4:00	2	9	11	18.2	8	5	13	61.5	10	14	24	41.7
4:00 ~ 5:00	8	25	33	24.2	9	30	39	23.1	17	55	72	23.6
5:00 ~ 6:00	11	37	48	22.9	16	41	57	28.1	27	78	105	25.7
6:00 ~ 7:00	7	104	111	6.3	14	118	132	10.6	21	222	243	8.6
7:00 ~ 8:00	16	187	203	7.9	11	261	272	4.0	27	448	475	5.7
8:00 ~ 9:00	12	164	176	6.8	16	173	189	8.5	28	337	365	7.7
9:00 ~ 10:00	18	130	148	12.2	16	158	174	9.2	34	288	322	10.6
10:00 ~ 11:00	18	141	159	11.3	20	157	177	11.3	38	298	336	11.3
11:00 ~ 12:00	26	137	163	16.0	15	152	167	9.0	41	289	330	12.4
12:00 ~ 13:00	22	191	213	10.3	14	119	133	10.5	36	310	346	10.4
13:00 ~ 14:00	18	183	201	9.0	20	160	180	11.1	38	343	381	10.0
14:00 ~ 15:00	30	165	195	15.4	22	133	155	14.2	52	298	350	14.9
15:00 ~ 16:00	41	209	250	16.4	21	139	160	13.1	62	348	410	15.1
16:00 ~ 17:00	30	341	371	8.1	11	129	140	7.9	41	470	511	8.0
17:00 ~ 18:00	24	383	407	5.9	8	111	119	6.7	32	494	526	6.1
18:00 ~ 19:00	15	317	332	4.5	4	125	129	3.1	19	442	461	4.1
19:00 ~ 20:00	9	201	210	4.3	11	88	99	11.1	20	289	309	6.5
20:00 ~ 21:00	11	94	105	10.5	2	36	38	5.3	13	130	143	9.1
21:00 ~ 22:00	2	63	65	3.1	3	33	36	8.3	5	96	101	5.0
22:00 ~ 23:00	4	46	50	8.0	0	23	23	0.0	4	69	73	5.5
23:00 ~ 0:00	3	29	32	9.4	1	15	16	6.3	4	44	48	8.3
合計	339	3186	3525	9.6	260	2225	2485	10.5	599	5411	6010	10.0

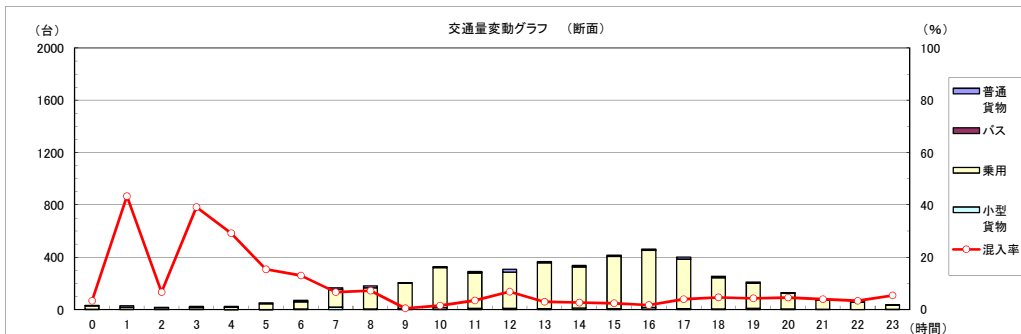
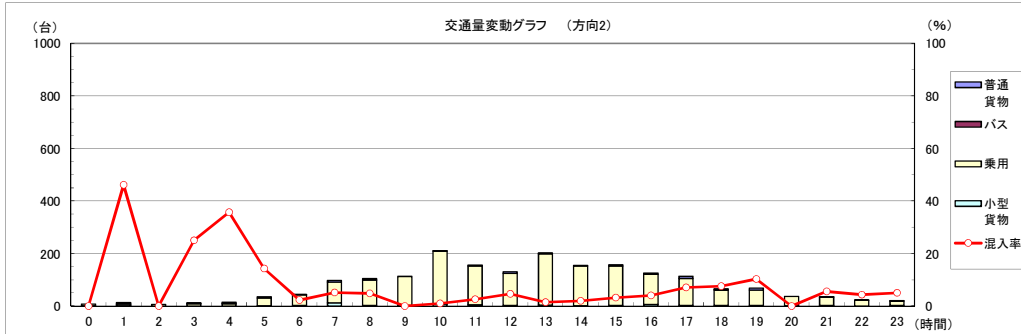
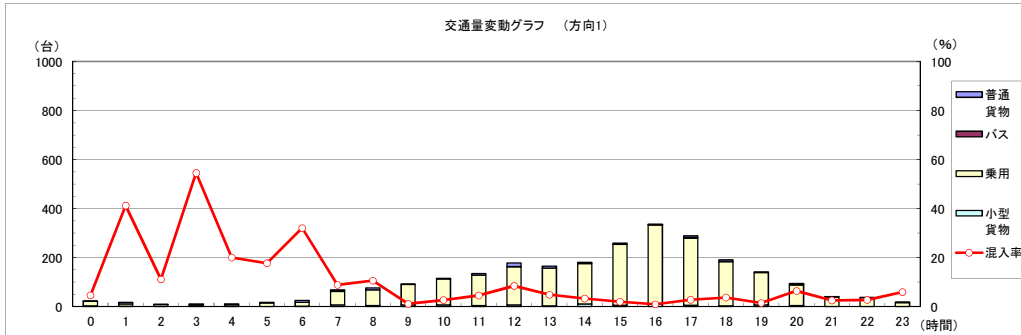
断面交通量調査結果(休日)

調査日: 令和元年12月1日(日)0:00~24:00  
 地点名: ⑨入間市道



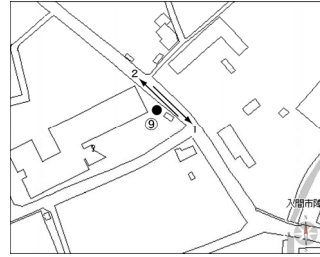
単位:台

分類 時間	方向1						方向2						断面交通量					合計
	大型車		小型車		二輪	小計	大型車		小型車		二輪	小計	大型車		小型車		二輪	
	普通貨物	バス	乗用	小型貨物			普通貨物	バス	乗用	小型貨物			普通貨物	バス	乗用	小型貨物		
0:00 ~ 1:00	1	0	19	2	0	22	0	0	7	1	1	9	1	0	26	3	1	31
1:00 ~ 2:00	7	0	9	1	2	19	6	0	6	1	1	14	13	0	15	2	3	33
2:00 ~ 3:00	1	0	8	0	0	9	0	0	6	0	0	6	1	0	14	0	0	15
3:00 ~ 4:00	6	0	5	0	1	12	3	0	9	0	0	12	9	0	14	0	1	24
4:00 ~ 5:00	2	0	7	1	2	12	5	0	9	0	2	16	7	0	16	1	4	28
5:00 ~ 6:00	3	0	14	0	1	18	5	0	29	1	0	35	8	0	43	1	1	53
6:00 ~ 7:00	8	0	16	1	2	27	1	0	40	3	3	47	9	0	56	4	5	74
7:00 ~ 8:00	6	0	56	6	4	72	5	0	80	12	2	99	11	0	136	18	6	171
8:00 ~ 9:00	8	0	64	4	5	81	5	0	97	2	4	108	13	0	161	6	9	189
9:00 ~ 10:00	1	0	83	7	6	97	0	0	110	3	2	115	1	0	193	10	8	212
10:00 ~ 11:00	3	0	106	6	5	120	2	0	201	8	9	220	5	0	307	14	14	340
11:00 ~ 12:00	6	0	124	4	7	141	4	0	147	5	4	160	10	0	271	9	11	301
12:00 ~ 13:00	15	0	156	7	8	186	6	0	121	3	3	133	21	0	277	10	11	319
13:00 ~ 14:00	8	0	154	3	5	170	3	0	195	4	6	208	11	0	349	7	11	378
14:00 ~ 15:00	6	0	164	11	15	196	3	0	151	1	8	163	9	0	315	12	23	359
15:00 ~ 16:00	5	0	249	5	12	271	5	0	150	2	5	162	10	0	399	7	17	433
16:00 ~ 17:00	2	1	323	10	3	339	5	0	114	6	1	126	7	1	437	16	4	465
17:00 ~ 18:00	7	1	275	5	10	298	8	0	103	2	2	115	15	1	378	7	12	413
18:00 ~ 19:00	7	0	181	2	3	193	4	1	58	3	5	71	11	1	239	5	8	264
19:00 ~ 20:00	2	0	132	7	6	147	7	0	59	2	0	68	9	0	191	9	6	215
20:00 ~ 21:00	6	0	84	4	5	99	0	0	36	1	0	37	6	0	120	5	5	136
21:00 ~ 22:00	1	0	39	0	0	40	2	0	32	2	1	37	3	0	71	2	1	77
22:00 ~ 23:00	1	0	36	0	0	37	1	0	22	0	3	26	2	0	58	0	3	63
23:00 ~ 0:00	1	0	16	0	0	17	1	0	17	2	1	21	2	0	33	2	1	38
合計	113	2	2320	86	102	2623	81	1	1799	64	63	2008	194	3	4119	150	165	4631



断面交通量調査結果(大型車混入率)(休日)

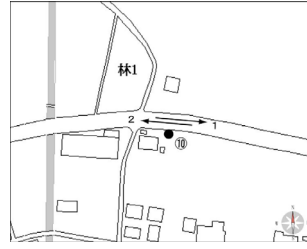
調査日: 令和元年12月1日(日)0:00~24:00  
 地点名: ⑨入間市道



分類 時間	方向1				方向2				断面交通量			
	大型車	小型車	小計	混入率 (%)	大型車	小型車	小計	混入率 (%)	大型車	小型車	小計	混入率 (%)
0:00 ~ 1:00	1	21	22	4.5	0	8	8	0.0	1	29	30	3.3
1:00 ~ 2:00	7	10	17	41.2	6	7	13	46.2	13	17	30	43.3
2:00 ~ 3:00	1	8	9	11.1	0	6	6	0.0	1	14	15	6.7
3:00 ~ 4:00	6	5	11	54.5	3	9	12	25.0	9	14	23	39.1
4:00 ~ 5:00	2	8	10	20.0	5	9	14	35.7	7	17	24	29.2
5:00 ~ 6:00	3	14	17	17.6	5	30	35	14.3	8	44	52	15.4
6:00 ~ 7:00	8	17	25	32.0	1	43	44	2.3	9	80	89	13.0
7:00 ~ 8:00	6	62	68	8.8	5	92	97	5.2	11	154	165	6.7
8:00 ~ 9:00	8	68	76	10.5	5	99	104	4.8	13	167	180	7.2
9:00 ~ 10:00	1	90	91	1.1	0	113	113	0.0	1	203	204	0.5
10:00 ~ 11:00	3	112	115	2.6	2	209	211	0.9	5	321	326	1.5
11:00 ~ 12:00	6	128	134	4.5	4	152	156	2.6	10	280	290	3.4
12:00 ~ 13:00	15	163	178	8.4	6	124	130	4.6	21	287	308	6.8
13:00 ~ 14:00	8	157	165	4.8	3	199	202	1.5	11	356	367	3.0
14:00 ~ 15:00	6	175	181	3.3	3	152	155	1.9	9	327	336	2.7
15:00 ~ 16:00	5	254	259	1.9	5	152	157	3.2	10	406	416	2.4
16:00 ~ 17:00	3	333	336	0.9	5	120	125	4.0	8	453	461	1.7
17:00 ~ 18:00	8	280	288	2.8	8	105	113	7.1	16	385	401	4.0
18:00 ~ 19:00	7	183	190	3.7	5	61	66	7.6	12	244	256	4.7
19:00 ~ 20:00	2	139	141	1.4	7	61	68	10.3	9	200	209	4.3
20:00 ~ 21:00	6	88	94	6.4	0	37	37	0.0	6	125	131	4.6
21:00 ~ 22:00	1	39	40	2.5	2	34	36	5.6	3	73	76	3.9
22:00 ~ 23:00	1	36	37	2.7	1	22	23	4.3	2	58	60	3.3
23:00 ~ 0:00	1	16	17	5.9	1	19	20	5.0	2	35	37	5.4
合計	115	2406	2521	4.6	82	1863	1945	4.2	197	4269	4466	4.4

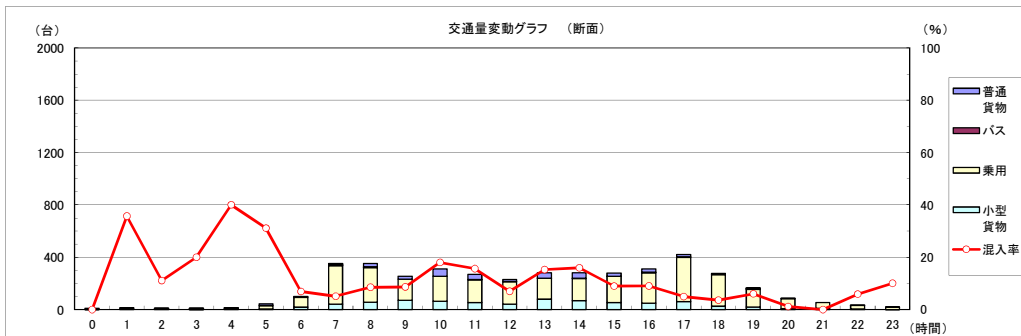
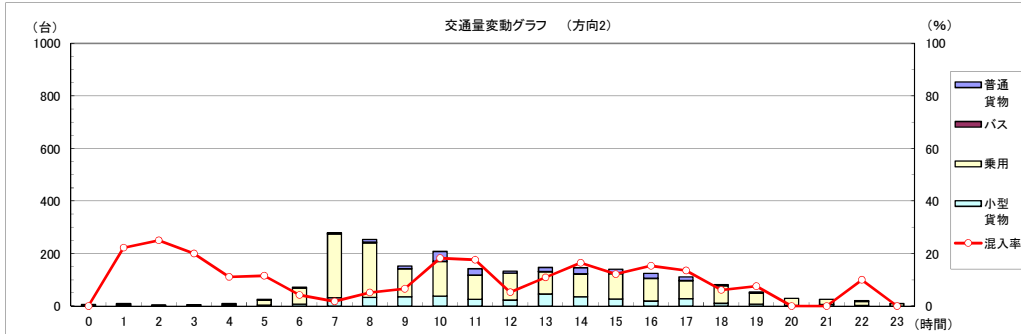
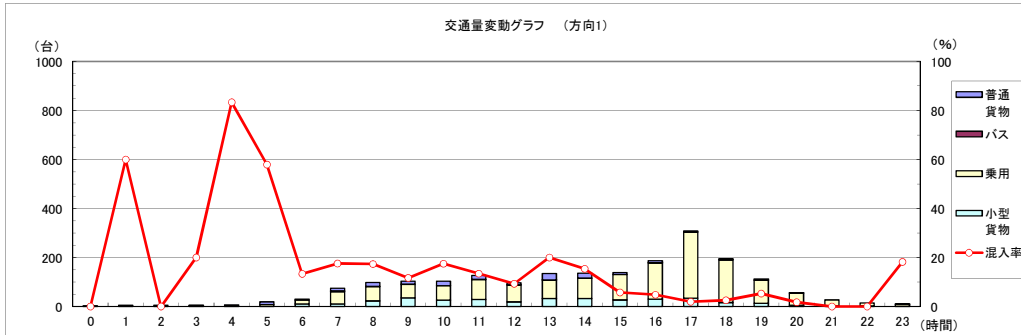
断面交通量調査結果(平日)

調査日: 令和元年11月27日(水)0:00~24:00  
 地点名: ⑩所沢市道4-1033号線



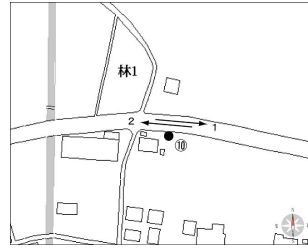
単位:台

分類 時間	方向1						方向2					断面交通量					合計	
	大型車		小型車		二輪	小計	大型車		小型車		二輪	小計	大型車		小型車			二輪
	普通貨物	バス	乗用	小型貨物			普通貨物	バス	乗用	小型貨物			普通貨物	バス	乗用	小型貨物		
0:00 ~ 1:00	0	0	3	0	1	4	0	0	5	1	0	6	0	0	8	1	1	10
1:00 ~ 2:00	3	0	2	0	0	5	2	0	4	3	0	9	5	0	6	3	0	14
2:00 ~ 3:00	0	0	5	0	2	7	1	0	3	0	0	4	1	0	8	0	2	11
3:00 ~ 4:00	1	0	3	1	0	5	1	0	4	0	0	5	2	0	7	1	0	10
4:00 ~ 5:00	5	0	1	0	2	8	1	0	6	2	1	10	6	0	7	2	3	18
5:00 ~ 6:00	11	0	8	0	0	19	3	0	19	4	1	27	14	0	27	4	1	46
6:00 ~ 7:00	4	0	15	11	1	31	3	0	61	7	5	76	7	0	76	18	6	107
7:00 ~ 8:00	10	3	51	10	0	74	2	3	242	32	10	289	12	6	293	42	10	363
8:00 ~ 9:00	16	1	58	23	0	98	10	3	208	33	8	262	26	4	266	56	8	360
9:00 ~ 10:00	12	0	56	35	4	107	10	0	106	36	3	155	22	0	162	71	7	262
10:00 ~ 11:00	18	0	59	26	2	105	38	0	132	38	3	211	56	0	191	64	5	316
11:00 ~ 12:00	16	1	81	29	2	129	24	1	92	25	1	143	40	2	173	54	3	272
12:00 ~ 13:00	8	1	69	19	3	100	7	0	103	23	3	136	15	1	172	42	6	236
13:00 ~ 14:00	26	1	75	33	1	136	15	1	85	46	0	147	41	2	160	79	11	283
14:00 ~ 15:00	20	1	83	32	0	136	23	1	86	36	3	149	43	2	169	68	3	285
15:00 ~ 16:00	8	0	104	27	2	141	16	1	96	27	3	143	24	1	200	54	5	284
16:00 ~ 17:00	8	1	148	30	6	193	18	1	86	19	0	124	26	2	234	49	6	317
17:00 ~ 18:00	3	3	269	34	16	325	13	2	68	28	2	113	16	5	337	62	18	438
18:00 ~ 19:00	2	3	174	16	6	201	3	2	67	10	3	85	5	5	241	26	9	286
19:00 ~ 20:00	4	2	94	13	4	117	2	2	42	7	4	57	6	4	136	20	8	174
20:00 ~ 21:00	1	0	50	5	3	59	0	0	27	2	0	29	1	0	77	7	3	88
21:00 ~ 22:00	0	0	24	3	2	29	0	0	20	6	2	28	0	0	44	9	4	57
22:00 ~ 23:00	0	0	12	2	1	15	2	0	16	2	0	20	2	0	28	4	1	35
23:00 ~ 0:00	2	0	8	1	1	12	0	0	9	0	0	9	2	0	17	1	1	21
合計	178	17	1452	350	59	2056	194	17	1587	387	52	2237	372	34	3039	737	111	4293



断面交通量調査結果(大型車混入率)(平日)

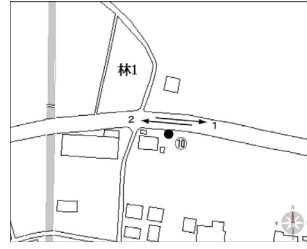
調査日: 令和元年11月27日(水)0:00~24:00  
 地点名: ⑩所沢市道4-1033号線



分類 時間	方向1				方向2				断面交通量			
	大型車	小型車	小計	混入率 (%)	大型車	小型車	小計	混入率 (%)	大型車	小型車	小計	混入率 (%)
0:00 ~ 1:00	0	3	3	0.0	0	6	6	0.0	0	9	9	0.0
1:00 ~ 2:00	3	2	5	60.0	2	7	9	22.2	5	9	14	35.7
2:00 ~ 3:00	0	5	5	0.0	1	3	4	25.0	1	8	9	11.1
3:00 ~ 4:00	1	4	5	20.0	1	4	5	20.0	2	8	10	20.0
4:00 ~ 5:00	5	1	6	83.3	1	8	9	11.1	6	9	15	40.0
5:00 ~ 6:00	11	8	19	57.9	3	23	26	11.5	14	31	45	31.1
6:00 ~ 7:00	4	26	30	13.3	3	68	71	4.2	7	94	101	6.9
7:00 ~ 8:00	13	61	74	17.6	5	274	279	1.8	18	335	353	5.1
8:00 ~ 9:00	17	81	98	17.3	13	241	254	5.1	30	322	352	8.5
9:00 ~ 10:00	12	91	103	11.7	10	142	152	6.6	22	233	255	8.6
10:00 ~ 11:00	18	85	103	17.5	38	170	208	18.3	56	255	311	18.0
11:00 ~ 12:00	17	110	127	13.4	25	117	142	17.6	42	227	269	15.6
12:00 ~ 13:00	9	88	97	9.3	7	126	133	5.3	16	214	230	7.0
13:00 ~ 14:00	27	108	135	20.0	16	131	147	10.9	43	239	282	15.2
14:00 ~ 15:00	21	115	136	15.4	24	122	146	16.4	45	237	282	16.0
15:00 ~ 16:00	8	131	139	5.8	17	123	140	12.1	25	254	279	9.0
16:00 ~ 17:00	9	178	187	4.8	19	105	124	15.3	28	283	311	9.0
17:00 ~ 18:00	6	303	309	1.9	15	96	111	13.5	21	399	420	5.0
18:00 ~ 19:00	5	190	195	2.6	5	77	82	6.1	10	267	277	3.6
19:00 ~ 20:00	6	107	113	5.3	4	49	53	7.5	10	156	166	6.0
20:00 ~ 21:00	1	55	56	1.8	0	29	29	0.0	1	84	85	1.2
21:00 ~ 22:00	0	27	27	0.0	0	26	26	0.0	0	53	53	0.0
22:00 ~ 23:00	0	14	14	0.0	2	18	20	10.0	2	32	34	5.9
23:00 ~ 0:00	2	9	11	18.2	0	9	9	0.0	2	18	20	10.0
合計	195	1802	1997	9.8	211	1974	2185	9.7	406	3776	4182	9.7

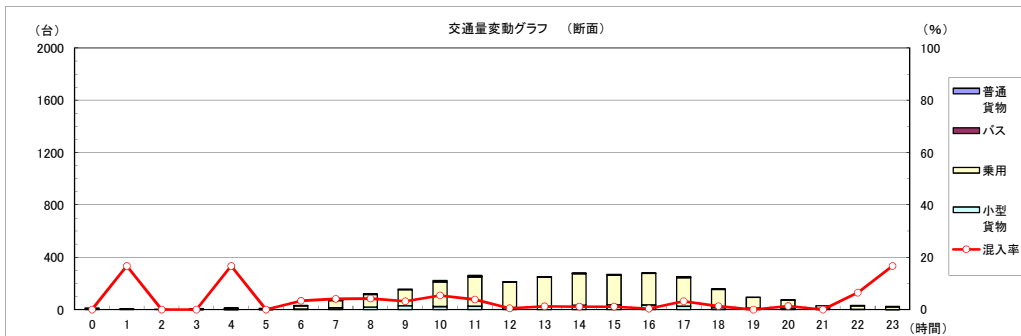
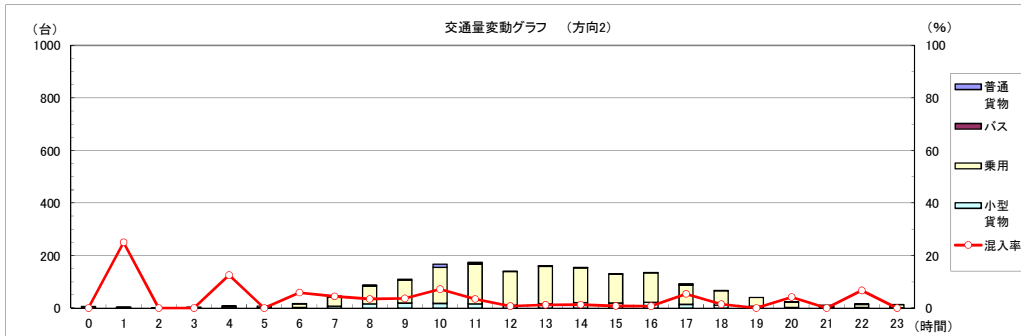
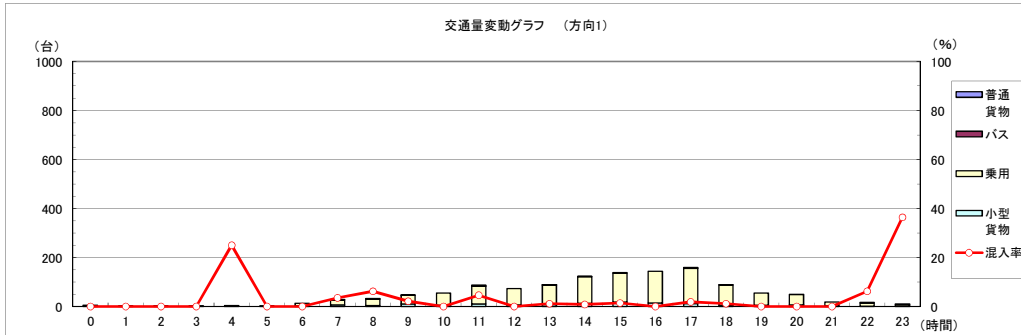
断面交通量調査結果(休日)

調査日: 令和元年12月1日(日)0:00~24:00  
 地点名: ⑩所沢市道4-1033号線



単位:台

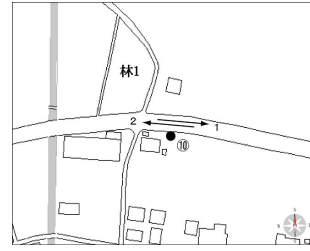
分類 時間	方向1						方向2						断面交通量					合計
	大型車		小型車		二輪	小計	大型車		小型車		二輪	小計	大型車		小型車		二輪	
	普通貨物	バス	乗用	小型貨物			普通貨物	バス	乗用	小型貨物			普通貨物	バス	乗用	小型貨物		
0:00 ~ 1:00	0	0	4	1	0	5	0	0	4	2	0	6	0	0	8	3	0	11
1:00 ~ 2:00	0	0	2	0	0	2	1	0	3	0	0	4	1	0	5	0	0	6
2:00 ~ 3:00	0	0	2	0	0	2	0	0	1	0	0	1	0	0	3	0	0	3
3:00 ~ 4:00	0	0	3	0	1	4	0	0	3	1	0	4	0	0	6	1	1	8
4:00 ~ 5:00	1	0	3	0	1	5	1	0	6	1	0	8	2	0	9	1	1	13
5:00 ~ 6:00	0	0	3	0	0	3	0	0	6	1	0	7	0	0	9	1	0	10
6:00 ~ 7:00	0	0	11	2	0	13	1	0	13	3	0	17	1	0	24	5	0	30
7:00 ~ 8:00	0	1	21	6	1	29	1	1	36	7	0	45	1	2	57	13	1	74
8:00 ~ 9:00	1	1	26	4	0	32	1	2	68	16	2	89	2	3	94	20	2	121
9:00 ~ 10:00	1	0	35	11	4	51	4	0	87	19	4	114	5	0	122	30	8	165
10:00 ~ 11:00	0	0	50	5	2	57	12	0	137	18	4	171	12	0	187	23	6	228
11:00 ~ 12:00	3	1	73	10	5	92	5	1	152	16	7	181	8	2	225	26	12	273
12:00 ~ 13:00	0	0	67	6	1	74	1	0	129	10	4	144	1	0	196	16	5	218
13:00 ~ 14:00	0	1	80	8	1	90	1	1	144	15	3	164	1	2	224	23	4	254
14:00 ~ 15:00	0	1	109	13	3	126	1	1	132	21	3	158	1	2	241	34	6	284
15:00 ~ 16:00	2	0	118	18	3	141	1	0	110	19	2	132	3	0	228	37	5	273
16:00 ~ 17:00	0	0	130	14	1	145	1	0	112	22	3	138	1	0	242	36	4	283
17:00 ~ 18:00	2	1	144	12	9	168	4	1	74	14	1	94	6	2	218	26	10	262
18:00 ~ 19:00	0	1	83	5	1	90	1	0	55	11	1	68	1	1	138	16	2	158
19:00 ~ 20:00	0	0	50	5	2	57	0	0	33	7	0	40	0	0	83	12	2	97
20:00 ~ 21:00	0	0	42	7	0	49	1	0	20	3	1	25	1	0	62	10	1	74
21:00 ~ 22:00	0	0	15	3	2	20	0	0	6	5	0	11	0	0	21	8	2	31
22:00 ~ 23:00	1	0	14	1	1	17	1	0	12	2	1	16	2	0	26	3	2	33
23:00 ~ 0:00	4	0	7	0	0	11	0	0	12	1	0	13	4	0	19	1	0	24
合計	15	7	1092	131	38	1283	38	7	1355	214	36	1650	53	14	2447	345	74	2933





断面交通量調査結果(大型車混入率)(休日)

調査日: 令和元年12月1日(日)0:00~24:00  
 地点名: ⑩所沢市道4-1033号線



分類 時間	方向1				方向2				断面交通量			
	大型車	小型車	小計	混入率 (%)	大型車	小型車	小計	混入率 (%)	大型車	小型車	小計	混入率 (%)
0:00 ~ 1:00	0	5	5	0.0	0	6	6	0.0	0	11	11	0.0
1:00 ~ 2:00	0	2	2	0.0	1	3	4	25.0	1	5	6	16.7
2:00 ~ 3:00	0	2	2	0.0	0	1	1	0.0	0	3	3	0.0
3:00 ~ 4:00	0	3	3	0.0	0	4	4	0.0	0	7	7	0.0
4:00 ~ 5:00	1	3	4	25.0	1	7	8	12.5	2	10	12	16.7
5:00 ~ 6:00	0	3	3	0.0	0	7	7	0.0	0	10	10	0.0
6:00 ~ 7:00	0	13	13	0.0	1	16	17	5.9	1	29	30	3.3
7:00 ~ 8:00	1	27	28	3.6	2	43	45	4.4	3	70	73	4.1
8:00 ~ 9:00	2	30	32	6.3	3	84	87	3.4	5	114	119	4.2
9:00 ~ 10:00	1	46	47	2.1	4	106	110	3.6	5	152	157	3.2
10:00 ~ 11:00	0	55	55	0.0	12	155	167	7.2	12	210	222	5.4
11:00 ~ 12:00	4	83	87	4.6	6	168	174	3.4	10	251	261	3.8
12:00 ~ 13:00	0	73	73	0.0	1	139	140	0.7	1	212	213	0.5
13:00 ~ 14:00	1	88	89	1.1	2	159	161	1.2	3	247	250	1.2
14:00 ~ 15:00	1	122	123	0.8	2	153	155	1.3	3	275	278	1.1
15:00 ~ 16:00	2	136	138	1.4	1	129	130	0.8	3	265	268	1.1
16:00 ~ 17:00	0	144	144	0.0	1	134	135	0.7	1	278	279	0.4
17:00 ~ 18:00	3	156	159	1.9	5	88	93	5.4	8	244	252	3.2
18:00 ~ 19:00	1	88	89	1.1	1	66	67	1.5	2	154	156	1.3
19:00 ~ 20:00	0	55	55	0.0	0	40	40	0.0	0	95	95	0.0
20:00 ~ 21:00	0	49	49	0.0	1	23	24	4.2	1	72	73	1.4
21:00 ~ 22:00	0	18	18	0.0	0	11	11	0.0	0	29	29	0.0
22:00 ~ 23:00	1	15	16	6.3	1	14	15	6.7	2	29	31	6.5
23:00 ~ 0:00	4	7	11	36.4	0	13	13	0.0	4	20	24	16.7
合計	22	1223	1245	1.8	45	1569	1614	2.8	67	2792	2859	2.3