

CASBEE® - 建築(新築) | 評価結果 |

■使用評価マニュアル: CASBEE-建築(新築)2016年版 | 使用評価ソフト: CASBEE-BD_NC_2016(v3.0)

1-1 建物概要		1-2 外観	
建物名称	(仮称)ガーラ川口計画 新築工事	階数	地上14F
建設地	埼玉県川口市	構造	RC造
用途地域	商業地域、準工業地域、準防火地域	平均居住人員	240 人
地域区分	6地域	年間使用時間	8,760 時間/年(想定値)
建物用途	集合住宅	評価の段階	実施設計段階評価
竣工年	2024年12月 予定	評価の実施日	2023年3月29日
敷地面積	413 m ²	作成者	宮田 昇
建築面積	176 m ²	確認日	2023年3月29日
延床面積	2,003 m ²	確認者	宮田 昇



2-1 建築物の環境効率(BEEランク&チャート)

BEE = 0.8 ★★☆☆☆

S: ★★★★★ A: ★★★★★ B+: ★★★★★ B: ★★★★★ C: ★★★★★

2-2 ライフサイクルCO₂(温暖化影響チャート)

標準計算

30%: ★☆☆☆☆ 60%: ★★★★★ 80%: ★★★★★ 100%: ★★★★★ 100%超: ★★★★★

このグラフは、LR3中の「地球温暖化への配慮」の内容を、一般的な建物(参照値)と比べたライフサイクルCO₂排出量の目安で示したものです。

2-3 大項目の評価(レーダーチャート)

2-4 中項目の評価(バーチャート)

Q のスコア = 2.7

Q1 室内環境

Q1のスコア = 3.2

Q2 サービス性能

Q2のスコア = 2.7

Q3 室外環境(敷地内)

Q3のスコア = 2.1

LR のスコア = 2.8

LR1 エネルギー

LR1のスコア = 2.9

LR2 資源・マテリアル

LR2のスコア = 2.8

LR3 敷地外環境

LR3のスコア = 2.7

3 設計上の配慮事項

総合	その他	
角地で周囲からの視線を集めるランドマーク的な存在となることから、外観については上部までタイルをあしらい、マリオンを強調し連続させるダイナミックなデザインを採用。敷地角部に意匠性が高くメインとなるエントランスアプローチや植栽帯敷地角部に配置した。	LED照明	
Q1 室内環境 高い昼光率を確保し、F☆☆☆☆の建材をほぼ全面的に採用するなど、室内環境の向上に努めている。	Q2 サービス性能 空調給排水配管の更新対策に配慮した設計としている。	Q3 室外環境(敷地内) 特になし
LR1 エネルギー 特になし	LR2 資源・マテリアル LGST地やノンフロンの断熱材を採用している。	LR3 敷地外環境 特になし

■CASBEE: Comprehensive Assessment System for Built Environment Efficiency (建築環境総合性能評価システム)
 ■Q: Quality (建築物の環境品質)、L: Load (建築物の環境負荷)、LR: Load Reduction (建築物の環境負荷低減性)、BEE: Built Environment Efficiency (建築物の環境効率)
 ■「ライフサイクルCO₂」とは、建築物の部材生産・建設から運用、改修、解体廃業に至る一生の間の二酸化炭素排出量を、建築物の寿命年数で除した年間二酸化炭素排出量のこと
 ■評価対象のライフサイクルCO₂排出量は、Q2、LR1、LR2中の建築物の寿命、省エネルギー、省資源などの項目の評価結果から自動的に算出される

CASBEE-建築(新築)2016年版
 (仮称)ガーラ川口計画 新築工事

■使用評価マニュアル CASBEE-建築(新築)2016年版
 ■評価ソフト: CASBEE-BD_NC_2016(v3.0)

欄に数値またはコメントを記入

スコアシート		実施設計段階								
配慮項目		環境配慮設計の概要記入欄				評価点	重み係数	評価点	重み係数	全体
Q 建築物の環境品質										2.7
Q1 室内環境							0.40		-	3.2
1 音環境						3.0	0.15	3.0	1.00	3.0
1.1 室内騒音レベル						3.0	0.50	3.0	0.50	
1.2 遮音						3.0	0.50	3.0	0.50	
1 開口部遮音性能						3.0	1.00	3.0	0.30	
2 界壁遮音性能						-	-	3.0	0.30	
3 界床遮音性能(軽量衝撃源)						-	-	3.0	0.20	
4 界床遮音性能(重量衝撃源)						-	-	3.0	0.20	
1.3 吸音						-	-	-	-	
2 温熱環境						2.6	0.35	3.0	1.00	2.9
2.1 室温制御						3.0	0.50	3.0	1.00	
1 室温						3.0	0.63	-	-	
2 外皮性能						3.0	0.38	3.0	1.00	
3 ゾーン別制御性						-	-	-	-	
2.2 湿度制御						1.0	0.20	-	-	
2.3 空調方式						3.0	0.30	-	-	
3 光・視環境						2.3	0.25	4.0	1.00	3.6
3.1 昼光利用						1.8	0.30	4.0	0.50	
1 昼光率		専有部:2.0%以上(Bタイプ)				1.0	0.60	5.0	0.50	
2 方位別開口						-	-	3.0	0.30	
3 昼光利用設備						3.0	0.40	3.0	0.20	
3.2 グレア対策						2.0	0.30	4.0	0.50	
1 昼光制御		レースカーテンとバルコニーで昼光制御				2.0	1.00	4.0	1.00	
3.3 照度						3.0	0.15	-	-	
3.4 照明制御						3.0	0.25	-	-	
4 空気質環境						3.6	0.25	3.6	1.00	3.6
4.1 発生源対策						4.0	0.60	4.0	0.63	
1 化学汚染物質		F☆☆☆☆の建材をほぼ全面的に採用				4.0	1.00	4.0	1.00	
4.2 換気						3.0	0.40	3.0	0.38	
1 換気量						3.0	0.50	3.0	0.33	
2 自然換気性能						-	-	3.0	0.33	
3 取り入れ外気への配慮						3.0	0.50	3.0	0.33	
4.3 運用管理						-	-	-	-	
1 CO ₂ の監視						-	-	-	-	
2 喫煙の制御						-	-	-	-	
Q2 サービス性能						-	0.30	-	-	2.7
1 機能性						2.4	0.40	2.6	1.00	2.5
1.1 機能性・使いやすさ						3.0	0.40	3.0	0.60	
1 広さ・収納性						-	-	-	-	
2 高度情報通信設備対応						-	-	3.0	1.00	
3 バリアフリー計画						3.0	1.00	-	-	
1.2 心理性・快適性						1.0	0.30	2.0	0.40	
1 広さ感・景観						-	-	3.0	0.50	
2 リフレッシュスペース						-	-	-	-	
3 内装計画						1.0	1.00	1.0	0.50	
1.3 維持管理						3.0	0.30	-	-	
1 維持管理に配慮した設計						3.0	0.50	-	-	
2 維持管理用機能の確保						3.0	0.50	-	-	
2 耐用性・信頼性						2.9	0.30	-	-	2.9
2.1 耐震・免震・制震・制振						3.0	0.50	-	-	
1 耐震性(建物のこわれにくさ)						3.0	0.80	-	-	
2 免震・制震・制振性能						3.0	0.20	-	-	
2.2 部品・部材の耐用年数						2.9	0.30	-	-	
1 躯体材料の耐用年数						3.0	0.20	-	-	
2 外壁仕上げ材の補修必要間隔						2.0	0.20	-	-	
3 主要内装仕上げ材の更新必要間隔						2.0	0.10	-	-	
4 空調換気ダクトの更新必要間隔						3.0	0.10	-	-	
5 空調・給排水配管の更新必要間隔		主要2用途にB以上、Eは不使用				5.0	0.20	-	-	
6 主要設備機器の更新必要間隔						2.0	0.20	-	-	
2.4 信頼性						3.0	0.20	-	-	
1 空調・換気設備						3.0	0.20	-	-	
2 給排水・衛生設備						3.0	0.20	-	-	
3 電気設備						3.0	0.20	-	-	
4 機械・配管支持方法						3.0	0.20	-	-	
5 通信・情報設備						3.0	0.20	-	-	

3 対応性・更新性		3.0	0.30	2.8	1.00	2.8
3.1 空間のゆとり		-	-	2.6	0.50	
1 階高のゆとり		-	-	3.0	0.60	
2 空間の形状・自由さ		-	-	2.0	0.40	
3.2 荷重のゆとり		-	-	3.0	0.50	
3.3 設備の更新性		3.0	1.00	-	-	
1 空調配管の更新性		3.0	0.20	-	-	
2 給排水管の更新性		3.0	0.20	-	-	
3 電気配線の更新性		3.0	0.10	-	-	
4 通信配線の更新性		3.0	0.10	-	-	
5 設備機器の更新性		3.0	0.20	-	-	
6 バックアップスペースの確保		3.0	0.20	-	-	
Q3 室外環境(敷地内)		-	0.30	-	-	2.1
1 生物環境の保全と創出		2.0	0.30	-	-	2.0
2 まちなみ・景観への配慮		2.0	0.40	-	-	2.0
3 地域性・アメニティへの配慮		2.5	0.30	-	-	2.5
3.1 地域性への配慮、快適性の向上		2.0	0.50	-	-	
3.2 敷地内温熱環境の向上		3.0	0.50	-	-	
LR 建築物の環境負荷低減性		-	-	-	-	2.8
LR1 エネルギー		-	0.40	-	-	2.9
1 建物外皮の熱負荷抑制		3.0	0.20	-	-	3.0
2 自然エネルギー利用		3.0	0.10	-	-	3.0
3 設備システムの高効率化	[BEI][BEIm] = 1.01	2.9	0.50	-	-	2.9
4 効率的運用		3.0	0.20	-	-	3.0
集合住宅以外の評価		-	-	-	-	
4.1 モニタリング		-	-	-	-	
4.2 運用管理体制		-	-	-	-	
集合住宅の評価		3.0	1.00	-	-	
4.1 モニタリング		3.0	0.50	-	-	
4.2 運用管理体制		3.0	0.50	-	-	
LR2 資源・マテリアル		-	0.30	-	-	2.8
1 水資源保護		3.0	0.20	-	-	3.0
1.1 節水		3.0	0.40	-	-	
1.2 雨水利用・雑排水等の利用		3.0	0.60	-	-	
1 雨水利用システム導入の有無		3.0	1.00	-	-	
2 雑排水等利用システム導入の有無		-	-	-	-	
2 非再生性資源の使用量削減		2.6	0.60	-	-	2.6
2.1 材料使用量の削減		2.0	0.10	-	-	
2.2 既存建築躯体等の継続使用		3.0	0.20	-	-	
2.3 躯体材料におけるリサイクル材の使用	-	3.0	0.20	-	-	
2.4 躯体材料以外におけるリサイクル材の使用	-	1.0	0.20	-	-	
2.5 持続可能な森林から産出された木材		2.0	0.10	-	-	
2.6 部材の再利用可能性向上への取組み	LGS下地を採用	4.0	0.20	-	-	
3 汚染物質含有材料の使用回避		3.3	0.20	-	-	3.3
3.1 有害物質を含まない材料の使用		3.0	0.30	-	-	
3.2 フロン・ハロンの回避		3.5	0.70	-	-	
1 消火剤		-	-	-	-	
2 発泡剤(断熱材等)	ノンフロンの断熱材を採用 (ODP=0.01未満、GWP=50未満)	4.0	0.50	-	-	
3 冷媒		3.0	0.50	-	-	
LR3 敷地外環境		-	0.30	-	-	2.7
1 地球温暖化への配慮		2.9	0.33	-	-	2.9
2 地域環境への配慮		2.4	0.33	-	-	2.4
2.1 大気汚染防止		3.0	0.25	-	-	
2.2 温熱環境悪化の改善		2.0	0.50	-	-	
2.3 地域インフラへの負荷抑制		2.7	0.25	-	-	
1 雨水排水負荷低減		3.0	0.25	-	-	
2 汚水処理負荷抑制		3.0	0.25	-	-	
3 交通負荷抑制		3.0	0.25	-	-	
4 廃棄物処理負荷抑制		2.0	0.25	-	-	
3 周辺環境への配慮		3.0	0.33	-	-	3.0
3.1 騒音・振動・悪臭の防止		3.0	0.40	-	-	
1 騒音		3.0	1.00	-	-	
2 振動		-	-	-	-	
3 悪臭		-	-	-	-	
3.2 風害、砂塵、日照障害の抑制		3.0	0.40	-	-	
1 風害の抑制		3.0	0.70	-	-	
2 砂塵の抑制		1.0	-	-	-	
3 日照障害の抑制		3.0	0.30	-	-	
3.3 光害の抑制		3.0	0.20	-	-	
1 屋外照明及び屋内照明のうち外に漏れる光への対策		3.0	0.70	-	-	
2 屋光の建物外壁による反射光(グレア)への対策		3.0	0.30	-	-	

CASBEE埼玉県 重点項目シート





■使用評価ソフトバージョン

CASBEE埼玉県2016年版

1 建物概要

建物名称	(仮称)ガーラ川口計画 新築工事	BEE	0.8	BEEランク	★★
------	------------------	-----	-----	--------	----

2 重点項目の評価

ライフサイクルCO2の削減のスコア		緑の保全・創出のスコア		
2.9	+	2.3	=	5.2
重点項目の各スコアの合計点				
がんばろう 6.0未満 	良い 6.0以上 	非常によい 6.8以上 	すばらしい 8.0以上 	

3 重点項目についての環境配慮概要

(1) ライフサイクルCO2の削減		スコア平均	2.9
＜CASBEE埼玉県の対応する配慮項目とスコア＞			
LR3 敷地外環境対策	1. 地球温暖化への配慮	スコア	2.9
(2) 緑の保全・創出		スコア平均	2.3
＜CASBEE埼玉県の対応する配慮項目とスコア＞			
Q3 室外環境(敷地内)	1. 生物環境の保全と創出	スコア	2.0
Q3 室外環境(敷地内)	3. 2 敷地内温熱環境の向上	スコア	3.0
LR3 敷地外環境	2. 2 温熱環境悪化の改善	スコア	2.0

 :入力欄