

別添1「会場全体図」

志木市役所
(メイン会場)

訓練予定時間
10時10分～11時10分

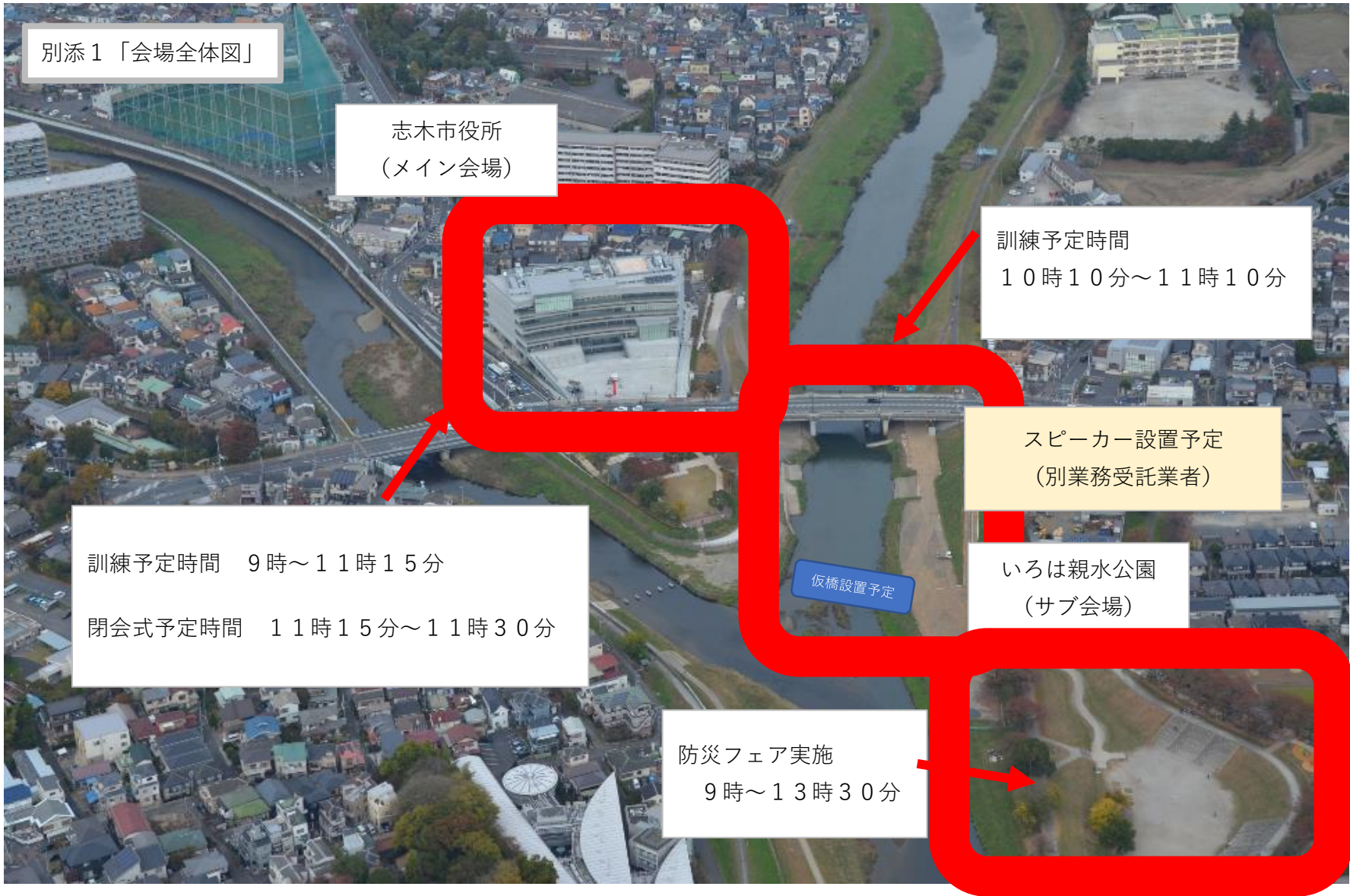
スピーカー設置予定
(別業務受託業者)

訓練予定時間 9時～11時15分
閉会式予定時間 11時15分～11時30分

いろは親水公園
(サブ会場)

仮橋設置予定

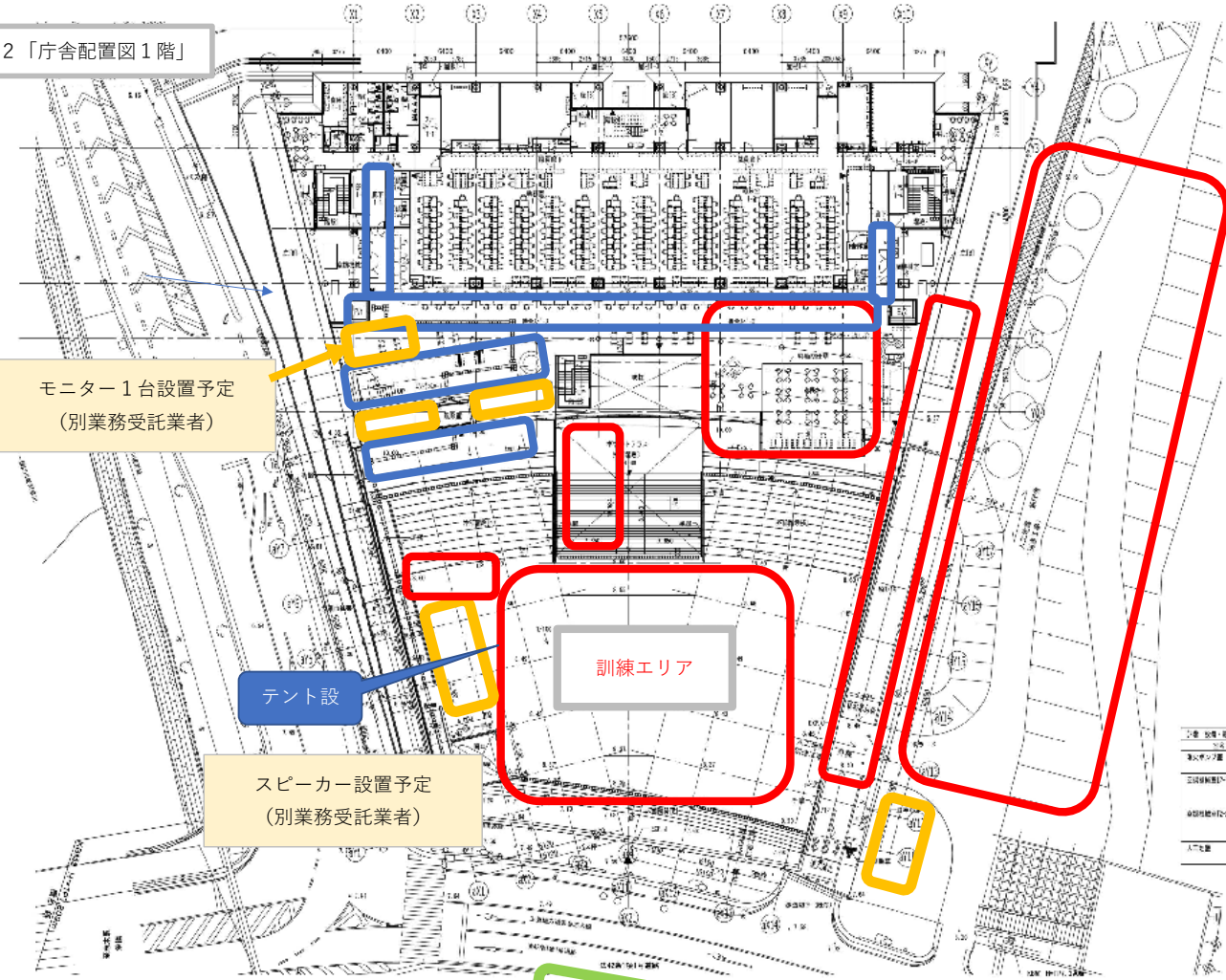
防災フェア実施
9時～13時30分





-  通路
-  観覧エリア
-  訓練エリア
-  業者使用可能エリア

別添 2-2 「庁舎配置図 1階」



- 通路
- 観覧エリア
- 訓練エリア
- 業者使用可能エリア

モニター1台設置予定
(別業務受託業者)

テント設

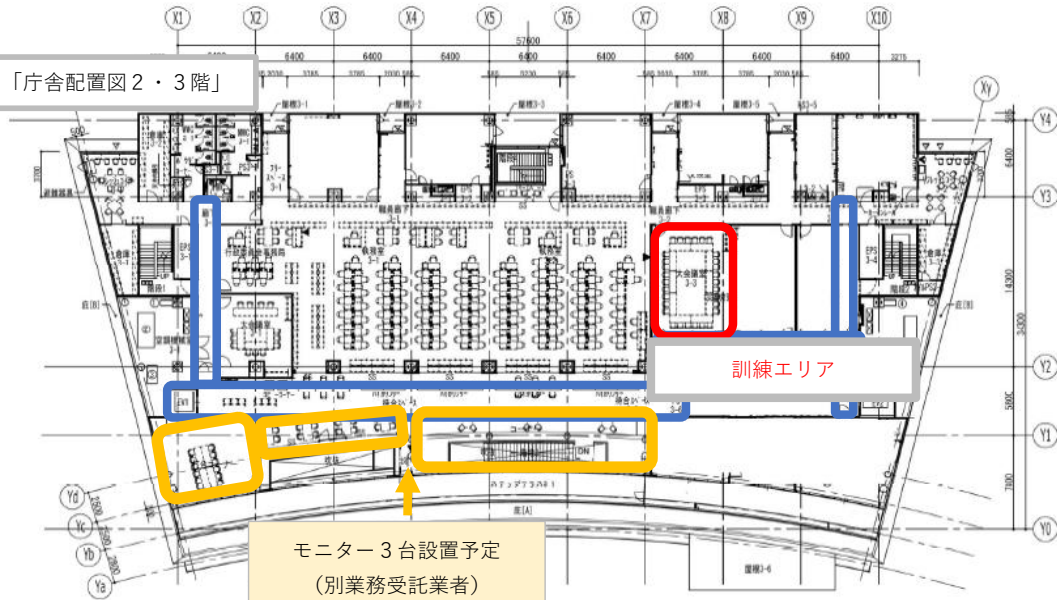
スピーカー設置予定
(別業務受託業者)

訓練エリア

本部設置

品名	仕様	数量	単位
液晶モニター	23.5型 1920×1080	1	台
スピーカー	10W 2.0ch	2	台
訓練用PC	Core i7-10700 16GB 512GB SSD	1	台
訓練用椅子	メッシュ 高さ調整	1	脚
訓練用机	1800×800	1	台
合計		5	

別添 2 - 3 「庁舎配置図 2・3階」

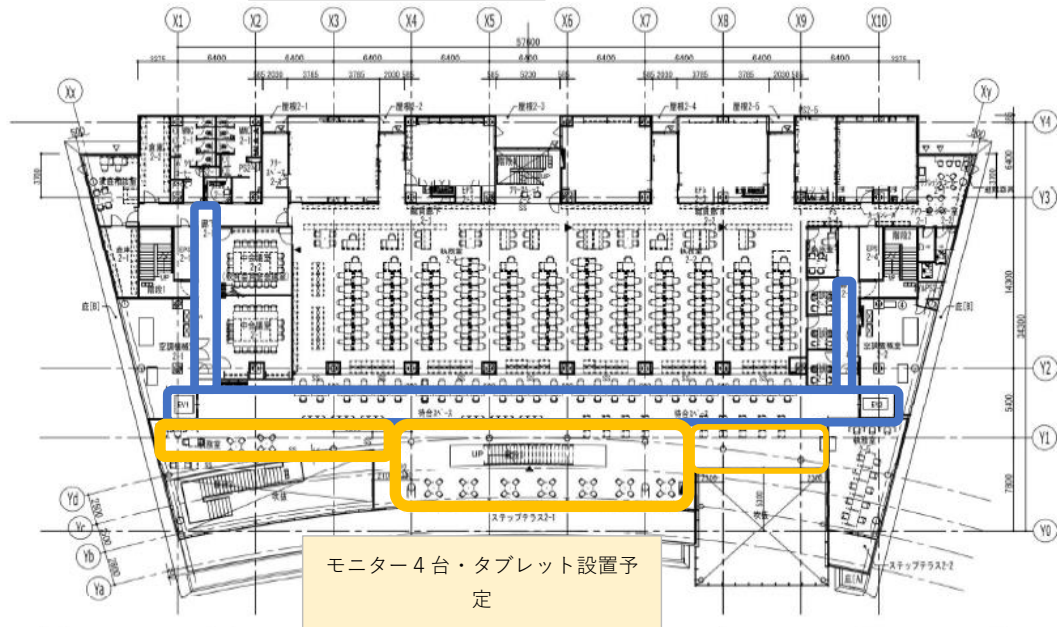


【4階 設備・電気基礎リスト】

区分	寸法	サイズ (W×D×H)	数量
空調機種室(4-1)	①	1,000×100×150	1
	②	3,000×1,400×150	1
空調機種室(4-2)	①	800×1,500×150	1
	②	1,000×100×150	1
	③	3,000×1,400×150	1
	④	800×1,500×150	1

3階 平面図

- 通路
- 観覧エリア
- 訓練スペース



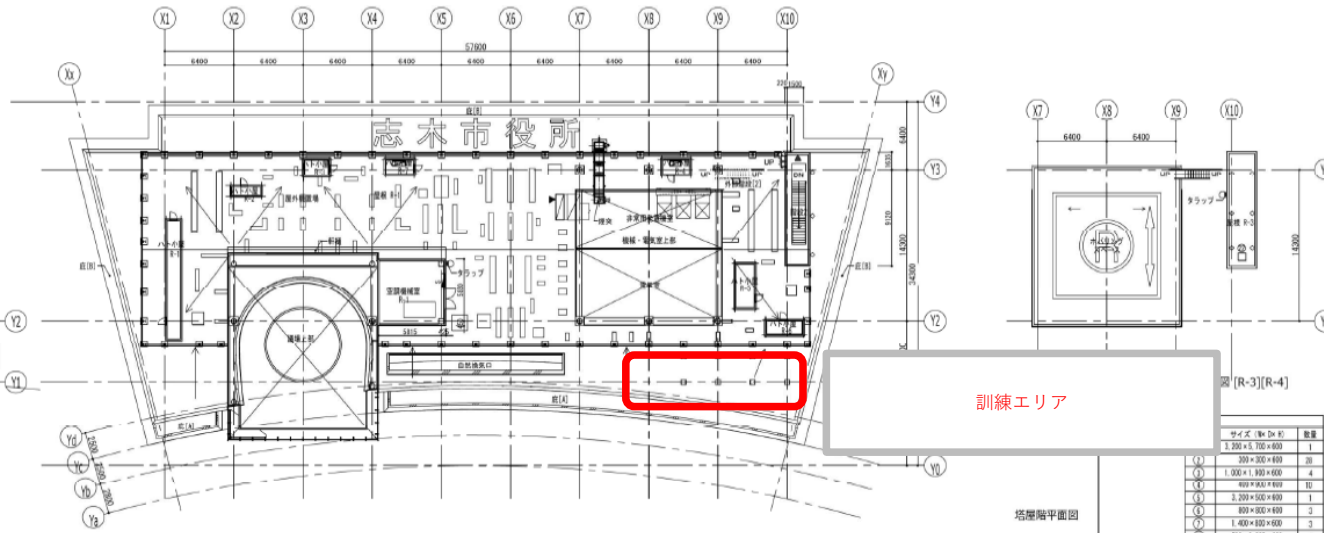
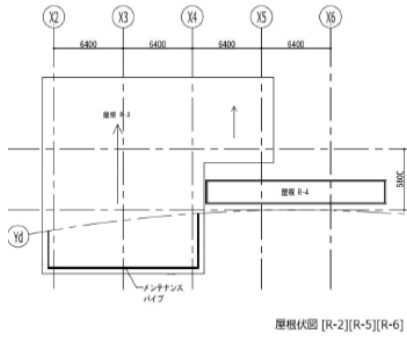
【3階 設備・電気基礎リスト】

区分	寸法	サイズ (W×D×H)	数量
空調機種室(3-1)	①	1,000×100×150	1
	②	3,000×1,400×150	1
空調機種室(3-2)	①	800×1,500×150	1
	②	1,000×100×150	1
	③	3,000×1,400×150	1
	④	800×1,500×150	1

2階 平面図



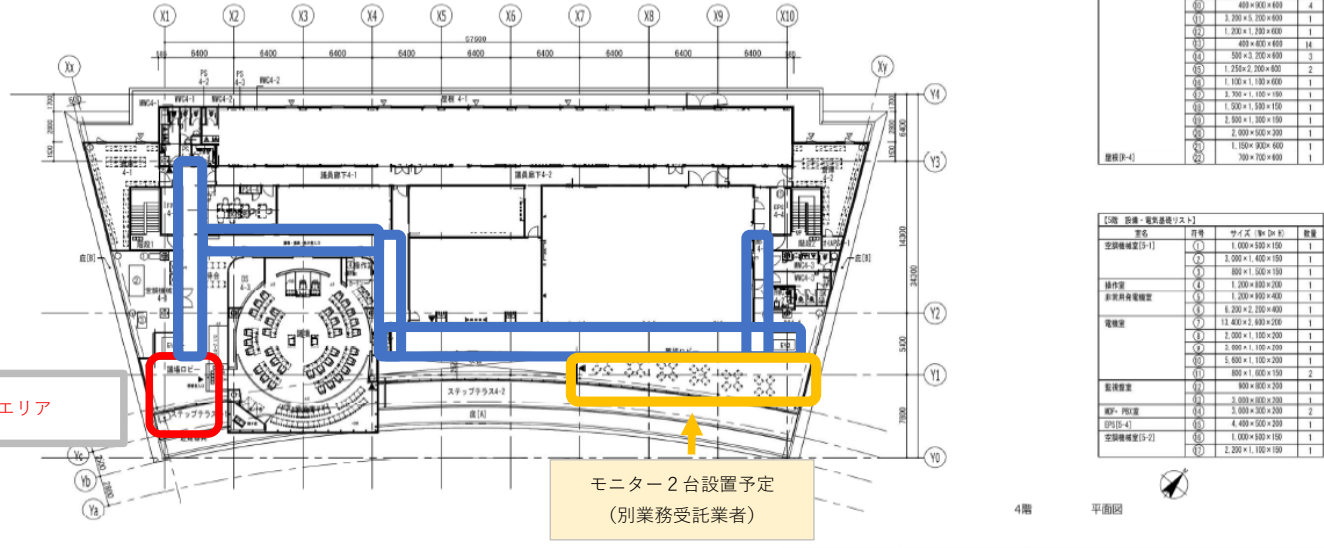
別添 2-4 「庁舎配置図 4階・屋上」



- 通路
- 観覧エリア
- 訓練スペース

サイズ (幅×奥行)	数量
① 1,200×1,100×600	1
② 1,200×1,100×600	20
③ 1,000×1,100×600	4
④ 600×600×600	10
⑤ 1,200×1,100×600	1
⑥ 1,000×1,100×600	3
⑦ 1,000×1,100×600	3
⑧ 500×2,100×600	5
⑨ 4,000×2,100×600	1
⑩ 600×600×600	4
⑪ 1,200×1,100×600	1
⑫ 1,200×1,100×600	1
⑬ 1,200×1,100×600	1
⑭ 600×600×600	14
⑮ 500×3,200×600	3
⑯ 1,250×2,200×600	2
⑰ 1,100×1,100×600	1
⑱ 1,700×1,100×100	1
⑲ 1,500×1,100×100	1
⑳ 2,000×1,100×100	1
㉑ 2,000×1,100×200	1
㉒ 1,100×900×600	1
㉓ 700×700×600	1

塔階平面図



名称	仕様	サイズ (幅×奥行)	数量
空調機械室(3-1)	①	1,000×100×100	1
	②	2,000×1,400×100	1
操作室	③	600×1,100×100	1
	④	1,200×800×100	1
非常用発電機室	⑤	1,200×800×400	1
	⑥	1,200×2,200×400	1
電機室	⑦	11,400×2,400×200	1
	⑧	2,000×1,100×200	1
監視室	⑨	6,000×1,100×200	1
	⑩	600×1,000×150	2
監視装置	⑪	800×800×200	1
	⑫	3,000×1,000×200	1
廊下・階段室	⑬	3,000×1,000×200	2
印刷機(4)	⑭	4,400×500×200	1
空調機械室(3-2)	⑮	1,000×100×100	1
	⑯	2,200×1,100×100	1

参考写真 (志木市役所庁舎)



参考写真「いろは親水公園」

