

## 庁 議 事 項

- ① 令和6年地方分権に関する提案募集について 【企画財政部】
- ② 関東地方知事会議・九都県市首脳会議 本県提案(議題)の募集について 【企画財政部】
- ③ 「彩の国ビジネスアリーナ2024」の開催について 【産業労働部】
- ④ 第1回埼玉デザインマンホール人気投票の結果について 【下水道局】
- ⑤ 令和5年中の交通事故発生状況(概数) 【警察本部】

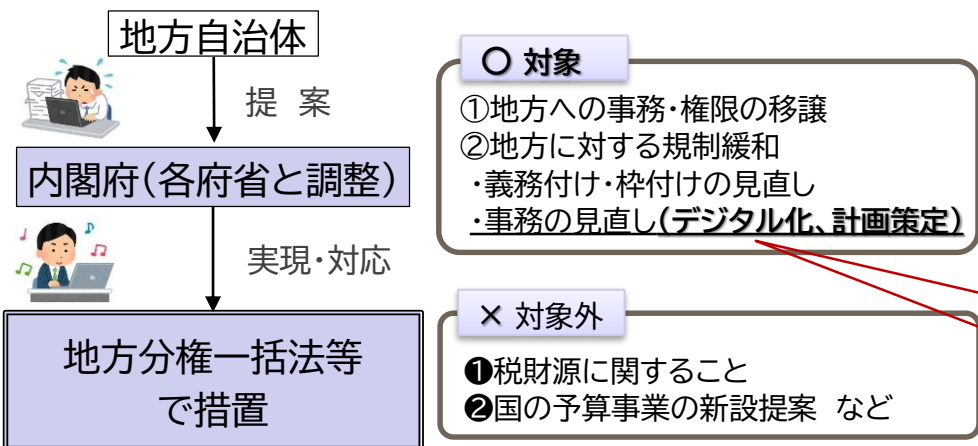


# 令和6年地方分権に関する提案募集について

企画財政部

**【提案募集制度】** 普段の業務で支障となっている**国の制度や規制の見直し**を地方から国に提案する制度

## (1) 提案募集制度の概要



令和6年は  
**「行政手続のオンライン化」**を  
庁内重点募集テーマに設定



### 【本県提案の成果】

➤ 書面での申請・報告を求めている手続のオンライン化

<提案成果①>

(R5)文化財関係国庫補助金申請等手続のオンライン化

→R5年度中実現に向けて国が検討中



<提案成果②>

(R4)電気工事士免状の交付申請手続のオンライン化

→R4年度中に施行規則改正



## (2) 庁内スケジュール

- ・本日～2月16日×切
- ・2月19日～
- ・5月中旬(予定)

### 庁内募集

庁内調整・内閣府との事前相談  
国(内閣府)に提案

「行政手続のオンライン化」以外についても  
積極的に提案をお願いします。



# 関東地方知事会議・九都県市首脳会議 本県提案(議題)の募集について

企画財政部

	関東地方知事会議	九都県市首脳会議
開催日	令和6年5月23日(木)	令和6年4月22日(月)
開催場所	都道府県会館	WEB開催
会議概要	<ul style="list-style-type: none"><li>・年2回(春・秋)開催</li><li>・国の施策等に関する提案・要望事項を中心に協議</li></ul>	<ul style="list-style-type: none"><li>・年2回(春・秋)開催</li><li>・各都県市の共通課題に対処するための共同取組(取組を通じた要望は可)の提案を中心に協議</li></ul>
構成員	関東甲信静10都県の知事	首都圏の1都3県5政令市の知事、市長
会長・座長 (令和6年度)	(会長)小池百合子 東京都知事	(座長)熊谷俊人 千葉県知事

1/26(金)  
〆切

本県から発信する国への提案・要望や共同取組について積極的な提案をお願いします。

# 彩の国ビジネスアリーナ2024

～ ビジネスの未来を彩る Next innovation! ～

産業労働部

## 開催日時

リアル

1月24日(水)・25日(木) 2日間

[会場] さいたまスーパーアリーナ (スタジアムモード)

オンライン


1月17日(水)～31日(水) 15日間

## 出展者数

県内外 622企業・団体 (予定)

## 主な出展企業

サーキュラーエコノミー関連企業、DX導入支援企業など



## 表彰式プログラム

### 第1回 埼玉DX大賞表彰式



記念講演: アイリスオーヤマ(株)

代表取締役会長 大山 健太郎 氏

最優秀賞: スリーケ(株)

ほか優秀賞3社、奨励賞2社を表彰

※そのほか「彩の国経営革新モデル企業指定式」  
「彩の国SDGs技術賞表彰式」等を実施

## 講演会プログラム

産官民の共創で実行する  
「サーキュラーエコノミー×新規事業」

講師: アサヒユウアス(株) 古原 徹 氏

※そのほか最新技術の動向や経営に役立つ講演会を開催


入場  
無料

事前入場登録及び表彰式・講演会事前参加申込  
オンライン展示会は特設WEBサイトから!



# 第1回埼玉デザインマンホール人気投票の結果について

～一般部門、キャラクター部門のベスト3が決定しました～



## 第1回 埼玉デザインマンホール人気投票結果

### 1 投票期間

・令和5年11月1日(水)～令和5年12月28日(木)

### 2 各部門

- ・一般部門(地域の特色などを反映したデザインマンホール蓋)
- ・キャラクター部門(アニメなどキャラクターデザインのマンホール蓋)

### 3 投票総数

・4,930票

### 4 投票結果

右表のとおり

下記ホームページに掲載しています。

<https://www.pref.saitama.lg.jp/c1501/designmanhole/announce2.html>

### 5 表彰式

- ・日時:令和6年1月19日(金)11時
- ・場所:知事公館大会議室
- ・参加者:各部門入賞団体代表者

### 一般部門(33団体参加)結果

1位 川越市	2位 所沢市	3位 鴻巣市
		
718票	527票	440票

### キャラクター部門(30団体参加)結果

1位 入間市	2位 深谷市	3位 坂戸、鶴ヶ島 下水道組合
		
1,101票	765票	388票

# 令和5年中の交通事故発生状況(概数) ①

## 令和5年中

○ 死者数 **122人**  
(全国ワースト **6位**)

○ 前年比 **+18人**



昭和29年以降最少で  
あった一昨年から増加

○ 10万人当たり死者数  
**1.66** (全国 **44位**)

	人身事故			物件事故
	件数	死者数	負傷者数	件数
令和5年	16,953	122	20,159	153,011
令和4年	16,576	104	19,596	144,039
前年比	377	18	563	8,972
増減率	2.3%	17.3%	2.9%	6.2%

	都道府県	死者数	前年比		都道府県	10万人当たり死者数
1	大阪	148	7	1	徳島	3.98
2	愛知	145	8	2	三重	3.79
3	東京	136	4	3	青森	3.74
4	北海道	131	16	}		
5	千葉	127	3			
6	埼玉	122	18	44	埼玉	1.66
7	神奈川	115	2	45	佐賀	1.62
				46	神奈川	1.25
				47	東京	0.97
	全国	2,678	68		全国	2.14

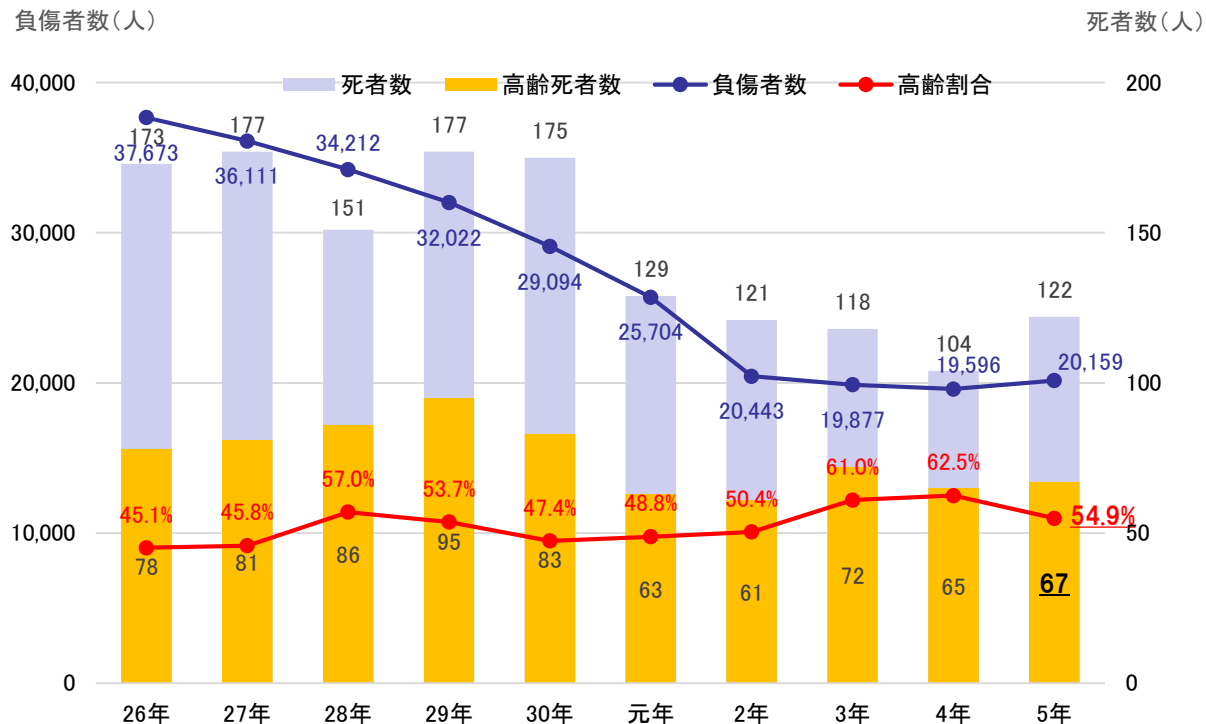
# 令和5年中の交通事故発生状況(概数) ②

- 高齢者死者数 **67人**  
(前年比 **+2人**)
- 全死者に占める割合  
**54.9%**



半数を超える

※高齢者とは年齢65歳以上をいう



# 令和5年中の交通事故発生状況(概数) ③

○ 状態別: 歩行者 **50人**が最多、二輪車 **33人(+10人)**と増加

○ 年齢別: 高齢者 **67人**が最多 → 歩行者と自転車で7割以上を占める

	合計			四輪車		二輪車		自転車		歩行者		その他	
	本年	年齢構成率	増減	本年	増減	本年	増減	本年	増減	本年	増減	本年	増減
合計	122	100%	18	16	1	33	10	23	7	50	1	0	-1
状態別構成率	100%	---	---	13.1%	---	27.0%	---	18.9%	---	41.0%	---	0.0%	---
幼児	0	---	0	0	0	0	0	0	0	0	0	0	0
小学生	0	---	0	0	0	0	0	0	0	0	0	0	0
中学生	0	---	0	0	0	0	0	0	0	0	0	0	0
高校生	1	0.8%	1	0	0	0	0	1	1	0	0	0	0
上記以外~19歳	3	2.5%	2	0	0	3	3	0	-1	0	0	0	0
20~64歳	51	41.8%	13	5	-1	25	7	7	2	14	5	0	0
高齢者	67	54.9%	2	11	2	5	0	15	5	36	-4	0	-1
65~74歳	16	13.1%	-1	4	1	3	1	4	0	5	-2	0	-1
75歳以上	51	41.8%	3	7	1	2	-1	11	5	31	-2	0	0