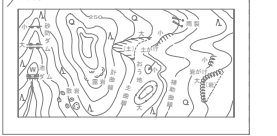
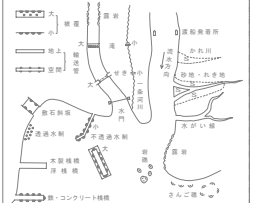


記号

▲ 37.2	△ 37.2	△ 37.2	△ 37.2
■ 25.62	■ 25.62	■ 25.62	■ 25.62
▽ 35.6	▽ 35.6	▽ 35.6	▽ 35.6
■ 25.73	■ 25.73	■ 25.73	■ 25.73
● 12.3	● 12.3	● 12.3	● 12.3
● 15.0	● 15.0	● 15.0	● 15.0

—	—	—	—
—	—	—	—
—	—	—	—
—	—	—	—

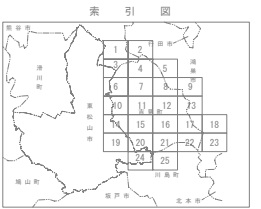
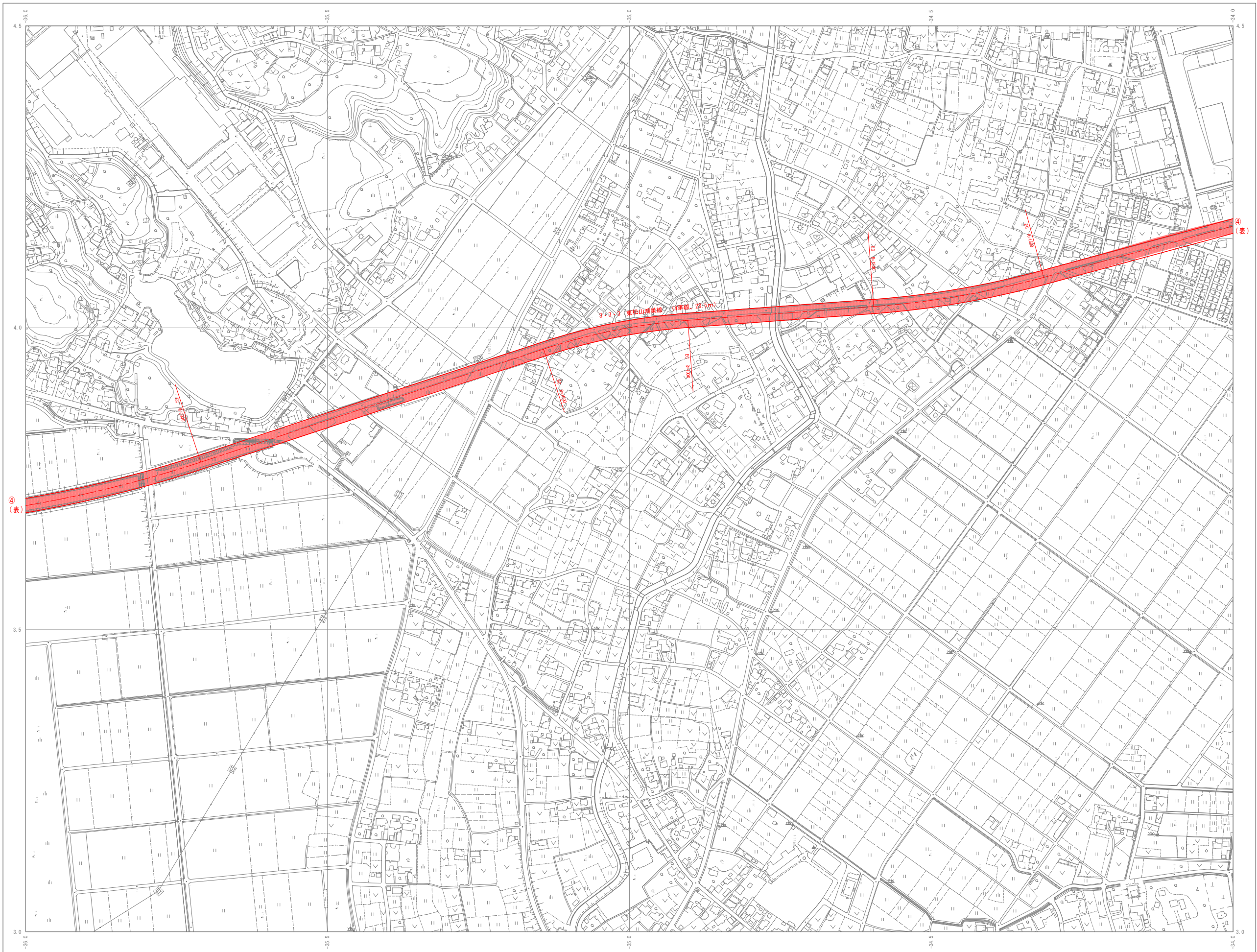
—	—	—	—
—	—	—	—
—	—	—	—
—	—	—	—



1 : 2,500

吉見町

吉見町 図 15



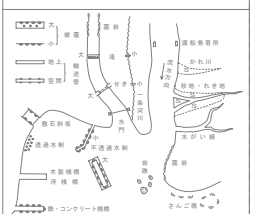
埼玉県
比呂根町

記号 (表)

△ 37.2	▽ 35.6	● 25.73	○ 15.0
■ 25.42	□ 42.3	◇ 35.6	● 25.73
△ 37.2	▽ 35.6	● 25.73	○ 15.0
■ 25.42	□ 42.3	◇ 35.6	● 25.73

—	—	—	—
—	—	—	—
—	—	—	—
—	—	—	—

—	—	—	—
—	—	—	—
—	—	—	—
—	—	—	—



吉見町

